大正七年

金澤市統計書

金澤市

凡　　例

一、本書ハ大正七年中ノ事實ヲ表示スルヲ主眼トシタルモ尚累年ノ現象ニシテ特ニ其ノ他ノ記載ヲ要スルモノハ普通四ケ年ニ溯リ其ノ總數ヲ對比シテ現象相互ノ變遷消長ヲ通觀スルニ便セリ

一、本書ニ何年トアルハ曆年ノ謂ニシテ何年度トアルハ會計年度若クハ學年度何年何月トアルハ當該日ノ現在事實ヲ示ス

一、書中ノ數量ハ三位法ニ依リ千位百位ニ「、」一位以下ノ端數又ハ比例數ノ單位ニハ「◎」ヲ附セリ又事實ナキモノハ「—」ヲ記シ事實ナキニアラサルモ調査上疑惑アルモノハ「?」ヲ記セリ

大正七年金澤市統計書目次

第一編 總說

第二編 氣象

第一 測候所……3
第二 氣壓及氣溫……3
第三 平均氣壓及氣溫……4
第四 降水日數……4
第五 降水量·濕度·雲量……6
第六 快晴及曇天日數……6
第七 暴風及結霜日數……6
第八 電雷日數及地震回數……8
第九 風ノ最多方向……8

第三編 土地

第一 面積及廣袤……11
第二 河川……11
第三 總土地段別……11
第四 官有地段別……11
第五 民有免租地細別……12
第六 民有々租地段別地價……12
第七 民有地々價高低……13
第八 建物棟數及坪數……13

第四編 戶口

第一 戶口累年比較……17
第二 現住戶口町別……17
第三 本籍人口族爵別……25
第四 本籍人口有配偶無配偶者生年別……26
第五 本籍人口結婚及離婚……30
第六 本籍人口養子緣組及離緣……30
第七 本籍人口出生及死亡……32
第八 現住人口出產及死產……32
第九 現住人口出產死亡月別及生產死亡差較……32
第一〇 現住人口死亡者年齡級及病症別……34
第一一 就除籍人員……34
第一二 轉籍出入人員……35
第一三 寄留人員……35
第一四 本籍不在人員……35
第一五 海外渡航者……36
第一六 海外居住者……36
第一七 在留外國人……37
第一八 業務別戶數……37

第五編 教育

第一 諸學校……39
第二 學齡兒童……41
第三 學齡兒童就學……41
第四 學齡兒童不就學……41
第五 學齡兒童中ノ盲聾唖者……41
第六 小學校·學級·教員……42
第七 小學校·學級·教員細別ノ一……42
第八 小學校·學級·教員細別ノ二……44
第九 小學校·學級·教員細別ノ三……44
第一〇 小學校兒童……44
第一一 小學校兒童學年別ノ一……46
第一二 小學校兒童學年別ノ二……46
第一三 小學校兒童學年別ノ三……48
第一四 小學校教員俸給別人員……48
第一五 授業料ヲ徵收スル小學校……48
第一六 幼稚園……50
第一七 盲唖學校……50
第一八 女子職業學校……50
第一九 補習學校……52
第二〇 高等女學校……52
第二一 工業學校……53
第二二 商業學校……53
第二三 中學校……53
第二四 師範學校……54
第二五 官立學校……54
第二六 市立學校醫人員及手當……54
第二七 市立諸學校兒童·生徒身体檢查成績……56
第二八 圖書館……56
第二九 公學費……56
第三〇 公學收入……58
第三一 公學資產……58
第三二 小學校創立年月及建築費……58
第三三 教育會……59
第三四 青英社石川縣支部……59
第三五 青英社貸費生在學別及元貸費生職業別……59

第六編 社寺

第一 神社及神職……61
第二 寺院及住職……61
第三 神道教會及說教所……61
第四 佛教々務所及說教所……62
第五 基督教會及布教者……62

第七編 衞生

第一 病院建坪及所屬員等……63
第二 櫻木病院收容患者數……64
第三 櫻木病院收容患者全治死亡人員……64
第四 傳染病患者及死亡人員……64
第五 種痘成績(第一期)……65
第六 種痘成績(第二期)……65
第七 醫師藥劑師及產婆……65
第八 整骨外九業……66
第九 賣藥……66
第一〇 衞生組合……66
第一一 市營火葬場……66

第一二 汚物處分及製灰賣却高……67
第一三 公共便所收入支出……67
第一四 トラホーム豫防檢診及治療成績……67

第八編 救濟

第一 國費救恤……69
第二 縣費救濟……69
第三 市費救助……69
第四 精神病者……69
第五 行旅病人並行旅死亡人……70
第六 諸救濟所……70
第七 諸救濟所收入支出……70
第八 赤十字社……71
第九 愛國婦人會……71

第九編 警察

第一 警察署……73
第二 犯罪者處斷人員……73
第三 盜難財貨數量及價額……73
第四 紛失遺失物及發見……74
第五 變死及棄兒……74
第六 自殺者ノ年齡級及因由別……74
第七 火災……75
第八 消防組……75
第九 警察取締ニ係ル營業……76
第一〇 狩獵免許人員……77
第一一 劇場及人寄席……77
第一二 屠場及屠畜……77

第一〇編 交通

第一 道路……79
第二 橋梁……79
第三 船舶……84
第四 車輛……85
第五 金澤驛乘降人員及貨物發着噸數同賃金……86
第六 金澤驛發送著各貨物月別噸數……86
第七 金澤驛到着各貨物月別噸數……86
第八 電氣鐵道株式會社乘客及貨物……87
第九 郵便物……87
第一〇 電信……88
第一一 電話……88
第一二 電燈……88
第一三 瓦斯……88
第一四 旅宿及宿泊人員……90

第一一編 組合及會社

第一 組合……91
第二 重要物產同業組合……91
第三 產業組合……91
第四 會社業体別……92
第五 資本額階級別……92
第六 會社營業狀態……94

第一二編 金融貯金及保險

第一 銀行ノ一……95
第二 銀行ノ二……95
第三 普通銀行ノ出金及入金……95
第四 普通銀行預金……96
第五 普通銀行貸付金……97
第六 普通銀行貸付金抵當……96
第七 普通銀行諸手形……98
第八 普通銀行利子……98
第九 日本銀行金澤支店入金出金……98
第一〇 日本銀行金澤支店預金……98
第一一 日本銀行金澤支店貸出……99
第一二 日本銀行金澤支店爲替並當座勘定附替……99
第一三 日本銀行金澤支店利子……99
第一四 國債利子支拂高……100
第一五 石川縣農工銀行……100
第一六 農工銀行年賦償還貸付金……100
第一七 農工銀行定期償還貸附金……102
第一八 手形交換高……102
第一九 貯蓄銀行貯金預入拂戻高……104
第二〇 貯蓄銀行貯金職業別……104
第二一 郵便貯金……105
第二二 郵便爲替……105
第二三 質屋……105
第二四 生命保險……106
第二五 損害保險……106

第一三編 商業

第一 金澤商業會議所……107
第二 市場……107
第三 金澤米穀取引所……107
第四 金澤米穀取引所定期米賣買高……108
第五 金澤米穀取引所限月取組高……108
第六 金澤米穀取引所定期米受拂高……110
第七 生絲相場……110
第八 輸出羽二重相場……111
第九 物價……112
第一〇 移出品……116
第一一 移入品……128

第一四編 生產總額

第一五編 工業

第一 工產物總覽……143
第二 蠶絲……144
第三 輸出羽二重……144
第四 織物……144
第五 絹製品……145
第六 毛綿麻布製品……145
第七 麻眞田……146
第八 麻・繩綱及地網……146
第九 打綿……146
第一〇 絹撚絲……146
第一一 綿撚絲……147
第一二 染物……147
第一三 毛絲編物……148
第一四 絹及綿絲打紐羽織紐類……148
第一五 莫大小……149
第一六 藁製品……148
第一七 疊表・莫產・莞蓙……148
第一八 金屬製品……150
第一九 石鹼……152
第二〇 陶器顏料……152
第二一 油及油粕……153
第二二 陶磁器……154
第二三 漆器……154
第二四 木製品……154
第二五 竹製品……156
第二六 籐莖製造……156
第二七 葭製品……156
第二八 漆液……157
第二九 刺繍品……157
第三〇 織物用具……157
第三一 車輛……158
第三二 文具類……158
第三三 賣藥及賣藥部外品……158
第三四 蠟燭……159
第三五 安全燐寸……159
第三六 袋物類……159
第三七 鞄……160
第三八 靴……160
第三九 身裝及化粧品……160
第四〇 帽子……161
第四一 扇子及團扇……161
第四二 合羽類……161
第四三 柳行李……162
第四四 葛籠……162
第四五 和洋傘……162
第四六 菅笠……162
第四七 提灯……163
第四八 履物類……163
第四九 土石類……163
第五〇 酒類……164
第五一 醬油……164
第五二 機械製麥粉……164
第五三 飲料水……164
第五四 罐詰……165
第五五 麵……165
第五六 飴・菓子類……166
第五七 佃煮……166
第五八 蒲鉾・竹輪半片類……166
第五九 味噌・酢……166
第六〇 麴……167
第六一 漬物類……167
第六二 獸……167
第六三 其他飲食品……167
第六四 印刷……168
第六五 ボール箱……168
第六六 屛風……168
第六七 度量衡器……169
第六八 沈葛……169
第六九 製材……169
第七〇 其他ノ工產物……170
第七一 煙草製造高及販賣高……170
第七二 工場數及職工數……170
第七三 工場種別……170
第七四 工場細別……172
第七五 石炭消費高……172
第七六 職工並勞働人夫賃錢……174

第一六編 農業牧畜及水產

第一 農產總額……179
第二 耕地面積……179
第三 米作付段別及收穫高……179
第四 麥作付段別及收穫高……179
第五 食用及特用農產物產額……180
第六 果實產額……180
第七 茶畑……181
第八 桑畑……181
第九 養蠶……181
第一〇 畜產總額……182
第一一 家禽飼養數及產卵高……183
第一二 家禽數及種類……182
第一三 搾乳戶數及搾乳高……184
第一四 漁業者及漁業種類……184
第一五 魚鳥捕獲高……185

第一七編 市政及議會

第一 貴族院議員及互選權……187
第二 衆議院議員選擧有權者……187
第三 縣會議員選擧有權者……187
第四 市會議員及選擧權……187
第五 市會・市參事會開會度數及議決件數……187
第六 名譽職市參事會員及常設委員……188
第七 市吏員及俸給額……188
第八 市文書收發件數……188

第一八編 財政

第一 市費歲入歲出及歲入出累年比較……189
第二 普通市費歲入……190
第三 普通市費歲出……192
第四 區費……196
第五 市區改正費特別會計……196
第六 市營火葬場特別會計……198
第七 小學校新設及增築費特別會計……198
第八 細民救濟金特別會計……198
第九 作業實習資金特別會計……199
第一〇 基本財產歲入出……199
第一一 基本財產……200
第一二 市有土地及建物現在高……200
第一三 市稅納稅狀態……200
第一四 市稅滯納及損失……201
第一五 市費負擔比較……201
第一六 國稅納稅狀態……201
第一七 國稅滯納及損失……202
第一八 直接國稅納別人員……202
第一九 縣稅……203

大正七年金澤市統計書

第一編　總　說

金澤市ハ東經百三十六度三十七分乃至四十一分北緯三十六度三十二分乃至三十五分ノ間ニ位シ北陸道ノ中央部石川縣ノ內石川、河北兩郡ノ間ニ介在シ東南ハ稍隔リテ河北、石川二郡ノ丘陵蜿蜒シ西北ハ石川、河北ノ平野ニ接シ里餘ニシテ日本海ニ達ス

地勢ハ東南ノ一帶山ヲ以テ被ハレ南方犀川ノ一水ヲ介シテ野田寺町臺及小立野臺ノ丘地アリ市街ハ東北ヨリ西南ニ延キテ長ク東南ト西北ノ間ハ稍短シ土地起伏シテ大小ノ坂路多ク唯海濱ニ近キ所ハ平坦ナリ而シテ其最モ高キハ卯辰山頭ノ末廣町ニシテ海拔四百五十尺低キハ中橋町ニシテ海拔三十四尺ニ過キス

市中ヲ貫流スル水流ハ犀川淺野川ヲ其大ナルモノトス犀川ハ源ヲ石川郡奈良ケ嶽ヨリ發シ市ノ南部ヲ貫流シテ金石港ニ注ク全川ノ流域十四里市內ヲ流ルヽ三十一町三十間幅員七十間乃至三十三間水淺クシテ舟筏ノ便ナシ產スル所ノ鮭鱒鮎鰍等ハ味殊ニ美ナリ、淺野川ハ源ヲ石川郡日尾山ノ山中ニ發シ市ノ北部ヲ東南ヨリ西北ニ流レ河北潟ニ注ク全川ノ流域九里餘市內ヲ流ルヽ三十一町二十間幅員三十間乃至十八間水深カラサレトモ下流ニ於テ輕舟ヲ通ス

市ノ東北ニ卯辰山アリ南方ニ野田山アリ卯辰山ハ海拔四百五十四尺舊稱茶臼山トイヒ雅名ヲ臥龍山ト稱ス昔ハ上杉謙信山上ニ陣營ヲ張レリ慶應三年初メテ山上ヲ開拓シ町名ヲ當テ市街地ニ編入セリ、山容秀麗眺望絕佳ニシテ山上ニ神祠堂宇アリ特ニ近年ニ至リ險シキヲ夷ラケ隘キヲ擴メ花卉ヲ植エナトシテ設備ヲ悉シ以テ市ノ公園トナシテヨリ四時縱遊ノ者衆シ又其一部ヲ造林地ニ定メ諸種ノ樹木ヲ植ユ、野田山ハ石川郡ニ屬シ全山松樹茂生シテ幽邃ヲ極ム市民ノ共同墓地ナルニ因リ四時詣者ノ足跡ヲ絕タス舊藩主前田氏ノ塋域又此山中ニ在リ

土壤ハ眞黑土ニシテ第三紀層ノ構造ナリ質ハ凝灰石ニ屬シ地味概シテ瘠薄ナルヲ以テ其生產力ハ低度ニ在リ但寒暑共ニ强ク風雪共ニ多シ從ヒテ岩石ノ崩解碎爛ヲ促進スヘキ風化力ノ高度ナルカ爲ニ五穀ノ耕作ヲ妨ケス、氣候ハ温度最高ハ攝氏三十五度ニ昇リ最低ハ氷點以下九度ニ下ルコトアリ終年ノ大半ハ天晴ルルコトナシ

金澤城跡ハ市ノ中央ニアリ城ハ舊名ヲ尾山ト稱シ文明長享ノ交本願寺ノ別院本源寺此城砦ヲ構ヘ天正中佐久間盛政ノ居城トナリ尋テ加賀藩主前田氏ノ有ニ移レリ維新ノ後陸軍省ノ所轄ニ歸シ現今ハ第九師團司令部ヲ首メ歩兵第七聯隊ノ兵舍此ニ在リ

兼六公園ハ城地ノ東方ニ隣リス加賀藩主前田氏ノ別墅ナリ泉石竹樹態ヲ悉シ研ヲ究メ風光絶佳ニシテ稱シテ日本三公園ノ一ト云フ園ハ縣費ヲ以テ維持ス

市街ハ五百三十一ケ町ヨリ成リ戸數三萬九千二百餘戸人口十五萬餘戸口共ニ年ヲ逐フテ增殖シツヽアリ

本市ニ石川縣廳、第九師團司令部、第四高等學校、金澤醫學專門學校、金澤專賣支局、石川縣立圖書館、石川縣物產陳列館、縣會議事堂、金澤市議事堂、金澤市公會堂、金澤地方裁判所其他ノ官衙公廳學校等多ク銀行會社工場ノ類亦頗ル多シ

生產物ノ中羽二重・麻眞田・刺繡・陶器・漆器・靑銅器・金銀箔ハ殊ニ著名ナリ

金澤市役所ハ廣坂通ニアリ明治二十二年市制施行ト同時ニ金澤區役所ノ建物ヲ引繼キタリ

第二編　氣　象

第一　測　候　所

名稱	位置	經緯度 東經	經緯度 北緯	海面上晴雨計位置	觀測區域	創立年月日
金澤測候所	石川郡野村字泉野	度分 136.39	度分 36.32	米 28.52	石川縣一圓	明治十五年一月

經度ハ英國綠威（グリンニッチ）ヲ基点トス

第二　氣壓及氣溫　（大正七年）

	氣壓（粍） 平均示度	最高 示度	最高 起日	最低 示度	最低 起日	最大較差	氣溫（攝氏）（度） 平均示度	最高 示度	最高 起日	最低 示度	最低 起日	最大較差
			日		日				日		日	
一月	760.8	769.0	11	751.7	16	17.3	0.5	6.1	1	(−) 4.9	27	11.5
二月	764.5	770.0	2	754.2	17	15.9	2.1	13.0	26	(−) 6.4	17	19.4
三月	762.6	774.5	3	742.7	25	31.8	4.4	17.7	19	(−) 6.3	4	24.0
四月	760.5	768.0	24	747.9	7	20.1	10.9	25.0	19	1.5	5	23.5
五月	757.1	764.0	15	741.0	4	23.0	15.5	25.8	28	6.9	9 15	15.9
六月	754.9	761.6	7	743.5	23	18.1	19.9	32.3	30	10.6	8	21.7
七月	753.6	761.5	31	736.3	12	25.2	25.7	34.9	27	17.6	17	17.3
八月	756.5	761.4	26	744.3	30	17.2	25.2	32.7	9	18.5	3	14.2
九月	756.4	765.6	26	734.1	15	31.5	21.1	33.3	5	11.4	26	21.9
十月	762.0	770.8	26	754.7	11	16.1	15.8	26.0	10	3.7	26	22.3
十一月	763.7	775.2	13	751.2	6	24.0	9.7	20.7	6	(−) 0.3	30	21.0
十二月	763.7	769.4	21	752.1	12	17.3	4.5	17.1	1	(−) 2.2	30	19.3
			月		月				月		月	
年中	**759.7**	**775.2**	**11.13**	**734.1**	**9.15**	**41.1**	**12.9**	**34.9**	**7.27**	**(−) 6.4**	**2.17**	**41.3**
大正六年	758.5	771.2	1.11	736.7	4.28	34.5	12.7	34.2	8.14	(−) 4.2	2.02 3.01	16.6
同五年	759.5	775.6	1.05	739.1	5.07	36.5	14.1	34.3	9.10	(−) 4.2	1.05	17.7
同四年	759.0	773.6	11.23	737.2	10.08	36.4	13.9	35.6	8.26	(−) 4.8	1.14	18.5
同三年	759.5	772.2	2.08	739.3	6.03	32.9	14.2	34.7	7.28	(−) 3.3	1.22	18.6

氣壓ハ單ニ溫度ノ更正ヲ施シ海面及重力ノ更正ヲ施サヽルモノナリ　氣溫ハ攝氏寒暖計ノ最高最低ヲ自記寒暖計ノ示スモノヲ以テシ氷点以下ハ(−)印ヲ附ス

第三　平均氣壓

月次	氣壓（粍）					
	大正七年	同　六年	同　五年	同　四年	同　三年	平　均
一　月	760.8	760.3	763.8	763.1	762.0	762.0
二　月	764.6	759.1	760.0	760.4	763.6	761.5
三　月	762.6	761.9	760.4	760.3	761.5	761.3
四　月	760.5	758.1	760.9	760 3	758.9	759.7
五　月	757.1	756.1	757.6	756.9	758.5	757.2
六　月	754.9	755.1	754.6	755.9	755.0	755.1
七　月	753.6	756.3	754.5	755.5	754.4	751.9
八　月	756.5	755.1	753 4	751.7	754.6	754.3
九　月	756.4	758.6	758.6	756.9	758.9	757.9
十　月	762.0	760.2	762.3	760.3	761.9	761.3
十一月	763.7	762.2	765.0	765.0	762.8	763.7
十二月	763.7	758.6	762.5	762.2	761.4	761.7
年　中	**759.7**	**758.5**	**759.5**	**759 0**	**759.5**	**759.2**

第四　降水日數

年次	降水日數												
	一月	二月	三月	四月	五月	六月	七月	八月	九月	十月	十一月	十二月	年中
大正七年	28	20	18	16	13	16	14	11	14	17	23	27	217
同　六年	30	23	21	11	11	19	6	9	23	22	24	27	226
同　五年	28	27	26	19	11	17	22	8	19	23	19	26	245
同　四年	28	26	25	21	16	17	7	14	15	23	19	18	229
同　三年	26	19	23	16	12	12	11	14	12	20	18	28	211
平　均	**28**	**23**	**23**	**17**	**13**	**16**	**12**	**11**	**17**	**21**	**16**	**25**	**226**

全月中降水日數、快晴日數、曇天日數ヲ總計シ全月日數ヲ超過セルハ一日中ニ起レル各現象ヲ各日數ハ曇天及降雨ノ兩日數ヘ計上スルガ如シ
快晴及曇天日數表ニモ之レヲ適用ス

及氣溫　（大正七年）

氣溫（攝氏）（度）						
大正七年	同　六年	同　五年	同　四年	同　三年	平　均	
0.5	1.2	5.0	3.2	4.3	2.8	
2.1	2.0	3.4	3.2	3.3	2.8	
4.4	4.5	3.9	4.9	8.1	5.2	
10.9	10.9	10.9	10.8	9.8	10.7	
15.5	14.4	15.6	14.9	16.7	15.4	
19.9	19.1	22.9	21.9	20.5	20.9	
25.7	25.5	24.0	24.3	25.5	24.0	
25.2	24.9	26.2	25.5	26.2	25.6	
21.1	22.6	22.9	22.6	22.6	22.4	
15.8	16.2	16.3	17.4	15.4	16.2	
9.7	7.7	11.6	11.6	12.4	10.6	
4.5	3.5	6.9	6.9	5.8	5.5	
12.9	**12.7**	**14.1**	**13.9**	**14.2**	**13.6**	

日數　（大正七年）

同上ノ內降雪日數												
一月	二月	三月	四月	五月	六月	七月	八月	九月	十月	十一月	十二月	年中
26	19	8	—	—	—	—	—	—	—	—	13	66
23	20	11	—	—	—	—	—	—	—	1	18	73
11	15	16	3	—	—	—	—	—	—	—	6	51
16	18	14	—	—	—	—	—	—	—	—	6	54
16	12	6	4	—	—	—	—	—	—	1	13	52
18	**17**	**11**	**1**	—	—	—	—	—	—	—	**11**	**59**

ニ計上セルニ依ル，即チ最初雲量八分以上天ヲ覆ヒ其後降雨トナリ其量　0.1粍以上ニ達セル場合ハ此日

第五　降水量

	降水量	一日間ノ最多降水量	同上起日	平均濕度（百分率）	平均雲量（十分率）
	粍	粍	日		分
一月	260.4	33.2	18	82	9.2
二月	116.9	15.1	10	72	7.1
三月	133.2	22.2	25	70	7.0
四月	194.9	47.0	26	74	6.3
五月	124.6	32.6	4	72	6.7
六月	187.8	45.6	20	79	7.8
七月	156.3	54.3	18	78	6.0
八月	135.4	44.3	21	79	5.7
九月	265.5	100.5	24	79	6.1
十月	221.5	42.8	11	79	6.5

降水量ハ口徑二粉ノ雨量計ヲ以テ測リ其溜留セル水量ノ深サヲ粍ヲ以テ示度ス　濕度ハ空氣ノ濕潤セル割合ヲ示スモノニシテ空氣ノ水蒸氣ヲ飽和シ其最モ濕リタルモノヲ百ト定メ示度ス　雲量ハ滿天ヲ十点ノ雲ナキヲ零トシ全ク曇リタルヲ十位トシ其ノ多少ニヨリ示度ス

第六　快晴及曇天日數

年次	快晴日數 一月	二月	三月	四月	五月	六月	七月	八月	九月	十月	十一月	十二月	年中
大正七年	—	1	—	3	1	1	2	4	4	1	1	—	18
同六年	—	2	2	3	8	1	8	1	—	2	—	—	27
同五年	—	—	1	1	2	2	—	6	3	—	5	—	20
同四年	—	—	1	1	3	—	5	—	1	2	1	1	15
同三年	2	—	1	4	5	1	1	8	2	3	2	—	29
平均	—	1	1	2	4	1	3	4	1	2	2	—	23

年次	曇天日數 一月	二月	三月	四月	五月	六月	七月	八月	九月	十月	十一月	十二月	年中
大正七年	29	13	13	11	13	20	9	9	9	12	18	21	177
同六年	26	18	18	9	8	18	4	8	17	16	16	25	183
同五年	25	22	22	14	8	15	15	5	16	20	11	14	187
同四年	18	23	14	14	12	18	6	15	14	14	12	13	173
同三年	17	21	18	12	13	16	7	10	7	8	10	23	162
平均	22	19	17	12	11	17	8	9	13	14	13	19	176

第七　暴風及結霜日數

年次	暴風日數 一月	二月	三月	四月	五月	六月	七月	八月	九月	十月	十一月	十二月	年中
大正七年	21	12	12	9	14	9	8	3	5	3	10	14	120
同六年	22	13	15	12	16	9	1	5	3	10	16	24	146
同五年	16	14	19	17	12	8	5	1	9	6	6	16	129
同四年	16	14	21	12	10	9	2	1	2	4	10	16	117
同三年	19	8	17	17	5	7	10	7	5	6	16	19	136
平均	19	12	17	13	11	8	5	3	5	6	12	18	130

年次	結霜日數 一月	二月	三月	四月	五月	六月	七月	八月	九月	十月	十一月	十二月	年中
大正七年	—	2	9	4	—	—	—	—	—	—	3	9	27
同六年	6	9	6	3	—	—	—	—	—	—	5	4	33
同五年	3	7	8	6	—	—	—	—	—	—	—	6	30
同四年	9	2	5	—	—	—	—	—	—	—	2	10	28
同三年	7	4	6	1	—	—	—	—	—	—	3	1	22
平均	5	5	7	3	—	—	—	—	—	—	3	6	28

濕度・雲量　（大正七年）

	降水量	一日間ノ最多降水量	同上起日	平均濕度（百分率）	平均雲量（十分率）
	粍	粍	日		分
十一月	289.0	48.7	6	76	7.9
十二月	193.4	30.0	27	76	8.0
年中	2,278.3	100.5	月 9.24	76	7.0
大正六年	3,476.2	121.9	9.02	77	7.0
同五年	2,715.5	71.7	7.13	77	7.0
同四年	2,116.3	51.0	12.17	76	7.0
同三年	2,520.2	130.5	7.10	76	7.0

第八　電雷日數及

	電雷日數 一月	二月	三月	四月	五月	六月	七月	八月	九月	十月	十一月	十二月	年中
大正七年	1	—	—	1	—	1	2	2	2	—	1	—	10
同六年	—	—	—	—	2	—	4	1	3	2	5	—	17
同五年	—	—	—	—	3	3	6	4	5	2	—	1	24
同四年	1	1	2	2	2	2	—	6	—	—	—	5	21
同三年	5	—	2	1	—	—	3	5	2	6	2	3	29
平均	1	—	1	1	1	1	3	4	2	2	1	2	20

第九　最ノ風

年次	一月	二月	三月	四月	五月	六月
大正七年	南	南	東	東北東	東	東北東
同六年	南	南	東北東	東北東	西南西	北東
同五年	東	東北東	南	北東 東北東	東北東	東北東
同四年	東北東 南	北東	南	東北東	東北東	東北東
同三年	南	北東	北東 東	北東	東	北東
平均	南	北東	東	東北東	東	東北東

地震回數

地震回數 一月	二月	三月	四月	五月	六月	七月	八月	九月	十月	十一月	十二月	年中
1	—	—	—	—	1	—	1	2	—	5	—	10
—	—	3	—	2	1	4	2	—	—	—	—	12
3	3	2	1	2	—	—	4	1	—	2	—	18
—	—	1	1	1	1	3	—	—	3	9	—	19
1	—	—	1	1	1	1	2	—	1	3	3	14
1	1	1	1	1	1	1	2	—	1	2	1	15

多方向

多方向 七月	八月	九月	十月	十一月	十二月	年中
東北東	東	東	東	東	東北東	東北東
東北東 東	北東	北東	東北東	東	南	東北東
東	北東	北東	東北東	東北東	北東	東北東
東北東 東	北東 東北東	東北東	東北東	東北東	南	東北東
東北東	東北東	東	東北東	東北東	南	東北東
東北東	北東	東	東北東	東北東	南	東北東

第三編　土　地

第一　面積及廣袤

面積	廣			袤		
	方位	地名	里程	方位	地名	里程
里分厘 0.64	東 西	下大樋町 有松町	里町 1.27	南 北	上野町 長田町	里町 1.07

第二　河川

名稱	水源地	流末地	流域	
			地名	里程
犀川	石川郡奈良嶽	石川郡上金石町	石川郡、金澤市	里 14.00
淺野川	同　日尾山中	河北郡川北村字東蛟爪	石川郡、河北郡、金澤市	9.00
金腐川	河北郡戸室山	河北郡河北潟	河北郡、金澤市	4.18

第三　總土地段別

年次	官有地	民有地			合計
		有租地	免租地	計	
	町歩	町歩	町歩	町歩	町歩
大正七年	267.2109.47	638.5702.51	97.4120.00	735.9822.51	1003.2001.98
同六年	267.4801.10	643.7027.62	95.9728.76	739.6826.38	1007.1627.48
同五年	267.7419.98	643.7822.86	95.8525.12	739.6417.98	1007.3907.96
同四年	267.9425.10	649.2810.90	90.0725.09	739.3605.99	1007.3101.09
同三年	268.6222.33	648.5800.27	89.2508.44	737.8308.71	1006.4601.04

第四　官有地細別

	年次				
	大正七年	大正六年	大正五年	大正四年	大正三年
	町歩	町歩	町歩	町歩	町歩
第一種	6.4814.05	6.4814.05	6.4814.05	6.4814.05	6.4814.05
第二種	65.3501.18	65.5911.65	65.5911.67	65.6006.64	65.5829.54
第三種	161.5708.16	161.5919.25	161.8608.17	162.0518.32	162.8804.05
第四種	33.8016.08	33.8016.08	33.8010.80	33.8016.08	33.8016.08
合計	**267.2109.47**	**267.4801.10**	**267.7419.98**	**267.9425.10**	**268.6222.33**

第五　民有免租

地種	地目	大正七年	同六年	同五年	同四年	同三年
		町 歩	町 歩	町 歩	町 歩	町 歩
第二種	鄉社地	6124.31	6124.31	6124.31	5705.14	5401.64
	村社地	3527.43	3520.79	3520.79	2729.25	2729.25
	縣廳敷地	1.1923.46	1.1923.46	1.1923.46	1.1923.46	1.1923.46
	縣會議事堂敷地	8424.64	8424.64	8424.64	8424.64	8424.64
	警察署敷地	5229.41	5229.41	5229.41	5229.41	5229.41
	娼妓病院敷地	1511.37	1511.37	1511.37	1511.37	1511.37
	工業學校敷地	2.6101.24	2.6101.24	2.6101.24	2.6101 24	2.6101.24
	師範學校敷地	2.5606.26	2.5606.26	2 5606.26	2.5606.26	2.5606.26
	高等女學校敷地	1.9500.58	1.9500 58	1.9500.58	1.9500.58	1.9500.58
	商業學校敷地	8914.03	8914.03	8914.03	8914.03	8914.03
	中學校敷地	6.2921.75	6.2921.75	6.3729.75	6.3729.75	6.3729.75
	病院敷地	8.6810.05	8.6810.05	8.6810.05	8.6810.05	8.8010.05
	農業實習地	1620.00	1620.00	1620.00	1620.00	1620.00
	市役所敷地	4829.86	4829.86	4829.86	4829.86	4829.86
	市議事堂敷地	1016.83	1016.83	1016.83	1016.83	1016.83
	傳染病院敷地	1.2518.22	1.2518.22	1.2518.22	1.1714.22	1.1714.22

第六　民有々租地

地目	大正七年 段別	大正七年 地價	同六年 段別	同六年 地價	同 段別
	町 歩	円	町 歩	円	町 歩
田	67.9209.03	21,519.250	66.9527.03	21,0396.40	67.0616.02
畑	131.9107.23	28,204.410	134.6006.23	28,801.000	139.6508.23
宅地	420.3527.10	3,043,080.990	421.8210.29	3136,537.310	417.0409.53
池沼	815.70	38.120	815.70	38.120	904.70
山林	9.6719.00	226.100	9.6728.00	226.190	9.4806.00
原野	8.5422.37	113.560	10.4908.37	125.520	10.3816.38
雜種地	622.00	4.730	622.00	4.730	622 00
合計	638.5702.51	3,093,187.160	643.7027.62	3,186,772.510	643.7822.86

地細別

（每年十二月末日現在）

地種	地目	大正七年	同六年	同五年	同四年	同三年
		町 歩	町 歩	町 歩	町 歩	町 歩
第二種	市立學校敷地	12.8619.34	12.1715.00	12.1925.00	12.1925.00	11.9726.85
	公會堂敷地	6621.23	6621.23	6611.23	6611.23	6611.23
	屠場敷地	2311.00	2311.00	2311.00	2311.00	2311.00
	消防器具備置敷地	221.52	221.52	221.52	221.52	212.12
	塵芥燒却地	1519.50	1519.50	1515.00	2022.50	2022.50
	公園地	27.5017.13	27.5017.13	27.5017.13	22.6603 13	8717.79
	斃獸埋棄場	310.00	310.00	310.00	310.00	310.00
	原蠶種製造所敷地	7107.60	7107.60	6410.50	—	—
	墓場	21.8510.54	21.8819.54	21.8819.54	3.9504.24	42.4211.29
	道路	2.4628.20	2.4628.20	2.3217.14	1.4929.12	1.5214.51
	溝渠	5.30	5.30	5.30	5.30	5.30
	用水路地	121.50	121.51	121.51	121.51	121.51
	畦畔	1.0919.00	1.1104.00	1.1104.00	1.1424.00	1.1125.00
	石垣敷地	520.50	520.50	520.50	520.50	520.50
	溜池	1914.95	1914.95	1914.95	1914.95	1914.95
	軌道	1409.00	29.00	—	—	—
	計	97.4120.00	95.9728.76	95 8525.12	90.0725.09	89.2508.44

段別地價

五年 地價	同四年 段別	同四年 地價	同三年 段別	同三年 地價
円	町 歩	円	町 歩	円
21,089.580	67.1320.53	21,107.400	67.1916.02	21,132.900
30,045.190	144.2329.23	30,680.550	145.2527.23	30,912.090
3,125,053.460	416.0319.77	3,122,145.930	415.8626.64	3,119,947.900
40.210	904.70	40.210	904.70	40.210
217.820	10.9640.00	255.380	10.8923.00	253.810
126.110	10.7500.67	131.110	10.2000.67	126.060
4.730	622.00	4.730	622.00	4.730
3,176,577.100	649.2810.90	3,174,365.310	648.5800.27	3,172,417.700

第七　民有地々價高低

	田					畑					宅地				
	最高		最低		平均	最高		最低		平均	最高		最低		平均
	町名	一反歩地價	町名	一反歩地價		町名	一反歩地價	町名	一反歩地價		町名	一反歩地價	町名	一反歩地價	
		円		円	円		円		円	円		円		円	円
大正七年	下大樋町	62.470	末廣町	6.697	31.680	石浦新町	65.386	末廣町	6.300	21.370	青草町	28.000	梅澤町	360	2.401
同　六年	同	62.470	同	6.697	31.421	同	65.386	同	6.300	21.397	同	28.000	同	360	2.478
同　五年	同	62.470	同	6.697	31.446	同	65.386	同	6.300	21.514	同	28.000	同	360	2.497
同　四年	同	62.470	同	6.697	31.200	同	65.386	同	6.300	21.000	同	28.000	末廣町	360	2.510
同　三年	同	60.507	同	13.376	31.450	同	64.388	同	8.860	21.280	同	20.593	同	352	2.506

第八　建物棟數及坪數

年次	棟數	坪數
大正七年	21,614	766,121
同　六年	21,508	536,044
同　五年	21,310	531,612
大正四年	20,360	521,926
同　三年	20,232	520,054

第四編　戸口

第一　累年比較戸口

年次	現住戸數	前年ニ比シ	現住人口 男	現住人口 女	現住人口 計	前年ニ比シ
大正七年	39,210	増 661	78,596	77,683	156,279	増 16.255
同六年	38,549	〃 320	71,551	68,473	140,024	〃 3.531
同五年	38,229	減 185	67,908	68,584	136,492	減 555
同四年	38,414	増 682	68,959	68,088	137,047	増 8.387
同三年	37,732	〃 140	63,520	65,140	128,660	〃 1.393
同二年	37,592	〃 1,150	63,295	63,972	127,267	〃 3.374
同元年	36,442	〃 629	61,242	62,651	123,893	〃 6.723
明治四十四年	30,323	〃 172	58,766	58,399	117,165	〃 1.346

年次	一戸平均人口	本籍戸數	前年ニ比シ	本籍人口 男	本籍人口 女	本籍人口 計	前年ニ比シ
大正七年	4.0	30,817	減 2.485	61,691	62,285	123,976	減 236
同六年	3.6	34,662	増 110	61,369	62,843	124,212	増 1.132
同五年	3.6	34,552	〃 204	60,742	62,338	123,080	〃 793
同四年	3.5	34,348	〃 484	60,294	61,993	122,287	〃 2.549
同三年	3.5	33,864	〃 320	58,903	60,830	119,738	〃 1.497
同二年	3.4	33,544	〃 99	58,379	59,862	118,241	〃 1.482
同元年	3.4	33,445	〃 342	58,331	59,428	117,759	〃 2.523
明治四十四年	3.6	33,103	〃 272	56,138	58,098	114,236	〃 2.143

第二　現住戸口町別（大正七年十二月末日現在）

	町名	現住戸數	現住人口 男	現住人口 女	現住人口 計		町名	現住戸數	現住人口 男	現住人口 女	現住人口 計
舊第一聯區	野町一丁目	101	205	200	405	舊第一聯區	芦中町	91	180	188	368
	同二丁目	58	139	112	251		桃畠町	94	229	208	437
	同三丁目	69	156	133	289		石坂與力町	59	113	161	274
	同四丁目	76	149	147	296		石坂角場一番丁	68	68	161	229
	同五丁目	76	166	128	294		同二番丁	72	131	148	279
	同六丁目	97	192	184	376		同三番丁	20	38	45	83
	泉町	247	560	547	1,107		同四番丁	34	64	78	142
	泉新町	149	337	383	770		同五番丁	34	53	57	110
	有松町	64	146	147	293		同六番丁	10	11	23	34

第二　現住戸口町別（大正七年十二月末日現在）（續）

町名	現住戸數	現住人口 男	女	計
舊第一聯區 石坂角場七番丁	8	13	16	29
同　八番丁	18	28	28	56
同　九番丁	3	6	10	16
同　十番丁	8	17	19	36
同　十一番丁	6	12	15	27
同　十二番丁	—	—	—	—
上小柳町	26	54	50	104
下小柳町	48	77	72	149
本馬町	102	163	169	332
助九郎町	142	271	252	523
石坂町	197	143	510	653
千日町	308	666	715	1,381
裏千日町	114	174	197	371
西側町	20	38	39	77
白菊町	95	136	182	318
五十人町	48	89	121	210
裏五十人町	40	73	63	136
南石坂町	78	120	143	268
北石坂町	95	129	171	300
北石坂新町	87	87	180	267
石坂川岸町	30	56	52	108
石坂川岸一ノ小路	37	48	63	111
同　二ノ小路	58	53	111	164
蛤坂町	147	321	279	600
蛤坂新道	60	106	100	206
泉寺町	122	272	266	538
野田寺町一丁目	101	287	236	523
同　二丁目	52	109	100	209
同　三丁目	133	311	276	587
同　四丁目	106	209	157	366
同　五丁目	107	222	185	407
長屋町	49	102	92	194
櫻畠一番丁	10	33	28	61
同　二番丁	15	32	41	73
同　三番丁	27	65	55	120
櫻畠四番丁	16	36	40	76
同　五番丁	23	42	41	83
同　六番丁	23	54	49	103
同　七番丁	2	18	9	27
同　八番丁	10	22	12	34
同　九番丁	47	94	94	188
同　十番丁	35	63	60	123
舊第一聯區 上石伐町	32	59	36	95
下石伐町	3	6	9	15
茶畠一ノ小路	15	59	40	99
同　二ノ小路	3	6	11	17
堀込町	27	50	46	96
崔下町一ノ小路	81	123	132	255
同　二ノ小路	59	110	112	222
同　三ノ小路	96	157	160	317
櫻木一ノ小路	6	11	14	25
同　二ノ小路	1	4	11	15
同　三ノ小路	27	85	65	150
同　四ノ小路	15	35	29	64
同　五ノ小路	7	8	10	18
同　六ノ小路	11	36	31	67
同　七ノ小路	33	66	96	162
同　八ノ小路	43	86	66	152
同　九ノ小路	18	33	34	67
同　十ノ小路	—	—	—	—
六斗林一丁目	90	269	228	497
同　二丁目	147	247	271	518
同　三丁目	132	381	338	719
三間道	163	287	274	561
沼田町	28	46	37	83
六斗林弓ノ町	29	45	42	87
地黄煎町	71	182	210	392
仙人町	6	10	13	23
計	5,224	10,239	10,668	20,907

第二　現住戸口町別（大正七年十二月末日現在）（續）

町名	現住戸數	現住人口 男	女	計
舊第二聯區 片町	160	445	322	767
廣坂通	191	434	503	937
河原町	139	270	261	531
大工町	211	352	312	664
十三間町	308	472	511	983
十三間町中丁	90	157	146	303
上柿木畠	164	293	287	580
下柿木畠	68	120	103	223
里見町	138	247	247	494
油車	125	227	228	455
竪町	254	501	431	932
新竪町一丁目	164	323	327	650
同　二丁目	79	151	139	290
同　三丁目	206	459	466	925
池田町一番丁	41	78	59	137
同　二番丁	62	121	131	252
同　三番丁	99	221	208	429
同　四番丁	75	141	131	272
同　立町	30	69	69	138
茨木町	98	270	273	543
上川除町	63	135	75	210
中川除町	188	414	379	793
枝町	171	286	332	618
杉浦町	88	159	156	315
水溜町	67	116	116	232
山田屋小路一番丁	15	40	50	90
同　二番丁	28	46	57	103
鱗町	201	444	396	840
百姓町	210	482	493	975
早道町	196	368	346	714
川岸町	103	195	166	361
上主馬町	25	65	49	114
中主馬町	80	183	197	380
下主馬町	81	139	163	302
同　廣丁	35	65	62	127
上本多町一番丁	6	15	24	39
同　二番丁	10	22	20	42
同　川御亭	112	216	226	442
中本多町短町	27	53	60	113
同　欠下町	4	9	12	21
舊第二聯區 同　一番丁	1	42	3	45
同　二番丁	5	18	16	34
同　三番丁	13	16	83	99
同　四番丁	34	69	69	138
下本多町一番丁	5	20	11	31
同　二番丁	10	97	38	135
同　三番丁	11	42	74	116
同　四番丁	27	71	67	138
同　五番丁	108	220	200	420
同　六番丁	55	110	105	215
長柄町	50	78	77	155
新長柄町	11	22	22	44
菊川町	49	91	67	158
梅枝町	60	118	123	241
松本町	118	249	250	499
臺所町一番丁	—	—	—	—
同　二番丁	13	32	40	72
同　三番丁	15	43	39	82
同　四番丁	12	33	40	73
同　五番丁	6	10	11	21
同　六番丁	22	58	44	102
同　七番丁	12	14	15	29
手木町	—	—	—	—
平野町	59	125	111	236
角場川岸町	89	165	186	351
石浦新町	54	121	104	225
上富山町	29	62	74	136
下富山町	75	155	149	304
川上新町一丁目	43	96	60	156
同　二丁目	61	155	137	292

第二　現住戸口町別（大正七年十二月末日現在）（續）

町名	現住戸數	現住人口 男	女	計
舊第二聯區 上川新町三丁目	60	132	129	261
舊第二聯區 中野町一番丁	10	28	21	49
舊第二聯區 同二番丁	47	100	96	196
舊第二聯區 同三番丁	16	27	24	51
舊第二聯區 藤棚	45	118	102	220
舊第二聯區 計	5,637	11,540	11,120	22,660
舊第三聯區 上野町	227	536	572	1,108
舊第三聯區 小立野新町	173	447	426	873
舊第三聯區 松下町	51	94	128	222
舊第三聯區 上鶴間町	134	245	295	540
舊第三聯區 下鶴間町	90	217	232	449
舊第三聯區 元鶴間町	11	25	26	51
舊第三聯區 上弓ノ町	2	11	9	20
舊第三聯區 中弓ノ町	3	6	4	10
舊第三聯區 下弓ノ町	—	—	—	—
舊第三聯區 與力町一番丁	12	37	19	56
舊第三聯區 同二番丁	—	—	—	—
舊第三聯區 同三番丁	—	—	—	—
舊第三聯區 同四番丁	5	11	7	18
舊第三聯區 土取場撞木町	16	29	15	44
舊第三聯區 同城端町	63	118	128	256
舊第三聯區 土取場永町	63	124	115	239
舊第三聯區 三所町	49	86	84	170
舊第三聯區 河内町	11	11	13	24
舊第三聯區 上百々女木町	37	67	93	160
舊第三聯區 下百々女木町	110	234	208	442
舊第三聯區 上安藤町	16	22	27	49
舊第三聯區 中安藤町	30	49	43	92
舊第三聯區 下安藤町	47	83	83	166
舊第三聯區 大音町	22	48	54	102
舊第三聯區 飛梅町	22	99	42	141
舊第三聯區 上石引町	150	361	350	711
舊第三聯區 中石引町	125	258	242	500
舊第三聯區 下石引町	109	215	197	412
舊第三聯區 山崎町	16	37	26	63
舊第三聯區 白山町	153	322	247	569
舊第三聯區 二十人町一番丁	36	59	75	134
舊第三聯區 同二番丁	19	41	31	72
舊第三聯區 同三番丁	7	8	20	28
舊第三聯區 同四番丁	8	13	15	28
舊第三聯區 上鷹匠町	33	68	82	150
舊第三聯區 中鷹匠町	4	7	5	12
舊第三聯區 出羽町一番丁	—	1	—	1
舊第三聯區 同三番丁	—	—	—	—
舊第三聯區 同四番丁	16	26	14	40
舊第三聯區 同五番丁	4	13	22	35
舊第三聯區 新坂町	52	97	76	173
舊第三聯區 上欠原町	63	118	104	222
舊第三聯區 中欠原町	22	45	55	100
舊第三聯區 下欠原町	7	13	10	23
舊第三聯區 一本町	34	81	85	166
舊第三聯區 場地町	6	31	29	60
舊第三聯區 上笠舞町	—	—	—	—
舊第三聯區 下笠舞町	16	28	28	56
舊第三聯區 公園内	5	13	16	29
舊第三聯區 計	2,079	4,454	4,362	8,816
舊第四聯區 十間町	105	199	187	386
舊第四聯區 西町藪ノ内	97	166	159	325
舊第四聯區 西町一番丁	68	136	129	265
舊第四聯區 同二番丁	31	55	63	118
舊第四聯區 同三番丁	44	93	92	185
舊第四聯區 同四番丁	61	103	100	203
舊第四聯區 上近江町	99	203	196	399
舊第四聯區 下近江町	123	265	238	503
舊第四聯區 博勞町	154	333	265	598
舊第四聯區 大手町	131	233	246	479
舊第四聯區 梅本町	30	28	36	64

第二　現住戸口町別（大正七年十二月末日現在）（續）

町名	現住戸數	現住人口 男	女	計
舊第四聯區 梅本町西横町	6	13	13	26
舊第四聯區 同東横町	17	30	24	54
舊第四聯區 上胡桃町	159	345	387	732
舊第四聯區 下胡桃町	19	31	29	60
舊第四聯區 殿町	153	298	276	574
舊第四聯區 上今町	103	172	166	338
舊第四聯區 下今町	95	164	163	327
舊第四聯區 中町	109	211	192	403
舊第四聯區 尾張町	138	340	284	624
舊第四聯區 上新町	172	287	293	580
舊第四聯區 下新町	107	200	159	359
舊第四聯區 小尻谷町	27	37	21	58
舊第四聯區 尻垂坂通一丁目	11	15	13	20
舊第四聯區 同二丁目	85	181	144	325
舊第四聯區 同三丁目	65	95	173	268
舊第四聯區 賢坂辻通	138	310	224	534
舊第四聯區 小將町一番丁	19	56	57	113
舊第四聯區 同二番丁	16	32	36	68
舊第四聯區 同三番丁	40	83	79	162
舊第四聯區 同中町	60	107	134	241
舊第四聯區 味噌藏町上中丁	52	114	88	202
舊第四聯區 同下中丁	177	344	388	732
舊第四聯區 同間ノ町	41	81	81	162
舊第四聯區 同裏町	145	276	244	520
舊第四聯區 同片原町	10	24	49	73
舊第四聯區 九人橋下通	36	72	72	144
舊第四聯區 橋場町	69	156	128	284
舊第四聯區 主計町	104	68	219	287
舊第四聯區 備中町				
舊第四聯區 淺野川上川除町	112	217	206	423
舊第四聯區 又五郎町	28	55	49	104
舊第四聯區 越中町	75	136	150	286
舊第四聯區 八坂	28	59	37	96
舊第四聯區 成瀬町	71	142	136	278
舊第四聯區 木管町	8	25	29	54
舊第四聯區 兒玉小路	13	28	23	51
舊第四聯區 材木町一丁目	93	211	223	434
舊第四聯區 同二丁目	106	225	225	450
舊第四聯區 同三丁目	200	372	313	685
舊第四聯區 同四丁目	104	233	202	435
舊第四聯區 同五丁目	88	181	185	366
舊第四聯區 同六丁目	121	213	232	445
舊第四聯區 同七丁目	102	175	179	354
舊第四聯區 唯木町	208	372	441	813
舊第四聯區 唯木下町	50	96	81	177
舊第四聯區 玄蕃町一番丁	39	75	65	140
舊第四聯區 同二番丁	45	112	99	211
舊第四聯區 同三番丁	38	82	82	164
舊第四聯區 横山町一番丁	31	67	61	128
舊第四聯區 同二番丁	9	20	19	39
舊第四聯區 同三番丁	28	47	45	92
舊第四聯區 御小人町	115	235	220	455
舊第四聯區 裏御小人町	9	20	37	57
舊第四聯區 森町一番丁	24	51	55	106
舊第四聯區 同二番丁	14	65	51	116
舊第四聯區 同三番丁	25	61	63	124
舊第四聯區 九枚町	12	26	19	45
舊第四聯區 柿木町	41	99	91	190
舊第四聯區 火除町	13	23	15	38
舊第四聯區 馬場崎町	15	35	33	68
舊第四聯區 櫻町一番丁	—	—	—	—
舊第四聯區 同二番丁	11	17	15	32
舊第四聯區 同三番丁	5	3	2	5
舊第四聯區 同四番丁	—	—	—	—
舊第四聯區 同五番丁	5	13	5	18
舊第四聯區 同六番丁	3	3	3	6
舊第四聯區 川端町	36	155	135	290

第二　現住戸口町別（大正七年十二月末日現在）（續）

町名	現住戸數	現住人口 男	女	計
舊第四聯區 次屋町	7	8	3	11
田町	15	31	26	57
田町新道	16	24	29	53
天神町一丁目	57	135	118	253
同二丁目	95	102	239	341
同三丁目	106	198	205	403
同四丁目	109	224	201	425
板前町	4	16	8	24
品川町	7	15	19	34
三十人町	—	—	—	—
銀杏町	—	—	—	—
計	5,580	11,058	10,820	21,888
舊第五聯區 石浦町	149	301	257	558
南町	165	374	298	672
仙石町	63	300	116	416
上松原町	98	185	160	345
下松原町	102	221	184	405
上堤町	101	225	229	454
下堤町	122	271	211	482
袋町	122	280	242	522
青草町	47	115	90	205
石屋小路	132	356	267	623
榮町	188	370	354	724
松ヶ枝町	170	326	304	630
高岡町	417	636	737	1,373
同上藪ノ内	107	221	227	448
同中藪ノ内	41	98	75	173
同下藪ノ内	187	339	325	664
長町川岸	208	415	374	789
宗叔町二番丁	148	290	257	547
同三番丁	85	160	124	284
同四番丁	145	323	305	628
同五番丁	31	80	73	153
穴水町一番丁	8	32	31	63
穴水町二番丁	72	144	301	445
同三番丁	32	49	67	116
同四番丁	33	59	45	104
同五番丁	9	14	9	23
玉川町	142	254	277	531
舊第五聯區 長土塀通	203	405	348	753
長土塀一番丁	115	245	230	475
同二番丁	14	32	34	66
同三番丁	13	31	20	51
同四番丁	14	27	30	57
同五番丁	41	77	78	155
同六番丁	22	65	63	128
三構	86	172	311	483
勝尾町	37	73	75	148
三社宮ノ前	34	55	59	114
同宮ノ後	18	43	58	101
三社川岸町	47	98	106	204
同山田町	9	18	17	35
同垣根町	30	73	57	130
三社町	51	98	94	192
古道	179	398	346	744
古道一番丁	47	107	88	195
同二番丁	—	—	—	—
木揚場	1	27	22	49
元菊町	—	—	—	—
上傳馬町	199	364	348	712
下傳馬町	154	307	290	597
横傳馬町	49	110	70	180
裏傳馬町	94	165	180	345
古寺町	80	151	145	296
裏古寺町	67	135	118	253
木倉町	153	320	317	637
南長門町	87	153	166	319

第二　現住戸口町別（大正七年十二月末日現在）（續）

町名	現住戸數	現住人口 男	女	計
北長門町	83	136	140	276
長町一番丁	84	192	191	383
同二番丁	83	180	149	329
同三番丁	83	167	176	343
同四番丁	135	251	271	522
舊第五聯區 同五番丁	115	264	297	561
同六番丁	92	184	174	358
同七番丁	77	180	365	545
同八番丁	41	76	64	140
塩川町	72	128	165	293
犀川下川除町	148	272	281	553
第五聯區 大藪小路	35	65	51	116
七曲リ	9	23	26	49
三社弓ノ町	12	27	29	56
同五十人町一番丁	30	53	77	130
同二番丁	27	48	60	108
同三番丁	17	37	26	63
第五聯區 福富町	56	102	102	204
茜田町	4	12	12	24
高儀町	123	284	259	543
下高儀町	11	34	30	64
谷町	116	232	204	436
第六聯區 寶船路町	138	255	309	564
古藤内町	8	11	15	26
茶ノ木町	142	282	336	618
西馬場町	109	225	223	448
新川除町	97	176	150	326
西御影町	27	42	33	75
第六聯區 富本町	101	217	235	452
元車町	90	235	194	429
竹田町	21	57	49	106
大豆田町	83	191	171	362
大豆田新町	—	—	—	—
梅鉢清水	2	5	5	10
蔦町	—	—	—	—
計	7,250	14,829	14,478	29,307
第六聯區 安江町	181	403	328	731
横安江町	190	388	365	753
裏安江町一番丁	118	131	144	275
同二番丁	108	205	208	413
舊第六聯區 母衣町	105	161	165	326
桶町	90	147	156	303
彦三一番丁	191	370	333	703
同二番丁	126	233	223	456
同三番丁	39	83	85	168
同四番丁	46	66	90	156
第六聯區 同五番丁	172	371	343	714
同六番丁	107	194	183	377
同七番丁	108	227	229	456
同八番丁	61	130	110	240
五寶町	274	660	186	846
第六聯區 岩根町	429	816	710	1,526
塩屋町	306	688	642	1,330
瓢箪町	23	46	45	91
巴町	114	253	227	480
笠市町	101	219	241	460
古餌指町	88	146	161	307
第六聯區 堀川角場町	54	110	115	225
堀川間ノ町	93	204	213	417
東堀川町	41	90	83	173
中堀川町	157	341	327	668
西堀川町	239	454	499	953
第六聯區 淵ノ上町	253	535	519	1,054
七ツ屋	32	78	75	153
白銀町	120	228	232	460
芳齋町	218	478	447	925
七寶町	100	188	204	392

第二　現住戸口町別（大正七年十二月末日現在）（續）

町名	現住戸數	現住人口 男	女	計
舊第六聯區 新道	21	42	107	149
弓ノ町	106	197	178	375
鍛冶町	253	493	453	946
鍛冶片原町	117	214	181	395
象眼町	205	399	379	778
田丸町	244	126	502	628
玉井町	16	18	19	37
英町	140	344	323	667
六枚町	77	139	156	295
荒町一丁目	84	168	160	328
同二丁目	165	317	306	623
同三丁目	94	159	153	312
木ノ新保一番丁	180	353	266	619
同二番丁	109	236	205	441
同三番丁	141	277	291	568
同四番丁	131	326	311	637
同五番丁	71	133	129	262
同六番丁	33	72	42	114
同七番丁	21	45	49	94
此花町	106	238	224	462
柳町	90	232	290	522
島田町	137	307	260	567
折違町	134	288	259	547
中橋町	203	375	365	740
日吉町	21	44	47	91
大隅町	72	160	145	305
醒ケ井町	7	19	28	47
深川町	8	13	13	26
長田町	116	277	252	529
長田弓町一番丁	—	—	—	—
同二番丁	—	—	—	—
同三番丁	5	12	8	20
計	7,394	14,663	13,989	28,657

町名	現住戸數	現住人口 男	女	計
舊第七聯區 觀音町一丁目	104	176	201	377
同二丁目	80	132	129	261
同三丁目	60	92	102	194
木町一番丁	225	369	360	729
同二番丁	211	331	341	672
同三番丁	47	78	84	162
同四番丁	47	71	94	165
愛宕一番丁	60	52	178	230
同二番丁	88	31	274	305
同三番丁	61	36	170	206
同四番丁	39	22	108	130
八幡町	111	198	185	383
木綿町	124	203	257	460
卯辰高町	82	147	140	287
同下町	114	217	194	411
上小川町	81	408	359	767
下小川町	137	236	249	485
高道町	90	218	171	389
同新町	59	106	113	219
御歩町一番丁	27	40	58	98
同二番丁	79	88	104	192
同三番丁	24	33	53	86
同四番丁	55	86	102	188
同五番丁	8	9	10	19
豐國町	38	59	65	124
常盤町	36	132	110	242
東御影町	16	28	27	55
末廣町	24	31	27	58
子來町	19	33	30	63
鷲町	24	64	54	118
山ノ上町一丁目	61	131	125	256
同二丁目	67	151	126	277

第二　現住戸口町別（大正七年十二月末日現在）（續）

町名	現住戸數	現住人口 男	女	計
舊第七聯區 山ノ上町三丁目	64	132	117	249
同四丁目	57	116	145	261
山下町	19	30	33	63
春日町一丁目	70	176	165	341
同二丁目	61	146	140	286
同三丁目	46	82	83	165
同四丁目	42	96	107	203
同五丁目	99	212	212	424
上田町	106	190	181	371
談議所町	44	75	75	150
上大樋町	107	245	230	475
下大樋町	104	200	200	400
同心町	—	—	—	—
森下町	201	427	432	859
金屋町	53	194	185	379
裏金屋町	58	94	87	181
大衆免中通	102	250	205	455
同・片原町	40	94	92	186
立川町	61	129	140	269
馬場一番丁	98	224	212	436
同二番丁	54	86	124	210
同三番丁	101	199	188	387
同四番丁	97	186	167	353
同五番丁	115	275	241	516
同六番丁	29	45	52	97
東馬場町	388	708	678	1,386
小橋町	47	87	126	213
水車町	67	133	131	264
淺野町	161	330	380	710
下淺野町	41	89	96	185
淺野新町	76	189	189	378
梅澤町	59	159	148	307
上中島町	181	421	413	834
下中島町	66	170	152	322
御伸間町	5	19	10	29
上牧町	60	108	95	203
中牧町	181	380	325	705
下牧町	19	23	25	48
平折町	74	129	129	258
大衆免井波町	79	150	148	298
同龜淵町	74	157	158	315
同七曲ヶ	40	86	79	165
同竪町	51	94	84	178
同横町	81	151	138	289
森山町一番丁	33	57	52	109
同二番丁	91	161	185	346
同三番丁	28	57	50	107
同四番丁	1	4	5	9
同五番丁	17	35	27	62
計	6,046	11,808	12,236	24,044
合計	39,210	78,596	77,683	156,279

第三　本籍人口族稱別（大正七年十二月末日現在）

族稱	戸主 男	女	計	家族 男	女	計	合計 男	女	計
華族	9	—	9	23	24	47	32	24	56
士族	6,826	1,251	8,077	9,701	15,231	24,932	16,527	16,482	33,009
平民	18,445	4,286	22,731	26,687	41,493	68,180	45,132	45,779	90,911
總計	25,280	5,537	30,817	36,411	56,748	93,159	61,691	62,285	123,976

第四　本籍人口有配偶無配偶者生年別（大正七年十二月末日現在）

生年	通稱數へ年齡	有配偶 男	有配偶 女	無配偶 男	無配偶 女	合計 男	合計 女	合計 計
	歲							
大正七年生	1	—	—	1,378	1,334	1,378	1,334	2,712
同六年生	2	—	—	1,450	1,316	1,450	1,316	2,766
同五年生	3	—	—	1,358	1,309	1,358	1,309	2,667
同四年生	4	—	—	1,422	1,360	1,422	1,260	2,782
同三年生	5	—	—	1,479	1,345	1,479	1,345	2,824
計		—	—	7,087	6,664	7,087	6,664	13,751
大正二年生	6	—	—	1,524	1,300	1,524	1,300	2,824
同元年生	7	—	—	1,424	1,318	1,424	1,318	2,742
明治四十四年生	8	—	—	1,400	1,398	1,400	1,398	2,798
同四十三年生	9	—	—	1,451	1,303	1,451	1,303	2,754
同四十二年生	10	—	—	1,384	1,279	1,384	1,279	2,663
計		—	—	7,183	6,598	7,183	6,598	13,781
明治四十一年生	11	—	—	1,383	1,369	1,383	1,369	2,752
同四十年生	12	—	—	1,446	1,389	1,446	1,389	2,835
同三十九年生	13	—	—	1,236	1,094	1,236	1,094	2,330
同三十八年生	14	—	—	1,140	1,101	1,140	1,101	2,241
同三十七年生	15	—	—	1,163	1,186	1,163	1,186	2,349
計		—	—	6,368	6,139	6,368	96,13	12,507
明治三十六年生	16	—	5	1,210	1,136	1,210	1,141	2,351
同三十五年生	17	—	20	1,220	1,162	1,220	1,182	2,402
同三十四年生	18	3	64	1,126	916	1,129	980	2,109
同三十三年生	19	10	169	1,140	876	1,150	1,045	2,195
同三十二年生	20	10	265	987	781	997	1,046	2,042
計		23	523	5,683	4,871	5,706	5,394	11,100
明治三十一年生	21	27	390	991	597	1,018	957	1,975
同三十年生	22	32	392	963	562	995	954	1,949
同二十九年生	23	69	455	809	463	878	918	1,796
同二十八年生	24	134	548	841	384	975	932	1,907
同二十七年生	25	162	526	724	390	886	916	1,802
計		424	2,281	4,328	2,396	4,752	4,677	9,429
明治二十六年生	26	194	574	638	327	832	901	1,733
同二十五年生	27	303	545	634	302	937	847	1,784
同二十四年生	28	317	538	481	265	798	806	1,604
同二十三年生	29	490	537	434	277	924	814	1,738
同二十二年生	30	507	635	398	272	905	907	1,812
計		1,811	2,829	2,585	1,446	4,396	4,775	8,671
明治二十一年生	31	574	645	369	298	943	943	1,886

第四　本籍人口有配偶無配偶者生年別（大正七年十二月末日現在）（續）

生年	通稱數へ年齡	有配偶 男	有配偶 女	無配偶 男	無配偶 女	合計 男	合計 女	合計 計
	歲							
明治二十年生	32	538	601	285	255	823	856	1,679
同十九年生	33	546	616	251	254	797	870	1,667
同十八年生	34	565	622	282	282	847	904	1,751
同十七年生	35	602	623	238	241	862	834	1,726
計		2,847	3,107	1,425	1,330	4,272	4,437	8,709
明治十六年生	36	674	663	244	274	918	937	1,855
同十五年生	37	577	568	271	264	848	832	1,680
同十四年生	38	630	657	277	299	907	956	1,863
同十三年生	39	608	581	230	28.	838	863	1,701
同十二年生	40	604	619	238	353	842	972	1,814
計		3,093	3,088	1,230	1,472	4,353	4,560	8,913
明治十一年生	41	645	613	256	312	901	925	1,826
同十年生	42	665	571	280	315	945	886	1,831
同九年生	43	627	552	235	297	862	849	1,711
同八年生	44	473	416	211	255	634	671	1,355
同七年生	45	527	474	191	322	718	796	1,514
計		2,937	2,626	1,173	1,501	4,110	4,127	8,237
明治六年生	46	528	443	229	353	757	796	1,553
同五年生	47	451	387	221	256	672	643	1,318
同四年生	48	500	381	175	307	675	688	1,363
同三年生	49	462	362	192	294	654	656	1,310
同二年生	50	426	284	165	303	591	587	1,178
計		2,367	1,857	982	1,513	3,394	3,370	6,719
明治元年生	51	454	342	185	314	639	656	1,295
慶應三年生	52	443	311	170	613	613	627	1,240
同二年生	53	412	294	170	298	582	592	1,174
同元年生	54	361	217	124	295	485	512	997
元治元年生	55	411	249	155	327	566	576	1,142
計		2,081	1,413	804	1,510	2,885	2,963	5,848
文久三年生	56	310	169	119	252	429	421	850
同二年生	57	261	163	129	232	390	395	785
同元年生	58	261	156	115	228	376	384	760
萬延元年生	59	292	145	127	282	419	427	846
安政六年生	60	268	143	128	293	396	436	832
計		1,392	776	618	1,287	2,010	2,063	4,073
安政五年生	61	237	149	146	294	383	443	826
同四年生	62	286	138	154	340	440	478	918

第四　本籍人口有配偶無配偶者生年別(大正七年十二月末日現在)(續)

生年	通稱數へ年齢	有配偶 男	有配偶 女	無配偶 男	無配偶 女	合計 男	合計 女	合計 計
	歳							
安政三年生	63	204	115	125	338	329	453	782
同二年生	64	208	106	121	301	329	407	736
同元年生	65	228	100	179	339	407	439	846
計		1,163	608	725	1,612	1,888	2,220	4,108
嘉永六年生	66	214	82	142	338	356	420	776
同五年生	67	178	95	118	382	296	477	773
同四年生	68	162	61	119	291	281	352	633
同三年生	69	137	61	129	286	266	347	613
同二年生	70	137	51	127	355	264	406	670
計		828	350	635	1,652	1,463	2,002	3,465
嘉永元年生	71	131	40	103	301	237	341	578
弘化四年生	72	125	36	88	286	213	322	538
同三年生	73	65	17	81	200	146	217	363
同二年生	74	72	24	79	247	151	271	422
同元年生	75	57	11	93	236	150	247	397
計		453	128	444	1,270	897	1,398	2,295
天保十四年生	76	50	16	98	226	148	242	390
同十三年生	77	36	16	55	166	91	182	273
同十二年生	78	31	3	65	130	96	163	259
同十一年生	79	17	5	51	85	68	90	158
同十年生	80	18	5	52	109	70	114	184
計		152	45	321	746	743	791	1,264
天保九年生	81	13	2	39	85	52	87	139
同八年生	82	6	2	37	55	43	57	100
同七年生	83	6	3	16	62	22	65	87
同六年生	84	12	1	29	55	41	56	97
同五年生	85	8	3	22	35	30	38	68
計		45	11	143	292	188	303	491
天保四年生	86	4	—	18	42	22	42	64
同三年生	87	8	2	27	35	35	37	72
同二年生	88	3	1	23	26	26	27	53
同元年生	89	2	1	22	24	24	25	49
文政十二年生	90	4	—	25	18	29	18	47
計		21	4	115	145	136	149	285
文政十一年生	91	—	1	22	12	22	13	35
同十年生	92	2	—	15	11	17	11	28
同九年生	93	2	—	13	9	15	9	24

第四　本籍人口有配偶無配偶者生年別(大正七年十二月末日現在)(續)

生年	通稱數へ年齢	有配偶 男	有配偶 女	無配偶 男	無配偶 女	合計 男	合計 女	合計 計
	歳							
文政八年生	94	—	1	8	11	8	12	20
同七年生	95	1	—	11	12	12	12	24
計		5	2	69	55	74	57	131
文政六年生	96	5	—	11	12	16	12	28
同五年生	97	—	—	9	10	9	10	19
同四年生	98	—	—	6	8	6	8	14
同三年生	99	2	1	11	11	13	12	25
同二年生	100	1	1	5	9	6	10	16
計		8	2	42	50	50	52	102
文政元年生	101	—	—	7	6	7	6	13
文化十四年生	102	—	—	10	5	10	5	15
同十三年生	103	—	—	4	3	4	3	7
同十二年生	104	—	—	6	2	6	2	8
同十一年生	105	—	—	3	5	3	5	8
計		—	—	30	21	30	21	51
文化十年生	106	—	—	4	4	4	4	8
同九年生	107	—	—	3	6	3	6	9
同八年生	108	—	—	1	1	1	1	2
同七年生	109	—	—	1	3	1	3	4
同六年生	110	—	—	2	2	2	2	4
計		—	—	11	16	11	16	27
文化五年生	111	—	—	1	1	1	1	2
同四年生	112	—	—	3	3	3	3	6
同三年生	113	—	—	1	1	1	1	2
同二年生	114	—	—	3	—	3	—	3
同元年生	115	—	—	2	1	2	1	3
計		—	—	10	6	10	6	16
享和三年生	116	—	—	—	1	—	1	1
同二年生	117	—	—	—	—	—	—	—
同元年生	118	—	—	—	—	—	—	—
寛政十二年生	119	—	—	—	—	—	—	—
同十一年生	120	—	—	—	—	—	—	—
計		—	—	—	1	—	1	1
寛政十年生	121	—	—	—	1	—	1	1
同九年生	122	—	—	—	—	—	—	—
同八年生	123	—	—	—	—	—	—	—
同七年生	124	—	—	—	—	—	—	—

第四　本籍人口有配偶無配偶者生年別（大正七年十二月末日現在）（續）

生年	通稱數へ年齡	有配偶 男	有配偶 女	無配偶 男	無配偶 女	合計 男	合計 女	合計 計
	歳							
寛政六年生	125	—	—	—	—	—	—	—
計		—	—	—	1	—	1	1
寛政五年生	126	—	—	—	—	—	—	—
同四年生	127	—	—	—	—	—	—	—
同三年生	128	—	—	—	—	—	—	—
同二年生	129	—	—	—	—	—	—	—

第五　本籍人口

	大正七年 結婚	大正七年 離婚	大正七年 結婚百離婚	大正六年 結婚	大正六年 離婚	大正六年 結婚百離婚
	人	人	人	人	人	人
一二三月月月 第一期	423	56	13.2	412	59	14.3
四五六月月月 第二期	452	60	13.2	374	72	19.2
七八九月月月 第三期	330	54	16.3	346	69	19.9
十十一十二月月月 第四期	364	52	14.2	368	56	15.1
合計	**1,569**	**222**	—	**1,500**	**256**	**17.0**
人口千ニ付	人 12.65	人 1.78	—	人 12.0	人 2.0	—

第六　本籍人口養子

	大正七年 結婚	大正七年 離婚	大正七年 結婚百離婚	大正六年 結婚	大正六年 離婚	大正六年 結婚百離婚
	人	人	人	人	人	人
一月	37	22	59.4	49	20	40.8
二月	74	33	44.5	81	30	37.0
三月	102	36	34.2	102	41	40.1
四月	103	30	29.1	80	100	123.4
五月	67	41	61.1	74	32	43.2
六月	71	27	38.0	56	21	37.5
七月	61	25	40.9	50	25	50.0
八月	62	30	48.3	48	27	56.2
九月	51	36	70.5	65	49	75.3
十月	52	26	50.0	67	27	40.2
十一月	46	23	50.0	66	33	50.0
十二月	69	30	50.0	71	29	40.8
合計	**786**	**359**	**45.6**	**899**	**434**	**53.6**
人口千ニ付	人 6.3	人 2.8	—	人 6.4	人 3.4	—

第四　本籍人口有配偶無配偶者生年別（大正七年十二月末日現在）（續）

生年	通稱數へ年齡	有配偶 男	有配偶 女	無配偶 男	無配偶 女	合計 男	合計 女	合計 計
	歳							
寛政元年生	130	—	—	—	—	—	—	—
計		—	—	—	—	—	—	—
享保二年生	131	—	—	—	1	—	1	1
總計		19,650	19,650	42,041	42,635	61,691	62,285	123,976

結婚及離婚

大正五年 結婚	大正五年 離婚	大正五年 結婚百離婚	大正四年 結婚	大正四年 離婚	大正四年 結婚百離婚	大正三年 結婚	大正三年 離婚	大正三年 結婚百離婚
人	人	人	人	人	人	人	人	人
333	64	19.2	489	68	14.1	365	72	19.7
341	75	21.9	357	72	20.0	374	59	15.8
312	51	16.0	323	64	19.8	332	66	19.9
361	53	14.6	343	51	14.9	379	55	14.5
1,347	**243**	**18.0**	**1,612**	**255**	**15.9**	**1,450**	**252**	**17.3**
人 9.8	人 1.7	—	人 13.2	人 2.1	—	人 11.3	人 2.0	—

緣組及離緣

大正五年 結婚	大正五年 離婚	大正五年 結婚百離婚	大正四年 結婚	大正四年 離婚	大正四年 結婚百離婚	大正三年 結婚	大正三年 離婚	大正三年 結婚百離婚
人	人	人	人	人	人	人	人	人
53	17	32.0	43	12	28.4	53	15	25.9
58	27	46.5	81	27	33.3	65	20	26.9
95	20	21.0	104	33	31.3	94	22	37.9
109	54	49.5	72	29	26.4	99	25	32.7
68	44	64.7	68	20	29.4	68	26	31.8
82	32	39.0	62	24	38.7	90	25	30.0
65	36	55.3	47	25	53.1	76	27	33.5
93	39	41.9	49	25	51.0	58	35	25.7
86	29	33.7	57	14	21.6	63	26	50.0
91	28	30.7	48	22	43.8	55	22	49.1
65	43	66.1	41	18	43.9	53	25	41.7
84	44	52.3	70	36	51.4	74	27	36.5
949	**413**	**43.5**	**742**	**274**	**36.9**	**843**	**295**	**34.9**
人 7.7	人 3.3	—	人 6.0	人 2.2	—	人 3.5	人 2.3	—

第七　本籍人口出生及死亡

年次	出生 公生 男	出生 公生 女	出生 公生 計	出生 私生 男	出生 私生 女	出生 私生 計	死亡 男	死亡 女	死亡 計
	人	人	人	人	人	人	人	人	人
大正七年	1,588	1,538	3,126	113	96	209	1,806	1,919	3,725
同六年	1,728	1,576	3,304	103	105	208	1,471	1,469	2,940
同五年	1,697	1,543	3,240	93	92	185	1,396	1,563	2,959
同四年	1,624	1,516	3,140	174	188	362	1,355	1,407	2,762
同三年	1,725	1,665	3,390	157	162	319	1,252	1,453	2,705

第八　現住人口出生及死産

年次	出生總數	生 公生 男	生 公生 女	生 私生 男	生 私生 女	死産 合計 男	死産 合計 女	死産 合計 計	死産 男	死産 女	死産 計	出産毎百死産歩合
	人	人	人	人	人	人	人	人	人	人	人	
大正七年	3,191	1,397	1,388	102	87	1,499	1,475	2,974	121	96	217	7.2
同六年	4,350	1,894	1,724	131	127	2,025	1,851	3,876	123	93	216	4.9
同五年	3,325	1,530	1,433	87	82	1,617	1,515	3,132	98	95	193	6.1
同四年	2,712	1,232	1,185	58	67	1,290	1,252	2,542	114	108	× 222 1	8.9
同三年	4,461	1,951	1,910	179	182	2,130	2,092	4,222	148	91	239	5.7

×印ハ男女不詳ノモノナリ

第九　現住人口出産死亡月別及生産死亡差較（大正七年）

	生産 男	生産 女	生産 計	生産 男百ニ付女	死亡 男	死亡 女	死亡 計	死亡 男百ニ付女	生産ト死亡ノ差	
一月	244	226	470	92.6	178	179	357	100.5	生増	113
二月	197	199	396	101.0	133	161	294	121.0	〃	102
三月	152	161	313	105.9	140	159	299	113.5	〃	14
四月	134	126	260	94.0	127	131	258	103.1	〃	2
五月	114	91	205	79.8	103	115	218	111.6	〃	13
六月	78	91	169	116.6	107	118	225	110.2	〃	56
七月	87	98	185	104.5	116	128	244	110.3	〃	59
八月	100	93	193	93.0	105	107	212	101.9	〃	19
九月	98	87	185	88.7	105	140	245	133.3	〃	60
十月	90	103	193	114.4	90	129	219	143.3	〃	26
十一月	111	107	218	96.3	237	269	506	113.5	〃	288
十二月	94	93	187	98.9	137	136	273	99.2	〃	86
合計	**1,499**	**1,475**	**2,974**	—	**1,578**	**1,772**	**3,350**	—		**376**
大正六年	2,025	1,851	3,876	91.4	1,698	1,656	3,354	97.5	〃	474
同五年	1,617	1,515	3,132	93.6	1,223	1,435	2,658	11.7	〃	474
同四年	1,290	1,252	2,542	97.0	1,195	1,294	2,489	10.8	〃	48
同三年	2,130	2,092	4,222	98.0	1,521	1,728	3,249	11.4	〃	973

第一〇 現住人口死亡者年齢級及病症別 （大正七年）

年齢	性	傳染性疾患	發育及新陳代謝疾患	皮膚筋肉骨及關節疾患	血行器血液腺臓及淋巴系疾患	神經系精神病及五官器疾患	呼吸器疾患	消化器疾患	泌尿性生殖器疾患	外襲性變死	中毒病	原因不詳	計	合計	呼吸器病ノ內肺病
十年未滿	男	44	199	5	22	114	126	60	15	8	2	1	596	1,139	1
	女	41	161	3	17	114	133	58	9	5	2	—	543		11
二十年未滿	男	10	1	5	12	25	51	28	1	4	—	—	137	373	24
	女	7	4	4	5	23	117	70	4	2	—	—	236		75
三十年未滿	男	23	—	2	6	10	105	25	3	6	1	—	181	391	69
	女	23	—	1	12	6	104	55	6	3	—	—	210		60
四十年未滿	男	9	3	1	16	18	62	25	4	4	—	—	142	315	36
	女	17	1	2	14	10	80	37	11	1	—	—	173		42
五十年未滿	男	7	1	2	18	16	59	27	2	1	—	—	133	248	27
	女	4	1	1	17	18	40	26	7	1	—	—	115		14
六十年未滿	男	3	2	3	19	25	58	31	5	4	—	—	150	264	18
	女	4	1	4	9	23	33	28	10	1	1	—	114		15
七十年未滿	男	4	14	—	42	34	51	44	16	3	—	—	208	420	11
	女	5	23	—	33	41	37	49	20	3	1	—	212		9
八十年未滿	男	4	35	1	37	34	22	36	13	1	—	—	183	443	2
	女	2	55	3	32	38	38	62	20	—	—	—	260		4
九十年未滿	男	1	16	—	4	8	4	13	3	1	—	—	49	152	—
	女	1	49	—	8	19	6	16	3	—	—	—	103		—
九十年以上	男	—	1	—	—	1	—	2	—	—	—	—	4	20	—
	女	1	11	—	—	—	1	3	—	—	—	—	16		—
總計	男	**105**	**272**	**19**	**176**	**285**	**538**	**291**	**62**	**31**	**3**	**1**	**1,783**	**3,785**	**188**
	女	**105**	**306**	**18**	**147**	**302**	**589**	**404**	**90**	**17**	**4**	—	**1,982**		**230**
大正六年	男	48	228	22	119	287	410	256	46	26	5	—	1,447	2,987	171
	女	62	242	22	109	274	410	323	72	23	3	—	1,540		183
大正五年	男	82	204	14	109	249	388	260	51	15	—	1	1,373	2,894	165
	女	75	247	25	110	231	391	327	95	17	3	—	1,521		164
大正四年	男	51	198	18	88	266	375	243	50	26	1	1	1,317	2,698	169
	女	46	205	17	95	245	348	323	89	13	—	—	1,381		160
大正三年	男	68	170	24	89	233	350	236	55	29	3	—	1,257	2,672	124
	女	70	220	13	96	209	393	296	96	20	2	—	1,415		179
大正二年	男	59	168	26	66	230	304	250	43	36	1	1	1,124	2,385	293
	女	44	173	23	93	223	321	285	79	18	2	—	1,261		—

前表死亡數ト本表ノ分ト符合セサルハ本表ハ埋火葬認許證ヲ渡セル數ヲ擧ケタルニ依ル

第一一 就除籍人員

	就籍人員									除籍人員											
	國籍取得者			無籍者就籍			合計			復本籍			國籍喪失者			失踪宣告者			合計		
	男	女	計	男	女	計	男	女	計	男	女	計	男	女	計	男	女	計	男	女	計
大正七年	—	—	—	—	—	—	—	—	—	—	—	—	—	—	—	—	—	—	—	—	—
同 六年	—	—	—	—	—	—	—	—	—	—	—	—	—	—	—	2	—	2	2	—	2
同 五年	—	—	—	2	—	2	2	—	2	2	2	4	—	—	—	1	1	2	3	3	6
同 四年	—	—	—	1	—	1	1	—	1	5	3	8	—	—	—	—	—	—	5	3	8
同 三年	—	—	—	1	—	1	1	—	1	2	2	4	—	—	—	—	—	—	2	2	4

第一二 轉籍出入人員

	出							入						
	他郡市へ		他府縣へ		合計			他郡市ヨリ		他府縣ヨリ		合計		
	男	女	男	女	男	女	計	男	女	男	女	男	女	計
大正七年	107	96	391	340	498	436	934	245	241	250	297	495	538	1,033
同 六年	97	108	441	396	538	504	1,042	372	350	280	296	652	646	1,298
同 五年	103	101	443	420	546	521	1,067	269	297	307	328	576	625	1,201
同 四年	111	129	508	494	619	623	1,242	575	385	316	311	691	696	1,387
同 三年	144	178	529	493	673	671	1,344	426	428	382	351	808	779	1,587

第一三 寄留人員 （大正七年）

	入			出		
	男	女	計	男	女	計
縣下 江沼郡	655	770	1,425	102	144	246
能美郡	1,892	2,323	4,214	192	223	415
石川郡	7,345	5,682	13,027	484	499	983
河北郡	3,300	3,280	6,580	151	147	298
羽咋郡	1,129	1,082	2,211	45	58	103
鹿島郡	1,418	1,187	2,605	116	198	314
鳳至郡	580	504	1,084	22	66	88
珠洲郡	338	279	617	9	6	15
合計	16,657	15,106	31,763	1,121	1,341	2,462
他府縣下	12,840	9,827	22,667	8,920	7,141	16,061
總計	**29,497**	**24,933**	**54,430**	**10,041**	**8,482**	**18,523**
大正六年	37,349	24,885	62,234	26,014	19,154	45,168
同 五年	31,429	24,566	55,995	23,118	18,223	41,341
同 四年	30,704	23,015	53,719	21,094	16,840	37,934
同 三年	34,027	19,281	53,308	18,497	14,911	33,408

第一四 本籍不在人員

	外國へ			臺灣へ			朝鮮へ			樺太へ			其他			合計		
	男	女	計	男	女	計	男	女	計	男	女	計	男	女	計	男	女	計
大正七年	257	82	339	23	20	43	26	15	41	34	27	61	826	9	835	1,166	153	1,319
同 六年	211	76	287	9	—	9	53	17	70	2	—	2	878	8	886	1,153	101	1,254
同 五年	215	71	286	9	—	9	56	19	75	2	—	2	863	7	870	1,145	97	1,242
同 四年	175	60	235	11	—	11	—	—	—	—	—	—	712	8	720	898	68	966
同 三年	150	54	204	13	—	13	38	9	47	3	—	3	709	2	711	913	65	978

第一五　海外渡航者（大正七年）

	學術研究		商業		工業		漁業		農業		鑛業		其他		合計		
	男	女	男	女	男	女	男	女	男	女	男	女	男	女	男	女	計
北米合衆國	5	—	24	9	2	—	—	—	5	1	—	—	9	2	45	12	57
米領各哇	—	—	1	—	—	—	—	—	1	—	—	—	—	—	2	—	2
米領布哇	—	—	—	—	—	—	—	—	—	—	—	—	—	—	—	—	—
蘭領東印度	—	—	2	—	—	—	—	—	—	—	—	—	2	—	4	—	4
英領新嘉坡	—	—	1	1	—	—	—	—	1	—	—	—	—	—	2	1	3
英領加奈陀	—	—	—	—	—	—	1	—	—	—	—	—	—	—	1	—	1
英領印度	—	—	3	1	—	—	—	—	—	—	—	—	2	—	5	1	6
佛蘭西	—	—	—	—	—	—	—	—	—	—	—	—	—	—	—	—	—
浦塩斯德爾	—	—	2	—	—	—	—	—	—	—	—	—	3	—	5	—	5
伯剌西爾	—	—	5	4	—	—	—	—	—	—	—	—	—	—	5	4	9
英國	—	—	—	—	—	—	—	—	—	—	—	—	2	—	2	—	2
支那	—	—	14	8	2	1	4	1	—	—	—	—	26	23	46	33	79
總計	**5**	**—**	**52**	**23**	**4**	**1**	**5**	**1**	**7**	**1**	**—**	**—**	**44**	**25**	**117**	**51**	**168**
大正六年	—	—	10	—	6	—	—	—	8	4	—	—	8	10	32	14	46
同五年	—	—	9	—	5	—	—	—	9	—	—	—	7	6	30	6	36
同四年	—	—	12	—	3	—	—	—	—	—	—	—	5	7	21	7	28
同三年	—	—	10	1	1	—	—	—	—	—	—	—	15	3	26	4	30

第一六　海外居住者（大正七年）

	學術研究		商業		工業		農業		漁業		商業視察		其他		合計		
	男	女	男	女	男	女	男	女	男	女	男	女	男	女	男	女	計
北米合衆國	8	—	24	13	—	—	10	7	—	—	—	—	13	9	55	29	84
米領麻尼剌	—	—	—	—	—	—	—	—	—	—	—	—	—	—	—	—	—
伊太利	—	—	—	—	—	—	—	—	—	—	—	—	—	—	—	—	—
南米諸國	—	—	—	—	—	—	—	—	—	—	—	—	—	—	—	—	—
支那	3	—	22	6	—	—	—	—	—	—	—	—	41	35	66	41	107
佛蘭西	1	—	—	—	—	—	—	—	—	—	—	—	—	—	1	—	1
英本國	1	—	2	—	—	—	—	—	—	—	—	—	1	—	4	—	4
英領加奈陀	1	—	—	—	—	—	—	—	—	—	—	—	2	—	3	—	3
英領印度	—	—	—	—	—	—	—	—	—	—	—	—	—	—	—	—	—
伯剌西爾	—	—	3	—	—	—	—	—	—	—	—	—	—	—	3	—	3
露西亞	—	—	—	—	—	—	—	—	—	—	—	—	—	—	—	—	—
浦塩斯德	—	—	6	—	—	—	—	—	—	—	—	—	3	—	9	—	9
哈爾賓	—	—	—	—	—	—	—	—	—	—	—	—	—	—	—	—	—
蘭領馬來半島	—	—	—	—	—	—	—	—	—	—	—	—	1	2	1	2	3
米領布哇	—	—	—	—	—	—	—	—	—	—	—	—	—	—	—	—	—
英領新嘉坡	—	—	3	—	—	—	—	—	—	—	—	—	2	2	5	2	7
蘭領ボルネオ	—	—	3	—	2	—	2	1	—	—	—	—	—	—	7	1	8

第一六　海外居住者（大正七年）（續）

	學術研究		商業		工業		農業		漁業		商業視察		其他		合計		
	男	女	男	女	男	女	男	女	男	女	男	女	男	女	男	女	計
露領勘察加	—	—	—	—	—	—	—	—	—	—	—	—	—	—	—	—	—
智利	—	—	4	—	—	—	2	—	—	—	—	—	1	2	7	2	9
合計	**14**	**—**	**67**	**19**	**2**	**—**	**14**	**8**	**—**	**—**	**—**	**—**	**64**	**50**	**161**	**77**	**238**

第一七　在留外國人（大正七年）

種別	英國		加奈陀		合衆國		獨逸		佛國		支那		合計		
	男	女	男	女	男	女	男	女	男	女	男	女	男	女	計
教師	—	—	—	—	1	—	1	—	—	—	—	—	2	—	2
宣教師	—	—	1	4	2	2	4	—	—	—	—	—	7	6	13
學生	—	—	—	—	—	—	—	4	—	—	19	—	19	4	23
其他	—	—	—	1	3	4	2	2	—	—	1	3	6	10	16
總計	**—**	**—**	**1**	**5**	**6**	**6**	**7**	**6**	**—**	**—**	**20**	**3**	**34**	**20**	**54**

第一八　業務別戸數

種別		大正七年	同六年	同五年	同四年	同三年
農業	自作	50	52	50	51	50
	自作兼小作	60	138	125	123	120
	小作	80	115	112	113	111
	計	105	305	287	287	281
飼畜業		170	201	199	241	254
鑛業		30	31	31	31	31
商業		9,447	8,172	9,285	9,619	9,430
工業		10,413	10,782	10,978	8,603	8,495
漁獵業		50	105	130	150	188
其他ノ職業及無職業		13,195	13,673	11,769	13,841	13,520
自由業		5,610	5,280	5,550	5,642	5,532
合計		**39,210**	**38,549**	**38,229**	**38,414**	**37,731**

第五編　教育

第一　諸學校（大正七年度）

		學校				教員			
		官縣立	市立	私立	計	官縣立	市立	私立	計
小學校	尋常	—	14	1	15	—	286	—	286
	尋常高等	—	1	—	1	14	24	—	38
	高等	—	2	—	2	—	39	—	39
	計	—	17	1	18	14	349	—	363
盲啞學校		—	—	1	1	—	—	7	7
補習學校	商業	—	2	—	2	—	11	—	11
	工業	1	—	—	1	10	—	—	10
	計	1	2	—	3	10	11	—	21
專門學校ニ類スル學校	英學院	—	—	1	1	—	—	5	5
女子職業學校		—	1	—	1	—	17	—	17
高等女學校ニ類スル學校	金城女學校	—	—	1	1	—	—	16	16
	北陸女學校	—	—	1	1	—	—	15	15
	計	—	—	2	2	—	—	31	31
高等女學校	第一高等女學校	1	—	—	1	22	—	—	20
	第二高等女學校	1	—	—	1	17	—	—	17
	計	2	—	—	2	37	—	—	37
甲種實業學校	工業學校	1	—	—	1	23	—	—	23
	商業學校	1	—	—	1	17	—	—	17
	計	2	—	—	2	40	—	—	40
中學校	金澤第一中學校	1	—	—	1	35	—	—	35
	金澤第二中學校	1	—	—	1	27	—	—	27
	計	2	—	—	2	62	—	—	62
師範學校	師範學校（男子）	1	—	—	1	17	—	—	17
	女子師範學校	1	—	—	1	22	—	—	22
	計	2	—	—	2	39	—	—	39
金澤醫學專門學校		1	—	—	1	26	—	—	29
第四高等學校		1	—	—	1	45	—	—	45

第一　諸學校（大正七年度）（續）

		學生、生徒、兒童				卒業者			
		官縣立	市立	私立	計	官縣立	市立	私立	計
小學校	尋常	—	14,766	—	14,766	—	40,820	—	40,820
	尋常高等	—	1,023	—	1,023	—	2,298	—	2,298
	高等	—	1,296	—	1,296	—	524	—	524
	計	—	17,085	—	17,085	—	43,642	—	43,642
盲啞學校		—	—	40	40	—	—	42	42
補習學校	商業	—	139	—	139	—	697	—	697
	工業	398	—	—	398	142	—	—	142
	計	398	139	—	537	142	697	—	839
專門學校ニ類スル學校	英學院	—	—	95	95	—	—	329	329
女子職業學校		—	321	—	321	—	766	—	766
高等女學校ニ類スル學校	金城女學校	—	—	263	263	—	—	286	286
	北陸女學校	—	—	160	160	—	—	320	320
	計	—	—	423	423	—	—	606	606
高等女學校	第一高等女學校	549	—	—	549	1,809	—	—	1,809
	第二高等女學校	324	—	—	324	326	—	—	326
	計	873	—	—	872	2,135	—	—	2,135
甲種實業學校	工業學校	193	—	—	193	625	—	—	625
	商業學校	344	—	—	344	753	—	—	753
	計	537	—	—	537	1,378	—	—	1,378
中學校	金澤第一中學校	779	—	—	779	2,097	—	—	2,097
	金澤第二中學校	668	—	—	668	1,093	—	—	1,093
	計	1,447	—	—	1,447	3,190	—	—	3,190
師範學校	(男子)師範學校	406	—	—	406	1,397	—	—	1,397
	(女子)師範學校	187	—	—	187	231	—	—	231
	計	593	—	—	593	1,628	—	—	1,628
金澤醫學專門學校		549	—	—	549	2.025	—	—	2,025
第四高等學校		773	—	—	773	3.538	—	—	3,538

第二　學齡兒童

年度	既ニ就學ノ始期ニ達シタルモノ			未タ就學ノ始期ニ達セサルモノ			合計		
	男	女	計	男	女	計	男	女	計
大正七年度	9,292	8,778	18,070	1,627	1,438	3,065	10,919	10,216	21,135
同六年度	9,016	8,571	17,587	1,462	1,393	2,855	10,478	9,964	20,442
同五年度	8,890	8,460	17,350	1,366	1,294	2,660	10,256	9,754	20,010
同四年度	8,487	7,786	16,273	1,599	1,544	3,143	10,086	9,330	19,416
同三年度	8,412	7,909	16,351	1,341	1,272	2,613	9,783	9,181	18,964

第三　學齡兒童就學

年度	尋常小學校ノ教科ヲ修ムルモノ			尋常小學校ノ教科ヲ修ムル者			合計			既ニ就學ノ始期ニ達シタル學齡兒童百中就學		
	男	女	計	男	女	計	男	女	計	男	女	計
大正七年度	6,939	6,710	13,649	2,194	1,805	3,999	9,133	8,515	17,648	98.29	97.00	97.66
同六年度	6,874	6,533	13,407	2,054	1,807	3,861	8,928	8,340	17,268	99.02	97.30	98.19
同五年度	6,652	6,363	13,015	2,146	1,900	4,046	8,798	8,263	17,061	98.97	97.67	98.33
同四年度	6,462	6,075	12,537	1,935	1,533	3,498	8,427	7,608	16,035	99.29	97.71	98.54
同三年度	6,405	6,121	12,526	1,853	1,394	3,247	8,258	7,515	15,773	97.82	95.02	96.47

第四　學齡兒童不就學

年度	猶豫 疾病			猶豫 貧困			免除 疾病			合計			既ニ就學ノ始期ニ達シタル學齡兒童百中不就學		
	男	女	計	男	女	計	男	女	計	男	女	計	男	女	計
大正七年度	44	135	179	15 △64	35 △63	50 △127	36	30	66	159	263	422	1.46	2.57	2.02
同六年度	40	159	199	14	37	51	34	35	69	88	231	319	97	2.69	1.81
同五年度	53	146	199	15	27	42	21	24	48	92	197	289	1.03	2.33	1.67
同四年度	38	140	178	5	17	22	17	21	38	60	178	238	71	2.29	1.46
同三年度	52	133	185	32	54	86	16	20	36	100	207	307	1.18	2.62	1.88

（△符ハ居所不明及處分未了ノ者）

第五　學齡兒童中ノ盲聾啞者

年度	盲者			學齡兒童一萬ニ付盲者	啞者			學齡兒童一萬ニ付啞者	左ノ內學校ニテ就學スル者 盲者		啞者	
	男	女	計		男	女	計		男	女	男	女
大正七年度	5	2	7	4.51	10	5	15	8.35	5	—	7	5
同六年度	5	1	6	4.54	12	5	17	5.68	5	—	9	5
同五年度	3	1	4	2.34	19	10	29	11.13	3	—	11	5
同四年度	3	2	5	3.07	17	9	26	15.98	3	—	9	4
同三年度	—	—	—	—	7	6	13	7.95	3	—	—	—

第六　小學校

	縣立					市立				
	學校數	學級數	教員			學校數	學級數	教員		
			男	女	計			男	女	計
大正七年度	2	7	19	6	25	16	311	191	148	339
同　六年度	2	7	17	2	19	14	272	180	172	352
同　五年度	2	21	20	6	26	14	245	141	145	286
同　四年度	2	20	25	5	31	14	243	137	132	269
同　三年度	2	—	—	—	—	14	228	131	126	257

學級ハ三月一日現在　教員ハ年度末ノ現在ナリ　以下諸表之ニ同シ

第七　小學校學級

		學級數	教員 本科正教員 男	女	計	專科正教員 男	女	計
市立	野町尋常小學校	16	11	7	18	—	—	—
	野町第二尋常小學校	16 × 1	7	11	18	—	—	—
	新堅町尋常小學校	24	10	14	24	1	—	1
	菊川町尋常小學校	12 × 1	6	8	14	—	—	—
	石引町尋常小學校	18	9	10	19	—	—	—
	材木町尋常小學校	16	10	7	17	—	—	—
	松ヶ枝町尋常小學校	23	10	15	25	—	—	—
	長町尋常小學校	17	9	9	18	—	—	—
	長土塀尋常小學校	23 × 1	11	14	25	—	—	—
	芳斎町尋常小學校	18	8	12	20	—	—	—
	此花町尋常小學校	18 × 2	10	10	20	—	—	—
	瓢箪町尋常小學校	19	10	11	21	—	—	—
	馬場尋常小學校	24 × 4	14	14	28	1	1	2
	森山町尋常小學校	18	8	12	20	—	—	—
	計	279 × 10	133	154	287	2	1	3
私立臥龍尋常小學校		1	1	—	1	—	—	—
合計		× 279 △ 10 1	144	154	298	2	1	3
大正六年度		290	133	139	272	3	1	4
同五年度		299	127	128	255	3	1	4
同四年度		290	127	123	250	3	—	3
同三年度		280	123	124	247	3	—	3

×印ハ特學△印ハ私立ナリ

學級教員

私立					合計				
學校數	學級數	教員 男	女	計	學校數	學級數	教員 男	女	計
1	1	1	1	2	19	319	211	155	366
1	1	1	1	2	17	280	198	175	373
1	1	1	1	2	17	267	162	152	314
1	1	1	1	2	17	264	163	138	301
1	1	1	1	2	17	228	132	127	259

教員細別ノ一　（尋常小學校）（大正七年度）

准教員 男	女	計	代用教員 男	女	計	合計 男	女	計
—	—	—	—	—	—	11	7	18
—	—	—	—	1	1	7	12	19
—	1	1	—	—	—	11	15	26
—	1	1	—	—	—	6	9	15
—	—	—	1	—	1	10	10	20
—	—	—	—	—	—	10	7	17
—	—	—	—	—	—	10	15	25
—	—	—	—	—	—	9	9	18
—	1	1	2	—	2	13	15	28
—	—	—	1	—	1	9	12	21
—	1	1	—	—	—	10	11	21
—	—	—	—	—	—	10	11	21
—	—	—	—	1	1	15	16	31
—	—	—	—	—	—	8	12	20
—	4	4	4	2	6	130	161	300
—	1	1	—	—	—	1	1	2
—	5	5	4	2	6	140	162	302
1	2	3	4	3	7	141	145	286
2	—	2	5	3	8	137	132	269
2	3	5	4	1	5	136	127	363
2	2	4	3	—	3	131	126	257

第八　小學校學級

	學級數	教員 本科正教員 男	女	計	專科正教員 男	女	計
縣立 師範學校附屬小學校	9	8	4	12	—	—	—
縣立 女子師範學校附屬小學校							
計							
市立味噌藏町尋常高等小學校	21 × 1	8	16	24	1	1	2
合計	**31**	**16**	**20**	**36**	**1**	**1**	**2**
大正六年度	31	15	19	34	1	1	2
同五年度	31	13	16	29	1	—	1
同四年度	31	16	17	33	—	2	2
同三年度	31	15	17	32	1	—	1

第九　小學校學級

	學級數	教員 本科正教員 男	女	計	專科正教員 男	女	計
市立 小將町高等小學校	19	20	—	20	3	—	3
市立 高岡町高等小學校	11 補 1	6	5	11	—	2	2
合計	**30 補 1**	**26**	**5**	**31**	**3**	**2**	**5**
大正六年度	30 補 1	24	6	30	4	4	8
同五年度	30	25	6	31	5	2	7
同四年度	29	24	6	30	5	2	7
同三年度	29	25	6	31	4	3	7

（補）トアルハ補習科ナリ

第一〇　小學校兒童

年次	尋常科 男	女	計	高等科 男	女	計	合計
大正七年度	8,010	7,153	15,663	960	455	1,415	16,578
同六年度	7,550	6,366	13,916	1,022	410	1,432	15,348
同五年度	7,320	6,195	13,515	1,024	444	1,468	14,983
同四年度	7,256	6,018	13,274	972	442	1,414	14,688
同三年度	7,276	6,119	13,395	882	417	1,299	14,694

兒童ハ三月一日現在ナリ

教員細別ノ二　（尋常高等小學校）（大正七年度）

	教員 准教員 男	女	計	代用教員 男	女	計	合計 男	女	計
	—	—	—	—	—	—	8	4	12
	—	—	—	—	—	—	9	17	26
	—	—	—	—	—	—	**17**	**21**	**38**
	—	—	—	—	—	—	16	20	36
	—	—	—	—	—	—	14	16	30
	—	—	—	—	—	—	16	19	35
	—	—	—	—	—	—	16	17	33

教員細別ノ三　（高等小學校）（大正七年度）

	教員 准教員 男	女	計	代用教員 男	女	計	合計 男	女	計
	—	—	—	1	—	1	24	—	24
	—	—	—	—	2	2	6	9	15
	—	—	—	**1**	**2**	**3**	**30**	**9**	**39**
	—	—	—	1	—	1	29	10	39
	—	—	—	—	1	1	30	9	39
	—	—	—	—	1	1	29	9	38
	—	—	—	1	—	1	30	9	39

兒童

	入學 尋常科 男	女	高等科 男	女	合計	卒業 尋常科 男	合	高等科 男	女	合計
	1,469	1,448	641	298	3,856	1,250	1,316	388	157	3,111
	1,404	1,214	578	217	3,413	1,006	783	443	174	2,406
	1,349	1,215	609	255	3,458	1,048	827	415	166	2,456
	1,362	1,191	598	228	3,379	1,061	832	374	214	2,481
	1,387	1,274	581	237	3,479	1,036	769	300	160	2,265

第一一　小學兒童學年別ノ一

（尋常小學校）（大正七年度）

	一學年		二學年		三學年		四學年		五學年		六學年		合計		
	男	女	男	女	男	女	男	女	男	女	男	女	男	女	計
市立 野町尋常小學校	158	—	133	—	125	—	122	—	135	—	115	—	788	—	783
市立 野町第二尋常小學校	2	150	2	147	8	153	10	141	—	112	—	89	22	792	814
市立 新堅町尋常小學校	120	97	110	114	95	124	105	98	93	104	105	90	633	627	1,260
市立 菊川町尋常小學校	58	68	61	57	67	77	83	65	41	56	40	47	350	370	720
市立 石引町尋常小學校	102	101	92	93	80	77	78	77	70	87	75	75	497	510	1,007
市立 材木町尋常小學校	141	—	145	—	133	—	119	—	141	—	123	—	802	—	802
市立 松ヶ枝町尋常小學校	83	98	101	85	105	103	98	90	121	98	92	71	600	545	1,145
市立 長町尋常小學校	76	83	73	71	66	68	67	57	66	62	69	55	417	396	813
市立 長土塀尋常小學校	131	106	124	99	133	102	128	83	101	101	85	72	702	563	1,265
市立 芳齋町尋常小學校	116	99	84	92	99	83	77	78	88	97	78	53	542	502	1,044
市立 此花町尋常小學校	93	98	99	111	114	106	96	101	88	87	77	55	567	558	1,125
市立 瓢箪町尋常小學校	104	91	103	104	82	88	98	74	88	91	88	66	563	514	1,082
市立 馬場尋常小學校	159	150	159	120	143	140	127	128	98	101	99	97	785	736	1,521
市立 森山町尋常小學校	83	94	89	82	98	83	77	69	71	86	78	53	496	467	963
市立 計	1,426	1,235	1,380	1,175	1,348	1,204	1,285	1,081	1,206	1,082	1,124	823	7,769	6,580	14,349
私立 臥龍尋常小學校	3	—	2	2	2	1	4	1	3	2	1	1	15	7	22
合計	**1,429**	**1,235**	**1,382**	**1,177**	**1,350**	**1,205**	**1,289**	**1,082**	**1,209**	**1,084**	**1,125**	**824**	**7,784**	**6,587**	**14,371**
大正六年度	1,404	1,214	1,338	1,195	1,335	1,118	1,321	1,218	1,193	894	959	727	7,550	6,366	13,916
同五年度	1,349	1,245	1,339	1,154	1,325	1,241	1,293	1,033	1,008	485	1,015	737	7,320	6,195	13,515
同四年度	1,362	1,191	1,348	1,242	1,330	1,080	1,109	915	1,076	797	1,031	793	7,256	6,013	13,274
同三年度	1,387	1,274	1,340	1,123	1,194	1,030	1,122	909	1,176	542	1,057	841	7,276	5,719	12,995

第一二　小學兒童學年別ノ二

（尋常高等小學校）（大正七年度）

	尋常科兒童										高等科兒童				
	一學年		二學年		三學年		四學年		五學年		六學年		合計		
	男	女	男	女	男	女	男	女	男	女	男	女	男	女	計
縣立 師範學校附屬小學校	33	19	31	21	35	27	37	24	39	22	28	19	208	135	343
縣立 女子師範學校附屬小學校	26	24	24	26	24	26	45	42	21	28	22	22	162	168	330
計															
市立 味噌藏町尋常高等小學校	× 6	× 5	× 6	× 8	× 16	× 11	× 9	× 13	—	—	—	—	× 37	× 37	× 74
	—	133	—	150	—	141	—	130	—	152	—	106	—	812	812
總計	**70**	**181**	**61**	**208**	**75**	**205**	**91**	**209**	**60**	**202**	**50**	**147**	**407**	**1,152**	**1,559**
大正六年	58	199	65	199	88	211	63	217	51	161	52	134	377	1,121	1,498
同五年	64	300	83	284	58	227	56	168	57	144	53	143	371	1,266	1,637
同四年	80	307	53	300	48	214	44	140	48	153	54	147	327	1,261	1,588

高等科兒童					
一學年		二學年		合計	
男	女	男	女	男	女	計
33		34		67		67
—	—	—	—	—	—	—
—	71	—	68	—	139	139
—	—	—	—	—	—	—
—	—	—	—	—	—	—
68	46	33	27	101	73	174
42	40	14	20	56	60	116

×印ハ特別學級ニ係ルモノナリ

第一三　小學校兒童學年別ノ三（高等小學校）（大正七年度）

		一學年		二學年		補習科		合計		
		男	女	男	女	男	女	男	女	計
市立	小將町高等小學校	566	—	394	—	—	—	960	—	960
市立	高岡町高等小學校	—	177	—	138	—	21	—	336	336
市立	計	566	177	394	138	—	21	960	336	1,296
大正六年度		578	217	444	174	—	19	1,022	410	1,432
同五年度		864		581			23	—		1,468
同四年度		826		556			32	—		1,414
同三年度		818		461			20	—		1,299

第一四　小學校教員

		体性	十圓未滿					十圓以上二十圓未滿				
			正教員	專科正教員	准教員	代用教員	計	正教員	專科正教員	准教員	代用教員	計
市立	尋常小學校	男	—	—	—	—	—	1	—	—	2	3
		女	—	—	—	—	—	57	1	4	2	64
市立	尋常高等小學校	男	—	—	—	—	—	—	—	—	—	—
		女	—	—	—	—	—	4	1	—	—	5
市立	高等小學校	男	—	—	—	—	—	—	—	—	—	—
		女	—	—	—	—	—	—	1	—	1	2
市立	計	男	—	—	—	—	—	1	—	—	2	3
		女	—	—	—	—	—	61	3	4	3	71
大正六年度		男	—	—	—	—	—	24	2	—	4	30
		女	—	—	—	—	—	101	1	2	3	107
同五年度		男	—	—	—	—	—	16	3	—	5	24
		女	—	—	—	—	—	91	—	—	3	94
同四年度		男	—	—	—	—	—	18	2	4	—	24
		女	—	—	—	1	1	90	—	—	3	93
同三年度		男	—	—	—	—	—	16	—	3	—	19
		女	—	—	—	—	—	88	—	1	1	90

第一五　授業料ヲ徴收スル小學校

	尋常							高等						
	學校數	兒童						授業料月平均	學校數	兒童						授業料月平均
		定額	增額	減額	全部免除	一部免除	計			定額	增額	減額	全部免除	一部免除	計	
大正七年度	15	10,133	—	4,046	1,053	—	15,232	円.20	3	1,404	8	—	—	3	1,415	円.60
同六年度	14	13,537	—	213	1,006	—	14,756	.20	3	1,576	14	4	—	—	1,594	.60
同五年度	14	13,371	—	123	825	—	14,319	.20	3	1,571	17	1	30	—	1,619	.60
同四年度	14	13,386	—	137	536	—	14,059	.13	3	1,529	—	1	30	—	1,560	.60
同三年度	14	13,462	—	130	528	—	14,120	.13	—	—	—	—	—	—	—	—

二部教授施行ノ小學校（大正七年度）

學校數	學級	全部ノ兒童ヲ二部ニ分チテ教授スルモノ			一部ノ兒童ヲ二部ニ分チテ教授スルモノ			合計		
		男	女	計	男	女	計	男	女	計
3	20	—	—	—	618	626	1,244	618	626	1,244

以上三校ハ新堅町、長町、長土塀ノ各尋常小學校ナリ

俸給別人員（大正七年度）

二十圓以上三十圓未滿					三十圓以上					合計
正教員	專科正教員	准教員	代用教員	計	正教員	專科正教員	准教員	代用教員	計	
55	2	—	2	59	77	—	—	—	77	139
91	—	—	—	91	6	—	—	—	6	161
2	1	—	—	3	6	—	—	—	6	9
11	—	—	—	11	1	—	—	—	1	17
4	—	—	1	5	22	3	—	—	25	30
3	—	—	1	4	2	1	—	—	3	9
61	3	—	3	67	105	3	—	—	108	178
105	—	—	1	106	9	1	—	—	10	187
63	1	1	—	65	46	—	—	—	46	141
38	—	—	—	38	—	—	—	—	—	145
65	—	2	—	67	46	—	—	—	46	137
37	1	—	—	38	—	—	—	—	—	132
66	1	2	—	69	43	—	—	—	43	136
33	—	—	—	33	—	—	—	—	—	127
74	—	2	—	76	36	—	—	—	36	131
36	—	—	—	36	—	—	—	—	—	126

第一六　幼稚園

名稱	創立年月	保育年限
女子師範學校附屬幼稚園	明治二十年	二箇年
私立木の花幼稚園	同　三十八年六月	同
私立北陸女學校附屬第一幼稚園	同　十九年十月	同
私立馬場幼稚園	同四十三年十一月	同

	園數	組數	保姆	幼兒 男	幼兒 女	幼兒 計
大正七年	7	20	20	214	145	359
同六年	6	22	22	232	165	397
同五年	6	21	22	210	146	356
同四年	6	20	22	193	186	379
同三年	6	18	19	182	156	338

×印ハ師範學校附屬幼稚園ナリ其他ハ全部私立幼稚園ナリ

第一七　盲啞學校

名稱	所在地
私立石川縣教育會附屬金澤盲啞學校	殿町

年次	學校數	教員 男	教員 女	教員 計	生徒 盲生 普通科 男	生徒 盲生 普通科 女	生徒 盲生 技藝科 男	生徒 盲生 技藝科 女	生徒 盲生 計	生徒 啞生 普通科 男	生徒 啞生 普通科 女
大正七年	1	△3 3	1	7	—	—	17	7	24	1 × 7	1 × 7
同六年	1	△3 2	1	6	—	—	22	5	27	6 × 10	3 × 5
同五年	1	△3 5	—	8	× 4 10	5	5	1	24	3 × 14	3 × 5
同四年	1	△1 4	—	5	× 3 16	7	—	—	26	14	5
同三年	1	△1 4	—	5	17	4	18	4	43	7	10

×印ハ學齡中ノモノ△印ハ盲教員ナリ

第一八　女子職業學校

所在地	創立年月
西町四番丁	明治三十九年四月

年次	學級數 本科	學級數 專修科	學級數 補習科	學級數 計	教員 有資格	教員 無資格	教員 計	生徒 本科 一學年	生徒 本科 二學年	生徒 本科 三學年	生徒 本科 計	生徒 專修科
大正七年度	6	2	1	9	13	4	16	96	98	74	268	47
同六年度	6	2	1	9	14	2	16	104	87	77	268	38
同五年度	6	2	1	9	10	3	13	100	88	68	256	37
同四年度	6	2	1	9	13	4	17	101	82	54	237	40
同三年度	6	2	1	9	12	5	17	107	82	61	250	54

第一九　私立幼稚園

名稱	創立年月	保育年限
私立川上幼稚園	明治四十五年二月	二箇年
私立二葉幼稚園	同　四十五年七月	同
私立白銀幼稚園	大正二年十月	同

創立以來保育滿期 男	創立以來保育滿期 女	創立以來保育滿期 計	創立以來入園兒 男	創立以來入園兒 女	創立以來入園兒 計
1,150	830	1,980	1,364	975	2,339
1,023	752	1,775	1,255	917	2,172
895	661	1,556	1,105	807	1,912
776	579	1,355	969	765	1,734
671	492	1,163	853	648	1,501

第二〇　私立學校

創立年月	教科
明治四十一年一月	普通科技藝科

徒生 技藝科 男	徒生 技藝科 女	徒生 技藝科 計	卒業生 盲生 普通科 男	卒業生 盲生 普通科 女	卒業生 盲生 技藝科 男	卒業生 盲生 技藝科 女	卒業生 盲生 計	卒業生 啞生 普通科 男	卒業生 啞生 普通科 女	卒業生 啞生 技藝科 男	卒業生 啞生 技藝科 女	卒業生 啞生 計
—	—	16	—	—	3	3	6	1	—	—	—	1
—	—	15	—	—	6	—	6	3	—	—	—	3
—	—	28	3	2	1	2	8	1	—	—	—	1
—	—	25	2	1	3	1	7	—	1	—	—	1
—	—	17	2	1	3	1	7	2	—	—	—	2

第二一　私立業學校

教科	修業年限
本科、專修科、補習科	三ヶ年

徒 補習科	徒 計	入學志願者 本科	入學志願者 專修科	入學志願者 補習科	入學志願者 計	入學者 本科	入學者 補習科	入學者 專修科	入學者 計	卒業者 本科	卒業者 專修科	卒業者 補習科	卒業者 計
6	321	141	41	11	193	107	11	31	149	74	19	6	99
7	313	160	35	13	208	109	13	27	149	74	12	7	93
2	295	107	23	7	137	107	7	19	133	66	17	2	85
2	279	148	25	24	197	101	24	19	144	47	20	2	69
11	315	130	37	11	178	107	11	29	147	56	24	4	84

第一九　補習學校（大正七年度）

	學級數	教員 男	教員 女	教員 計	生徒 男	生徒 女	生徒 計	入學生 男	入學生 女	入學生 計	卒業者 男	卒業者 女	卒業者 計
縣立　工業補習學校	19	10	—	10	398	—	398	398	—	398	142	—	142
市立　商業補習學校	5	11	—	11	117	22	139	390	35	425	121	22	143
合計	**24**	**21**	**—**	**21**	**515**	**22**	**537**	**788**	**35**	**823**	**263**	**22**	**285**
大正六年度	24	31	1	32	432	20	452	648	28	676	246	20	266
同五年度	25	30	—	30	287	—	287	522	—	522	165	—	165
同四年度	20	17	—	17	255	—	255	525	—	525	191	—	191
同三年度	—	—	—	—	—	—	—	—	—	—	—	—	—

第二〇　高等女學校（大正七年度）

	學級數	教員 有資格 男	教員 有資格 女	教員 無資格 男	教員 無資格 女	教員 計	生徒 本科 一學年	二學年	三學年	四學年	本科 計	其他	合計	入學者 志願者 本科其他	入學者 本科其他	卒業者 本科其他
縣立　第一高等女學校	13	6	7	2	5	20	145	136	130	130	541	8	549	250	165	136
縣立　第二高等女學校	8	12	4	1	—	17	95	79	73	77	324	—	324	140	95	75
縣立　計	21	18	11	3	5	37	240	215	203	207	865	8	873	390	260	211
私立　金城女學校	7	3	2	4	7	16	98	63	50	52	263	—	263	165	111	95
私立　北陸女學校	11	3	5	2	5	15	75	33	20	30	158	2	160	70	41	33
私立　計	15	6	7	6	12	31	173	96	70	82	421	2	423	235	152	128
總計	**36**	**24**	**18**	**9**	**17**	**68**	**413**	**311**	**273**	**289**	**1,286**	**10**	**1,296**	**625**	**412**	**339**
大正六年度	36	33	43	5	9	90	379	312	286	195	1,172	93	1,265	648	506	355
同五年度	33	24	23	10	13	72	355	310	242	221	1,127	109	1,236	613	405	263
同四年度	29	23	27	6	11	61	333	262	265	194	1,054	64	1,117	529	414	240
同三年度	36	33	43	5	9	90	379	312	286	195	1,172	93	1,265	648	506	355

第二一　工業學校

年次	學級數	教員 有資格	教員 無資格	教員 計	生徒 本科 一學年	二學年	三學年	四學年	本科 計	別科	計	入學者 志願者	入學者	卒業者
大正七年度	16	18	5	23	54	67	30	37	188	5	193	144	60	36
同六年度	16	20	5	25	58	46	34	49	187	11	198	122	86	35
同五年度	16	20	6	26	51	44	36	35	166	5	171	74	55	35
同四年度	16	20	6	26	52	46	40	42	180	6	186	71	50	42
同三年度	16	19	7	26	61	41	46	33	181	6	187	91	67	34

第二二　商業學校

年次	學級數	教員 有資格	教員 無資格	教員 計	生徒 本科 一學年	二學年	三學年	四學年	本科 計	豫科	計	入學者 志願者	入學者	卒業者
大正七年度	8	13	4	17	94	84	70	—	248	96	344	406	187	158
同六年度	8	11	2	13	100	90	55	—	245	89	334	402	171	140
同五年度	8	14	1	15	103	69	59	—	231	98	329	261	184	143
同四年度	8	15	2	17	93	70	45	—	208	115	323	228	201	133
同三年度	8	16	1	17	94	56	48	—	198	97	295	226	196	130

第二三　中學校（大正七年度）

	學級數	教員 有資格	教員 無資格	教員 計	生徒 本科 一學年	二學年	三學年	四學年	五學年	本科 計	補習科	合計	入學者 志願者	入學者	卒業者
石川縣立金澤第一中學校	20	28	7	35	174	162	162	173	108	779	—	779	387	198	108
石川縣立金澤第二中學校	15	22	5	27	148	142	138	137	103	668	—	668	306	175	104
計	**35**	**50**	**12**	**62**	**322**	**304**	**300**	**310**	**210**	**1,447**	**—**	**1,447**	**693**	**373**	**212**
大正六年	34	51	8	59	325	304	330	262	224	1,445	—	1,445	784	433	212
同五年	33	51	9	60	314	336	292	279	197	1,419	2	1,421	688	434	177
同四年	34	53	10	63	345	319	285	244	176	1,369	5	1,374	742	481	163
同三年	—	—	—	—	—	—	—	—	—	—	—	—	—	—	—

第二四　師範

	學級數	教員 有資格 男	教員 有資格 女	教員 無資格 男	教員 無資格 女	教員 計	生本 一學年 男	生本 一學年 女	生本 二學年 男	生本 二學年 女
石川縣師範學校	9	17	—	—	—	17	79	—	76	—
石川縣女子師範學校	5	13	9	—	—	22	—	37	—	36
總計	**14**	**30**	**9**	—	—	**39**	**79**	**37**	**76**	**36**
大正六年	14	35	9	1	—	45	79	38	82	33
同五年	14	32	8	1	—	41	80	34	84	34
同四年	14	33	9	1	—	43	84	37	79	37
同三年	12	30	8	—	—	38	81	39	81	33

第二五　官立

	教授 內國人	教授 外國人	教授 計	生徒
第四高等學校	43	2	45	773
金澤醫學專門學校	26	—	26	549
大正六年 第四高等學校	41	2	43	764
大正六年 金澤醫學專門學校	21	—	21	564
同五年	39	2	41	571
同五年 同	19	—	19	556
同四年	38	3	41	743
同四年 同	19	—	19	489
同三年	38	3	41	748
同三年 同	19	—	19	507

第二六　市立學校醫

年次	小學校 學數	小學校 人員	小學校 年手當額	女子職業 學校	女子職業 人員
大正七年度	17	1	1,000	1	1
同六年度	17	1	1,000	1	1
同五年度	16	1	1,000	1	1
同四年度	16	1	711	1	1
同三年度	16	1	710	1	1

本表校醫ハ一名ニシテ市立各學校ヲ擔當スルモノナリ

學校　（大正七年度）

徒 科 三學年 男	三學年 女	四學年 男	四學年 女	合計 男	合計 女	合計 計	講習科	合計	入學志願者 男	入學志願者 女	入學者 男	入學者 女	卒業者 男	卒業者 女
77	—	88	—	320	—	320	86	406	240	—	192	—	67	—
—	31	—	49	—	153	153	34	187	—	174	—	87	—	33
77	**31**	**88**	**49**	**320**	**153**	**473**	**120**	**593**	**240**	**174**	**192**	**87**	**67**	**33**
71	32	93	53	325	156	481	118	599	443	264	196	87	183	84
74	36	100	52	338	156	494	142	636	417	184	191	113	181	112
77	31	87	59	327	164	491	151	642	400	180	196	131	176	127
71	36	64	33	297	141	438	108	546	430	94	220	38	171	101

學校　（大正七年度）

卒業者 創立ヨリ前年迄	卒業者 本年	卒業者 計
3,339	199	3,538
1,910	115	2,025
3,416	197	5,249
2,028	126	
3,219	200	4,926
1,902	111	
3,019	221	4,620
1,893	138	
2,828	200	4,291
1,755	117	

人員及手當

學校	商業補習學校 學校	商業補習學校 人員	商業補習學校 年手當額	合計 學校	合計 人員	合計 年手當額
—	1	1	—	19	1	1,000
—	1	1	—	19	1	1,000
—	1	1	—	18	1	1,000
44	1	1	40	18	1	800
20	1	1	20	18	1	750

第二七　市立諸學校兒童生徒身体檢查成績（每年四月施行）

	男 受驗人員	男 左ノ内 強健	男 左ノ内 中等	男 左ノ内 薄弱	男 左ノ内疾病 眼疾	男 左ノ内疾病 齲齒	男 左ノ内疾病 疾病	男 受驗者百中 強健	男 受驗者百中 中等	男 中 薄弱	女 受驗人員	女 左ノ内 強健	女 左ノ内 中等	女 左ノ内 薄弱	女 左ノ内疾病 眼疾	女 左ノ内疾病 齲齒	女 左ノ内疾病 疾病	女 受驗人員百中 強健	女 受驗人員百中 中等	女 受驗人員百中 薄弱
市立 尋常小學校	7,639	4,003	3,337	299	318	5,461	1,566	52.40	43.69	3.91	7,331	3,502	3,439	390	386	5,256	1,494	47.77	46.91	5.32
市立 高等小學校	1,032	659	357	16	35	503	307	63.86	34.59	1.55	523	316	189	18	31	295	163	60.42	36.14	3.44
市立 女子職業學校	—	—	—	—	—	—	—	—	—	—	336	196	135	5	11	173	98	58.33	40.18	1.49
計	**8,671**	**4,662**	**3,694**	**315**	**353**	**5,964**	**1,873**	**53.77**	**42.60**	**3.63**	**8,190**	**4,014**	**3,763**	**413**	**428**	**5,724**	**1,755**	**49.01**	**45.95**	**5.04**
大正六年	8,591	4,815	3,539	237	331	5,581	1,959	102.33	78.47	19.20	8,064	4,155	3,532	377	353	913	1,585	174.92	114.07	11.01
同五年	8,612	4,517	3,813	282	426	4,703	807	103.58	90.66	6.71	10,945	3,914	3,629	402	491	4,320	499	110.80	82.30	6.91
同四年	8,030	4,506	3,341	183	535	1,065	241	56.12	41.60	2.28	7,424	557	393	6,474	617	5,129	1,261	74.61	33.62	91.77
同三年	—	—	—	—	—	—	—	—	—	—	—	—	—	—	—	—	—	—	—	—

第二八　圖書館

名稱	位置	設立年月
石川縣立圖書館	兼六公園内	明治四十五年一月

	圖書冊數 和漢書	圖書冊數 洋書	開館日數	閱覽人員	一日平均閱覽人員	本年度收入總額 閱覽料	本年度收入總額 其他ノ收入	本年度支出總額 經常費	本年度支出總額 臨時費
大正七年度	38,679	1,999	333	380,701	1,143	218	—	11,669	1,165
同六年度	35,319	1,931	334	357,816	1,071	—	—	—	—
同五年度	31,841	1,834	325	346,134	1,065	—	—	—	—
同四年度	27,979	1,726	328	298,808	911	—	—	—	—
同三年度	—	—	—	—	—	—	—	—	—

第二九　公學費（大正七年度）

	校長俸給	訓導俸給	准訓導俸給	代用教員俸給	書記俸給	學校醫手當	旅費	雜給	圖書器械標本費	器具費	消耗品費	修繕費	其他ノ諸費	新營費	合計
	円	円	円	円	円	円	円	円	円	円	円	円	円	円	円
小學校 尋常	—	95,791	593	1,434	—	1,000	625	19,668	4,428	4,804	8,024	5,428	8,806	—	150,601
小學校 尋常高等	—	8,406	—	—	—	—	35	1,500	349	415	614	400	792	—	12,511
小學校 高等	—	16,192	—	424	—	—	59	2,997	519	720	1,020	927	1,355	—	24,213
女子職業學校	1,000	4,705	—	623	264	—	190	1,550	451	340	610	406	253	—	10,392
實業補習學校	—	1,127	—	—	—	—	—	237	50	—	230	—	246	—	1,890
其他	—	—	—	—	—	—	—	—	—	—	—	—	2,080	—	2,080
合計	**1,000**	**126,221**	**593**	**2,481**	**264**	**1,000**	**909**	**25,952**	**5,797**	**6,279**	**10,498**	**7,161**	**13,532**	**—**	**201,687**
大正六年度	900	98,674	684	1,020	240	1,000	828	13,544	3,628	3,492	7,797	5,497	11,854	1,295	150,453
同五年度	900	95,037	882	1,302	294	1,000	900	9,032	3,337	4,407	6,549	4,224	12,423	31,561	171,848
同四年度	900	91,260	948	1,684	312	750	910	8,464	3,781	3,058	6,518	4,853	16,690	12,333	152,461
同三年度	—	—	—	—	—	—	—	—	—	—	—	—	—	—	—

第三〇　公學收入（大正七年度）

	小學校 尋常	小學校 尋常高等	小學校 高等	女子職業學校	實業補習學校	合計
	円		円	円	円	円
授業料	25,493	2,482	8,874	6,148	356	43,353
寄附金	500	—	—	—	—	500
學校基本財産ヨリ生ズル收入	1,987	—	—	—	—	1,987
雜收入	1,455	—	—	162	—	1,617
國庫補助	19,365	—	—	500	—	19,865
合計	48,800	2,482	8,874	6,810	356	67,322
大正六年度	22,110	2,167	9,868	4,826	303	39,274
同五年度	19,157	2,095	9,916	3,541	269	34,977
同四年度	24,577	2,085	9,604	3,415	205	35,886
同三年度	14,212	1,974	8,809	3,412	220	28,627

第三一　公學資產（大正七年度）

	土地坪數	建物坪數 教場	建物坪數 其他	土地價額	建物價額	圖書價額	器械標本價額	器具價額	學校基本財産金額	積立金	合計
	坪	坪	坪	円	円	円	円	円	円	円	円
小學校 尋常	27,267	5,439	6,231	218,140	650,869	13,668	18,157	45,759	47,627	142	994,362
小學校 尋常高等	2,778	384	467	22,223	41,485	1,306	1,952	3,805	—	—	70,771
小學校 高等	5,688	692	1,127	45,506	74,413	2,982	4,423	6,887	—	—	134,211
女子職業學校	915	308	465	7,310	4,426	656	3,326	3,958	—	—	19,676
實業補習學校	—	—	—	—	—	115	64	390	—	—	569
合計	36,648	6,823	8,290	293,179	771,193	18,727	27,922	60,799	47,627	142	1,219,589

第三二　小學校創立年月及建築費（大正七年）

校名	創立年月	現在校舍新改築年月	校地坪數	建物坪數 二階	建物坪數 平屋	教室數	建築費
							円
小將町高等小學校	明治三十三年四月	明治三十四年五月	3,617	359	329	20	40,809
高岡町高等小學校	同　六年二月	同　三十一年十二月	2,070	242	259	15	21,201
味噌藏町尋常高等小學校	同同	同　四十年九月	2,778	327	196	19	34,571
野町尋常小學校	同　五年八月	同　四十二年八月	1,944	383	201	19	42,722
野町第二尋常小學校	同　七年四月	大正五年五月	1,560	218	155	19	44,722
新竪町尋常小學校	同　三年十一月	明治四十三年六月	2,131	336	247	24	48,384
菊川町尋常小學校	大正三年七月	大正三年八月	1,733	235	157	13	35,924
石引町尋常小學校	明治三十四年二月	明治三十五年十一月	2,016	373	162	21	45,000
木ヶ枝町尋常小學校	同二十二年四月	同　三十六年九月	1,899	251	137	14	22,860
松町尋常小學校	同　四十二年十二月	同　四十二年十二月	2,402	362	172	21	56,142
長町尋常小學校	同　八年十月	同　三十八年十二月	1,625	245	150	13	30,225
長土塀尋常小學校	同同	同　四十二年六月	2,448	372	196	22	29,958
芳斎町尋常小學校	同　四年	同　三十五年九月	1,988	268	261	19	39,995
此花町尋常小學校	大正三年七月	大正三年七月	1,787	330	159	19	36,184

第三二　小學校創立年月及建築費（大正七年）（續）

校名	創立年月	現在校舍新改築年月	校地坪數	建物坪數 二階	建物坪數 平屋	教室數	建築費
瓢箪町尋常小學校	明治八年十月	明治三十三年九月	1,406	355	121	20	29,588
馬場尋常小學校	同　三年十一月	同　三十七年四月	2,168	415	242	25	43,380
森山町尋常小學校	同　十三年一月	同　四十二年十一月	1,537	327	186	19	37,305

第三三　教育會

名稱	所在地	創立年月	會員數	事業
石川縣教育會金澤支會	廣坂通	明治二十四年十一月	男 380 女 230	教員講習會ノ開設、學況視察員派遣、教育事項ノ調査、功勞者ノ表彰、會員互助法ノ實施、教育問題ノ討論及演說、談話

第三四　育英社石川縣支部

名稱	所在地	創立年月	社員數	維持方法	事業ノ目的
育英社石川縣支部	下本多町三番丁	明治十一年十月	1,233	資本金利子及社員ノ寄附金ニ依ル	加賀能三州ノ子弟中學師優秀ニシテ學資ニ乏シキモノヲ選拔貸費シテ人材ヲ養成スルヲ目的トス

第三五　育英社現在貸費生在學別及元貸費生職業別

在學學校名	通常貸費生	特別貸費生	計	職業別	通常貸費生	特別貸費生	計
帝國大學法科	4	1	5	高等文官	20	31	51
同　文科	2	—	2	判任文官	5	4	9
同　理科	—	1	1	陸軍將校同相當官	88	18	106
同　工科	2	1	3	諸學校	9	6	15
同　醫科	2	—	2	海軍將校同相當官	16	7	23
同　農科	1	1	2	諸學校教官	32	28	60
高等學校	3	6	9	銀行、會社、實業	60	44	104
高等商業學校	2	2	4	辯護士	2	2	4
高等工業學校	2	—	2	醫員	10	3	13
東京美術學校	—	1	1	船長、船員	2	—	2
高等師範學校	2	1	3	士官候補生	8	1	9
女子高等師範學校	1	1	2	大學院	2	—	2
陸軍幼年學校	7	4	11	一年志願兵	1	—	1
陸海軍志望中學生	3	—	3	公吏	1	—	1
高等工藝學校	1	—	1	前田家々營	1	—	1
				自他未就職ノ其	3	—	3
				死亡	13	2	15
					49	27	76
計	22	19	51	合計	322	173	495

第六編　社寺

第一　神社及神職

	別格官幣社		縣社		鄉社		村社		無格社		招魂社		合計	
	神社	神職	神社	神職	神社	神職	神社	神職	神社	神職	神社	神職	神社	神職
大正七年	1	4	2	4	9	13 △ 7	9	6 △ 4	5	2 △ 3	1	△ 1	27	29 △ 15
同　六年	1	3	2	2	9	7 △ 4	9	5 △ 4	5	2 △ 3	1	1	27	20 △ 11
同　五年	1	3	2	2 △ 2	9	11 △ 9	9	5 △ 5	6	4 △ 2	1	1	28	23 △ 18
同　四年	1	3	2	4 △ 1	7	7 △ 11	10	10 △ 3	7	7 2	1	1	28	32 △ 17
同　三年	1	3	2	4 △ 1	7	7 △ 11	10	10 △ 3	7	7 2	1	1	28	32 △ 17

△印ハ兼務神職ナリ

第二　寺院及住職

	眞言宗		淨土宗		臨濟宗		曹洞宗		眞宗		日蓮宗		時宗		天台宗		合計	
	寺院	住職	寺院	住職	寺院	住職	寺院	住職	寺院	住職	寺院	住職	寺院	住職	寺院	住職	寺院	住職
大正七年	18	11 △ 6	21	18 △ 3	7	6 △ 1	44	43 △ 1	100	94 △ 6	46	40 △ 4	1	1	7	3 △ 2	244	216 △ 23
同　六年	18	12	22	21	7	6	44	42	99	93	48	45	1	1	7	5	246	225
同　五年	18	12	22	21	7	6	44	42	99	93	48	45	1	1	7	5	246	225
同　四年	17	17	21	21	7	7	45	44	100	97	47	43	—	—	7	5	244	234
同　三年	17	17	21	21	7	7	45	44	100	97	47	43	—	—	7	5	244	234

△印ハ兼務住職ナリ

第三　神道教會所及說教所

	金光教		黑住教		修成派		天理教		御嶽教		合計	
	教會所	說教所	教會所	說教所	教會所	說教所	教會所	說教所	教會所	說教所	教會所	說教所
大正七年	1	—	1	—	1	—	5	1	1	—	9	1
同　六年	1	—	1	—	1	—	5	1	1	—	9	1
同　五年	1	—	1	—	1	—	5	1	1	—	9	1
同　四年	1	—	2	—	1	—	5	1	1	—	10	1
同　三年	1	—	2	—	1	—	5	1	1	—	10	1

第四　佛教々務所及說教所

	眞言宗		淨土宗		臨濟宗		曹洞宗		眞宗		日蓮宗		合計	
	教務所	說教所	教務所	說教所	教務所	說教所	教務所	說教所	教務所	說教所	教務所	說教所	教務所	說教所
大正七年	1	—	—	—	—	—	—	1	—	2	—	—	1	3
同　六年	1	—	—	—	—	—	—	1	—	2	—	—	—	4
同　五年	—	1	—	—	—	—	—	1	—	2	—	—	—	4
同　四年	—	1	—	—	—	—	—	2	—	2	—	—	—	5
同　三年	—	1	—	—	—	—	—	2	—	2	—	—	—	5

第五　基督教會及布教者

	會堂	布教者		
		內國人	外國人	合計
天主公教	1	1	1	2
日本メソヂスト派金澤教會	4	1	4	5
日本基督教會	4	2	1	3
日本公會金澤聖約翰教會	1	1	—	1
日本基督教講義所	3	3	1	4

	會堂	布教會		
		內國人	外國人	合計
救世軍金澤小隊	1	1	—	1
合計	**14**	**9**	**7**	**16**
大正六年	11	14	6	20
同五年	8	7	4	11
同四年	8	5	4	9
同三年	8	5	4	9

第七編　衛　生

第一　病院建坪及所屬員等　（大正七年）

病院名	所在地	種別	患者收容定員數	建物	
				病室坪數	其他坪數
縣立金澤病院	金澤市三所町	普通	469	1,284.0坪	2,218,95坪
縣立殿町病院	同殿町	娼妓	53	63.0	144,95
市立櫻木病院	同茶畠一ノ小路	傳染病	67	315.5	468,22
私立山田病院	同石浦町	婦產科、內外科小兒科、皮膚科	47	227.0 階上 92.0	203,00
私立金城病院	同彥三八番丁	普通	62	400.0	97,00
私立第一米村病院	同岩根町	內科	12	85.0	41,00
私立第二米村病院	同上胡桃町	同	35	272.0	61,00
私立林病院	同仙石町	耳鼻咽喉科	18	111.0	77,00
私立林病院	同立川町	呼吸器	24	150.0	48,00
私立川北病院	同新道	耳鼻咽喉科	18	76.0	95,00
私立飯森病院	同堅町	普通	20	128.0	88,55
私立聖靈病院	同長町	同	33	70.0	307,00
私立上田病院	同彥三一番丁	呼吸器及消化器	29	111.0	100,00
衛戍病院	同下石引町	普通	200	800.0	7,398,00

病院名	所屬員					本年中患者數		
	醫師	調劑員	看護婦	其他附屬員	計	入院者	外來者	計
縣立金澤病院	43	10	73	85	211	112,007	105,218	217,225
縣立殿町病院	3	1	2	4	10	9,938	—	9,938
市立櫻木病院	3	2	6	9	20	2,471	—	2,471
私立山田病院	4	1	4	10	19	6,396	1,060	7,456
私立金城病院	9	4	18	7	38	17,367	22,907	40,274
私立第一米村病院	2	1	2	—	5	872	8,752	9,624
私立第二米村病院	1	1	2	1	5	1,460	3,675	5,135
私立林病院	2	1	4	1	8	3,550	7,453	11,003
私立林病院	2	—	4	1	7	5,512	10,704	16,216
私立川北病院	2	1	6	2	11	5,010	18,265	23,275
私立飯森病院	2	1	4	3	10	6,583	23,463	30,046
私立聖靈病院	2	2	6	12	22	6,459	18,742	25,201
私立上田病院	3	1	3	2	9	9,000	18,417	27,417
衛戍病院	—	—	—	—	—	47,739	—	47,739

第二　櫻木病院收容患者數

	大正七年		大正六年		大正五年		大正四年		大正三年	
	總數	延日數	總數	延日數	總數	延日數	總數	延日數	總數	延日數
虎列拉	—	—	—	—	10	191	—	—	—	—
赤痢	40	617	46	873	61	912	42	999	86	2,096
腸窒扶斯	48	1,394	60	2,314	137	4,982	110	3,989	99	3,296
實布垤里亞	12	108	17	143	13	138	16	151	26	248
猩紅熱	1	—	4	76	1	22	3	59	1	23
パラチブス	11	352	9	330	18	614	24	1,476	5	112
計	**112**	**2,471**	**136**	**3,736**	**240**	**6,859**	**195**	**6,674**	**217**	**5,775**

第三　櫻木病院收容患者全治死亡人員

	大正七年		大正六年		大正五年		大正四年		大正三年	
	全治	死亡	全治	死亡	全治	死亡	全治	死亡	全治	死亡
虎列拉	—	—	—	—	5	5	—	—	—	—
赤痢	30	10	44	2	51	10	36	6	71	15
腸窒扶斯	33	15	54	13	103	40	79	24	75	21
實布垤里亞	9	3	11	6	11	2	13	3	19	9
猩紅熱	—	—	5	—	—	—	3	—	1	—
パラチブス	11	—	8	2	17	3	17	4	5	—
計	**83**	**28**	**122**	**23**	**187**	**60**	**148**	**37**	**171**	**45**

第四　傳染病患者及死亡人員　（大正七年）

	虎列拉		赤痢		腸窒扶斯		實布垤里亞		猩紅熱		パラチブス		流行性腦脊髓膜炎		合計	
	發生數	死亡數	發生數	死亡數	發生數	死亡數	發生數	死亡數	發生數	死亡數	發生數	死亡數	發生數	死亡數	發生數	死亡數
一月	—	—	—	—	—	—	—	—	—	—	1	—	—	—	1	—
二月	—	—	2	—	6	—	2	—	—	—	—	—	—	—	10	—
三月	—	—	1	—	4	3	1	1	—	—	2	—	—	—	8	4
四月	—	—	1	—	—	—	—	—	—	—	1	—	—	—	2	—
五月	—	—	—	—	3	—	2	—	—	—	—	—	—	—	5	—
六月	—	—	6	2	—	1	—	—	—	—	1	1	1	—	8	4
七月	—	—	6	1	9	2	1	—	—	—	—	—	—	—	16	3
八月	—	—	10	2	5	—	—	—	—	—	2	—	—	1	17	3
九月	—	—	12	5	8	4	—	—	—	—	4	—	—	—	24	9
十月	—	—	2	—	6	3	1	—	—	—	2	—	—	—	11	3

第四　傳染病患者及死亡人員　（大正七年）（續）

	虎列拉		赤痢		腸窒扶斯		實布垤里亞		猩紅熱		パラチブス		流行性腦脊髓膜炎		合計	
	發生數	死亡數	發生數	死亡數	發生數	死亡數	發生數	死亡數	發生數	死亡數	發生數	死亡數	發生數	死亡數	發生數	死亡數
十一月	—	—	—	—	5	—	4	1	—	—	2	1	—	—	11	2
十二月	—	—	—	—	3	2	1	—	—	—	—	—	—	—	4	2
計	—	—	**40**	**10**	**49**	**15**	**12**	**2**	—	—	**15**	**2**	**1**	**1**	**117**	**30**
大正六年	—	—	48	2	63	13	17	6	5	2	11	2	1	—	145	23
大同同同 五四三年	20	14	76	17	169	40	23	5	2	—	43	4	—	—	333	80
同同同 四三年	—	—	75	10	154	36	34	9	—	—	48	4	—	—	304	59
同同 三年	—	—	100	21	135	26	49	14	2	—	11	2	—	—	297	63

第五　種痘成績　（大正七年）

（第一期）

	公種痘				私種痘		
	善感人員	不善感人員	檢診未了人員	計	善感人員	不善感人員	計
第一回	2,860	7	22	2,889	180	—	180
第二回	—	3	—	3	2	—	2
計	**2,860**	**10**	**22**	**2,892**	**182**	—	**182**

第六　種痘成績　（大正七年）

（第二期）

	公種痘				私種痘		
	善感人員	不善感人員	檢診未了人員	計	善感人員	不善感人員	計
第一回	3,072	10	16	3,098	28	5	33
第二回	—	3	—	3	—	—	—
計	**3,072**	**13**	**16**	**3,101**	**28**	**5**	**33**

第七　醫師藥劑師及產婆

	醫師	藥劑師	產婆	齒科醫
大正七年	281	51	90	26
大同同同同 六五四三年	293	46	101	24
	267	46	97	20
	279	44	109	26
	300	50	105	27

第八　整骨外九業

	整骨	口中治療	抜歯及義歯	按摩術	鍼術	灸術	鍼灸兼術	鍼按兼術	灸按兼術	鍼灸按兼術
大正七年	—	1	1	136	63	75	78	57	25	26
同六年	2	2	2	149	63	75	72	58	23	24
同五年	3	4	4	150	79	86	78	58	25	25
同四年	3	5	5	68	4	15	19	33	24	15
同三年	3	3	3	38	2	10	10	12	1	10

第九　賣藥　（大正七年）

	製造又ハ輸入		請賣人員	行商人員
	人員	方數		
新規許可	14	22	58	84
年末現在	283	681	1,517	314
大正六年	677	278	982	539
同五年	267	662	956	540
同四年	268	663	919	471
同三年	270	659	892	418

第一〇　衛生組合

	組合數		役員		補助額
	組合	聯合組合	組長	聯合組合長	
					円
大正七年	147	32	147	32	895
同六年	147	32	147	32	895
同五年	—	60	—	60	900
同四年	—	60	—	60	900
同三年	—	60	—	60	900

第一一　市營火葬場　（大正七年）

	設立年月	火葬		胞衣汚物		燒夫
		件數	使用料	件數	燒却料	
			円		円	
泉火葬場	明治四十年三月	1,472	3,238.50	—	—	2
長田火葬場	同	1,467	3,247.20	112	22.40	2
談議所火葬場	同十月	1,017	2,022.70	—	—	1
計		**3,956**	**8,508.40**	**112**	**22.40**	**5**

第一一　市營火葬場　（大正七年）（續）

	設立年月	火葬		胞衣汚物		燒夫
		件數	使用料	件數	燒却料	
			円		円	
大正六年		3,209	6,466.35	126	25.20	5
同五年		3,089	6,100.10	154	30.80	5
同四年		2,899	5,639.05	286	58.10	5
同三年		2,888	5,709.10	296	61.00	5

第一二　汚物處分及製灰賣却高

	塵芥燒却場	塵芥搬出數量	塵芥燒却ニ依ル製灰數量	同上賣却代金	汚泥搬出數量	塵芥汚泥處分人夫延員
		貫	俵	円	荷	人
大正七年	4	2,724,396	15,108	906.48	737,257	23,013
同六年	4	2,736,017	15,679	959.96	776,427	23,770
同五年	4	3,758,663	13,943	907.70	800,660	23,021
同四年	4	3,410,130	16,119	1,934.28	606,030	22,229
同三年	4	2,607,650	16,464	2,059.50	?	22,190

第一三　公共便所收入支出

	兩便所	小便所	合計	收入	支出	一箇所平均收入	一箇所平均支出
				円	円	円	円
大正七年	14	10	24	407.69	552.98	16.99	23.04
同六年	14	10	24	325.33	461.08	13.55	19.16
同五年	16	10	26	308.87	335.66	11.81	12.91
同四年	18	10	28	372.41	382.31	13.29	13.65
同三年	18	10	28	398.09	473.28	14.22	16.90

第一四　トラホーム豫防檢診及治療成績　（大正七年）

（壯丁及徵兵檢查豫診ヲ除ク）

	檢診人員	檢診洩人員	患者						全治成績	
			重症	中症	輕症	疑症	計	檢診百ニ對スル患者率	全治	患者十人ニ對スル全治率
								人		人
市立各學校	16,024	632	7	144	159	3	313	1.95	157	5.00
工場	7,003	108	1	17	230	37	285	4.06	150	5.26
貸座敷等	4,250	3,370	1	23	184	28	236	5.55	43	1.82
計	**27,282**	**4,160**	**9**	**184**	**573**	**63**	**834**	**3.06**	**350**	**4.20**
大正六年	26,838	3,738	12	224	524	63	822	3.06	269	2.59
同五年	22,172	616	7	203	380	92	682	3.07	366	5.22
同四年	24,582	1,949	13	239	434	162	848	3.45	419	4.94
同三年	20,414	837	15	367	282	80	744	3.60	351	4.70

第八編　救　濟

第一　國費救恤

	新ニ救恤ヲ受ケタル者			死亡			廢停			年末現在人員			救恤額
	男	女	計	男	女	計	男	女	計	男	女	計	
大正七年	—	—	—	—	1	1	—	—	—	3	11	14	309.340
同　六年	—	—	—	1	4	5	—	—	—	1	12	13	240.520
同　五年	—	—	—	—	7	7	—	—	—	2	16	18	235.050
同　四年	—	—	—	2	4	6	—	—	—	1	23	24	294.990
同　三年	1	—	1	—	5	5	—	—	—	3	27	30	473.435

第二　縣費救濟

	新ニ救濟ヲ受ケタル者			死亡			廢停			年末現在人員			救濟額
	男	女	計	男	女	計	男	女	計	男	女	計	
													円
大正七年	2	3	5	5	4	9	2	4	6	21	32	53	627.070
同　六年	3	15	18	1	3	4	1	1	2	13	50	63	591.460
同　五年	4	26	30	1	3	4	3	5	8	12	39	51	467.190
同　四年	7	8	15	—	1	1		—	—	14	19	33	283.719
同　三年	4	9	13	—	1	1	—	1	1	7	12	19	145.107

第三　市費救助

	新ニ救助ヲ受ケタル者			死亡			廢停			年末現在人員			監護費
	男	女	計	男	女	計	男	女	計	男	女	計	
													円
大正七年	6	5	11	5	4	9	3	5	8	33	45	78	905.900
同　六年	3	15	18	5	10	15	5	1	6	14	70	84	926.000
同　五年	11	23	34	3	9	12	3	15	18	21	66	87	819.300
同　四年	4	14	18	2	6	8	—	—	—	21	52	73	793.000
同　三年	1	2	3	1	1	2	1	1	2	—	—	—	592.900

第四　精神病者

	新ニ監置セシモノ			死亡			廢監			年末現在人員			監護費
	男	女	計	男	女	計	男	女	計	男	女	計	
													円
大正七年	2	—	2	1	—	1	—	—	—	1	—	1	27.720
同　六年	—	—	—	—	—	—	—	—	—	—	—	—	—
同　五年	4	—	4	4	—	4	2	—	2	—	—	—	182.430
同　四年	3	—	3	1	—	1	—	—	—	2	—	2	633.320
同　三年	1	2	3	1	1	2	1	1	2	—	—	—	126.420

第五　行旅病人並行旅死亡人

	行旅病人 新ニ收容セシ者 男	女	計	死亡 男	女	計	解放 男	女	計	年末現在人員 男	女	計	行旅病人 男	女	計	保護費
																円
大正七年	12	2	14	—	—	—	10	1	11	3	2	5	5	—	5	255.040
同　六年	9	2	11	—	—	—	8	1	9	1	1	2	4	3	7	118.380
同　五年	12	2	14	7	2	9	5	—	5	—	—	—	—	—	—	78.300
同　四年	13	5	18	4	3	7	9	2	11	—	—	—	—	—	—	163.250
同　三年	8	3	11	4	1	5	4	2	6	—	—	—	—	—	—	67.380

第六　諸救濟所　（大正七年度）

	所在地	創立年月	目的	維持方法	資産ノ大要
小野慈善院	常盤町	元治元年	鰥寡孤獨ノ救濟	基本金利子及行政廳補助金有志寄附金收容者作業員ノ一部其他ノ雜收入ヲ以テス	基本金　三萬四千二百九十二圓 土　地　八千圓 建　物　一萬七千圓 動　産　二千圓
金澤育兒院	鷹匠町	明治三十九年七月	孤兒貧兒ノ教育	加奈陀メソヂスト傳道會社ヨリ經費全部支出	基本金　千九百八十七圓九十二錢五厘 土　地　八千五百圓 建　物　九千四百四十二圓七十五錢 動　産　六百七十一圓二十錢
加能慈惠保護場	備中町	明治三十二年四月	免囚保護	基本金利子及縣補助金大谷本山出金司法省奬勵會寄附金財團雜收入	基本金　九千二百四十四圓 土　地　六百五十圓 建　物　千五百七十八圓 動　産　七百三十九圓

	前年末現在收容人員 男	女	計	年中 新ニ收容セシ者 男	女	計	退場セシ者 男	女	計	死亡セシ者 男	女	計	年末現在人員 男	女	計
小野慈善院	97	116	213	12	16	28	4	10	14	8	6	14	97	116	213
金澤育兒院	41	37	78	—	2	2	1	—	1	—	1	1	41	37	78
加能慈惠保護場	18	—	18	19	—	19	16	—	16	—	—	—	21	—	21

第七　諸救濟所收入支出　（大正七年度）

	收入 管理者出金	財産收入	事業收入	臨時寄附金	醵金	補助金	雜收入	計	支出 事業費	給與費	其他	計
	円	円	円	円	円	円	円	円	円	円	円	円
小野慈善院	—	1,515	—	2,429	—	3,000	3,076	10,020	5,186	2,259	597	8,042
金澤育兒院	—	—	—	190	—	6,500	237	2,927	3,446	635	1,741	5,822
加能慈惠保護場	—	533	105	9	—	1,400	780	2,827	339	1,410	1,315	3,064

第八　赤十字社

年次	佩有功及特別社員 男	女	修身社員 男	女	正社員 男	女	賛助社員 男	女	合計 男	女	年醵金收入	救助金支出
大正七年	123	15	1,785	432	1,491	351	8	1	3,407	799	3,905,500	—
同　六年	100	12	1,678	388	781	183	8	1	2,567	584	2,401,510	—
同　五年	101	12	1,580	360	922	213	8	1	2,611	586	3,037,200	—
同　四年	94	14	1,407	302	1,303	301	—	8	2,804	625	3,373,620	—
同　三年	96	14	1,307	250	1,461	404	8	—	2,872	668	4,390,720	—

第九　愛國婦人會

年次	特別會員	通常會員	賛助會員	合計	會費收入	救護金支出
					円	円
大正七年	802	2,257	45	3,104	2,110.42	546.900
同　六年	668	1,236	43	1,947	407.75	417.000
同　五年	660	1,227	43	1,930	408.53	510.000
同　四年	652	1,201	45	1,901	777.48	472.000
同　三年	669	1,226	44	1,939	112.850	544.000

第九編　警察

第一　警察署（大正七年）

署名	駐在所	派出所	署員 警視	警部	警部補	巡査部長	巡査	合計
金澤警察署	2	13	1	1	4	7	93	106
金澤警察署新町分署	2	7	—	1	3	6	46	56
計	4	20	1	2	7	13	139	162

第二　犯罪者處斷人員

年次	体性	恐喝詐欺取財	富籤賭博	掏摸	殺人	傷害	放火	强盜	竊盜	其他	計	違警罪	合計
大正七年	男	196	126	—	4	59	6	3	176	237	807	—	807
	女	31	18	—	1	1	6	1	32	44	134	—	134
同六年	男	166	146	—	2	42	2	1	123	314	796	2,316	3,112
	女	21	6	—	1	22	2	—	29	30	111	446	557
同五年	男	77	84	6	1	54	1	4	159	288	674	1,830	2,504
	女	15	7	—	1	6	—	—	20	49	98	512	610
同四年	男	56	36	—	—	24	2	1	101	86	306	647	953
	女	8	—	—	—	—	—	—	23	10	41	142	183
同三年	男	109	63	—	2	17	—	2	93	401	687	365	1,052
	女	11	4	—	1	7	—	—	23	89	135	101	236

第三　盜難財貨數量及價格

年次	貨幣	穀類 數量	穀類 價額	衣類 數量	衣類 價額
大正七年	円 2,144.085	3,800	円 75.300	387	円 1,819.250
同六年	1,463.402	1,885	24.310	176	951.900
同五年	× 6.360	2,471	34.860	461	1,380.930
同四年	1,384.747	32,393	351.415	447	2,200.720
同三年	1,459.021	31,320	239.000	504	1,794.000
	2,229.000				

年次	雜品 數量	雜品 價額	畜類 數量	畜類 價額	價額及貨幣計
大正七年	4,005	円 7,089.977	10	円 15.000	円 11,143.612
同六年	3,852	2,207.570	—	—	4,647.182
同五年	× 2	× 250	—	—	× 6.60
同四年	4,901	3,234.969	—	—	6,035.506
同三年	4,180	2,495.687	1	75.000	6,581.843
	5,229	2,473.000	—	—	6,735.000

×印ハ强盜ナリ

第四　紛失遺失物及發見　（大正七年）

種類	度數	貨財數量				
		貨幣	穀類	衣類	雜品	畜類
		円				
紛失	49	347.800	—	13	54	—
遺失	2,279	7,154.909	—	15	2,281	—
得遺失	4,031	3,194.975	—	32	3,950	—
盜賊發見	220	476.105	石 1	94	348	5,922,605
捨置	—	—	—	—	—	—

第五　變死及棄兒

年次	自殺者		被殺害者		誤死者		途上發病		天災其他		合計			棄兒
	男	女	男	女	男	女	男	女	男	女	男	女	計	
大正七年	14	8	1	1	1	—	6	2	2	4	24	15	39	—
同六年	5	4	—	—	1	2	—	—	1	2	7	8	15	—
同五年	7	13	2	2	5	4	2	—	2	1	18	20	38	—
同四年	20	11	2	—	1	2	—	—	5	3	28	16	44	—
同三年	19	10	—	—	15	7	2	—	6	3	42	20	62	2

第六　自殺者ノ年齢級及因由別　（大正七年）

因由	十六歳未滿		二十歳未滿		三十歳未滿		四十歳未滿		五十歳未滿		五十歳以上		合計		
	男	女	男	女	男	女	男	女	男	女	男	女	男	女	計
精神錯亂ニ因リ	—	—	2	—	—	1	—	—	—	—	—	2	2	3	5
貧困ニ依リ	—	—	—	—	—	—	1	—	—	—	—	3	1	3	4
病苦ニ依リ	—	—	—	—	1	1	2	—	1	—	—	—	4	1	5
親類ノ不和ニ依リ	—	—	—	—	—	—	—	—	—	—	1	—	1	—	1
罪ノ發覺ヲ懼レ	—	—	—	—	1	—	1	—	—	—	—	—	2	—	2
結婚ヲ忌ミテ	—	—	—	—	—	—	—	—	—	—	—	—	—	—	—
病苦ニ依リ	—	—	—	—	—	—	—	—	—	—	1	—	1	—	1
厭世ニ依リ	—	—	—	1	1	1	—	—	—	—	1	1	2	3	5
離緣ヲ悲ミテ	—	—	—	—	—	—	—	—	—	—	—	—	—	—	—
其他	—	—	—	1	—	1	1	—	—	—	—	—	1	2	3
總計	—	—	2	2	3	4	5	—	1	—	3	6	14	12	26

第七　火災　（大正七年）

	出火度數				燒失棟數			燒失坪數	損害概額
	出火	放火	不審火	計	全燒	半燒	計		
								坪	円
一月	—	—	—	—	—	—	—	—	—
二月	—	—	—	—	—	—	—	—	—
三月	1	—	—	1	1	2	3	19.00	1,600.00
四月	—	—	—	—	—	—	—	—	—
五月	1	—	—	1	3	1	4	52.70	2,000.00
六月	1	—	—	1	—	1	1	15.00	30.00
七月	4	1	—	5	1	1	2	41.00	630.00
八月	1	—	—	1	—	1	1	6.00	400.00
九月	1	—	—	1	—	1	1	40.00	300.00
十月	—	—	—	—	—	—	—	—	—
十一月	3	—	—	3	3	3	6	130.000	23,535.000
十二月	—	—	—	—	—	—	—	—	—
合計	**12**	**1**	**—**	**13**	**8**	**10**	**18**	**303.70**	**28,495.000**
大正六年	6 × 26 △ 13	—	—	6 × 26 △ 13	6	4	10	186	12,191.000
同五年	27	1	—	28	21	2	23	1.907	18,280.000
同四年	33	—	1	34	8	9	17	203	9,000.000
同三年	12	—	1	13	49	26	75	2.072	119.575

第八　消防組　（大正七年）

名稱	區域	定員					諸器具員數	
		組頭	小頭	消防手	機關手	合計	喞筒	消防族其他
第一蒸汽喞筒組	金澤市	1	2	28	1	32	1	11
第二同		1	2	28	1	32	1	28
第三同		1	2	26	1	30	1	11
第四同		1	2	26	1	30	1	11
第一消防組		1	2	23	—	26	1	15
第二同		1	4	46	—	51	2	15
第三同		1	4	46	—	51	2	15
第四同		1	4	46	—	51	2	15
第五同		1	4	46	—	51	2	15
第六同		1	4	46	—	51	2	82
第七同		1	4	46	—	51	2	84
合計		11	34	407	4	456	17	302

第九　警察取締ニ係ル営業　（大正七年）

業名	年内開業	年内廃業	年末現在
古道具	112	98	580
	×96	×37	×111
古本	4	2	24
	×189	×131	×553
古書畫	—	—	5
	×205	×136	×595
古着	43	18	328
	×163	×121	×358
古鋼鐵	1	2	52
	×187	×129	×586
潰金銀	—	—	8
	×169	×105	×567
刀劔	—	—	1
	×143	×117	×424
古時計	—	—	24
	×6	×2	×21
質屋	11	15	161
飾屋	—	—	10
鑑甲屋	—	1	5
	—	—	×1
牛乳搾取	—	1	8
牛乳請賣	26	7	206
理髪	29	50	242
髪結	33	48	295
演劇場	1	1	5
遊技場	13	8	19
人寄席	1	2	6
古物市場	—	2	2
銃砲商	—	—	2
煙火販賣	—	—	3
火薬商	—	—	2
鉄砲製造	—	—	1

業名	年内開業	年内廃業	年末現在
煙火製造	—	—	2
旅人宿	24	24	166
下宿屋	25	26	89
清涼飲料水製造販賣	—	—	6
氷雪製造販賣	—	—	1
獣肉販賣	4	20	61
貸座敷	29	26	291
藝妓	343	202	518
娼妓	84	95	120
藝娼妓紹介人	11	9	58
石灰販賣	—	—	16
湯屋	6	8	71
代書業	5	9	53
貸席	4	6	12
料理店	13	17	100
飲食店	89	113	282
待合茶屋	—	—	1
芝居茶屋	—	—	4
屋人受宿	15	19	59
人力車営業人	46	147	537
人力車數	42	127	716
人力車輓子	122	96	213
	×40	×202	×577
飼畜	—	—	5
合計	1,136	1,199	5,310
	×1,198	×980	×3,793
大正六年	2,072	2,190	5,267
	×749	×443	×3,176
同五年	1,284	1,316	5,856
	×603	×517	×2,623
同四年	2,428	2,415	5,406
	×522	×553	×3,064
同三年	2,372	3,280	5,482
	×515	×493	×3,096

×印ハ廃業ナリ

第一〇　狩猟免許人員

	甲種			乙種			合計			
	一等	二等	三等	一等	二等	三等	一等	二等	三等	計
大正七年	2	3	93	1	9	59	3	12	152	167
同六年	—	4	98	—	8	48	—	12	146	158
同五年	2	5	110	—	8	51	2	13	161	176
同四年	2	5	112	—	7	49	2	12	161	175
同三年	2	7	115	1	8	51	3	15	166	184

第一一　劇場及人寄席　（大正七年）

	所在地	創立年月日	年中興行度數		所在地	創立年月日	年中興行度數
福助座	高岡町上藪ノ内	明治25. 9.	150	小福座	高岡町上藪ノ内	明治29. 11.	251
北國劇場	白菊町	大正 2. 8.	229	喜久席	長町川岸	大正 3. 10.	22
尾山座	並木町	明治30. 11.	48	松ヶ枝館	松ヶ枝町	明治39. 3.	—
第四福助座	下新町	同 37. 12.	90	第二菊水倶樂部	尾張町	大正 3. 6.	年中
大和座	木ノ新保五番丁	同 41. 6.	168	スメル館	高岡町上藪ノ内	同 3. 7.	同
一九席	下新町	同 28. 2.	62				

第一二　屠場及屠畜

	屠場數	牛 頭數	牛 數量	牛 價額	馬 頭數	馬 數量	馬 價額
			貫	円		貫	円
大正七年	1	905	288,094	156,329.000	45	10,068	3,593.000
同六年	1	1,441	64,700	152,045.000	107	3,950	4,371.000
同五年	1	1,956	544,400	152,324.000	19	4,156	665,000
同四年	1	1,862	526.325	91,985.604	21	4,168	436,815
同三年	1	1,695	445,107	96,767.000	15	3,321	530,000

	豚 頭數	豚 數量	豚 價額	山羊 頭數	山羊 數量	山羊 價額
		貫	円		貫	円
大正七年	421	45,285	14,834.000	—	—	—
同六年	264	5,000	6,612.000	—	—	—
同五年	123	15,370	3,444.000	2	88	14.000
同四年	156	20,004	1,690.773	4	74	18.966
同三年	161	19,186	3,069.000	4	104	20.000

第一〇編　交通

第一　道路　（大正七年）

種別		經過地	延長
			里 町 間
國道	富山縣ニ達スル線路	尾張町元標ヨリ淺野川大橋、森下町、高道町、山ノ上町、春日町ヲ經テ大樋町郊端市郡界ニ至ル	23.07
	福井縣ニ達スル線路	尾張町元標ヨリ十間町、堤町、南町、石浦町、片町、犀川大橋、野町、泉町ヲ經テ有松町郊端市郡界ニ至ル	1.05.48
	石川縣廳ニ達スル線路	國線路石浦町ヨリ分岐シ廣坂通ニ至ル	3.51
	計		1.32.46
縣道	石川郡金石ヘ達スル線路	國道線下堤町ヨリ分岐シ安江町、白銀町、中橋町ヲ經テ長田町郊端市郡界ニ至ル	16.57
	市役所ニ達スル線路	縣道線廣坂通ヨリ分岐シ同町ヲ右折シ市役所前ニ至ル	39
	金澤停車場ヘ達スル線路	白銀町ヨリ新道ヲ經テ大手町ニ至ル	4.58
	第九師團ヘ達スル線路	尾張町元標ヨリ新道ヲ經テ大手町ニ至ル	2.48
	能美郡白峯ヘ達スル線路	國道線野町二丁目ヨリ分岐シ蛤坂町、泉寺町、六斗林等ヲ經テ郡市界地黃煎町ニ至ル	16.51
	計		1.06.13
縣費支辨里道	石川郡犬川村字三ツ小牛陸軍作業場ニ達スル線路	蛤坂町縣道ヨリ分岐シ野田寺町五丁目等ヲ經テ同一丁目郊端市郡界ニ至ル	24.12
	石川郡野村兵營ヨリ富山縣ニ達スル線路	上野町ヨリ小立野新町、松下町、下鶴間町、上石引町、與力町、天神町ヲ經テ天神町一丁目郊端市郡界ニ至ル	35.01
	石川郡粟崎村字粟崎濱ニ達スル線路	中橋町縣道ヨリ分岐シ折違町ヲ經テ日吉町郊端市郡界ニ至ル	2.46
	高道町ヨリ石川縣育兒院ニ達スル線路	高道町ヨリ高道新町ヲ經テ石川縣育成院ニ至ル	2.28
	男子師範學校ニ達スル線路	泉町國道ヨリ分岐シ芦中町郊外市郡界ニ至ル	2.17
	計		1.30.44
其他ノ里道			44.29.00
合計			49.26.43

第二　橋梁　（大正七年）

橋梁位置	河川名	橋名	橋質	橋梁長	橋梁幅員
				尺	尺
縣費負擔 野町一丁目、片町間	犀川	大橋	木橋	208.2	30.4
縣費負擔 橋場町、森下町間	淺野川	同	同	201.3	30.0
縣費負擔 下大樋町	金腐川	金腐橋	同	46.5	18.2
縣費負擔 六斗林一丁目、地黃泉町間	雀谷川	雀橋	煉瓦石埋橋	27.0	15.5

第二　橋梁　（大正七年）（續）

橋梁位置		河川名	橋名	橋質	橋梁長	橋梁幅員
					尺	尺
縣費負擔	石浦町、片町間	鞍月用水	香林坊橋	鐵筋コンクリート橋	25.8	37.7
	折違町、六枚町間	同	折違橋	木橋	22.8	15.2
	尾張町、橋場町間	溝渠	枯木橋	石橋	20.4	28.2
	折違町、中橋町間	鞍月用水	中橋	木橋	12.7	14.9
	安江町	辰巳用水	木埋橋	木埋橋	10.6	29.2
	上大樋町	圓融寺川	茶屋橋	木橋	10.4	18.9
	野町六丁目、五丁目間	溝渠	一	木埋橋	10.0	15.0
	合計		11			
市費負擔	菊川町、石川郡法島間	犀川	上菊橋	木橋	489.0	13.8
	松本町、石川郡法島間	同	下菊橋	同	498.0	13.5
	川岸町、下石伐町間	同	櫻橋	同	300.0	13.0
	下川除町、西側町間	同	新橋	同	289.0	13.8
	西御影町、石川郡米丸村字中間	同	御影橋	同	364.0	10.0
	並木町、豐國町間	淺野川	天神橋	同	150.0	13.9
	岩根町、小橋町間	同	小橋	同	121.0	18.0
	堀川間ノ町、上中島町間	同	中島橋	同	107.0	13.8
	岩根町、上中島町間	同	昌永橋	同	136.0	10.0
	並木町、御歩町一番丁間	同	梅ノ橋	同	201.0	10.0
	淵ノ上町、下中島町間	同	應化橋	同	115.0	9.8
	主計町、東馬場町間	同	中ノ橋	同	126.0	14.0
	六斗林間ノ町	溝渠	樹木橋	同	13.5	5.0
	三間道	同	權兵衛橋	同	13.0	6.0
	千日町	泉用水	千日橋	同	21.0	14.0
	北石坂町、北石坂新町間	同	頰白橋	同	11.0	7.8
	助九郎町、石坂川岸間	同	一	同	12.0	5.0
	石坂角場、石坂川岸間	同	一	同	12.0	5.0
	北石坂新町、裏五十人町間	同	一	同	10.0	12.0
	千日町	中村用水	一	同	12.0	14.0
	石坂角場、石坂川岸間	泉用水	一	同	11.0	5.0
	千日町、五十人町間	中村用水	千菊橋	同	12.0	15.0
	同	同	一	同	12.0	8.0
	中野町、野町間	鞍月用水	一	同	13.0	6.0
	同	同	一	同	9.0	6.0
	川上新町、同二丁目間	同	一	同	13.0	9.0

第二　橋梁　（大正七年）（續）

橋梁位置		河川名	橋名	橋質	橋梁長	橋梁幅員
					尺	尺
市費負擔	川上新町一丁目、角場川岸間	鞍月用水	一	木橋	3.0	7.0
	中主馬町、石浦新町間	同	一	同	9.0	6.2
	同	同	一	同	9.6	8.5
	鱗町、山田屋小路二番丁間	同	一	同	10.0	7.0
	新長柄町、手木町間	笠舞用水	一	同	9.0	4.0
	同	同	一	同	9.0	5.0
	石浦新町	同	一	同	10.0	5.0
	上本多町二番丁、同川御亭間	同	時雨平橋	同	15.0	5.0
	中本多町、上本多町一番丁間	同	思案橋	同	15.5	21.0
	中本多町四番丁、百姓町間	同	法念寺橋	同	12.0	9.0
	中本多町五番丁、百姓町間	同	誓念寺橋	同	14.0	9.0
	茨木町、百姓町間	同	一	同	9.0	10.0
	茨木町、鱗町間	同	一	同	10.0	7.0
	鱗町	鞍月用水	一	同	9.0	8.0
	茨木町、鱗町新道間	同	一	同	10.0	15.0
	新坂	同	一	同	9.0	4.0
	手木町、中欠原町	笠舞用水	一	同	12.0	6.0
	一本松	同	一	同	12.0	10.0
	茨木町、油車間	同	平右衛門橋	同	21.0	6.0
	穴水町五番丁	鞍月用水	一	同	13.5	10.0
	油車、茨木町間	同	御歩橋	同	13.8	6.0
	里見町、茨木町間	同	一	同	19.0	12.8
	上柿木畠、里見町間	同	茜屋橋	同	18.0	18.0
	上柿木畠	同	厩橋	木埋橋	22.5	5.0
	同	同	一	木橋	10.0	10.0
	下柿木畠	同	下柿木橋	同	25.0	10.0
	高岡町上藪ノ内、長町川岸間	同	一	同	18.0	13.5
	同	同	右衛門橋	同	25.0	20.0
	高岡町、長町川岸間	同	四ツ屋橋	木埋橋	18.0	18.0
	穴水町一番丁	同	一	同	15.0	12.3
	穴水町一番丁、同二番丁間	同	一	木橋	17.8	13.0
	北長門町	大野庄用水	一	同	14.0	14.0
	同	同	一	同	14.0	7.0

第二　橋梁（大正七年）（續）

橋梁位置	河川名	橋名	橋質	橋梁長	橋梁幅員
				尺	尺
宗叔町二番丁	鞍月用水	—	木橋	15.9	11.6
同三番丁	同	—	同	14.6	10.9
勝尾町、芳齋町間	同	勝尾橋	同	22.3	9.7
三構、芳齋町間	同	三構橋	同	15.4	14.0
三構、六枚町間	同	—	同	15.0	6.0
同	同	樽水橋	同	16.0	7.0
古道、六枚町間	同	六枚橋	同	12.4	8.7
大隅町	同	—	同	12.9	6.0
十三間町、上傳馬町間	大野庄用水	—	木埋橋	13.0	47.2
南長門町	同	—	木橋	13.0	9.0
北長門町、裏古寺町間	同	—	同	14.0	7.0
淵上町	辰巳用水	—	木埋橋	13.0	8.0
木倉町	大野庄用水	御荷川橋	木橋	17.0	13.0
長町一番丁	同	—	同	11.2	8.0
同二番丁	同	長町二ノ橋	同	19.1	9.6
同三番丁	同	長町三ノ橋	同	17.5	9.7
同四番丁	同	—	同	15.6	9.6
同五番丁	同	—	同	16.6	10.0
同七番丁	同	—	木埋橋	13.0	6.5
穴水町一番丁	同	—	木橋	13.8	10.0
同二番丁	同	穴水橋	同	13.0	10.0
長土塀通	同	懸作橋	同	10.6	12.6
長土塀三番丁	同	—	同	15.7	6.8
下石引町、飛梅町間	辰巳用水	—	同	10.0	6.0
榮町	同	—	同	12.0	6.0
上石引町、河内町間	同	—	石橋	10.0	7.0
上石引町	同	—	木橋	10.0	6.0
上石引町、上百々女木町間	同	—	同	10.0	22.0
中石引町、上安藤町間	同	—	同	10.0	7.0
中石引町、中安藤町間	同	—	同	10.0	7.0
上石引町、下鶴間町間	同	—	同	10.0	20.0
中石引町、下安藤町間	同	—	同	10.0	6.0

市費負擔

第二　橋梁（大正七年）（續）

橋梁位置	河川名	橋名	橋質	橋梁長	橋梁幅員
				尺	尺
中石引町、大音町間	辰巳用水	—	鐵筋コンクリート橋	8.0	8.0
下石引町、飛梅町間	同	—	木橋	10.0	6.0
長土塀四番丁	大野庄用水	—	同	15.5	6.8
同五番丁	同	—	同	14.0	6.0
同六番丁	同	—	同	14.0	9.8
下石引町、八坂間	辰巳用水	巽橋	同	9.0	38.0
御小人町、馬場崎町間	溝渠	—	同	12.0	9.0
横山町三番丁、馬場崎町間	同	—	同	10.0	5.0
横山町二番丁、馬場崎町間	同	—	同	10.0	8.7
横山町一番丁	同	—	同	10.0	6.0
備中町	同	—	同	10.0	7.0
淺野川上川除町	同	—	同	12.0	8.0
木曾町、成瀬町間	同	—	同	11.3	6.0
成瀬町	同	—	木埋橋	12.2	7.0
八坂、材木町二丁目	同	—	木橋	10.0	6.0
賢坂辻	同	—	同	10.0	18.0
松ヶ枝町、長町川岸間	辰巳用水	松ヶ枝町橋	同	9.5	14.0
高岡町下馬ノ内、長町川岸間	同	圖書橋	同	9.0	13.9
長町六番丁下	大野庄用水	—	同	10.0	6.0
勝尾町	同	—	木埋橋	12.0	8.0
古道町	同	—	木橋	10.0	14.0
木場町	同	—	同	14.0	10.0
此花町、木ノ新保五番丁間	鞍月用水分水	—	同	6.0	17.0
木ノ新保五番丁	同	—	同	12.0	6.0
上松原町、下松原町間	同	—	同	6.0	25.0
高岡町	同	—	木埋橋	15.0	6.0
高岡町下馬ノ内、長町川岸間	同	—	同	10.0	6.0
味噌藏町裏町	溝渠	—	同	10.0	10.0
同	同	—	同	10.0	6.0
味噌藏町下中町、材木町六丁目間	同	—	同	12.0	15.0
高岡町下馬ノ内、長町川岸間	辰巳用水	下圖書橋	同	9.0	11.8
同	同	—	石埋橋	12.0	6.0
裏安江町一番丁、鍛冶片原町間	同	—	木橋	12.0	8.0
同	同	林之橋	同	12.0	7.0

市費負擔

第二　橋梁（大正七年）（續）

	橋梁位置	河川名	橋名	橋質	橋梁長	橋梁幅員
市費負擔	五寶町、象眼町間	辰巳用水	熊坂橋	木橋	13.0尺	10.0尺
	横安江町、五寶町間	同	極樂橋	同	7.0	14.0
	笠市町	同	—	同	12.0	9.0
	西堀川町、荒町三丁目間	同	—	同	10.0	6.0
	荒町三丁目、堀川角場間	同	—	同	9.2	14.0
	西堀川町	同	—	同	12.0	9.0
	古餌指町、東堀川町間	同	—	同	12.0	7.0
	小橋町、馬場四番丁間	同	—	同	12.0	7.0
	材木町七丁目	溝渠	—	木埋橋	12.0	14.0
	玄蕃町二番丁、並木下町間	同	—	木橋	12.0	6.0
	並木町	同	—	同	12.0	12.5
	愛宕四番丁	八幡川	—	同	9.0	10.0
	同三番丁	同	—	同	9.0	12.0
	同二番丁	同	—	同	10.0	20.0
	東馬場町、小橋町間	松寺用水	—	木埋橋	12.0	9.0
	小橋町、馬場五番丁間	同	—	同	9.4	6.7
	小橋町、馬場六番丁間	同	—	木橋	9.0	6.0
	中島町	同	—	同	13.0	6.0
	淺野新町	同	—	同	12.0	7.0
	上胡桃町、味噌藏片原町間	溝渠	胡桃橋	石埋橋	10.0	9.0
	同	同	稻荷橋	同	10.0	15.0
	下新町、橋場町間	同	—	同	10.0	15.0
	主計町	同	—	木埋橋	12.0	10.0
	合計		148	—	—	—
總計			159	—	—	—

第三　船舶

種別	大正七年	大正六年	大正五年	大正四年	大正三年
河川用小回船	13	11	11	10	11

第四　車輛

	自動車	自轉車	人力車	荷車 大車	荷車 小車	荷車 計	馬車 乘用	馬車 荷積用	馬車 計	合計
大正七年	6	2,524	707	1,305	2,576	3,881	4	36	40	7,158
同六年	3	2,165	870	1,147	2,495	3,642	—	31	31	6,711
同五年	1	1,571	842	948	1,962	2,910	—	18	18	5,342
同四年	3	1,472	869	1,018	2,239	3,257	—	18	18	5,619
同三年	2	1,170	829	956	2,034	2,990	3	15	18	5,009

第五　金澤驛乘降人員及貨物發着噸數同賃金（大正七年）

	旅客 乘車人員	旅客 降車人員	貨物 發送噸數	貨物 到着噸數	賃金 旅客	賃金 貨物
	人	人	噸	噸	円	円
一月	47,598	45,886	2,368	8,001	23,087	6,995
二月	51,864	51,614	5,261	12,924	26,428	14,873
三月	70,721	67,840	6,591	16,100	42,033	18,558
四月	82,943	79,218	6,548	14,160	43,525	20,243
五月	85,738	83,365	6,260	17,420	43,864	19,502
六月	76,323	75,653	6,280	16,307	38,233	18,774
七月	77,630	70,708	5,723	15,115	43,286	16,600
八月	78,943	78,436	6,130	16,645	53,562	17,942
九月	65,076	66,419	6,400	13,544	42,140	20,835
十月	68,017	67,012	7,065	13,657	44,279	22,799
十一月	62,558	64,473	6,298	15,927	40,736	21,220
十二月	62,476	55,949	6,857	18,471	40,140	22,515
合計	**829,887**	**806,573**	**71,771**	**178,261**	**481,413**	**220,856**
大正六年	714,555	713,893	61,733	134,931	430,945	180,925
同五年	626,475	632,160	55,011	113,151	331,597	161,283
同四年	660,702	637,395	44,787	102,243	336,716	130,820
同三年	629,727	633,117	46,593	110,671	373,135	128,158

第六　金澤驛發送著名貨物月別噸數（大正七年）

	一月	二月	三月	四月	五月	六月	七月	八月	九月	十月	十一月	十二月	合計
	噸	噸	噸	噸	噸	噸	噸	噸	噸	噸	噸	噸	噸
米	61	102	307	131	42	130	176	263	407	1,334	694	515	4,162
雜穀	59	108	98	170	103	60	59	98	102	124	66	102	1,149
砂糖	60	110	73	79	75	62	72	67	71	117	94	113	993
食塩	116	252	394	165	238	214	281	179	249	335	467	410	3,300
味噌及醬油	85	151	157	153	141	125	142	110	172	159	183	291	1,859

第六　金澤驛發送著名貨物月別噸數（大正七年）（續）

	一月	二月	三月	四月	五月	六月	七月	八月	九月	十月	十一月	十二月	合計
	噸	噸	噸	噸	噸	噸	噸	噸	噸	噸	噸	噸	噸
和洋酒	53	142	129	109	65	117	128	115	110	252	252	171	1,643
生果	126	156	158	203	156	111	140	237	632	233	293	327	2,772
生野菜	93	121	237	305	318	217	173	134	187	143	123	245	2,296
塩干魚	19	46	59	51	18	55	52	12	30	23	17	27	412
鮮魚	61	101	130	455	456	185	16	12	13	44	84	101	1,658
肥料	153	423	1,064	1,008	542	726	520	467	517	357	333	321	6,431
和洋紙	70	114	89	103	106	100	62	60	73	87	71	72	1,007
製紙原料	—	—	—	60	93	75	24	5	—	61	85	30	442
生絲	27	48	79	62	64	65	48	42	60	70	48	63	676
石油	—	—	8	9	7	21	13	3	27	55	32	73	248
石炭	17	4	16	157	—	2	—	15	19	85	23	37	375
石灰	—	—	5	2	1	—	—	—	—	—	—	2	10
木炭	42	25	4	—	—	7	—	9	14	43	—	—	144
木材	187	388	485	516	435	568	632	347	633	484	444	502	5,621
陶磁器	289	381	309	347	361	408	361	292	347	367	319	330	4,111
綿糸	7	24	21	24	22	24	11	16	17	24	20	22	232
煙草	139	214	188	218	248	318	211	231	203	214	214	213	2,611
繭	—	1	3	16	—	—	—	40	16	14	4	1	95
綿	10	9	7	4	4	7	—	3	15	17	9	5	90
絹綿布	43	77	98	98	109	108	43	69	100	88	37	80	950
其他	651	2,273	2,484	2,158	2,609	2,677	2,568	3,312	2,393	2,339	2,394	2,798	28,656
總計	2,368	5,270	6,602	6,606	6,213	6,382	5,732	6,138	6,407	7,069	6,306	6,860	71,953

第七　金澤驛到着著名貨物月別噸數（大正七年）

品目	一月	二月	三月	四月	五月	六月	七月	八月	九月	十月	十一月	十二月	合計
	噸	噸	噸	噸	噸	噸	噸	噸	噸	噸	噸	噸	噸
米	887	1,173	1,027	569	1,034	1,129	934	857	679	1,351	2,081	2,573	14,294
雜穀	506	702	625	508	531	458	48	943	336	433	595	886	6,581
砂糖	180	262	279	309	425	164	266	265	207	440	508	440	3,745
食塩	131	391	1,080	164	368	408	598	264	241	607	623	740	5,615
味噌醬油	4	9	32	5	4	4	5	1	4	9	7	8	92
和洋酒	53	91	194	55	98	124	151	117	128	173	77	152	1,413
生果	231	275	277	382	250	250	370	276	213	125	459	868	3,976
生野菜	114	106	77	153	108	148	127	65	27	65	74	121	1,185
塩干魚	63	138	144	63	72	76	80	75	205	97	17	90	1,120
鮮魚	422	549	348	195	253	259	440	77	95	139	184	442	3,403
肥料	85	363	460	527	1,118	300	218	584	289	101	300	180	4,525

第七　金澤驛到着著名貨物月別噸數（大正七年）（續）

品目	一月	二月	三月	四月	五月	六月	七月	八月	九月	十月	十一月	十二月	合計
	噸	噸	噸	噸	噸	噸	噸	噸	噸	噸	噸	噸	噸
和洋紙	94	194	140	238	257	123	152	120	112	161	125	47	1,780
製紙原料	—	—	—	27	32	12	13	25	22	35	34	21	221
生糸	69	61	115	101	107	88	102	107	73	132	100	100	1,155
石油	24	87	63	34	101	57	129	26	175	67	91	105	959
石炭	686	2,021	2,637	2,194	2,773	2,585	1,281	2,094	1,839	1,69	1,331	2,096	23,233
石灰	—	10	93	327	153	152	—	30	36	—	—	10	816
木炭	622	302	258	168	180	122	175	553	371	437	330	264	3,562
木材	519	926	1,613	1,660	2,535	2,988	2,847	1,971	2,002	1,772	1,978	2,266	23,077
陶磁器	32	25	43	32	65	49	93	41	53	51	58	61	594
綿糸	48	53	61	52	52	54	50	45	52	4	31	45	587
煙草	410	805	696	316	342	638	568	360	180	511	529	1,050	6,405
繭	—	2	1	—	3	77	40	8	24	4	2	—	161
綿	44	33	46	20	20	37	18	1	10	3	21	10	263
絹綿布	63	87	111	103	132	94	56	68	69	61	39	45	928
其他	2,714	4,259	5,677	5,992	6,417	5,920	6,355	7,872	6,113	5,118	6,330	5,951	68,678
計	8,091	12,924	16,101	14,194	17,430	16,307	15,116	16,645	13,555	13,637	15,927	18,471	178,308

第八　電氣鐵道株式會社乘客及貨物（大正七年）

	會社位置	線路延長	從事人員	車輛	馬力	乘降客	手荷物	賃金 乘客	賃金 貨物
		哩			キロワット	人		円	円
金石電氣鐵道株式會社	長田町	3.4	23	5	75	461,801	—	25,458	—
松金電氣鐵道株式會社	石川郡任松町	5.4	29	4	130馬力	389,493	—	38,259	—
計		8.8	52	9	—	851,294	—	63,717	—
					キロワット				
大正六年		?	59	9	75	410,661	5,124	25,392	231
同五年		?	50	8	130馬力	637,359	10,337	43,171	436
同四年		?	20	8	—	272,944	4,971	17,739	152
同三年		—	—	—	—	—	—	—	—

第九　郵便物

年次	引 取扱局數	引 通常郵便	引 小包郵便	配達 取扱局數	配達 通常郵便	配達 小包郵便
		通	個		通	個
大正七年	19	15,557,538	152,015	1	10,477,592	139,163
同六年	19	13,639,634	124,219	1	9,317,414	123,188
同五年	18	12,330,169	113,748	1	8,686,404	111,983
同四年	18	10,642,084	110,568	1	7,436,873	105,725
同三年	18	10,032,045	109,432	1	7,791,301	107,228

第一〇　電信

年次	取扱局數	發信	着信
大正七年	9	304,045	262,582
同六年	9	284,131	257,263
同五年	9	232,073	221,300

第一一　電話

年次	交換加入者 官衙	民間	合計	電話所 局內	自動
大正七年	183	2,230	2,413	5	10
同六年	167	1,976	2,143	5	11
同五年	154	1,663	1,817	5	11

第一二　電燈

年次		線路延長 哩	線條延長 哩	街燈基數	電燈 戶數
大正七年	送電	704.4	215.0	6,785	39,267
	配電	146.6	553.0		
同六年	送電	508.0	249.3	6,132	35,271
	配電	135.0	501.0		
同五年	送電	47.2	200.8	5,663	30,993
	配電	128.9	467.0		
同四年	送電	49.0	153.8	5,685	23,552
	配電	121.9	431.9		
同三年	送電	44.2	139.4	4,924	22,456
	配電	119.0	372.7		

第一三　瓦斯燈火用

年次	瓦斯延長 本管 間	供給管 呎	燈火用 街燈戶數	引用戶數	燈數
大正七年	13,009.00	67,614.00	2	562 △ 1,496	4,261
同六年	13,009.00	61,669.00	4	601 △ 1,360	4,252
同五年	9,621.75	62,950.00	6	601 △ 1,354	4,206
同四年	9,453.48	75,447.08	3	616 △ 1,388	4,103
同三年	9,439.48	70,210.09	3	620 △ 1,207	3,873

△印ハ燈火ト熱火併用戶數ナリ

信

年次	取扱局數	發信	着信
大正四年	9	190,951	174,122
同三年	8	190,733	180,172

話

年次	交換加入者 官衙	民間	合計	電話所 局內	自動
大正四年	145	1,576	1,721	5	8 內臨時 1
同三年	141	1,508	1,649	5	7

燈

燈數	燈料金 円	電力 戶數	馬力 キロワット	電力料 円
84,459	285,943.200	682	5,595	92,458.240
78,501	363,465.000	513	2,242	193,038.000
68,005	317,553.000	419	2,043	143,556.000
56,056	281,748.390	349	1,688	106,183.450
50,049	248,557.502	332	1,502	89,470.790

斯

熱火用 戶數	口數	機關用 戶數	機數	馬力數 馬力	瓦斯代金 円	石炭消費高 斤
174 1,496	3,730	1	1	1.4	40,290.110	3,278,400
173 1,360	3,398	1	1	1.4	32,477.000	2,703,420
171 1,354	3,223	1	1	1.3	29,263.000	2,512,081
176 1,388	2,962	2	2	6.5	29,081.050	2,386,930
180 1,207	2,388	2	2	6.5	26,736.305	2,366,600

第一四　旅宿及宿泊人員

年次	旅宿數		宿泊人延員											
			管内人			管外人			外國人			合計		
	旅人宿	木賃宿	男	女	計	男	女	計	男	女	計	男	女	計
大正七年	165	—	95,472	15,719	111,191	130,578	21,742	152,320	352	9	361	226,402	37,470	263,872
同　六年	166	—	92,615	13,501	106,116	127,337	21,504	148,841	336	9	345	220,288	35,014	255,302
同　五年	183	—	78,515	10,108	88,623	113,966	16,708	130,674	794	52	846	193,275	26,868	220,143
同　四年	191	—	72,167	9,850	82,017	102,640	18,085	120,725	636	4	640	175,443	27,939	203,382
同　三年	182	—	32,972	6,172	39,144	55,064	10,927	65,991	67	3	70	88,103	17,102	105,205

第一一編　組合及會社

第一　組合

年次	重要物産同業組合	産業組合						其ノ他組合	合計
		販賣	購買	購買販賣	信用	購買生産販賣	計		
大正七年	8	5	2	—	2	1	10	36	54
同六年	8	5	2	1	2	1	11	34	53
同五年	9	4	1	2	2	1	10	35	54
同四年	8	4	1	2	3	1	11	28	47
同三年	7	6	1	2	2	2	13	28	48

第二　重要物産同業組合（大正七年）

組合名稱	營業ノ目的	事務所所在地	組合地區	設立許可年月
加賀九谷陶磁器同業組合	陶磁器製造業、販賣業、畫工業、漆器業、描金業、髹師、樣地業、	下堤町	金澤市一圓	明治32, 8
金澤市漆器同業組合		南町	同	32,10
石川縣輸出織物同業組合金澤支部	輸出織物製造業、同販賣業、同仲立業、同精練業	高岡町	石川縣一圓	35, 3
金澤米穀商同業組合	米穀商（縣外輸出者ヲ除ク）	松ヶ枝町	金澤市一圓	41,11
石川縣移出米同業組合	米穀縣外輸出業、同問屋業、仲立業	十間町	石川縣一圓	43, 9
石川縣金澤箔同業組合	金箔業	下今町	金澤市一圓	大正4, 7
石川縣輸出麻眞田同業組合	麻、眞田業	十間町	石川縣一圓	5,12
石川縣輸出織物同業組合	輸出織物業	高岡町	同	明治35, 3

第三　産業組合（大正七年）

組合名稱	營業ノ目的	事務所所在地	組合地區	設立許可年月
無限責任加能糧秣販賣組合	干草	博勞町	鹿島、河北、石川、能美ノ四部金澤市一圓	明治37, 8
同糧秣販賣組合	糧秣	野町一丁目	加賀各郡及ヒ能美ノ內羽咋、鹿島二郡一圓	37,10
同諸箔購買生産販賣組合	諸箔販賣、原料購買器具貸與	下堤町	金澤市一圓	41,10
同金澤戊申信用組合	資金買付及貯金	材木町三丁目	金澤市材木町附近一圓	41, 9
同加賀梨購買販賣組合	梨販賣及肥料日用品購買	深川町	金澤市一圓及ヒ石川郡ノ一部	41,12
同加賀販賣組合	干草及農副產物	野田寺町二丁目	河北、石川、能美三郡ノ各一部及江沼郡一圓	44, 5
同兼六社生糸販賣組合	生絲加工販賣	中石引町	石川縣一圓	45, 3
同金澤長土塀信用組合	資金貸付及貯金	長土塀通リ	長土塀、穴水町、宗叔町二番丁	44, 6
保證責任金澤染業購買組合	染業	十三間町	金澤市一圓	大正4, 9

第四　會社業體別（大正七年）

業體別	株式 社數	株式 資本金 總額	株式 資本金 拂込	株式 積立金	合資 社數	合資 資本金 總額	合資 資本金 拂込	合資 積立金
		円	円			円	円	
金融業	2	50,000	24,925	—	7	26,600	25,900	8,421
農業	—	—	—	—	—	—	—	—
鑛業	—	—	—	—	3	56,000	56,000	—
工業	27	8,765,000	2,500,945	58,649	13	240,000	223,000	28,350
商業	14	737,500	347,000	98,434	13	82,500	82,200	11,705
倉庫業	1	150,000	37,500	2,620	—	—	—	—
取引業	1	100,000	100,000	57,600	1	5,500	5,500	—
交通業	5	2,950,000	1,652,000	7,180	2	13,000	8,000	2,000
電氣瓦斯供給業	1	4,000,000	2,500,000	253,200	—	—	—	—
其他雜種業	4	3,430,000	2,002,250	74,075	3	67,100	61,320	1,150
	55	**20,182,500**	**9,164,620**	**551,758**	**42**	**490,700**	**461,920**	**51,626**

第五　資本額階級別（大正七年）

資本額階級別	株式 社數	株式 資本金 總額	株式 資本金 拂込	合資 社數	合資 資本金 總額	合資 資本金 拂込
		円	円		円	円
一百萬圓以上	5	13,500,000	6,125,000	—	—	—
五十萬圓以上	4	2,400,000	1,300,000	—	—	—
二十萬圓以上	4	1,350,000	411,000	—	—	—
十萬圓以上	18	2,120,000	893,500	1	137,500	137,500
五萬圓以上	12	610,000	293,675	1	55,000	55,000
一萬圓以上	10	190,000	129,500	13	208,500	190,500
一萬圓未滿	2	12,500	11,945	27	89,700	78,920
總計	**55**	**20,182,500**	**9,164,620**	**42**	**490,700**	**461,920**
大正六年	30	14,662,500	6,208,250	53	2,404,700	2,055,100
同五年	35	9,142,500	5,481,750	42	251,250	219,320
同四年	35	7,404,500	4,419,450	49	279,050	226,344
同三年	36	7,327,500	4,480,732	51	370,950	291,094

體別（大正七年）

合名 社數	合名 資本金 總額	合名 資本金 拂込	合名 積立金	合計 社數	合計 資本金 總額	合計 資本金 拂込	合計 積立金
	円	円			円	円	円
3	30,000	12,800	—	12	106,600	63,625	8,421
—	—	—	—	—	—	—	—
1	1,000,000	1,000,000	372,120	4	1,056,000	1,056,000	372,120
15	262,300	221,000	13,618	55	9,267,300	2,944,945	100,617
22	505,500	505,500	100,042	49	1,325,500	934,700	210,181
1	4,500	4,500	93	2	154,500	42,000	2,713
—	—	—	—	2	105,500	105,500	57,600
—	—	—	—	7	2,963,000	1,660,000	9,180
—	—	—	—	1	4,000,000	2,500,000	253,200
5	219,700	219,700	33,367	12	3,716,800	2,233,270	108,592
47	**2,022,000**	**1,963,500**	**519,240**	**144**	**22,695,200**	**11,590,040**	**1,122,624**

階級別（大正七年）

合名 社數	合名 資本金 總額	合名 資本金 拂込	合計 社數	合計 資本金 總額	合計 資本金 拂込
	円	円		円	円
1	1,000,000	1,000,000	6	14,500,000	7,125,000
—	—	—	4	2,400,000	1,300,000
—	—	—	4	1,350,000	411,000
2	345,000	345,000	21	2,602,500	1,376,000
5	250,000	222,000	18	915,000	570,675
21	348,000	317,500	44	746,500	637,500
18	79,000	79,000	47	181,200	169,865
47	**2,022,000**	**1,963,500**	**144**	**22,695,200**	**11,590,040**
40	1,571,300	1,560,614	123	18,638,500	9,823,964
35	1,669,000	1,642,585	110	11,062,750	7,343,655
29	1,476,230	1,417,800	113	9,159,780	6,063,594
35	1,468,473	1,332,475	122	9,166,923	6,104,301

第六　會社營業狀態　（大正七年）

	會社數	資本金		純益金	純損金	配當歩合	積立金
		總額	拂込				
		円	円	円	円		円
株式會社	55	20,182,500	9,164,620	728,761	92,126	?	551,758
合資會社	42	490,700	461,920	85,254	2,005	?	51,626
合名會社	47	2,022,000	1,963,500	158,446	306,326	?	519,240
合計	**144**	**22,695,200**	**11,950,040**	**972,461**	**400,457**	?	**1,122,624**
大正六年	123	19,389,500	9,315,895	1,408,875	27,570	?	1,028,961
同五年	113	10,923,750	7,177,800	1,168,145	56,304	?	870,618
同四年	117	9,154,050	6,152,844	602,931	67,211	?	620,114
同三年	149	8,750,923	5,388,551	433,670	67,747	?	508,385

第一二編　金融貯金及保險

第一　銀行（其ノ一）（大正七年）

名稱	創立年月	所在地	資本金	拂込濟金額	純益金	配當歩合	積立金
			円	円	円		円
株式會社加州銀行	明治 25.4	下堤町 1	2,000,000	1,000,000	92,993	.8	127,574
同　石川銀行	同 34.7	片町 23	100,000	80,000	8,875	.8	8,900
同　金澤貯蓄銀行	同 26.6	尾張町 4	50,000	35,000	16,747	.7	104,000
同石川縣農工銀行	同 31.4	石浦町 48	500,000	500,000	88,623	.7	372,000
同　吉田銀行	同 33.2	森下町 89	10,000	10,000	10,073	—	9,000

第二　銀行（其ノ二）（大正七年）

名稱	創立年月	所在地	名稱	創立年月	所在地
日本銀行金澤支店	明治 42. 3	石浦町	大正畫夜銀行金澤支店	大正 5. 4	橋場町
十二銀行金澤支店	30. 7	南町	報德銀行金澤支店	4. 7	上堤町
明治銀行金澤支店	33. 1	下堤町	京和銀行金澤支店	3. 6	片町
明治商業銀行金澤支店	29.11	南町	共榮貯金銀行金澤支店	3.10	安江町
高岡共立銀行金澤支店	33. 3	上堤町	金澤貯蓄銀行犀川支店	明治 29. 3	十三間町
米谷銀行金澤支店	35.11	下堤町	金澤貯蓄銀行小立野支店	大正 6. 9	中石引町
富山銀行金澤支店	42.12	同	北陸企業銀行金澤支店	3. 2	野町二丁目
富山銀行犀川支店	大正 5. 7	片町	大和田銀行金澤支店	明治 25.10	十間町
大和田貯金銀行金澤支店	明治 31.11	十間町	不動貯金銀行金澤支店	大正 6. 5	南町
中越銀行金澤支店	大正 5. 4	安江町	明治銀行笠市出張所	5. 8	笠市町
金城貯蓄銀行金澤支店	明治 29.11	南町	加州銀行森下町出張所	明治 42.10	森下町
大成貯金銀行金澤支店	大正 4. 8	下堤町	加州銀行矢口出張所	大正 2. 4	折違町
金城貯金銀行金澤支店	4.12	仙石町	吉田銀行笠市出張所	明治 40. 3	笠市町
高岡銀行金澤支店	明治 22. 7	上堤町	吉田銀行賢坂辻出張所	大正 7.12	材木町三丁目
兩礪銀行金澤支店	大正 5. 6	尾張町	加州銀行香林坊支店	6. 2	石浦町

第三　普通銀行ノ出金及入金（大正七年）

	會社數	上半期 入金	上半期 出金	下半期 入金	下半期 出金	計 入金	計 出金
		円	円	円	円	円	円
普通銀行 本店	4	139,716,080	139,726,518	182,876,716	182,089,335	322,592,796	321,815,853
普通銀行 支店	25	330,130,552	329,842,677	468,219,482	467,446,956	798,350,034	797,289,633
大正六年	4×25	306,494,707	306,430,700	408,190,022	407,816,126	714,684,729	714,246,826
同五年	4×24	224,120,884	224,021,781	284,280,496	284,068,718	508,401,380	508,094,499
同四年	4×20	176,821,720	176,821,720	198,920,815	198,844,078	375,742,535	375,559,804
同三年	4×16	167,859,584	167,859,584	153,739,837	153,734,598	321,599,421	321,594,182

×印ハ支店ナリ

第四　普通銀行預金　（大正七年）

	區別	官金及公金預金	定期預金	當座預金	小口當座預金	別段預金（諸預金）	振出手形其他預金	計
		円	円	円	円	円	円	円
普通銀行 本店	預金總高	605,246	6,225,977	19,421,307	9,879,176	4,795,861	109,171	41,036,738
	年末現在	287,578	3,024,579	906,251	1,833,083	715,242	—	6,766,733
普通銀行 支店	預金總高	26,471	12,498,439	62,779,689	20,429,043	5,082,693	978,055	101,794,390
	年末現在	16,191	5,351,061	2,817,423	3,709,565	810,938	62,206	12,767,384
合計	**預金總高**	**631,717**	**18,724,416**	**82,200,996**	**30,308,219**	**9,878,554**	**1,087,226**	**142,831,128**
	年末現在	**303,769**	**8,375,640**	**3,723,674**	**5,542,648**	**1,526,180**	**62,206**	**19,534,117**
大正六年	預金總高	158,795	14,987,671	50,922,067	29,730,782	6,571,667	1,562,066	103,933,048
	年末現在	93,322	6,275,644	2,500,757	3,644,332	726,303	57,000	13,297,358
同五年	預金總高	1,170,803	10,074,910	44,364,132	17,381,561	6,497,029	838,124	80,326,559
	年末現在	14,176	4,378,037	2,604,105	3,238,636	558,622	74,115	10,867,691
同四年	預金總高	2,563,305	8,989,795	29,773,967	13,604,820	4,650,778	1,082,336	60,755,001
	年末現在	266,220	3,006,972	1,865,446	2,491,530	161,573	111,076	7,902,817
同三年	預金總高	7,209,273	6,960,316	21,546,268	13,735,635	5,568,145	816,576	55,845,213
	年末現在	476,788	2,581,577	745,927	2,051,443	211,038	19,056	6,085,829

第五　普通銀行貸付金　（大正七年）

	定期貸付金		當座預金貸越		計	
	貸付總高	年末現在	貸付總高	年末現在	貸付總高	年末現在
	円	円	円	円	円	円
普通銀行 本店	7,216,197	2,112,103	31,254,674	3,059,214	38,470,871	5,171,317
普通銀行 支店	10,929,941	2,478,233	59,669,111	4,535,332	70,599,052	7,013,565
合計	**18,146,138**	**4,590,336**	**90,923,785**	**7,594,546**	**109,069,923**	**12,184,882**
大正六年	15,025,836	2,702,339	52,026,047	3,599,937	67,051,883	6,302,276
同五年	2,277,754	808,951	41,543,212	2,610,926	43,820,966	3,419,877
同四年	1,078,529	502,120	33,514,117	2,261,219	34,592,644	2,763,339
同三年	1,427,776	727,989	33,307,427	2,389,575	34,735,203	3,117,564

第六　普通銀行貸付金抵當　（大正七年）

	區別	國債	地方債	株券	社債及證券	地所家屋	雜品	信用其他	計
		円	円	円	円			円	円
普通銀行 本店	貸付金高	240,362	700	1,724,401	49,309	472,011	1,045,477	2,018,342	5,550,602
普通銀行 本店	抵當物實價	270,577	800	2,442,780	63,448	1,221,221	1,740,724	1,929,165	7,668,715
普通銀行 支店	貸付金高	314,138	142,458	3,087,070	729,875	1,783,232	2,178,140	3,006,252	11,241,165
普通銀行 支店	抵當物實價	365,095	227,149	4,498,492	1,207,156	2,844,155	2,909,565	2,564,077	14,615,689
合計	**同**	**554,500**	**143,158**	**4,811,471**	**779,184**	**2,255,243**	**3,223,617**	**5,024,594**	**16,791,767**
合計	**同**	**635,672**	**227,949**	**6,941,272**	**1,270,604**	**4,065,376**	**4,650,289**	**4,493,242**	**22,284,404**
大正六年	貸付金高	488,104	41,422	2,620,293	1,138,613	1,045,990	1,662,115	2,040,243	9,036,780
大正六年	抵當物實價	605,229	47,122	3,752,702	1,623,359	2,337,587	2,462,132	1,784,988	12,613,119
同五年	同	578,995	76,178	1,903,148	305,365	747,673	2,076,073	865,567	6,552,999
同五年	同	959,665	92,896	2,512,533	429,723	1,492,831	2,886,633	—	8,374,281
同四年	同	192,073	11,449	315,802	252,749	644,598	838,243	444,352	2,699,266
同四年	同	253,007	16,370	454,347	332,581	1,171,241	1,172,420	—	3,399,966
同三年	同	330,708	8,951	666,954	189,848	660,140	714,739	546,220	3,117,560
同三年	同	401,528	70,624	953,531	293,849	1,171,896	927,925	—	3,819,353

第七　普通銀行諸手形　（大正七年）

		送金		荷爲替		割引		代金取立	
		振出	受込	貸出	取立	當所	他所	當所	他所
		円	円	円	円	円	円	円	円
普通銀行	本店	14,736,788	11,607,015	6,042,495	5,889,373	4,722,463	8,937,462	12,802,261	16,987,668
	支店	43,435,830	55,185,454	17,011,997	25,259,734	8,272,808	9,888,967	11,709,612	9,362,869
	計	58,172,618	66,792,469	23,054,492	31,149,107	12,995,271	18,826,429	24,511,873	26,350,537
大正六年		42,938,198	53,648,975	13,471,334	16,715,047	6,578,264	9,944,340	8,536,332	8,422,040
同五年		27,999,500	35,508,592	10,802,577	12,455,424	15,806,081	6,081,769	7,015,839	5,580,778
同四年		19,536,256	29,055,949	6,917,298	7,755,416	22,813,183	4,604,680	6,337,121	3,437,098
同三年		19,941,363	24,249,412	6,710,866	6,352,273	21,406,432	2,978,783	6,495,897	2,787,556

第八　普通銀行利子　（大正七年）

		區別	定期預金（百圓ニ付）		定期貸付金（百圓ニ付）		割引日歩（百圓ニ付）	
			上半季	下半季	上半季	下半季	上半季	下半季
			錢	錢	錢	錢	錢	錢
普通銀行	本店	最高	.050	.063	.091	.108	.023	.026
		最低	.045	.050	.059	.072	.016	.019
	支店	同	.050	.060	.093	.095	.025	.025
		同	.045	.050	.073	.074	.020	.019
平均、		最高	.050	.062	.092	.102	.024	.026
		最低	.045	.050	.066	.073	.019	.019
大正六年		同	.060	.058	.093	.092	.025	.025
		同	.048	.049	.071	.070	.018	.018
同五年		同	.059	.057	.102	.098	.027	.029
		同	.050	.048	.081	.077	.020	.019
同四年		同	.063	.059	.108	.104	.028	.027
		同	.057	.053	.086	.085	.023	.021

第九　日本銀行金澤支店入金出金　（大正七年）

月次	入金	出金	月次	入金	出金
	円	円		円	円
一月	27,548,267	27,548,278	九月	24,913,343	24,913,360
二月	20,926,746	20,926,782	十月	27,254,801	27,254,738
三月	22,055,747	22,055,729	十一月	27,293,619	27,293,490
四月	21,784,121	21,784,148	十二月	40,594,732	40,594,699
五月	20,343,593	20,343,426	計	**323,378,827**	**323,378,048**
			大正六年	215,822,865	215,823,868
六月	28,629,695	28,629,499	同五年	156,815,923	156,814,649
七月	22,482,481	22,482,255	同四年	154,517,516	154,555,869
八月	39,551,682	39,551,646	同三年	154,547,287	155,351,154

第一〇　日本銀行金澤支店預金

	定期預金	爲替預	當座預金	合計	年末現在
	円	円	円	円	円
大正七年	—	6,251,353	152,765,275	159,016,628	99,789
同六年	—	3,357,320	98,965,048	102,322,368	39,788
同五年	—	3,046,225	72,474,000	75,520,225	54,414
同四年	—	3,614,043	62,426,908	66,040,951	18,011
同三年	—	5,300,023	58,045,653	63,345,676	22,861

第一一　日本銀行金澤支店貸出

年次	爲替貸	當座勘定貸越	割引手形			合計	年末現在
			當所	他所	計		
	円	円	円	円	円	円	円
大正七年	417,455	4,557,049	26,355,535	1,316,699	27,672,234	32,646,738	2,871,064
同六年	555,956	2,976,953	10,534,968	384,631	10,919,599	14,452,508	2,685,130
同五年	570,962	2,530,244	2,296,100	183,536	2,479,636	5,580,842	899,902
同四年	1,353,863	2,361,752	2,090,200	503,552	2,593,752	6,309,367	70,000
同三年	1,598,624	2,517,542	7,420,505	983,533	8,404,038	12,520,204	1,331,832

第一二　日本銀行金澤支店爲替並當座勘定附替

年次	取組高			受込高		
	爲替	當座勘定附替	合計	爲替	當座勘定附替	合計
	円	円	円	円	円	円
大正七年	122,866	39,015,648	39,138,514	1,243,633	60,171,795	61,415,428
同六年	100,358	25,683,500	25,783,858	4,085,538	36,228,739	40,314,277
同五年	676,791	24,683,197	25,359,988	4,137,222	32,363,950	36,501,172
同四年	12,432,430	8,645,300	21,077,730	17,123,192	14,428,712	31,551,904
同三年	18,650,005	—	18,650,005	28,164,326	—	28,164,326

第一三　日本銀行金澤支店利子

		當座貸越及コルレスポンデンス貸越利子	手形商業手形利子	割引及貸付利子	
				國債担保利子	國債以外担保付利子
		円	円	円	円
大正七年	三月十五日以前	.017	.014	.014	.015
	三月十六日以後	.021	.017	.017	.018
同六年	三月十五日以前	.019	.016	最高 .019	最高 .020
				最低 .016	最低 .017
	三月十六日以後	.017	.014	最高 .017	最高 .018
				最低 .014	最低 .015
同五年	一月一日	.023	.020	最高 .023	最高 .024
				最低 .020	最低 .021
	四月十七日	.021	.018	最高 .021	最高 .022
				最低 .018	最低 .019
	七月五日	.019	.016	最高 .019	最高 .020
				最低 .016	最低 .017
	六年三月十六日	.017	.014	最高 .017	最高 .018
				最低 .014	最低 .015
大正四年	自一月一日至十二月卅一日	.023	.020	.020	.021
同三年	自一月一日至七月五日	.021	.018	.018	.019
	自七月六日至十二月卅一日	.023	.020	.020	.021

第一四　國債利子

國債種別	記名及無記名利賦拂ニ對スル利賦金支拂高	甲種登錄國債利金支拂高	合計
	円	円	円
舊公債	—	—	—
五分利公債	241,606	85,401	327,007
特別五分利公債	176,887	15,950	192,837
四分利公債	149,656	79,104	228,760
朝鮮事業費國庫債券	16,603	2,183	18,786
五分利國庫債券	32,131	689	32,820
鐵道債券	28,914	875	29,789

第一五　石川縣

名稱	所在地	創立年月	資本金	
			總數	拂込額
			円	円
株式會社石川縣農工銀行	金澤市石浦町	明治三十一年七月	500,000	500,000

第一六　農工銀行

年限	農業		工業		商業	
	口數	金額	口數	金額	口數	金額
		円		円		円
三年未滿	—	—	—	—	—	—
三年以上五年未滿	—	—	—	—	—	—
五年以上十年未滿	428	59,585	260	31,700	41	14,719
十年以上十五年未滿	1,607	478,116	655	215,692	410	114,248
十五年以上二十年未滿	304	280,300	78	95,274	48	46,208
二十年以上二十五年未滿	7	26,702	2	7,214	1	600
二十五年以上	—	—	—	—	—	—
合計	**2,346**	**844,703**	**995**	**349,880**	**500**	**175,775**
		947,429				
大正六年	2,524		1,146	445,943	466	144,562
		987,996				
同五年	2,497		1,184	477,339	511	186,176
同四年	2.027	863,665	1,158	528,581	548	211,343
同三年	1,691	841,076	1,065	540,110	524	204,766

仕拂高

大正七年

國債種別	記名及無記名利賦拂ニ對スル利賦金支拂高	甲種登錄國債利金拂高	合計
	円	円	円
軍事公債	—	—	—
計	**645,797**	**184,202**	**829,999**
大正六年	196,256	92,215	288,471
同五年	174,823	86,108	260,931
同四年	167,274	65,560	232,834
同三年	185,706	50,626	236,332

農工銀行

大正七年

株式人員	積立金	純益金	配當金	資本金百圓ニ付	
				純益	配當
	円	円	円	円	
1,995	372,000	88,629	35,300	17,726	,08

年賦償還貸附金

（大正七年）

公益團体		公共團体		合計	
口數	金額	口數	金額	口數	金額
	円		円		円
—	—	—	—	—	—
—	—	—	—	—	—
30	15,616	—	—	759	121,520
64	83,113	—	—	2,736	891,169
1	12,262	—	—	431	434,044
1	103	—	—	11	34,619
—	—	—	—	—	—
96	**111,094**	—	—	**3,937**	**1,481,452**
117	155,125	—	—	4,253	1,693,059
117	164,218	—	—	4,309	1,815,729
112	173,286	1	367,617	3,846	2,144,492
89	148,114	—	—	3,369	1,734,066

第一七　農工銀行定期

年次	農業		工業		商業		公共團体	
	口數	金額	口數	金額	口數	金額	口數	金額
		円		円		円		円
大正七年	31	34,460	29	29,675	11	7,790	12	10,605
同六年	32	41,165	28	28,641	6	4,970	9	9,320
同五年	32	21,510	23	4,575	3	800	16	11,430
同四年	32	21,270	25	8,223	6	1,850	—	—
同三年	24	2,440	17	8,800	9	3,470	1	500

償還貸附金

公益團体		農業連帶		工業連帶		合計	
口數	金額	口數	金額	口數	金額	口數	金額
	円		円		円		円
8	7,220	109	68,191	6	16,300	206	174,241
—	—	170	99,699	2	5,900	247	189,696
—	—	181	127,946	2	1,500	257	167,791
20	19,980	187	158,937	2	2,400	272	212,660
14	15,630	150	138,983	8	5,230	223	173,053

第一八　手形交換局

月別	大正七年		大正六年		大正五年		大正四年		大正三年	
	手形枚數	金額	手形枚數	金額	手形枚數	金額	手形枚數	金額	手形枚數	金額
		円		円		円		円		円
一月	9,724	4,779,846	7,455	3,215,051	6,905	2,598,367	6,254	2,455,092	7,367	2,829,887
二月	9,560	4,765,942	7,197	2,844,725	6,775	3,075,060	5,945	2,071,789	6,284	2,265,778
三月	11,085	6,447,880	8,117	3,994,128	7,468	3,320,364	6,841	3,092,235	6,994	3,453,948
四月	11,432	6,641,499	7,788	3,744,331	6,143	2,737,743	6,354	3,067,615	6,581	3,184,217
五月	11,856	6,648,300	9,118	3,945,456	7,495	2,559,828	6,480	2,046,527	6,318	2,125,219
六月	12,195	6,561,994	9,548	4,625,989	8,335	3,160,125	7,216	2,650,916	5,927	1,649,114
七月	12,905	6,310,481	10,426	4,892,320	9,147	2,940,812	7,722	2,442,030	7,986	2,307,092
八月	11,763	8,193,161	8,483	5,077,749	7,040	3,410,548	6,454	2,630,544	4,422	2,183,919
九月	12,845	7,259,816	8,553	4,502,069	7,896	2,793,103	6,825	2,062,969	6,031	1,945,195
十月	12,536	7,980,683	8,639	4,309,773	7,821	3,564,753	6,765	2,336,674	5,748	1,886,252
十一月	12,593	8,399,778	9,369	5,212,771	8,669	4,344,022	6,114	2,883,349	6,026	2,280,010
十二月	16,357	9,415,278	11,998	5,181,756	10,838	4,198,426	8,756	3,235,792	8,063	2,676,306
合計	144,851	83,434,659	106,691	51,546,117	94,532	38,708,151	81,730	31,005,536	77,747	28,786,936

第一九　貯蓄銀行貯金預入拂戻高　（大正七年）

	預入居住地別	本年中 預入 度數	本年中 預入 金額	本年中 拂戻 度數	本年中 拂戻 金額	本年末現在 預入人員	本年末現在 預金額	本年中 新規預入人員	本年中 金額拂戻人員
			円		円		円		
貯蓄銀行 本店	金澤	45,292	490,139	13,820	382,160	30,341	493,443	2,690	5,394
貯蓄銀行 本店	其他	48,466	124,414	21,696	120,055	30,666	158,392	5,657	16,425
貯蓄銀行 支店	金澤	132,645	865,568	35,835	694,136	31,196	1,170,291	6,740	5,525
貯蓄銀行 支店	其他	58,872	168,289	29,969	105,581	10,544	224,570	3,387	2,824
本市內居住者計	金澤	177,937	1,355,707	49,655	1,076,296	61,537	1,663,734	9,430	10,919
本市外居住者計	其他	107,338	292,703	51,665	225,636	41,210	382,962	9,044	19,249
合計	**金澤**	**285,275**	**1,648,410**	**101,320**	**1,301,932**	**102,747**	**2,046,696**	**18,474**	**30,168**
合計	**其他**								
大正六年		260,953	1,544,455	78,963	1,217,719	135,810	1,930,527	29,848	13,335
同五年		159,230	1,088,093	48,563	1,022,024	111,897	1,182,406	16,902	27,062
同四年		162,306	1,096,178	73,169	979,774	123,429	1,041,439	21,082	14,608
同三年		166,287	882,828	63,267	888,677	118,664	945,310	21,954	12,297

第二〇　貯蓄銀行貯金職業別　（大正七年）

	預入居住地別	農業 預入人員	農業 預金額	商業 預入人員	商業 預金額	工業 預入人員	工業 預金額	雜業 預入人員	雜業 預金額	計 預入人員	計 預金額
			円		円		円		円		円
貯蓄銀行 本店	金澤	2,236	55,663	5,661	202,239	3,268	17,190	19,176	218,351	30,341	493,443
貯蓄銀行 本店	其他	6,672	22,341	4,225	36,438	1,284	8,527	18,485	91,036	30,666	158,392
貯蓄銀行 支店	金澤	621	45,929	13,720	559,035	5,941	214,646	28,343	602,534	48,625	1,422,144
貯蓄銀行 支店	其他	6,625	146,273	1,565	56,054	683	26,284	5,362	115,989	14,235	344,600
本市內居住者計	金澤	2,857	101,592	19,381	761,274	9,209	231,836	47,519	820,885	78,966	1,915,587
本市外居住者計	其他	13,297	168,614	5,790	92,492	1,967	34,811	23,847	207,075	44,901	502,992
合計	**金澤**	**16,154**	**270,206**	**25,171**	**853,766**	**11,176**	**266,647**	**71,366**	**1,027,960**	**123,867**	**2,418,579**
合計	**其他**										

第二〇　貯蓄銀行貯金職業別　（大正七年）（續）

	預入居住地別	農業 預入人員	農業 預金額	商業 預入人員	商業 預金額	工業 預入人員	工業 預金額	雜業 預入人員	雜業 預金額	計 預入人員	計 預金額
			円		円		円		円		円
大正六年	金澤	18,427	208,291	28,136	920,685	5,778	207,604	78,110	727,568	130,451	2,064,148
大正六年	其他										
同五年	金澤	13,053	118,643	23,886	374,742	8,658	97,892	66,296	520,968	111,893	1,112,245
同五年	其他										
同四年	金澤	15,743	106,896	23,522	381,738	9,578	75,362	74,635	476,383	123,478	1,040,379
同四年	其他										
同三年	金澤	15,423	106,706	22,302	327,420	9,392	75,160	71,547	436,014	118,664	945,300
同三年	其他										

第二一　郵便貯金

年次	取扱局數	預入 度數	預入 金額	拂戻 度數	拂戻 金額	新規預入人員
			円		円	
大正七年	18	240,931	1,561,967	61,997	1,269,621	16,295
大同六年	18	175,590	1,132,309	57,280	963,207	14,182
同五年	17	117,505	595,861	43,987	575,018	8,560
同四年	17	106,166	533,247	42,072	605,715	6,531
同三年	17	115,052	526,827	44,466	662,452	8,382

第二二　郵便爲替

年次	局數	振出 證書枚數	振出 金額	振戻 證書枚數	振戻 金額
			円		円
大正七年	18	80,959	1,029,381	173,869	3,813,395
大同六年	18	73,665	843,723	161,361	2,950,707
同五年	17	67,626	667,987	141,131	2,461,316
同四年	17	57,246	530,767	120,841	2,199,588
同三年	17	61,532	517,598	135,673	2,195,218

第二三　質屋

	質屋數	年中 貸出高	年中 受戻高	年中 流質高	年末現在高	利子（一ヶ月一圓ニ付）	一圓未滿	一圓以上十圓未滿	十圓以上
大正七年	94	口數122,196	117,719	6,367	53,868	普通	25	25	20
		金額358,947円	329,855円	14,975円	117,334円				
同六年	105	同 131,525	124,953	8,553	59,950	同	25	25	20
		同 320,866円	293,701円	17,462円	111,687円				
同五年	98	同 139,356	130,818	13,977	63,888	最高	25	25	20
		同 298,814円	278,801円	31,408円	104,483円	最低	—	—	20
同四年	102	同 153,930	135,705	17,434	72,039	最高	28	28	20
		同 327,100円	294,366円	41,019円	119,015円	最低	18	20	15
同三年	113	同 338,766	139,808	19,667	79,291	最高	28	28	25
		同 429,768円	317,836円	39,643円	135,289円	最低	20	15	13

第二四　生命保險　（大正七年）

名稱	所在地	新契約高		年末現在	
		件數	金額	件數	金額
			円		円
明治生命保險株式會社金澤支店	南町	58	49,500	1,556	654,850
帝國生命保險株式會社金澤支店	石浦町	10	11,000	1,183	616,700
日本生命保險株式會社北陸支部	下堤町	527	330,360	3,568	1,533,717
愛國生命保險株式會社金澤支店	南町	87	42,100	845	311,300
太陽生命保險株式會社金澤支店	尾張町	14	9,300	115	37,000
萬歲生命保險株式會社金澤支部	同	12	4,600	129	40,400
橫濱生命保險株式會社金澤支店	上堤町	10	6,300	131	78,900
太平生命保險株式會社金澤支部	石浦町	64	33,600	437	215,600
大同生命保險株式會社北陸支部	南町	204	163,600	621	303,700
日本共立生命保險株式會社北陸支部	同	65	48,000	109	57,300
常磐生命保險株式會社北陸支部	長町一番丁	—	—	19	9,260
有隣生命保險株式會社北陸支部	石浦町	49	25,500	291	96,450
徵兵生命保險株式會社北陸出張所	古寺町	72	49,800	3,680	553,900
仁壽生命保險株式會社金澤出張所	高岡町	77	50,400	462	214,100
千代田生命保險相互會社金澤出張所	上堤町	58	74,500	369	352,682
國光生命保險相互會社金澤支部	下堤町	11	4,900	83	44,800
福壽生命保險株式會社北陸支部	片町	—	—	—	—
蓬萊生命保險相互會社北陸支部	尾張町	7	4,800	41	27,600
東海生命保險相互會社北陸出張所	十三間町	70	40,000	211	131,100
加奈陀サン生命保險會社金澤出張所	長町六番丁	42	153,000	227	672,000
中央生命保險相互會社北陸支部	南町	4	2,000	33	27,500
高砂生命保險株式會社金澤出張所	彦三七番丁	504	267,120	785	408,200

第二五　損害保險

會社名稱	所在地	年末現在		
		動產保險額	不動產保險額	計
		円	円	円
明治火災保險株式會社金澤支店	南町	438,200	1,139,758	1,577,958
橫濱火災海上運送信用保險株式會社金澤支店	上堤町	558,400	1,675,736	2,234,136
大阪海上火災保險株式會社金澤出張所	十間町	58,400	800,650	859,050

第一三編　商　業

第一　金澤商業會議所

年次	設立地區域	選舉人	被選舉人	議員定數 議員	議員定數 特別議員	現在議員數 議員	現在議員數 特別議員	年中會議 度數	年中會議 議事件數	一ヶ年經費
大正七年	金澤市	1,173	763	30	6	30	5	4	17	円 9,090
同　六年	同	1,031	639	30	6	30	5	4	19	豫算 7,573
同　五年	同	967	603	30	6	29	6	總會 9 役員會 35	29 65	同 6,923
同　四年	同	717	504	30	6	29	4	7	18	同 7,169
同　三年	同	939	703	30	6	29	6	6	18	同 6,641

第二　市　場

名稱	所在地	供給區域	賣買品目	開市時期
住吉市場	石屋小路	市內各所	八百物	定時
魚市場	上近江町	同	魚鳥、四十物	同
生絲羽二重市場	西町一番丁	石浦町、南町、上堤町、下堤町	生絲、羽二重	同
青物市場	青草町	市內各町	青草	同
犀川市場	長町川岸	犀川口各所	八百物、魚鳥、干物、四十物	同
泉青物市場	泉新町	野町口各所	青物、果實等	自八月五日 至九月三十日

第三　金澤米穀取引所

名稱	所在地	取引品目	設立地區域	受渡區域
株式會社金澤米穀取引所	金澤市十間町	米穀	金澤市及河北、石川郡ノ一部	石川縣及福井縣ノ一部 富山縣ノ一部

年次	株主人員	仲買人員	資本金	諸積立金	仲買身元金	利益金	純損金	純益金	配當金	拂込資本金百圓ニ付 純益金	拂込資本金百圓ニ付 配當金
大正七年	44	24	100,000	57,600	108,000	86,438	31,305	55,133	27,500	55,133	27,500
同　六年	45	23	100,000	52,600	93,950	76,579	34,263	42,316	27,500	42,316	27,500
同　五年	47	27	100,000	41,400	94,500	58,794	26,956	31,838	19,000	31,831	19,000
同　四年	49	32	100,000	37,100	96,871	60,871	38,571	22,299	18,000	22,299	18,000
同　三年	48	50	1,00000	34,600	100,000	67,625	48,741	18,884	13,500	18,884	13,500

第四　金澤米穀取引所定期米賣買高

月次	大正七年 石數	大正七年 金額	大正六年 石數	大正六年 金額	大正五年 石數	大正五年 金額	大正四年 石數	大正四年 金額	大正三年 石數	大正三年 金額
	石	円	石	円	石	円	石	円	石	円
一月	296,450	6,759,789	921,400	14,500,737	577,150	7,483,829	817,100	10,690,668	144,600	2,456,037
二月	433,550	10,493,817	748,200	10,946,577	446,950	5,500,175	569,800	7,807,092	211,350	3,488,253
三月	590,750	14,983,223	657,500	9,769,389	556,050	6,676,814	604,850	8,046,186	168,350	2,857,002
四月	419,400	10,837,901	553,500	8,568,335	468,650	5,887,326	603,200	7,582,495	166,750	2,645,237
五月	596,850	15,067,570	1,100,950	18,791,636	496,200	6,213,743	636,750	8,099,274	200,550	2,951,520
六月	410,800	10,693,751	734,350	14,898,415	472,000	5,501,452	788,450	9,551,277	266,550	3,423,704
七月	491,450	12,650,578	558,550	11,740,094	746,100	9,294,312	481,800	5,844,732	198,900	2,873,414
八月	244,400	6,872,377	452,450	8,936,942	844,700	11,629,860	826,550	10,690,668	228,700	3,495,780
九月	207,000	5,544,274	377,400	7,380,544	933,100	11,843,458	937,500	10,143,256	932,900	13,368,801
十月	329,450	10,369,679	539,800	11,528,480	715,800	9,252,667	968,000	10,584,897	837,000	10,920,820
十一月	431,250	14,880,464	488,300	10,784,842	1,287,150	20,124,656	728,150	9,244,854	882,500	10,770,068
十二月	379,300	14,631,720	278,750	6,132,173	1,299,700	21,687,458	662,650	9,121,844	1,036,950	12,257,018
合計	4,835,650	133,785,151	7,411,150	133,978,164	8,843,650	121,095,753	8,624,800	107,436,125	5,275,100	71,489,686
一石値段最高		最高 39,870		最高 22,800		最高 17,630		最高 14,500		最高 17,860
一石値段最低		最低 22,200		最低 13,900		最低 10,560		最低 9,650		最低 10,280
		平均 27,670		平均 18,330		平均 12,580		平均 11,860		平均 14,540

第五　金澤米穀取引所限月取組高

月次	限月	大正七年	大正六年	大正五年	大正四年	大正三年
		石	石	石	石	石
一月	一月	38,750	61,550	32,300	28,400	9,100
	二月	56,100	173,450	128,600	140,150	27,450
	三月	201,600	686,400	416,250	648,550	108,050
二月	二月	26,100	44,600	28,800	28,800	10,300
	三月	92,300	175,200	99,600	121,200	42,450
	四月	320,150	528,400	318,550	419,800	158,600
三月	三月	47,400	36,550	45,050	47,000	11,850
	四月	132,600	116,900	110,650	142,300	30,550
	五月	410,750	504,050	400,350	415,550	125,950
四月	四月	24,400	35,200	30,650	29,300	9,250
	五月	143,050	121,900	102,050	126,600	26,750
	六月	251,950	396,400	335,950	447,300	130,750
五月	五月	—	64,500	46,350	28,800	7,000
	六月	129,650	237,900	117,250	124,300	34,500
	七月	467,200	798,550	332,600	483,650	159,000
六月	六月	17,050	24,500	33,150	2,500	11,700
	七月	100,200	99,000	115,400	172,700	37,350
	八月	293,550	610,850	323,450	590,550	177,500
七月	七月	24,200	1,750	26,050	24,850	11,600
	八月	154,000	112,450	127,700	114,550	51,600
	九月	313,250	444,350	592,350	342,450	135,700
八月	八月	—	14,450	16,000	34,750	12,000
	九月	35,600	77,450	156,650	140,850	46,750
	十月	208,800	360,550	672,050	653,950	169,950
九月	九月	—	32,200	37,050	16,250	9,900
	十月	31,850	88,250	178,950	162,500	117,050
	十一月	175,150	256,850	717,200	758,650	805,950
十月	十月	—	41,000	22,900	22,500	9,400
	十一月	3,650	75,600	174,700	195,950	158,300
	十二月	325,800	423,200	518,200	749,550	669,300
十一月	十一月	1,200	100	41,550	16,650	32,150
	十二月	91,150	83,100	258,700	143,000	173,100
	一月	338,900	405,100	991,900	568,500	677,250
十二月	十二月	9,550	19,700	40,050	30,000	31,900
	一月	80,600	74,150	285,200	140,700	203,750
	二月	289,150	184,900	974,450	491,950	801,300

第六　金澤米穀取引所定期米受拂高（大正七年）

受渡限月	受渡高 石數	受渡高 代價	受渡石二付平均値段
	石	円	円
一月	3,500	80,430	22.980
二月	4,800	115,776	24.120
三月	2,600	66,976	25.760
四月	—	—	—
五月	—	—	—
六月	2,500	65,700	26.280
七月	—	—	—
八月	—	—	—
九月	—	—	—
十月	—	—	—
十一月	700	25,753	36.790
十二月	5,300	300,552	37.840
合計	**19,400**	**655,187**	**173,770**

第七　生糸相場（大正七年）

月次	經糸 最高	經糸 最低	經糸 平均	緯糸 機械挽 最高	緯糸 機械挽 最低	緯糸 機械挽 平均	緯糸 座繰單繰 最高	緯糸 座繰單繰 最低	緯糸 座繰單繰 平均
	円	円	円	円	円	円	円	円	円
一月	805	715	760	760	640	700	695	595	645
二月	780	660	720	735	625	680	675	585	630
三月	850	690	770	795	645	720	730	600	665
四月	955	775	865	875	745	810	805	685	745
五月	980	840	910	890	780	835	830	770	800
六月	1,030	850	940	960	790	875	900	750	825
七月	1,055	925	990	950	840	895	890	770	830
八月	1,035	935	985	950	840	895	885	755	820
九月	1,025	905	965	940	830	885	855	725	790
十月	1,040	900	970	955	845	900	850	720	785
十一月	1,010	900	955	920	850	885	845	725	785
十二月	970	820	895	905	785	845	805	695	750

第八　輸出羽二重相場（大正七年）

月別	尺五寸 最高	尺五寸 最低	尺五寸 平均	尺八寸 最高	尺八寸 最低	尺八寸 平均	二尺四寸 最高	二尺四寸 最低	二尺四寸 平均
	円	円	円	円	円	円	円	円	円
一月	13.60	12.10	12.85	14.00	12.20	13.10	14.00	11.40	12.70
二月	13.70	12.50	13.10	14.40	13.00	13.70	14.10	12.10	13.10
三月	15.00	13.10	14.05	14.90	13.40	14.15	15.10	12.50	13.80
四月	16.00	13.90	14.95	16.20	13.70	14.95	16.20	13.30	14.75
五月	16.00	13.00	14.50	16.20	13.40	14.80	16.20	12.90	14.55
六月	15.50	13.20	14.35	16.60	13.70	15.15	16.50	13.20	14.85
七月	16.00	14.40	15.20	16.80	14.40	15.60	16.70	14.20	15.45
八月	16.60	15.00	15.80	18.50	15.20	16.85	18.20	15.20	16.70
九月	17.30	16.20	16.75	18.10	16.00	17.05	18.10	16.30	17.20
十月	17.30	16.00	16.65	17.90	15.80	16.85	18.10	15.80	16.95
十一月	17.80	16.00	16.90	17.20	15.50	16.35	17.50	15.00	16.25
十二月	16.80	13.00	14.90	16.70	13.20	14.90	16.40	12.80	14.60

第九　物價

品目	立物名稱	大正七年 前期	大正七年 後期	大正七年 平均	大正六年 前期	大正六年 後期	大正六年 平均	大正五年 前期	大正五年 後期	大正五年 平均	大正四年 前期	大正四年 後期	大正四年 平均	大正三年 前期	大正三年 後期	大正三年 平均
		円	円	円	円	円	円	円	円	円	円	円	円	円	円	円
玄米 上一石	加賀	26.59	39.15	32.89	17.16	22.74	19.94	12.40	14.50	13.45	11.85	13.29	12.59	17.36	15.16	16.26
玄米 中同	同	26.19	39.05	32.62	16.76	22.34	19.53	12.02	14.10	13.06	11.49	12.89	12.19	16.92	14.76	15.84
玄米 下同	同	25.39	38.18	31.79	16.16	21.74	18.95	11.43	13.50	12.46	10.89	12.39	11.64	16.31	14.16	15.24
白米 上一石	同	30.16	43.63	36 89	20.22	26.17	23.35	—	—	—	—	—	—	—	—	—
白米 中同	同	29.66	43.13	36.39	19.72	26.97	22.85	—	—	—	—	—	—	—	—	—
白米 下同	同	28.75	42.13	35.44	19.22	25.47	22.35	—	—	—	—	—	—	—	—	—
外國米 上一石	臺灣	—	—	—	16.75	21.46	19.11	—	—	—	—	—	—	—	—	—
外國米 中同	同	23.67	20.00	21.84	16.52	20.95	18.74	—	—	—	—	—	—	—	—	—
外國米 下同	同	—	—	—	16.22	20.72	17.47	—	—	—	—	—	—	—	—	—
糯米 上一石	加賀	26.91	40.71	33.81	18.95	21.85	20.40	—	—	—	—	—	—	—	—	—
糯米 中同	同	26.08	40.01	33.05	18.45	21.35	19.90	—	—	—	—	—	—	—	—	—
糯米 下同	同	25.91	39.05	32.48	16.22	20.72	18.47	—	—	—	—	—	—	—	—	—
大麥 上一石	水戸	15.15	17.46	16.31	7.24	10.30	8.77									
大麥 中同	同	14.85	17.16	16.01	6 94	10.03	9.49	4.93	5.59	5.26	4.70	5.16	4.93	6.14	5.44	5.79
大麥 下同	同	14.55	16.86	15.71	6.64	9.73	8.19									
小麥 上一石	播州	22.21	24.12	23.17	11.86	15.95	13.91									
小麥 中同	同	22.01	23.88	22.95	11.66	15.75	13.71	11.64	11.80	11.74	13.50	12.80	13.15	11.48	11.01	11.25
小麥 下同	同	21.81	23.65	22.73	11.47	15.55	13.81									
裸麥 上一石	三備	21.17	24.89	23.03	11.25	16.21	13.75									
裸麥 中同	同	20.87	24.55	22.71	10.93	15.94	13.44	7.96	8.81	8.39	8.25	8.66	8.46	9.33	8.66	9.00
裸麥 下同	同	20.57	24.25	22.41	10.65	15.64	13.15									
大豆 上一石	北海道	19.59	20.73	20.16	12.31	16.11	14.21									
大豆 中同	同	19.39	20.53	19.96	12.11	15.91	14.01	8.97	6.94	8.00	9.73	9.00	9.37	12.01	10.28	11.15
大豆 下同	同	19.19	20.33	19.76	11.91	15.68	13.83									
小豆 上一石	同	22.56	28.23	25.40	17.44	17.22	17.33									
小豆 中同	同	22.36	25.03	23.70	17.24	17.02	17.13	10.53	13.56	13.09	12.36	13.45	12.90	17.04	14.18	15.61
小豆 下同	同	22.16	24.83	23.50	17.04	16.82	16.93									
食塩 一斤	西國五等部	3.92	3.15	3.50	1.92	2.20	2.06	1.79	1.80	1.80	1.84	1.84	1.84	八十斤一叭 6.40	2.35	—
清酒 上等一石	地物	59.00	63.30	61.15	50.62	60.00	55.31	41.83	44.33	43.80	38.00	36.00	37.00	49.67	46.30	47.99
清酒 並同					43.00	53.00	48.00									
醬油 同	同	25.00	27.66	26.33	20.00	20.00	20.00	18.00	18.00	18.00	18.00	18.00	18.00	20.00	20.00	20.00
味噌 一貫目	同	7.00	7.67	7.34	.45	.48	.47	.40	.43	.42	.40	.40	.40	.40	.38	.39
茶 百斤	加賀三等品	61.27	71.44	66.36	53.33	55.61	54.47	52.50	52.00	52.25	51.20	51.50	51.35	50.00	50.40	50.20
鰹節 一貫目	土佐品	66.33	76.67	71.50	6.77	7.07	6 92	5.10	6.60	5.90	4.20	3.60	3.90	上 6.27	5.50	5.89
														並 5.22	4.88	5.05
牛肉 牝十貫目	骨付地物	31.73	37.44	34.59	22.40	25.11	23.75	13.75	15.56	14.66	14.66	10.50	12.50	14.84	15.00	14.92
牛肉 牡十貫目		27.43	30.78	29.11										13.00	13.00	13.00
鶏卵 百個	地物	3.47	5.93	4.70	2.47	4.13	3.30	2.18	3.13	2.65	2.65	2.40	2.35	2.65	3.75	3.20
牛乳 一升	同	.43	.50	.47	.35	.40	.38	.30	.30	.30	.30	.30	.30	.30	.30	.30
梅子 四斗入十五貫一樽	同	17.83	18.00	17.91	23.00	20.33	21.67	7.70	14.83	11.27	8.00	7.70	7.90	10.00	10.00	10.00
和白砂糖 百斤	S B	26.60	29.01	27.81	23.73	25.03	24.38	23.64	22.65	23.15	23.20	21.60	22.40	20.20	22.47	21.34
洋白砂糖 同	S T	26.30	28.37	27.34	23.34	24.73	34.04	23.34	23.35	23.35	23.10	21.50	22.80	20.52	22.58	21.55

第九　物價（續）

品目	立物名稱	大正七年 前期	大正七年 後期	大正七年 平均	大正六年 前期	大正六年 後期	大正六年 平均	大正五年 前期	大正五年 後期	大正五年 平均	大正四年 前期	大正四年 後期	大正四年 平均	大正三年 前期	大正三年 後期	大正三年 平均
		円	円	円	円	円	円	円	円	円	円	円	円	円	円	円
和赤砂糖 百斤	E E	15.13	15.89	15.51	14.06	14.89	14.48	13.46	14.45	13.98	13.80	13.60	13.70	13.79	13.35	13.07
洋赤砂糖 同	T A B	20.49	21.60	21.05	18.65	18.35	18.50	18.20	19.23	18.72	17.90	17.25	17.58	15.55	18.22	16.89
黑砂糖 同	大島二部	13.89	15.91	14.90	11.86	12.41	12.14	—	—	—	—	—	—	—	—	—
洋產繰綿 同	天津產	76.55	84.16	80.36	51.94	66.83	59.29	30.00	38.17	34.09	25.00	26.75	22.88	31.17	26.16	28.67
紡績綿絲 同	攝津紡績十二手	93.00	126.70	109.85	64.92	87.54	76.23	29.40	53.88	41.64	30.10	35.80	33.00	40.23	30.25	35.24
晒木綿 一反	縣外品	1.70	2.01	1.86	.59	.87	.73	.50	.66	.58	.40	.43	.42	.43	.38	.41
洋產生金巾 一釜	同	13.86	16.20	15.03	8.19	12.20	10.20	6.29	7.13	6.71	4.90	5.30	5.10	5.44	5.00	5.22
晒金巾 同	同	14.08	16.54	15.31	8.47	12.45	10.46	6.45	7.36	6.95	5.10	5.55	5.33	5.59	5.20	5.40
花色絹 上 一疋	同	12.97	10.62	11.80	10.89	14.62	12.76	9.13	9.35	9.24	7.50	7.80	7.65	8.31	7.69	7.98
花色絹 並					9.96	13.56	11.76							7.31	7.10	7.21
甲斐絹 上 同	同	14.05	16.39	15.22	11.64	16.62	14.13	9.43	9.30	9.37	7.40	7.40	7.40	9.53	7.60	8.57
甲斐絹 並					10.53	15.29	12.91							8.45	7.05	7.75
生糸 上十六中一本縱		867.67	975.00	921.34	729.03	819.17	774.10	692.00	718.62	705.31	460.00	621.00	540.50	571.40	474.20	522.80
生糸 中十四中二本橫	同	791.67	885.53	838.60	659.00	760.00	709.50	617.62	646.66	632.14	432.00	538.00	485.00	545.70	441.50	493.60
生糸 下二十中一本橫		798.00	910.07	854.04	658.83	762.66	710.74	624.00	648.33	636.17	423.00	532.00	477.50	532.90	424.30	478.60
麻 百斤	上州上等品	83.73	92.00	87.87	104.65	66.66	85.66	41.33	52.33	46.83	34.16	41.60	37.88	40.45	40.63	40.55
藍玉 一貫目	阿波產中	2.21	2.97	2.59	1.66	1.61	1.64	2.21	2.80	2.51	2.85	2.50	2.68	1.00	1.05	1.03
和塊鐵 同	縣外品	1.59	1.69	1.61	.86	1.31	1.09	.66	.73	.70	.50	1.00	.75	49	.48	.49
洋塊鐵 同	同	1.61	1.68	1.65	1.12	1.89	1.51	1.05	.93	.99	.52	1.50	1.01	.30	.35	.33
洋釘 同	同	1.92	2.11	2.02	1.37	1.84	1.61	1.33	1.20	1.27	.73	1.70	1.22	.48	.47	.48
松角材 二間物一本	同	11.80	13.15	12.48	7.13	8.83	7.98	5.83	6.17	6.00	5.63	5.50	5.57	6.13	5.86	6.00
杉角材 同	同	11.57	12.81	12.19	7.83	10.06	8.95	7.30	7.35	7.33	7.16	7.10	7.13	6.97	7.20	7.09
欅角材 同	同	16.77	17.39	17.08	18.17	25.33	21.75	14.00	14.37	14.19	14.00	13.50	13.80	14.00	15.50	14.75
樅角材 同	同	11.40	12.47	11.94	7.47	9.20	8.34	5.65	5.89	5.77	5.78	5.60	5.69	6.82	5.50	6.16
松六分板 一坪	同	1.85	2.22	2.04	1.39	1.64	1.52	1.03	1.17	1.10	.96	.99	.98	1.18	.97	1.08
杉同 同	同	1.97	2.30	2.14	1.53	1.78	1.66	1.10	1.27	1.19	1.10	1.05	1.07	1.34	1.12	1.23
松四分板 同	同	1.28	1.37	1.33	.72	1.01	.87	.50	.59	.55	.45	.45	.45	.62	.52	.57
杉同 同	同	1.40	1.60	1.50	.92	1.20	1.06	.69	.75	.72	.62	.65	.64	.70	.70	.70
赤松 一本末口五寸	同	1.03	1.48	1.26	.94	1.30	1.12	.68	.78	.73	.64	.66	.65	.68	.67	.68
丸太 丈十尺																
杉丸太 同丈四間	同	17.07	18.67	17.87	5.97	8.17	7.07	3.44	5.23	4.34	4.51	4.60	4.56	3.08	4.08	3.57
屋根板 檜 一束	同	.80	.97	.89	.54	.56	.55	.38	.39	.39	.50	.49	.49	.50	.50	.51
屋根板 杉		.42	.48	.45	.32	.35	.34									
薪 十貫	加賀	.65	.66	.66	.36	.46	.41	.30	.33	.32	.30	.30	.30	.35	.32	.34
木炭 同	中堅上	2.48	2.62	2.55	1.43	1.82	1.63	.95	1.03	.99	.92	.98	.95	.94	.90	.92
種油 一石	地物	87.00	101.66	94.33	61.15	77.33	69.24	46.10	53.16	49.50	42.00	47.00	44.50	42.00	39.92	40.96

第九　物價（續）

品目	立物名稱	大正七年 前期	大正七年 後期	大正七年 平均	大正六年 前期	大正六年 後期	大正六年 平均
		円	円	円	円	円	円
石油 二鑵入 一箱	蝦夷	6.31	10.44	8.38	5.16	5.55	5.36
	上松	7.22	11.83	9.53	5.65	5.95	5.80
石炭 塊炭 一萬斤	北海道	197.50	187.50	192.50	107.33	148.33	127.83
石炭 粉炭 一萬斤	北海道	179.16	174.13	176.65	96.00	138.80	117.40
美濃紙 一束 十帖	加賀	.61	.81	.71	.46	.51	.49
コークス 一噸	九州	一等 58.00 二等 53.00	52.66 47.33	55.33 50.17	30.66 25.66	50.00 44.33	40.33 25.00
カラ、コークス 同	加賀	39.67	40.00	39.84	20.67	29.33	25.00
半紙 一束 十帖	同	.41	.51	.46	.29	.37	.33
鯡 粕 十貫	縣外輸入品	8.13	8.83	8.48	5.77	7.00	6.39
干鰯 同	縣下産	7.47	8.43	7.95	5.63	6.33	5.98
油糟 同	同	10.76	11.26	11.01	3.13	3.66	3.40
藁 同	加賀	.43	.62	.53	.16	.24	.20
秣草 同	同	.77	.78	.78	.55	.59	.57
枕木 一挺	縣外輸入品	栗 1.67 扁柏 1.90	1.45 2.19	1.56 2.05	1.54 1.64	1.67 1.83	1.61 1.74
澤庵 一樽 四斗入	地物	7.55	87.5	8.15	3.93	5.10	4.52
大豆粕 十貫	縣外輸入品	2.13	2.52	2.33	1.70	2.17	1.94
過燐酸石灰 同	輸入品	2.15	2.15	2.15	1.30	2.10	1.23
智利硝石 同	同	10.73	11.17	10.95	6.83	9.63	8.23
完全肥料 同	縣外輸入品	5.50	5.40	5.45	4.70	5.17	4.93
米糠 同	加賀	2.25	2.37	2.31	1.10	1.80	1.45
豚肉 同	骨付	22.00	26.67	24.34	16.17	18.05	18.05
鷄肉 百匁	正肉	.66	.76	.71	.50	.54	.54

品目	大正五年 前期	大正五年 後期	大正五年 平均	大正四年 前期	大正四年 後期	大正四年 平均	大正三年 前期	大正三年 後期	大正三年 平均
	円	円	円	円	円	円	円	円	円
	6.62	5.28	6.00	4.00	4.25	4.13	3.74	3.94	3.84
	9.80	11.76	10.78	10.13	10.20	10.12	9.22	9.66	9.44
	.37	.39	.38	.29	.32	.31	.31	.30	.31
	—	—	—	—	—	—	—	—	—
	—	—	—	—	—	—	—	—	—
	.24	.25	.25	.18	.20	.19	.18	.18	.18
	3.80	4.40	4.10	4.35	4.50	4.42	4.68	3.88	4.28
	4.00	4.60	4.30	4.00	4.00	4.00	4.32	3.73	4.03
	2.37	7.90	5.14	2.75	2.90	2.83	2.10 2.75	2.16 2.62	2.13 2.69
	—	—	—	.13	.12	.12	17	13	.15
	---	—	—	.55	.55	55	64	.51	.58
	1.10 1.13	1.20 1.30	1.15 1.22	1.00 .95	1.05 1.05	1.02 1.00	1.25 1.64	1.06 1.10	1.16 1.37
	3.30	3.43	3.47	4.30	4.40	4.35	4.50	4.50	4.17
	1.39	1.49	1.44	—	—	—	2.21	1.85	2.03
	1.28	1.28	1.26	—	—	—	1.05	1.03	1.04
	8.23	7.17	7.70	—	—	—	4.85	4.55	4.70
	3.87	4.50	4.19	—	—	—	3.50	3.50	3.50
	1.15	.91	1.03	—	—	—	1.10	.93	1.02
	17.11	12.00	12.09	—	—	—	—	—	—
	.52	.42	.42	—	—	—	—	—	—

第一〇　移出品

品目	大正七年 數量	大正七年 價額	大正六年	大正五年	主ナル仕向先
	石	円	円	円	
内國米	189,500	6,348,250	3,168,530	177,013	縣下、京都、大阪、岡山
臺灣米	500	13,100	—	—	縣下
大麥	3,100	45,570	9,350	3,450	同、富山
小麥	16,500	326,700	207,225	100,240	縣下
裸麥	600	12,900	15,616	13,700	同
胡麻	35	1,400	1,275	570	同

第一〇　移出品（續）

品目	大正七年 數量	大正七年 價額	大正六年	大正五年	主ナル仕向先
	石	円	円	円	
大豆	1,500	32,250	26,700	157,500	縣下
小豆	500	12,500	9,150	—	同
落花生	37	1,542	1,560	1,200	同
甘藷	200,000貫	34,000	26,200	27,000	同、北海道、大阪、富山
馬鈴薯	30,000	5,700	3,600	2,800	大阪、兵庫
薯糖	35,000	21,000	20,000	25,000	縣下、富山

第一〇　移出品（續）

品目	大正七年 數量	大正七年 價額	大正六年	大正五年	主ナル仕向地
青芋	20,000貫	6,000円	3,400円	4,550円	縣下
食用百合	3,000	5,100	3,300	2,700	同、京都、福井、富山
甘藍	30,000	4,500	3,600	8,750	同、富山
蘿蔔	5,000	500	5,000	—	富山、福井
胡蘿蔔	23,000	6,900	6,900	1,500	縣下、富山、福井
葱	4,000	3,200	4,680	2,600	同、富山
葱頭	13,000	3,250	2,340	2,700	同
牛蒡	1,000	260	230	200	縣下
蓮根	180,000	63,000	55,200	46,000	同、大阪、富山、福井、北海道、浦塩
慈姑	2,500	1,500	2,025	1,000	同、富山
筍	100,000	28,000	25,300	30,000	同、福井、富山
獨活	1,000	750	650	500	同、富山
生薑	20,000	6,400	6,000	6,000	同、富山、福井
山葵	700	2,800	2,100	2,625	同、富山
蘘荷	40	120	—	—	富山
芹	16,000把	4,800	4,500	3,000	縣下、福井、富山
野蜀葵	100	130	60	100	同、富山
草苺	300貫	600	—	—	同
胡瓜	60,000	14,500	11,100	9,150	同、兵庫
南瓜	23,000	3,610	3,380	2,920	同
西瓜	5,500	1,055	1,650	7,300	同
茄子	2,300	1,240	1,200	950	同
蕃茄	300	210	175	150	同
蕃椒	550	1,375	700	1,750	同、富山、北海道
切干大根類	4,000	3,400	2,000	13,860	同、富山
椿	25,000	14,617	15,750	16,370	同、福井、岐阜
櫻桃	1,000箱	400	400	400	同、富山
桃	5,000	10,000	9,000	8,400	同
梨	500,000個	175,000	76,500	143,600	同、兵庫、富山、福井
柿	50,000	17,500	2,250	29,900	大阪、兵庫、東京、北海道
苹果	14,000	12,250	18,200	17,120	縣下、福井、富山
李	45石	675	1,320	1,500	同、富山
杏	5	150	—	—	同
枇杷	1,700貫	1,360	1,750	1,300	同
葡萄	3,300	4,620	4,800	750	同
蜜柑	178,000	53,400	38,000	36,000	同、新潟

第一〇　移出品（續）

品目	大正七年 數量	大正七年 價額	大正六年	大正五年	主ナル仕向地
ネーブルオレンジ	10,000貫	7,500円	5,400円	4,125円	縣下
ジヤポンン	3,000	1,500	2,800	3,075	同
夏橙	90,000箇	19,800	15,400	14,000	同
柑子	1,500貫	2,050	11,000	880	同
バナナ	21,000	18,900	10,500	7,800	同、新潟
ポンカン	280箇	700	—	190	同、富山
椎茸	500貫	10,000	4,400	3,600	大阪、靜岡
平茸	250	1,750	—	400	縣下
松茸	400	1,020	900	1,000	同、京都
蠶種	500枚	220	220	220	長野
上中繭	1,400石	120,400	103,248	19,552	縣下、長野、富山、滋賀、愛知
玉繭	908	41,768	30,872	10,885	愛知、滋賀、岐阜、三重
出殼繭	270	11,070	7,840	5,670	岐阜、滋賀、愛知
屑繭	370頃	14,430	14,420	5,520	同
牛	882	225,000	146,700	120,930	縣下、富山、福井、愛知、大阪、京都、岡山、三重、兵庫
馬	461	74,460	38,450	33,190	同、福井、岐阜、岡山、京都、東京、富山、支那
豚	40	1,000	460	500	縣下
山羊	25	150	200	226	神奈川、京都
牛肉	14,230斤	71,128	75,580	40,720	縣下、富山、福井、新潟、栃木
豚肉	7,250	2,829	1,648	800	同、富山、福井
牛乳	655石	16,375	14,490	12,540	同
家畜生皮	1,181枚	17,929	19,050	27,020	兵庫、神奈川、東京、富山
其他雜生皮	2,500	3,000	1,760	1,320	同
漆液	1,410貫	27,240	21,762	12,300	縣下、富山
藥草	?	1,500	1,300	1,500	大阪、富山
銅	2,000貫	12,000	8,250	7,500	縣下
鐵	25,000	41,250	33,600	4,600	同、富山、福井
鉛	1,000	1,900	950	2,500	縣下
石炭	369,264斤	6,646	4,226	198	同、福井、富山、滋賀、大阪
コークス	1,436,400	43,092	9,582	7,118	同、富山、新潟
石油	1,500箱	10,500	5,000	7,500	縣下
石類	40,000個	28,000	10,500	15,582	同
杉丸太	23,804尺	292,800	183,000	21,000	同、東海道、京都、富山、福井
同角	5,702	54,600	38,400	17,850	同、東海道、富山、福井
同板	33,600坪	69,000	43,200	23,560	同、富山、福井
松丸太	5,760尺	36,000	24,000	5,400	縣下

第一〇　移出品（續）

品目	大正七年 數量	大正七年 價額	大正六年	大正五年	主ナル仕向地
		円	円	円	
松角	129,600尺	1,080,000	1,606,000	53,300	縣下、東海道、福井、京都
同板	75,000坪	165,000	56,000	16,625	同、福井、富山
樅角	576尺	6,000	8,000	—	縣下
同板	300坪	750	560	360	同
栂角	280尺	11,200	1,400	4,640	同
欅角	2,400	50,000	4,300	4,060	大阪
栗角	40	400	65	65	縣下
下駄材	?	57,875	41,100	30,470	同、大阪、奈良、京都、愛知
竹材	60,000貫	10,200	6,080	4,400	同、富山
杉皮	26,000坪	20,500	20,075	1,210	同、福井、富山
樅角	30,000尺	600,000	560,000	36,000	同
同板	37,000坪	92,500	130,000	52,000	同
タモ角	4,500尺	67,500	64,000	14,400	同
ガンピ角	1,000	14,000	14,000	28,600	同
桂角	4,000	72,250	36,550	12,000	同、福井
栓角	3,000	30,000	21,750	9,350	同、大阪、福井、愛知
朴丸太	2,100	22,300	12,000	2,930	同、福井
シコロ角	200	1,600	1,080	882	縣下
トチ盤	150丁	3,750	3,200	340	同、大阪
楢角	200尺	2,400	33,600	1,750	縣下
櫻角	30	300	384	1,955	同
同丸太	6	40	60	180	同
銀杏丸太	100	1,500	2,100	280	同
同板	150坪	750	855	45	同
エゾ丸太	1,000尺	10,000	6,000	115,000	大阪
同角	7,000	84,000	184,000	133,400	同、愛知
同板	3,000坪	4,200	8,395	24,700	縣下、福井
同樽	5,500枚	1,375	1,260	744	同、福井
同垂木	6,000本	1,500	1,508	2,593	同
トド角	1,200尺	12,000	12,760	22,950	同
同板	2,000坪	2,400	7,350	1,320	同
同垂木	1,500本	375	300	554	同
松垂木	65,000	16,250	15,000	4,200	同、富山、東海道
同桁	55.000	55,000	36,000	14,560	同、富山、福井
椹丸太	11,000尺	275,000	215,600	—	同、福井
同樽	25,000枚	7,500	7,840	—	同、富山

第一〇　移出品（續）

品目	大正七年 數量	大正七年 價額	大正六年	大正五年	主ナル仕向地
		円	円	円	
雉子、山鳥、其他ノ小鳥	?	4,200	3,000	4,000	京都、大阪
食塩	2,395,000斤	95,800	81,600	61,200	縣下
鮮魚類	82,260貫	61,200	76,000	76,000	縣下、京都、大阪、富山、福井、新潟、兵庫
乾魚類	11,000	15,100	12,580	12,120	縣下、大阪、愛知、福井、新潟、京都
塩魚類	36,110	43,644	39,520	39,520	同
其ノ他水產ノ動物	?	2,280	2,260	1,900	縣下
海藻類	?	2,680	5,200	1,160	同、富山
器械生絲	105,197	9,562,953	7,335,900	6,020,000	同、福井、富山、群馬、神奈川、愛知
座繰生絲	6,759	540,360	2,310,000	2,415,500	同
眞綿	350	17,850	27,470	14,500	縣下
輸出向羽二重	?	13,332,044	10,671,900	9,406,919	神奈川、兵庫、京都
同縮子	2,464本	203,280	260,139	83,115	同
內地向羽二重	1,800反	72,000	19,000	27,100	縣下、神奈川、富山
其ノ他絹織物	?	577,225	233,385	464,559	同
絹綿交織物	108,542	108,542	69,566	48,974	同
綿織物	97,580	219,422	158,889	133,648	同
麻織物	1,700	6,220	5,550	5,210	同
毛織物	?	368,527	288,820	625,290	同、福井
マニラ麻眞田	4,312,303	1,358,375	1,214,567	972,000	兵庫、神奈川
絹ハンカチーフ	?	32,000	17,325	29,115	京都、兵庫、神奈川
輸出向刺繍品	?	371,630	328,860	293,365	同
內地向刺繍品	?	106,200	6,600	7,500	同、愛知
洋服類	1,350着	27,450	28,905	25,190	縣下、富山、福井
外套類	3,150	47,850	21,650	22,320	同
シヤツ及ズボン下	10,000	18,000	15,000	10,000	縣下
足袋	150,000足	39,000	20,000	15,000	同
法被腹掛及股引類	?	35,000	25,000	15,000	同、富山
綿ハンカチーフ	7,000打	12,240	18,450	13,860	縣下
莫大小類	3,500	56,000	23,000	31,230	同
靴下手袋類	?	22,550	17,610	9,900	同
古着	?	105,000	105,000	43,000	同、大阪、滋賀、新潟、富山、北海道
疊表	7,800枚	4,380	4,020	4,099	同、富山
莫蓙	4,000	1,320	1,250	1,051	縣下
內地向莞莚	90本	990	935	2,300	同、富山
藁莚	5,000束	16,500	11,000	5,700	同、北海道
俵	1,000	850	490	480	縣下

第一〇　移出品（續）

品目	大正七年 數量	大正七年 價額	大正六年	大正五年	主ナル仕向地
叺	15,000枚	円 3,150	円 2,500	円 1,650	縣下、富山、北海道
草鞋類	420,000足	15,960	14,850	8,620	同
藁草履	200,000	6,400	5,200	3,300	同
藁縄	330,000束	72,600	52,800	4,620	同
藁	486,100貫	33,905	1,003	68	同
實梗縄	2,500束	875	650	225	富山、北海道
藁蓑	14,000枚	14,000	3,780	2,800	縣下、富山、北海道
實梗箒	302,000本	21,700	10,500	8,150	同
人力車	25輛	2,500	1,600	825	縣下、富山
乳母車	900	6,300	3,515	3,360	縣下、福井
自轉車	250	10,000	10,800	1,400	同、富山
諸荷車	108	4,100	3,300	2,650	縣下
金箔	33,600,000枚	1,210,800	878,050	337,200	同、東京、大阪、京都、神奈川、愛知
銀箔	104,400,000	370,740	259,500	162,019	同
洋金箔	133,500,000	380,700	467,407	197,100	同
洋銀箔	15,000,000	42,750	36,000	4,000	東京、大阪、京都、神奈川、愛知
金銀箔屑	204,000匁	187,350	43,800	23,870	縣下、東京、大阪、京都
洋屑	220,000	7,700	4,200	1,700	東京、大阪、京都、愛知、神奈川
金銀細工品	18,000個	103,500	82,000	65,000	縣下、東京、大阪、京都、北海道
銅器	?	10,000	8,000	5,000	縣下
眞鍮器	3,000	1,500	1,350	880	同
青銅器	10,000	295,750	185,000	71,000	同、東京、京都、神奈川、兵庫
鐵鑄物及打出物	8,000	5,200	3,250	1,900	縣下
農具品	5,000	4,500	2,250	10,000	同
刄物類	18,000	4,140	1,600	1,100	同
醫療理化學及製圖用器具	?	5,000	2,500	2,500	同、富山、福井、新潟
琺瑯鐵器	25,000	13,750	15,000	11,000	縣下
鐵製機械及器具	?	75,000	57,000	45,000	同、福井、富山
アルミニューム製品	?	2,000	2,000	—	縣下
亞鉛細工品	15,000個	2,550	2,250	2,000	同
錻力細工品	45,000	15,750	10,440	6,684	同
針金細工品	2,000	260	260	300	同
板金及延金	500束	11,500	8,400	4,500	同
針金	2,000	42,000	22,050	19,000	大阪、愛知
消火器	25個	262	163	125	縣下、富山、大阪
釘類	3,300	102,300	85,800	62,000	同、富山

第一〇　移出品（續）

品目	大正七年 數量	大正七年 價額	大正六年	大正五年	主ナル仕向地
縫針	234,320,000本	円 284,601	円 481,200	円 1,510	神奈川、兵庫
ミシン機械	14臺	1,120	1,400	1,050	縣下、富山
活字	650,000個	1,495	12,410	646	同
金庫	23個	6,440	2,240	3,600	縣下
釣針	145,000本	4,350	2,750	2,000	同、高知、東京、鳥取、神奈川、靜岡、福井、富山
置時計	300個	480	422	384	同、富山
掛時計	739	2,415	1,972	1,790	同
懷中時計	1,270	12,700	9,652	8,763	同
釦類	4,000打	5,600	18,000	4,000	縣下
蓄音機針	215,520,000本	81,895	123,500	—	神奈川、兵庫
九谷燒	900,000個	252,000	210,000	150,000	縣下、大阪、東京、北海道、海外
硬質陶器	2	891,553	672,540	582,697	海外、東京、大阪
其他陶磁器	6,477,200	266,193	207,150	302,000	富山、新潟
瓦	460,000枚	23,500	4,000	6,240	海外、福井
土管	5,000本	1,000	850	612	縣下
魚油	1,000罐	4,450	2,660	2,363	大阪、兵庫、富山
菜種油	380石	33,440	26,980	96,640	縣下
胡麻油	35斗	910	805	720	同
荏油	30	810	—	—	同
榧油	15	390	198	400	同、富山
動物性肥料	250,750貫	170,715	120,476	29,452	同、茨城、東京
植物性肥料	1,155,680	209,962	76,770	48,311	同、栃木
鑛物性肥料	444,450	50,097	24,333	46,614	同、山口、北海道
白砂糖	1,230,600斤	331,032	335,622	194,380	同
赤砂糖	294,450	90,030	51,192	116,210	同
黑砂糖	329,300	57,628	46,249	53,332	同
牛肉罐詰	10,540個	3,162	2,325	2,244	同
魚介罐詰	49,440	11,656	9,821	9,568	同、大阪、東京、富山、福井
果實罐詰	5,120	1,433	1,178	744	同、富山
竹ノ子罐詰	130,000	41,600	30,030	10,500	同、大阪、京都、東京、富山、福井
蔬菜罐詰	1,920個	596	480	336	縣下
菌蕈罐詰	10,240	3,071	2,060	2,108	同、富山
麥粉	284,110貫	313,580	150,996	102,140	同
馬鈴薯粉	40,000斤	4,000	6,000	4,500	同
沈麩粉	66,300貫	72,876	69,750	45,240	同、大阪、京都、愛知、富山
蒟蒻粉	70俵	4,200	—	—	縣下

第一〇　移出品（續）

品目	大正七年 數量	大正七年 價額	大正六年	大正五年	主ナル仕向地
		円	円	円	
葛粉	6,500斤	3,120	4,000	3,750	縣下、大阪、福井
胡桃	35石	4,240	1,800	1,600	同、大阪、東京、富山、福井
寒天	1,100貫	11,000	9,900	33,375	同、福井、富山
玉露(茶)	520	7,800	5,200	7,790	同、富山
煎茶	7,000	42,000	28,000	39,960	同、福井
粉茶	200	540	360	390	同、富山
菓子類	?	280,000	235,000	305,000	同、福井、東京、大阪、新潟
飴	19,700	15,760	22,500	21,450	同、大阪、東京、福井、新潟、富山
酢	300石	4,500	2,550	2,400	縣下
味噌	17,500貫	8,575	6,290	5,355	同、福井、富山
漬物類	?	11,000	11,000	11,000	同、富山、北海道
佃煮	1,500	3,750	3,000	14,010	同、新潟、愛知、富山、東京
蒲鉾類	?	66,000	44,000	36,000	縣下
飴煮	5,000	15,500	12,500	6,990	新潟、愛知、富山、東京
麹	400石	14,000	8,550	6,000	縣下
素麺	6,900貫	6,900	5,175	12,750	同、富山
干饂飩	3,176	2,858	1,746	1,320	縣下
清酒	6,253石	331,409	262,835	216,974	同、北海道、長野、山梨、岐阜、富山
葡萄酒	9石	900	6,200	1,800	縣下
麥酒	492	33,948	27,511	21,040	同、福井、富山
燒酎	8	680	1,008	53	同、富山
味醂	37	2,886	1,300	1,800	同
醬油	3,500	105,000	50,000	55,000	大阪、富山、福井、北海道
ラムネ	11,000打	3,660	3,988	1,300	縣下
サイダー	400	600	4,839	1,350	同
製氷	92,424貫	5,234	6,809	7,600	同、福井、新潟、富山
食用紅	50斤	500	350	250	縣下
湯皮	182,000枚	1,365	1,001	455	同
洋食品材料	?	2,850	—	—	同、富山
漆器	?	303,600	268,800	132,000	同、京都、大阪、東京、愛知、北海道、九州
力織機	3,350台	603,000	270,660	42,000	同、福井、富山
筬	600挺	3,000	720	360	縣下
綾取	800組	4,800	1,350	660	同
梭	3,000挺	2,400	900	420	同
ボール箱	810,000個	26,730	14,520	9,600	同、富山
油紙	180,000枚	2,700	1,048	1,040	縣下

第一〇　移出品（續）

品目	大正七年 數量	大正七年 價額	大正六年	大正五年	主ナル仕向地
		円	円	円	
板紙	40噸	6,200	5,980	7,000	縣下、富山、福井
刷子及刷毛	1,800打	720	12,100	6,920	縣下
靴類	5,000足	32,500	49,500	47,050	同、滿州、朝鮮
鞄類	3,800個	9,150	7,556	4,960	同、富山
履物類	?	473,450	299,565	207,355	同、富山、福井
洋傘	2,900打	87,000	74,000	33,480	同、富山、長野
傘	58,000本	83,800	43,400	37,000	同、東京、富山、北海道
帽子類	2,000打	16,000	10,990	11,000	同
身裝及化粧品類	?	45,750	41,850	32,950	同、富山、福井
筆	1,200,000對	48,000	50,250	50,250	同、富山、福井、朝鮮
墨	85個	7,650	7,000	7,000	同、富山
硯	75	1,650	1,314	1,314	同
鉛筆	13,500打	15,000	15,000	15,000	同、福井、支那
算盤	9,400丁	4,200	2,600	1,875	同、新潟、長野、福井
帳簿及製本	?	28,500	2,200	13,000	同、富山、福井
其ノ他文房具	?	34,000	22,100	22,100	同、富山
日本蠟燭	12,000貫	33,600	28,400	24,000	同
西洋蠟燭	6,000	16,800	10,000	9,200	同
七寶	?	1,000	1,200	1,000	富山、福井、大阪
寶石及角細工品	?	3,500	2,000	800	縣下、富山、新潟
石細工品	40,000個	28,000	4,500	15,582	縣下
セメント	1,000樽	8,500	19,361	966	同、富山
硝子製鏡	1,500枚	3,900	3,520	2,970	同
柳行李	4,000個	8,800	6,800	4,160	同、神奈川
葛籠	4,000	4,400	3,200	2,135	同、富山、福井
撚絲	55,000貫	330,000	393,000	283,500	同、三重、愛知
絲類編物	?	2,000	8,700	1,750	縣下
絹絲綿絲打紐及羽織紐類	?	10,000	2,000	2,000	同、富山
纎物類	?	6,000	6,000	5,000	縣下
網地類（藁品ヲ除ク）	950,000瓩	512,000	335,000	307,944	同、富山、福井、北海道、三重、廣島、兵庫
麻及綿繩	7,500貫	132,000	130,000	9,425	縣下、富山、福井、三重、廣島、北海道、朝鮮
麻眞田用麻	42,857	242,966	168,868	65,120	同、岡山、福井、新潟
麻玉	13,685	164,220	100,875	123,750	同、岐阜
紙製扇子	25,000本	2,000	1,728	1,000	同、富山、福井、北海道
紙製團扇	145,000	3,955	3,480	2,900	縣下
提灯	20,000個	3,600	2,400	2,100	同

第一〇 移出品（續）

品目	大正七年 數量	大正七年 價額	大正六年	大正五年	主ナル仕向地
笠類	80,000枚	22,800円	28,140円	27,750円	縣下、大阪、新潟、愛知
合羽類	4,600	37,500	34,680	3,000	縣下
賣藥	?	103,500	83,500	15,000	同、北海道、富山、新潟、福井
火藥部	1,800貫	17,100	13,500	99,000	同、富山
馬具類	28組	800	1,125	1,440	縣下
武術道具	100	1,800	1,500	1,320	同
樂器	?	5,000	3,400	4,000	同、福井、富山
造花類	?	4,660	3,280	1,900	同、大阪、東京、滿州、北海道
齒磨粉	?	7,000	17,000	8,000	同、富山
線香類	?	10,560	7,850	8,310	同
屛風	650双	46,500	27,040	19,080	同、東京、北海道
表具及張物	20,000枚	98,000	24,300	9,660	縣下
建具類	?	3,000	3,000	1,000	同、福井
疊	4,670疊	7,005	2,355	1,500	縣下
指物類	?	147,720	131,020	91,799	同、富山、福井
箱類	?	17,400	15,000	23,900	同、大阪、京都
椅子卓机類	?	90,635	59,440	24,785	同、富山、福井、新潟
漆器木地及轆轤挽	?	2,000	300	200	縣下
木地類	?	20,000	13,600	8,900	同、東京、京都、福井、富山、北海道
桐胴火鉢	?	6,000	3,500	2,500	縣下
木製彫刻品鍬柄除雪具類	6,000本	2,700	1,320	1,118	同
唐木細工品	?	7,000	1,000	1,000	同、富山
檜物細工品	40,000	8,000	5,500	3,600	縣下
井戸用喞筒	600	9,600	1,800	400	同
布製簾	1,650枚	446	363	325	同
竹製籠	205,000個	43,050	24,600	17,010	同、北海道、富山、新潟、東京、大阪
竹帶	6,000本	540	—	—	同、富山、北海道
籐細工品	80,000個	38,800	25,200	9,000	同、大阪、福井、北海道、愛知
蔓細工品	4,060	5,080	2,990	2,535	同、富山、福井、大阪、神奈川
キビカラ及藤帶	3,500枚	1,260	1,475	6,800	同、富山、北海道
薄板	6,000,000枚	10,800	9,600	3,620	同、富山
飯行李	70,000個	14,000	8,700	4,500	同、北海道
新聞雜誌	?	71,008	44,307	83,577	同、東京、愛知、福井
圖書類	?	11,550	9,750	80,400	縣下
印刷物	?	124,000	84,000	54,000	同、富山、福井、新潟
印刷用インキ	1,500封度	825	660	1,020	縣下
ペン先	3,800哥	3,570	3,570	595	同、富山
玩具品	?	20,237	20,000	5,000	同、東京、大阪、愛知、北海道
陶磁器顏料	25,600封度	36,424	38,844	—	同、大阪、愛知、京都
度量衡器	88,356個	31,180	25,695	3,286	同、新潟
機械油	1,000箱	8,000	6,000	3,800	縣下
襤褸	46,000貫	253,000	211,600	120,000	同、京都、大阪
銃其他獵具	45個	980	810	810	富山
蓄音機	56臺	1,064	952	840	同

第一〇 移出品（續）

品目	大正七年 數量	大正七年 價額	大正六年	大正五年	主ナル仕向地
蓄音機音譜	1,280枚	1,536円	1,056円	1,216円	富山
繰綿	1,700個	68,000	28,500	11,500	縣下
木管	60,000個	1,200	350	200	同
打綿	11,000個	49,500	23,000	—	同
寫眞材料	?	1,300	1,000	1,000	同
青莚	1,800枚	1,080	800	—	同、富山
蚊帳	1,500張	10,500	3,000	2,600	縣下
干草	426,900貫	44,390	32,671	40,119	同
藍ヲ除ク染料	11,000斤	220,000	720	—	同、福井、富山、新潟
眞田紐	7,500卷	3,000	2,625	2,170	縣下
レース絲	1,000打	230	200	150	同
カタン絲	100個	8,000	6,500	1,300	同
小鳥用霞網	1,200反	5,400	4,200	1,700	同、富山、福井、東京
河川用漁網	?	11,700	8,300	6,000	同、朝鮮
防水布	3,600枚	36,000	20,000	5,200	同、北海道、新潟、福井、岐阜
雜貨小間物	?	101,700	22,000	25,000	同、富山
莫蓙蒲團	7,200	2,088	2,080	1,840	同、北海道、秋田、青森
染物類	?	245,000	372,000	330,000	同、福井、岐阜、新潟
油粕	42,500貫	19,125	15,300	10,400	縣下
紙屑	109,500	118,100	54,000	37,500	同、大阪、京都、新潟
エプロン柔道衣袢天類	?	20,000	16,000	15,000	同、富山
人力車タイヤ	30臺分	1,560	600	400	同
五倍子	1,400斤	700	360	300	縣下
布糊	2,000貫	20,000	480	360	同
卷煙草	145,332,490本	653,950	362,935	274,887	同、富山、福井
刻煙草	421,489,100匁	3,759,239	2,608,548	1,899,018	同、福井、愛知、廣島、長崎、長野
ゥソ	20,000足	500	—	—	同、北海海
葬具類	?	15,160	10,378	6,600	縣下
寢具	8,400枚	35,280	22,750	18,000	同
束子	40,000個	1,400	—	—	同
箸	5,000束	5,000	—	—	同、富山
着板	?	5,000	—	—	同、福井、北海道
桶樽類	700個	840	630	595	縣下
硝子製品	?	14,645	11,375	8,374	同、富山、福井
板硝子	500箱	9,750	9,250	21,194	縣下
和紙類	6,200貫	192,400	156,600	115,400	同、富山、福井、新潟、愛知、大阪

第一〇　移出品（續）

品目	大正七年 數量	大正七年 價額	大正六年	大正五年	主ナル仕向地
西洋紙類	1,150,000封度	322,050円	281,730円	165,710円	縣下、富山、福井、新潟、樺太
藍玉	450貫	1,350	900	1,458	縣下
蕨	3,000	9,000	9,600	5,400	同
燐寸	1,500噸	45,000	28,600	28,000	同
桐材	?	12,000	9,000	20,000	大阪、東京、奈良、京都
石鹼	53,702打	121,181	76,571	57,901	縣下、富山、福井
喇叭筒	25箱	9,350	6,900	4,000	富山
鑛泉結晶	—	18,000	—	—	同、京都、大阪、東京、北海道
計	—	57,145,504	44,664,282	38,808,971	

第一一　移入品

品目	大正七年 數量	大正七年 價額	大正六年	大正五年	主ナル仕入先
內國米	148,100石	4,961,350円	3,217,725円	2,241,144円	縣下、富山、新潟
臺灣米	6,000	156,000	4,636	—	大阪、東京、兵庫
外國米	14,000	266,000	4,636	19,205	兵庫、大阪
大麥	12,350	181,545	115,090	47,174	縣下、兵庫
小麥	21,500	425,700	310,500	159,923	同
裸麥	21,200	455,800	137,088	71,820	同
蕎麥	500	102,200	4,200	3,362	縣下
胡麻	200	8,000	5,000	1,425	兵庫、大阪
大豆	5,700	122,550	96,250	240,000	縣下、滿州、北海道、兵庫、朝鮮、富山
小豆	6,000	148,000	115,500	43,400	同
豌豆	150	4,500	1,800	15,000	北海道
蠶豆	200	3,600	3,000	1,300	縣下、兵庫、福井
豇豆	400	9,400	8,800	2,100	同、北海道
菜豆	1,550	37,200	36,650	5,400	同
落花生	90	3,744	4,200	3,000	愛知、靜岡
麻苧	4,000貫	8,000	8,000	3,600	東京、大阪、群馬、栃木
葉煙草	572,656	688,677	419,814	899,142	縣下、東京、栃木、靜岡、愛知、京都、大阪、德島、鹿兒島、福井
楮	25,000	14,000	15,000	15,000	縣下
杞柳	1,180	1,652	1,040	250	同、岐阜、兵庫、福井
菅	1,500束	825	600	450	縣下
菜種	1,200石	22,550	22,550	15,050	同、福井

第一一　移入品（續）

品目	大正七年 數量	大正七年 價額	大正六年	大正五年	主ナル仕入先
甘藷	600,000貫	102,000円	56,000円	40,000円	縣下
馬鈴薯	195,000	37,050	24,600	11,420	同、愛知
薯蕷	130,000	70,000	60,000	37,500	縣下
青芋	70,000貫	21,000	11,900	11,700	同
食用百合	4,500	7,650	4,950	4,050	同
菜類	300,000	24,000	7,210	4,000	同
甘藍	80,000	12,000	9,600	8,750	同
蘿蔔	950,000	93,500	81,300	75,200	同、愛知
蕪菁	30,000	4,500	4,500	1,800	縣下
胡蘿蔔	52,000	15,600	15,000	5,250	同、愛知
葱	55,000	11,000	9,900	5,500	縣下
葱頭	40,000	10,000	7,200	6,750	同、北海道、愛知、大阪
牛蒡	35,000	9,250	2,990	3,400	同、千葉、愛知、長野、新潟
蓮根	320,000	112,000	73,900	57,600	縣下
慈姑	6,000	3,550	3,325	2,950	同、東京、京都
筍	203,000	57,800	42,240	38,100	同、京都、大阪
獨活	2,500	1,875	1,625	1,000	同、京都、大阪、愛知
生薑	40,000	11,400	9,250	9,250	同、山口
蓮	10,000	2,500	2,000	750	縣下
山葵	2,200	8,440	5,250	5,375	同、靜岡、廣島、岐阜
蘘荷	720	1,560	—	—	東京
款冬	28,000	5,800	7,000	4,000	同、愛知
芹	24,000把	7,200	7,500	5,000	縣下
野蜀葵	700貫	910	600	500	同、東京、愛知、京都
草苺	1,750	3,750	—	—	同、京都
胡瓜	131,000	22,700	13,800	9,000	同、靜岡、福井
南瓜	60,000個	9,100	14,000	7,000	同、愛知、靜岡、和歌山
西瓜	100,000個	18,200	14,000	9,800	同、臺灣、富山、愛知、和歌山
甜瓜	5,000貫	1,250	1,250	1,200	縣下
冬瓜	4,000	320	560	4,400	同
越瓜	300,500	25,500	—	—	同、愛知
茄子	207,000	25,960	33,140	25,950	同、臺灣、京都、靜岡、愛知
蕃茄	500	350	350	250	縣下
蕃椒	750把	1,875	1,000	2,500	同
切干大根類	10,000貫	8,500	8,000	30,600	同、愛知
梅	300石	7,750	6,000	8,000	同、長野、滋賀

第一一　移入品（續）

品目	大正七年 數量	大正七年 價額	大正六年	大正五年	主ナル仕入先
櫻桃	2,500貫	1,000円	750円	750円	山形、福島、靜岡
桃	9,500	19,000	13,600	11,000	縣下、岡山、和歌山、香川
梨	750,000	262,500	153,000	153,000	縣下
柿	80,000	28,000	10,000	39,000	同
苹果	27,000箱	21,900	21,200	16,500	同、和歌山、青森、兵庫、靜岡
李	80石	1,350	—	—	同、兵庫、和歌山
杏	10	300	—	—	同
枇杷	3,500箱	2,800	3,500	2,300	同、和歌山、靜岡、兵庫
葡萄	25,000貫	32,000	15,000	1,100	同、山梨、和歌山
栗	1,000石	19,500	2,850	4,500	同、岐阜、大阪
無花果	550貫	275	275	275	縣下
蜜柑	280,000箱	84,000	52,600	119,000	和歌山、愛知、廣島、德島、靜岡、京都
ネーブル、オレンジ	20,000	15,000	10,000	7,500	靜岡、奈良、和歌山
ジヤボン	6,000	3,000	4,000	4,000	高知、臺灣
夏橙	180,000箇	39,600	33,000	19,500	和歌山、奈良、靜岡、京都
柑子	3,000貫	42,000	15,000	12,000	德島、和歌山、縣下
バナヽ	80,000	72,000	28,000	17,500	臺灣
松脂	1,500斤	180	640	1,225	大阪
松煙	312	225	—	—	同
椎茸	1,000貫	20,000	11,000	9,000	同、靜岡
平茸	800	5,600	1,400	645	同北海道、大阪
松茸	3,000	7,500	7,200	5,000	縣下、京都、岐阜、滋賀
松露	10石	500	450	750	同
蕨	400貫	160	400	120	同
薇	1,200	3,600	5,000	3,000	同、新潟
蠶種	100枚	50	50	50	長野
上中繭	3,710石	316,220	279,764	144,156	縣下、朝鮮、富山、福井、愛知
玉繭	930	35,630	30,580	19,552	同
出殼繭	260	10,400	7,020	4,550	同
屑繭	420	18,900	15,960	5,980	同
鷄	60,000羽	107,500	70,900	51,000	同、愛知、富山
鵞	6,000	9,650	8,000	6,400	同、富山
牛	2,723頭	427,100	308,560	224,410	同、富山、福井、滋賀、岡山、鳥取、北海道、朝鮮
馬	780	84,020	16,005	28,550	同、富山、福井、岐阜、東京、岩手
豚	277	6,100	7,490	5,022	同、滋賀、愛知、鳥取、千葉
牛肉	5,250斤	2,129	6,048	4,500	同、京都

第一一　移入品（續）

品目	大正七年 數量	大正七年 價額	大正六年	大正五年	主ナル仕入先
豚肉	4,300斤	1,376円	840円	—円	愛知、栃木
鷄卵	3,000,000個	135,000	89,600	70,200	縣下、愛知、富山
牛乳	2,610石	108,000	56,730	50,868	縣下
家畜生皮	50枚	600	500	1,075	同
其他雜生皮	2,300	2,300	1,400	1,000	同
藥草	?	5,000	—	150	大阪、京都、富山
漆液	2,000貫	36,000	27,278	15,800	縣下、福井、大阪、青森
金	98,000匁	497,650	621,000	323,000	同、大阪、東京
銀	250,000	62,500	138,000	82,500	大阪、東京
銅	3,000貫	19,500	10,000	4,500	同、京都
鐵	60,000	90,000	63,000	40,000	同、兵庫、東京
鉛	28,000貫	50,400	5,250	3,750	大阪、京都
亞鉛	500斤	2,000	2,500	2,500	大阪
石炭	39,012,624	702,227	503,724	306,980	縣下、富山、大阪、愛知、福井、山口、廣島
コークス	1,449,840	43,494	22,552	10,256	同、愛知、兵庫、京都、福岡
石油	10,000箱	70,000	60,000	105,000	新潟、愛知
石類	210,000個	198,000	48,200	30,550	縣下、大阪、福井
土類	?	30,000	21,000	13,500	縣下
杉丸太	19,500尺〆	227,214	146,000	21,300	同、秋田、福井、奈良
同角	6,720	76,800	45,000	11,750	同、富山、山形、福井、新潟
同板	48,000坪	78,500	40,000	2,280	同、青森、福井、新潟
松丸太	11,000	99,000	48,000	4,550	同、新潟、富山
同角	118,000尺〆	1,410,600	1,130,000	52,100	同、山形、福井、新潟
同板	145,000坪	293,000	41,000	15,300	同、山形、富山、新潟
同垂木	85,000本	21,250	14,000	3,700	同、新潟
同桁	60,000	60,000	18,000	13,500	同
樅角	124尺〆	9,100	8,500	—	同
同板	500坪	1,150	5,400	—	同
栂角	300尺〆	12,000	1,200	3,600	大阪
同板	130坪	390	250	520	同
欅角	3,000尺〆	70,000	4,608	3,035	縣下
栗角	50	500	86	72	同
桂角	4,500	54,000	31,500	10,000	北海道
栓角	3,900	31,200	18,000	—	同
朴丸太	2,000	16,000	9,000	2,400	同、秋田、新潟
シコロ角	250	1,750	1,000	800	同

第一一　移入品（續）

品目	大正七年 數量	大正七年 價額	大正六年	大正五年	主ナル仕入先
		円	円	円	
トチ盤	170丁	5,000	3,000	375	新潟
檜角	300尺〆	3,600	2,700	1,650	北海道
櫻角	50	500	350	1,710	縣下
同丸太	10	50	50	200	同
銀杏丸太	150	2,250	1,800	300	同
		1,000			
同板	200坪		760	35	同
エゾ松丸太	2,000尺〆	20,000	75,000	75,000	北海道
同角	10,000	120,000	49,000	100,000	同
同板	4,000坪	5,200	3,150	22,000	同
同樽	7,000枚	1,750	1,150	700	同
同垂木	8,000本	2,000	1,380	2,400	同
トド松角	1,500尺〆	13,500	9,750	20,000	同
同板	3,500坪	4,200	2,375	1,265	同
同垂木	2,000本	500	400	250	同
椹丸太	15,000	330,000	190,000	27,000	青森、山形
同樽	30,000枚	9,000	6,000	3,400	青森、秋田、山形
同角	40,000尺〆	600,000	36,000	36,000	同、北海道
同板	7,000坪	17,500	52,000	52,000	同
タモ角	5,000尺〆	60,000	50,000	1,265	北海道
カンピ角	1,300	16,900	11,000	2,750	同
小羽根	120,000束	33,600	9,100	9,100	縣下
鐵道枕木	?	8,500	—	—	北海道
下駄材	?	35,000	16,500	24,600	同、岐阜、富山
燐寸用木材	110,200,000個	33,060	15,600	15,540	同、愛知
竹材	?	50,900	7,000	5,500	縣下、岐阜、京都、大阪
杉皮	40,700坪	20,350	12,175	940	同、奈良
竹皮	3,000貫	1,800	1,400	1,540	同、富山、北海道
木炭	?	312,500	266,550	255,000	同、富山、福井、新潟
蔓類	?	1,300	800	500	長野、新潟
木精	1,000リットル	650	900	750	靜岡、大阪
染料樹皮	1,250斤	300	240	450	大阪
食塩	4,440,000	177,600	151,300	108,000	岡山、富山、廣島
鮮魚類	574,620貫	638,640	532,200	532,200	縣下、富山、福井、新潟、京都、山口、北海道
乾魚類	55,260	77,329	63,840	60,800	同、北海道、島根、大阪、兵庫、富山、福井
塩魚類	66,420	87,552	72,960	72,960	同、富山、福井、新潟、北海道
貝類	?	18,240	15,200	15,200	同、廣島、三重、福井

第一一　移入品（續）

品目	大正七年 數量	大正七年 價額	大正六年	大正五年	主ナル仕入先
		円	円	円	
其ノ他水産動物	?	12,019	15,437	10,070	縣下、富山
海藻類	?	89,980	10,000	2,320	北海道
器械生絲	135,207貫	10,222,181	9,009,000	9,100,000	長野、群馬、高知、愛知、三重、靜岡
座繰生絲	33,795	270,360	3,000,000	3,588,000	長野、群馬、高知、愛知、三重、靜岡
眞綿	855	42,750	31,635	18,701	縣下、富山、滋賀
輸出向羽二重	108,950疋	3,082,047	4,184,300	3,819,145	同、富山、福井
內地向羽二重	1,800反	69,060	56,000	72,000	同、京都、岐阜、滋賀、新潟
其ノ他絹織物	?	513,350	304,815	352,496	九州、大阪、東京、京都、群馬、新潟
絹綿交織物	?	314,460	202,480	186,500	東京、京都、群馬、新潟
綿織物	223,300	397,065	283,255	256,810	大阪、愛知、埼玉
麻織物	4,000	14,000	12,600	12,000	滋賀
毛織物	?	1,051,150	766,036	660,150	大阪
參稈眞田	2,500	550	500	475	兵庫、香川、岡山
經木眞田	800	64	56	59	同
マニラ麻眞田	2,015,501	628,836	668,156	262,500	縣下、富山、福井、新潟
外套類	800着	6,400	3,250	3,240	大阪、愛知
足袋	450,000足	99,000	64,000	39,000	德島、岡山、大阪、愛知、富山
綿ハンカチーフ	23,000打	23,000	3,290	26,400	大阪、愛知、東京
リンネル	100反	2,200	2,000	—	同
莫大小類	7,000打	105,000	82,000	71,900	同、東京
靴下手袋類	?	13,265	13,520	6,460	大阪、愛知
古着	?	130,000	130,000	54,000	縣下、大阪、京都、富山、奈良、愛知
疊表	87,000枚	43,900	42,120	36,375	同、廣島、岡山
莫蓙	7,000	2,100	1,955	1,616	同
內地向莞蓙	300本	3,000	2,600	2,300	同、廣島、岡山
藁蓙	8,500束	25,500	17,000	8,500	縣下
俵	2,000	1,600	825	750	同
叺	30,000	6,000	4,500	3,000	同
草鞋類	800,000足	28,000	20,000	12,000	同
藁草履	460,000	13,800	11,040	6,410	同
藁繩	660,000束	132,000	99,000	79,200	同
藁	1,315,300貫	41,065	4,811	3,144	同
實梗繩	4,000束	1,400	750	330	同
藁蓑	15,000着	13,500	3,750	2,250	同
實梗莚	10,000本	3,500	—	—	北海道、富山
銅器	?	48,000	40,000	30,000	大阪、富山

第一一　移入品（續）

品目	大正七年 數量	大正七年 價額	大正六年	大正五年	主ナル仕入先
		円	円	円	
眞鍮器	7,000個	4,550	3,600	1,900	京都、大阪
青銅器	4,000	32,000	18,000	15,000	富山、新潟、京都、大阪
鐵鑄物及打出物	18,000	10,800	9,000	4,950	新潟、東京、大阪
農具品	10,000	8,000	5,600	4,400	大阪、富山
刃物類	45,000	9,000	4,000	2,500	同、岐阜、新潟、福井
鐵製機械器具	?	946,268	42,000	35,000	大阪、東京、愛知、兵庫
醫療理化學及製圖用器具	?	5,000	1,000	1,000	京都、大阪、東京
琺瑯引鐵器	60,000	30,000	30,000	28,000	同、大阪、東京、愛知
アルミニユム製品	?	5,000	5,000	4,000	大阪、東京
亞鉛細工品	40,000	6,000	5,200	4,000	同、愛知
針金細工品	5,000	550	500	500	同
板金及延金	2,000束	44,000	40,500	19,500	同、兵庫、東京
針金	3,500	70,000	60,000	3,200	同、愛知
釘類	5,000樽	150,000	125,000	100,000	大阪、兵庫
縫針	2,000,000本	2,400	2,000	2,142	京都、富山
ミシン機械	137臺	10,960	4,200	4,200	神奈川
銃其他獵具	50組	1,000	800	800	東京、大阪
蓄音器	80臺	1,520	1,360	1,200	同、大阪、神奈川
蓄音機音譜	1,920枚	1,920	1,728	1,536	同、大阪
消火器	50個	500	300	225	愛知
度量衡器	3,875	1,884	3,155	1,143	大阪、京都
置時計	500	750	695	630	東京、愛知、京都、大阪
掛時計	1,260	3,906	3,339	3,097	同
懷中時計	2,160	20,304	15,768	14,260	同
釦類	13,000箇	16,900	14,300	11,700	同、愛知、京都
九谷燒	370,000個	85,100	70,000	45,000	縣下
其他陶磁器	7,342,000	328,770	235,000	200,000	同、愛知、佐賀、三重、岐阜
煉瓦	3,500,000	87,500	29,440	19,440	同、大阪、富山、東京
瓦	1,800,000枚	90,000	24,000	40,000	同
土管	50,000本	10,000	7,500	1,280	愛知
硫酸	30,000斤	1,200	3,600	2,400	大阪
塩酸	5,000	400	720	665	同
硝酸	4,000	920	1,000	1,080	同
硫酸曹達	4,000	120	210	180	同
炭酸曹達	30,000	1,800	210	1,800	同
苛性曹達	20,000	6,000	12,900	2,700	同、兵庫

第一一　移入品（續）

品目	大正七年 數量	大正七年 價額	大正六年	大正五年	主ナル仕入地
		円	円	円	
沃度	50瓩	375	260	360	大阪
沃度加里	300	1,800	1,375	1,925	同
塩酸加里	1,000	900	5,400	—	同
塩化加里	50	22	245	195	同
明礬	1,000	60	48	50	同
硫酸アンモニア	100	35	250	—	同
醋酸	15,000	11,250	500	—	同
アセトン	30	54	320	—	同
晒粉	10,000瓦	1,200	1,300	1,000	同
菜種油	500	44,000	34,000	24,500	同、兵庫、富山
胡麻油	100箱	2,480	1,870	1,080	同、愛知
荏油	360	9,180	6,660	5,400	同
亞麻仁油	10	250	136	75	同
桐油	170	4,165	3,600	2,700	福井
樫油	20	480	462	375	大阪、鳥取
落花生油	800罐	15,200	4,200	4,680	同、兵庫
魚油	1,100介	4,730	2,775	2,258	縣下
薄荷腦	20斤	150	150	140	大阪
同油	15	37	120	70	同
椰子油	40箱	1,000	1,100	750	同、兵庫
動物性肥料	236,310貫	187,519	97,749	114,210	縣下、北海道、富山、山口
植物性肥料	603,160	163,373	8,656	17,900	同、大阪、愛知、富山
礦物性肥料	91,680	38,865	46,096	36,711	縣下、富山
白砂糖	1,498,100斤	399,993	324,144	251,190	大阪、東京、神奈川、兵庫
赤砂糖	474,740	94,948	54,355	166,160	同、東京、神奈川、兵庫
黑砂糖	423,890	74,181	22,183	84,111	同、東京、鹿兒島
牛肉鑵詰	21,604個	6,481	4,400	5,300	大阪
鳥肉鑵詰	640個	128	96	64	同
魚介鑵詰	22,000	5,500	4,400	4,288	同
果實鑵詰	9,216	2,580	2,028	1,267	同
蔬菜鑵詰	12,800	3,840	3,200	1,440	同
菌蕈鑵詰	20,480	6,144	5,120	4,096	同
麥粉	306,947貫	256,301	150,996	144,167	東京、愛知
馬鈴薯粉	200,000斤	20,000	36,000	4,500	北海道
葛粉	12,000俵	5,760	6,000	5,000	縣下
蒟蒻粉	200	12,000	7,800	5,850	茨城、長野、東京、富山

第一一　移入品（續）

品目	大正七年 數量	大正七年 價額	大正六年	大正五年	主ナル仕入先
			円	円	
寒天	2,000貫	20,000	18,000	7,500	大阪、長野
玉露	800	11,200	7,600	9,775	京都
煎茶	15,300	70,500	50,880	51,220	同、靜岡、三重
粉茶	600	1,500	930	780	同、三重
菓子類	?	142,000	131,800	71,500	縣下、東京、大阪、愛知
飴	25,000	19,000	14,575	12,500	同、福井、東京、愛知
酢	400石	7,200	4,250	4,000	富山、大阪
味噌	15,000	10,200	?	?	
漬物類	?	4,700	4,000	3,000	愛知
佃煮	2,500貫	6,250	5,000	5,859	縣下、富山
蒲鉾類	?	13,500	9,000	7,000	富山、兵庫
飴煮	1,470	4,276	2,873	2,941	縣下、富山
素麺	7,000	6,650	5,180	25,000	同、兵庫、岡山
干饂飩	4,500	3,825	2,430	4,050	兵庫、岡山
清酒	2,197石	135,416	111,190	77,935	縣下、京都、大阪、兵庫、廣島、富山
葡萄酒	255	25,500	28,200	2,961	同、山梨、東京、大阪
參酒	1,157石	79,833	67,496	64,700	大阪、神奈川、愛知
燒酎	6	510	504	—	同、福井
味淋	76	5,928	2,535	3,000	同、愛知、京都、福井
醬油	7,500	255,000	64,500	124,400	同、大阪、千葉、北海道
食用紅	150斤	1,500	1,330	1,000	大阪、愛知
洋食品材料	?	21,180	—	—	縣下、大阪、兵庫
漆器	?	46,300	43,000	34,000	同、福井、富山、靜岡、和歌山、福島
筬	200筋	2,800	1,400	750	京都、福井
梭	1,200	1,440	480	210	福井
刷子及刷毛	15,000打	6,000	27,350	15,370	京都、大阪
和紙類	15,400締	480,500	286,700	190,650	大阪、岐阜、高知、山口、島根、鳥取
西洋紙類	2,250,000封度	600,750	504,000	305,100	同、京都、三重、兵庫、北海道
板紙	130噸	19,500	14,700	11,000	縣下
乳母車	30輛	255	240	250	大阪
自轉車	350	14,000	11,700	15,000	同、東京、兵庫、神奈川、愛知
製革	?	55,000	85,000	83,000	同、東京
鞄類	5,000個	15,000	2,950	7,920	同
靴類	300足	1,050	1,750	1,200	大阪
履物類	?	524,000	328,800	239,600	同、靜岡、愛知、東京、九州
洋傘	500打	14,750	12,000	8,400	同、京都

第一一　移入品（續）

品目	大正七年 數量	大正七年 價額	大正六年	大正五年	主ナル仕入先
			円	円	
傘	50,000本	35,000	22,200	19,200	岐阜、富山、香川
帽子類	3,500打	28,000	28,000	27,900	大阪、東京、愛知
身裝及化粧品	?	74,200	64,000	57,500	大阪、東京
筆	400,000對	10,000	7,200	7,200	同、奈良、廣島
墨	150個	10,500	8,120	8,410	奈良
硯	90	1,620	1,275	1,275	同、大阪
鉛筆	5,500罐	9,900	9,900	9,900	大阪、東京
算盤	10,000挺	2,500	1,350	800	兵庫
ペン先	11,000箇	8,800	8,800	8,800	大阪、東京
木蠟	17,800貫	44,500	32,040	30,260	同
西洋蠟燭	68,000	18,360	28,750	25,300	同、新潟
石蠟	33,400貫	80,160	42,560	40,330	同、京都
七寶	?	2,000	—	—	京都
寶石及角細工品	?	1,000	600	600	福井、山梨、東京
石細工品	210,000個	198,000	48,200	30,550	同、大阪
セメント	7,800	62,400	35,310	9,520	大阪、愛知、兵庫
玻璃製鏡	2,000枚	5,200	6,400	5,400	大阪
玻璃製品	?	13,600	13,240	60,414	同東京
板硝子	3,500箱	66,500	63,000	94,000	同
柳行李	5,000個	10,500	9,000	4,500	福井、兵庫
撚絲	35,000貫	220,000	227,500	91,800	大阪
絲類編物	?	12,000	42,540	11,250	同、東京、愛知、富山
絹綿打紐及羽織紐	?	26,400	53,828	22,000	同
毛織物類	?	12,000	12,000	10,000	同、東京、愛知
麻及綿繩	7,000	119,000	127,300	91,000	岐阜、愛知、東京、兵庫
麻眞田用麻	76,857	407,678	498,974	?	兵庫、神奈川
同麻玉	45,284	479,742	98,359	63,775	縣下、三重、愛知、富山
紙製扇子	15,000本	1,050	1,050	660	京都、大阪
同團扇	200,000	6,000	5,100	4,250	同、大阪、富山
提灯	33,000個	3,960	2,880	2,555	岐阜、愛知、大阪
笠類	60,000枚	15,300	7,500	4,950	高知
醫用藥品	?	350,000	150,000	250,000	大阪、京都、愛知、東京
雜用藥品（工業用ヲ除ク）	?	15,000	12,000	15,000	同
賣藥	?	16,000	60,000	55,000	同、東京、富山
火藥類	2,000貫	18,000	14,000	10,000	同、東京
樂器	?	1,500	1,600	1,500	同、京都、東京

第一一　移入品（續）

品目	大正七年 數量	大正七年 價額	大正六年	大正五年	主ナル仕入先
		円	円	円	
燐寸	30噸	900	440	215	縣下、富山
石鹸	113,500	130,600	96,309	72,819	大阪、兵庫、京都、愛知
齒磨粉	?	20,000	35,000	25,000	同、東京
線香類	?	6,000	4,500	4,500	同
建具類	?	9,000	6,000	10,500	縣下、富山
指物類	?	8,100	33,840	12,320	大阪、愛知
桶樽類	5,100個	2,550	3,335	3,300	縣下
鍬柄除雪具類	6,000本	1,800	790	553	同
唐木細工	?	10,000	5,000	3,000	大阪
燐寸用軸木	426,450把	11,940	5,580	3,495	兵庫、愛知、北海道
布製簾	4,900枚	1,225	980	810	富山
葭製簾	2,000	840	300	—	縣下
籐細工	100,000個	45,000	14,000	14,000	富山
蔓細工	26,000	36,550	20,500	1,800	秋田、兵庫、長野
葭	65,170貫	21,000	14,000	6,000	大阪
籐	200梱	8,000	5,000	6,600	同
桐材	?	20,500	16,500	3,000	同、富山
薄板	8,300,000枚	14,110	12,450	4,565	縣下
防水布	?	40,000	20,000	10,000	大阪
新聞雜誌	?	81,330	61,177	36,144	同、東京、愛知、富山、福井
圖書類	?	252,000	200,000	180,000	同、東京
印刷用インキ	10,000封度	5,500	4,525	4,525	大阪
玩具品	?	100,000	70,000	15,000	同、東京、大阪、愛知
機械油	3,500箱	28,000	21,000	22,420	新潟
麥	65,000貫	28,600	22,050	13,500	兵庫、岡山
襤褸	320,000	160,000	135,000	75,000	同、富山、新潟
寫眞材料	?	14,000	10,000	9,000	同、東京、京都
繰綿	6,000梱	240,000	104,500	99,200	同、愛知
青莚	8,000枚	4,400	2,145	2,560	大分、靜岡
疊縁布	4,000反	14,800	12,500	10,000	富山
蚊帳	3,000張	21,000	9,000	7,800	滋賀、大阪、福井
干草	556,700貫	669,100	26,466	31,504	縣下、富山
薪炭割木	4,150,000	203,500	165,000	143,750	同
藍玉	750	2,250	1,320	2,430	德島
藻	8,250	23,700	14,100	16,200	同、大阪
塗料	?	6,720	5,600	4,000	大阪、東京

第一一　移入品（續）

品目	大正七年 數量	大正七年 價額	大正六年	大正五年	主ナル仕入先
		円	円	円	
藍ヲ除ク染料	12,000斤	240,000	3,000	—	大阪、京都、東京
眞田紐	45,000巻	17,100	14,850	12,600	同
レース絲	3,000打	660	540	420	同
カタン絲	500個	37,500	30,000	7,200	同
綿絲	75,000貫	450,000	432,000	136,300	大阪
雜貨小間物	?	255,000	20,000	25,000	同、東京
蔓薩蒲團	10,000枚	2,800	2,860	2,420	滋賀、岡山
筆毛	530貫	30,450	20,990	20,990	大阪
筆軸	2,600,000封	5,720	4,000	4,000	同
其ノ他ノ文具雜品	?	42,000	32,500	32,500	同、東京
靴用コム入レ布	500反	4,500	9,000	10,400	同
油粕	25,000貫	11,250	8,750	6,360	同、兵庫、富山
鯡油	500箇	7,840	16,200	4,400	長野
人造石原料	800俵	1,440	600	455	茨木、福井、大阪、愛知
紙屑	42,300貫	39,809	18,095	15,000	富山
人力車タイヤ	600臺	18,600	2,800	12,350	愛知、兵庫、東京
布糊	20,000貫	200,000	9,000	7,800	大阪、兵庫
雉子山鳥等	?	6,500	5,000	5,000	縣下
卷煙草	102,471,000本	504,906	377,476	309,597	東京、京都、大阪、愛知
ウソ	15,000足	375	405	—	縣下
洋傘原料	?	65,000	50,000	50,000	大阪、京都
實綿油	450箇	9,000	11,700	8,800	大阪
牛脂油	1,937貫	4,248	2,880	2,250	同、富山
金澄	12	67,200	—	—	京都、大阪
銀澄	120	36,000	—	—	同
洋澄	720	20,160	—	—	同
刻煙草	720貫	14,261	13,644	191,181	東京、京都、大阪、愛知
箸	2,000束	1,600	—	—	大阪
棗	10石	150	—	—	縣下
束子	120,000個	3,600	—	—	東京
濁酒	1石	80	—	—	福井
鑛泉結晶	?	21,800	—	—	同
計	—	48,642,700	38,152,165	32,351,721	

第一四編　生産總額

生産物總額

	工産物	農産物	畜産物	水産物其他	合計	配當額	
						一戸平均	一人平均
	円	円	円	円	円	円	円
大正七年	38,034,288	155,799	248,001	14,754	38,452,842	981	246
同六年	27,853,222	116,210	247,568	10,258	28,227,258	732	202
同五年	17,754,084	83,703	236,039	6,479	18,080,306	473	132
同四年	14,463,246	89,173	213,391	3,913	14,769,723	384	108
同三年	13,820,682	117,035	157,990	8,400	12,661,451	336	98

第一五編　工　業

第一　工産物總覽　（大正七年）

品目	數量	價額	品目	數量	價格
		円			円
蠶絲	3,051貫	201,561	履物類	1,400,000足	186,600
輸出向羽二重	—	12,673,501	提灯	260,000個	70,200
織物	—	1,009,787	玻璃製品	—	51,000
絹製品	—	440,730	石製品	—	107,730
毛綿麻布製品	—	434,000	酒類	21,127石	993,425
麻眞田	2,301,452反	725,902	鑵詰	243,580個	76,878
麻繩網及網地	—	447,713	醬油	5,903石	121,011
打綿	47,000貫	211,500	麵	101,460貫	69,034
絹撚絲	7,832	887,270	飴菓子類	—	838,150
綿撚絲	107,325	643,950	佃煮	11,000個	34,700
染物	—	344,825	味噌酢	—	50,928
莫大小	8,930打	31,375	漬物類	119,500貫	60,350
藁製品	—	62,142	蒲鉾類	52,000	166,400
金屬製品	—	2,756,572	麹	2,300石	80,500
石鹼	51,502	91,776	麩	—	78,690
陶器顔料	32,000	46,320	屏風類	—	209,000
陶磁器	—	1,136,553	度量衡器	—	32,779
漆器	—	451,388	印刷	—	516,967
木製器	—	629,700	ボール箱	3,005,000個	90,150
竹製品	—	61,185	沈葛	—	78,000
葭製品	120,000枚	48,000	井戸用喞筒	—	40,000
刺繍品	—	438,630	葬具品	—	48,040
織物用具	—	802,460	煙草	—	3,390,381
文具類	—	152,325	製材	—	2,095,540
賣藥及賣藥部外品	—	238,363	コークス	—	40,738
安全燐寸	—	55,360	電球	—	32,000
蠟燭	—	53,000	疊	—	65,025
靴	9,900足	95,900	麻玉	—	278,080
合羽類	49,000枚	63,200	其他	—	2,581,604
和洋傘	—	315,100	合計	—	38,034,288

本表ハ三萬圓以上ノモノヲ擧ケ三萬圓未滿ノモノハ品目ヲ揭ケス總テ其他中ニ合算セリ

第二　蠶絲　（大正七年）

種別	製造戸数 十釜未満	製造戸数 十釜以上	製造戸数 計	釜数	職工数 男	職工数 女	職工数 計	産額 数量	産額 價額
								貫	円
生糸								2,255	193,758
生皮苧	14	4	18	133	—	133	133	691	7,383
其他								105	420
合計	**14**	**4**	**18**	**133**	**—**	**133**	**133**	**3,051**	**201,561**
大正六年	16	3	19	133	—	133	133	2,913	156,055
同五年	18	3	21	145	—	145	145	3,151	147,896
同四年	15	4	19	141	—	141	141	3,317	113,566
同三年	21	5	26	187	—	187	187	3,717	133,461

第三　輸出羽二重

年次	製造戸数	機臺数 力織機	機臺数 手織機	機臺数 計	職工数 男	職工数 女	職工数 計	産額 数量	産額 價額
									円
大正七年	38	3,470	15	3,485	185	2,265	2,450	—	12,673,501
同六年	41	2,890	35	2,925	178	2,022	2,200	—	7,202,755
同五年	35	2,421	42	2,463	57	1,561	1,618	—	5,827,163
同四年	36	2,717	53	2,770	87	1,829	1,916	—	3,873,038
同三年	36	2,405	34	2,439	87	1,595	1,646	—	3,241,198

第四　織物　（大正七年）

品目	製造戸数	機臺数 力織機	機臺数 手織機	機臺数 計	職工 男	職工 女	職工 計	産額 数量	産額 價額
									円
絹織 羽二重								—	—
絹織 京斜子								—	—
絹織 紹絹類								—	—
絹織 平絹								14,364反	72,705
絹織 八ツ橋								3,040	19,760
絹織 其ノ他								15,682	720,501
絹織 計								**33,186**	**812,966**
交織 木綿入帯地	60	427	39	466	35	399	434	240	624
交織 木綿類女子								500本	2,000
交織 其ノ他								?	65,266
交織 計								—	**67,890**
綿織 白木綿								350反	437
綿織 木綿縞								25,656	65,697
綿織 木綿絣								1,956	4,763
綿織 木綿縞織								14,360	33,123
綿織 其ノ他								?	24,911
綿織 計								—	**128,931**

第四　織物　（大正七年）（續）

品目	製造戸数	機臺数 力織機	機臺数 手織機	機臺数 計	職工 男	職工 女	職工 計	産額 数量	産額 價額
									円
合計	**60**	**427**	**39**	**466**	**35**	**399**	**434**	**—**	**1,009,787**
大正六年	56	56	34	90	12	96	108	—	483,256
同五年	64	473	134	607	38	452	490	—	173,694
同四年	63	53	147	260	12	194	206	—	147,582
同三年	63	95	119	214	19	199	218	—	120,270

第五　絹製品　（大正七年）

	戸数	職工数 男	職工数 女	職工数 計	産額 数量	産額 價額
						円
縫手巾					4,400	22,000
刺繍團扇々子	88	75	1,600	1,675	—	—
輸出向刺繍品					—	310,430
其ノ他製造品					—	108,300
合計	**88**	**75**	**1,600**	**1,675**	**—**	**440,730**
大正六年	85	70	1,694	1,764	—	353,785
同五年	85	60	1,600	1,660	—	328,504
同四年	85	51	1,256	1,307	—	256,115
同三年	65	60	1,200	1,260	—	243,820

第六　毛綿麻布製品　（大正七年）

	製造戸数	職工数 男	職工数 女	職工数 計	産額 数量	産額 價額
					打	円
洋服類	50	125	—	125	3,400	85,000
外套類					5,200	80,600
シヤツ、ズボン下					20,000	36,000
足袋					足 240,000	78,000
法被腹掛甲掛						
股引等袋物	59	149	323	472	?	40,000
エプロン柔道衣絆纏等					?	36,000
其ノ他					?	78,400
合計	**109**	**274**	**323**	**597**	**—**	**434,000**
大正六年	148	374	318	692	—	351,100
同五年	158	394	458	852	—	290,100
同四年	154	394	308	702	—	266,630
同三年	150	390	300	690	—	265,260

第七　麻眞田

	製造戶數	機臺數	職工 男	職工 女	職工 計	產額 數量	產額 價額
						反	円
大正七年	51	3,285	12	656	668	2,301,452	725,902
同六年	63	4,668	36	1,863	1,899	3,694,669	1,027,765
同五年	53	3,598	30	2,200	2,230	2,835,200	726,612
同四年	55	3,012	23	1,189	1,212	1,817,700	452,483
同三年	50	2,307	18	1,111	1,129	1,538,365	507,646

第八　麻繩·綱及網地　（大正七年）

	製造戶數	職工 男	職工 女	職工 計	產額 數量	產額 價額
					瓲	円
網地類	6	—	180	180	3,452,500	431,563
麻及マニラ麻繩	—	—	—	—	貫 9,500	16,150
計	**6**	**—**	**180**	**180**	**—**	**447,713**
大正六年	6	—	180	180	—	458,840
同五年	6	—	180	180	—	292,656
同四年	6	—	150	150	—	234,000
同三年	15	40	45	85	—	226,400

第九　打綿

	製造戶數	職工 男	職工 女	職工 計	產額 數量	產額 價額
					貫	円
大正七年	8	44	21	65	47,000	211,500
同六年	8	34	11	45	43,000	94,798
同五年	8	46	20	66	51,000	97,200
同四年	7	42	18	60	58,000	98,600
同三年	8	50	24	74	65,000	50,000

第一〇　絹撚絲　（大正七年）

	製造戶數	職工 男	職工 女	職工 計	產額 數量	產額 價額
					貫	円
織物用撚糸	9	31	355	386	7,582	862,270
刺繍用撚糸	7	—	14	14	250	25,000
合計	**16**	**31**	**369**	**400**	**7,832**	**887,270**
大正六年	10	26	145	171	3,378	306,086
同五年	10	3	93	96	660	58,000
同四年	7	14	—	14	200	12,000
同三年	7	14	—	14	250	12,500

第一一　綿撚絲

	製造戶數	職工 男	職工 女	職工 計	產額 數量	產額 價額
					貫	円
大正七年	6	27	223	250	107,325	643,950
同六年	4	16	185	201	96,505	579,030
同五年	5	16	187	203	94,630	397,446
同四年	4	16	179	195	108,646	298,775
同三年	3	10	198	208	100,603	289,553

第一二　染物　（大正七年）

	製造戶數	職工 男	職工 女	職工 計	產 絹 數量	產 絹 價額
					反	円
無地物	255	550	110	660	5,700	228,000
捺染物					—	—
染糸					—	—
其他					—	—
計	**255**	**550**	**110**	**660**	**5,700**	**228,000**
大正六年	255	550	110	660	5,600	184,800
同五年	275	550	110	660	5,600	156,800
同四年	275	550	110	660	5,600	140,000
同三年	315	490	180	670	8,000	160,000

	額 綿 數量	綿 價額	交織物其他 數量	交織物其他 價額	計 數量	計 價額
	反	円	反	円	反	円
無地物	20,000	8,000	—	—	25,700	236,000
捺染物	31,500	9,825	—	—	31,500	9,825
染糸	貫 10,800	32,400	—	—	10,800	32,400
其他	22,000	39,600	15,000	27,000	37,000	66,600
計	**—**	**89,825**	**15,000**	**27,000**	**—**	**344,825**
大正六年	—	90,325	15,000	27,000	—	302,125
同五年	—	70,062	15,000	22,500	—	249,362
同四年	—	63,000	15,000	22,500	—	225,500
同三年	—	37,000	—	76,500	—	273,500

第一三　毛絲編物

	製造戸數	職工 男	職工 女	職工 計	産額 數量	産額 價額
大正七年	8	—	16	16	—	1,000
同六年	8	—	16	16	—	1,000
同五年	8	—	16	16	—	1,000
同四年	8	—	16	16	—	1,000
同三年	—	—	—	—	—	—

第一五　莫大

	製造戸數	職工 男	職工 女	職工 計	産 シヤツ 數量	産 シヤツ 價額	産 ズボン下 數量	産 ズボン下 價額
					打	円	打	円
大正七年	2	10	8	18	480	8,640	400	6,800
同六年	2	10	8	18	—	—	—	—
同五年	2	8	11	19	—	—	—	—
同四年	2	8	11	19	—	—	—	—
同三年	2	8	11	19	—	—	—	—

第一六　藁製

	製造戸數	職工 男	職工 女	職工 計	産 草履 數量	産 草履 價額
					足	円
大正七年	206	255	90	345	37,000	1,295
同六年	206	255	90	345	—	—
同五年	253	253	90	343	—	—
同四年	253	253	90	243	—	—
同三年	101	85	90	175	—	—

第一七　疊表、莫

	製造戸數	職工 男	職工 女	職工 計	疊 數量
					枚
大正七年	5	8	15	23	2,000
同六年	5	3	7	10	3,000
同五年	5	3	7	10	2,500
同四年	5	3	7	10	2,500
同三年	5	3	7	10	—

第一四　絹及綿絲打紐・羽織紐類

	製造戸數	職工 男	職工 女	職工 計	産額 數量	産額 價額
大正七年	9	10	8	18	18	7,000
同六年	9	10	8	18	—	5,500
同五年	9	10	8	18	—	5,000
同四年	9	10	8	18	—	5,000
同三年	9	10	8	18	—	4,500

小品

	産額 靴下 數量	靴下 價額	手袋 數量	手袋 價額	猿股 數量	猿股 價額	輸出向シヤツ 數量	輸出向シヤツ 價額	計 數量	計 價額
	打	円	打	円	打	円			打	円
大正七年	6,000	12,000	1,800	3,060	250	875	—	—	8,930	31,375
同六年	—	—	—	—	—	—	—	—	8,050	22,250
同五年	—	—	—	—	—	—	—	—	8,550	17,825
同四年	—	—	—	—	—	—	—	—	6,330	10,728
同三年	—	—	—	—	—	—	—	—	7,130	13,097

産額

	草履 數量	草履 價額	蓆 數量	蓆 價額	疊床 數量	疊床 價額	計 數量	計 價額
	足	円	本	円		円		円
大正七年	100,000	3,000	350,000	21,000	43,350	36,847	—	62,142
同六年	—	—	—	—	—	—	—	18,365
同五年	—	—	—	—	—	—	—	12,555
同四年	—	—	—	—	—	—	—	12,705
同三年	—	—	—	—	—	—	—	9,055

莚、莞、薹

	産額 表 價額	表 數量	莫 價額	莚 數量	莞 價額	薹 數量	薹 價額	計 數量	計 價額
	円	枚	円	枚	円	枚	円	枚	円
大正七年	1,400	1,650	1,640	10	120	3,660		3,160	
同六年	1,650	?	1,002	10	80	4,002		2,232	
同五年	1,125	700	155	20	145	3,220		1,425	
同四年	950	700	136	20	135	3,220		1,221	
同三年	—	2,100	255	500	160	2,600		415	

第一八　金屬製品（大正七年）

品目	製造戸數	職工 男	職工 女	産額 計	産額 数量	産額 価額	産額 額
							円
喞筒	2	7	—	7	25臺		9,350
金庫	2	9	—	9	16個		5,665
織物器具	—	—	—	—	?		32,240
製材機	—	—	—	—	9臺		2,754
眞田機	—	—	—	—	50		1,000
同附屬品	—	—	—	—	?		200
窯業機	—	—	—	—	58		9,500
同附屬品	—	—	—	—	?		5,000
精米機	—	—	—	—	10		700
其他諸機械	25	200	2	202	?		73,067
金銀細工	70	130	—	130	2,000個		115,000
銅器	19	58	—	58	4,200		17,640
青銅器	11	40	—	40	8,400臺		185,640
鐵鑄物打出物	8	106	—	106	?		446,700
眞鍮器					?		85,000
亞鉛細工					?		8,000
針金細工	230	690	—	690	?		6,000
農具品					?		55,000
及物類					?		18,000
醫用、理化用等諸器具類	3	7	—	7	?		6,000
鉱力細工	35	50	—	50	210,000個		63,000
板金延金	1	10	6	16	500貫		6,000
活字	2	5	—	5	2,300,000		5,290
釣針	13	8	16	24	160,080本		4,800
鑢	5	11	—	11	?		3,500
コースタパフ	—	—	—	—	1,800個		11,700
製針器	—	—	—	—	200臺		31,100
箔打機	—	—	—	—	22		8,360
蹄鐵	—	—	—	—	12,000足		8,400
金澄	6	30	—	30	180瓩		936,000
銀澄	5	20	—	20	360		86,400
洋金澄	4	30	—	30	1,200		54,000
洋銀澄	—	—	—	—	250		11,250
縫針					233,320,000		283,401
蓄音機針	9	162	94	256	215,520,000		81,895

第一八　金屬

品目	製造戸數	職工 男	職工 女
金屬卸	—	—	—
金網	1	4	—
鍍金	4	19	—
錨	—	—	—
銑鐵	—	—	—
旋盤機	—	—	—
剪斷機	—	—	—
二挺杼	—	—	—
計	**455**	**1,596**	**118**
大正六年	451	1,756	118
同五年	404	1,227	15
同四年	381	1,108	10
同三年	377	1,098	10

第一九　石

	製造戸數	職工 男	職工 女	職工 計	産 化粧品 數量	産 化粧品 價額
大正七年	4	12	—	12	8,200打	8,364
同六年	4	13	1	14	—	—
同五年	4	13	1	14	—	—
同四年	4	13	1	14	—	—
同三年	4	12	—	12	—	—

第二〇　陶器顔料

	製造戸數	職工 男	職工 女	職工 計	産額 數量	産額 價額
大正七年	1	24	—	24	32,000円	46,320
同六年	1	24	—	24	29,700	43,160
同五年	1	24	—	24	29,700	43,110
同四年	1	23	—	23	24,100	33,560
同三年	1	23	—	23	28,600	37,200

製品　（大正七年）（續）

工計	産額 數量	産額 價額
—	—	円 —
4	1,700本	2,520
19	?	5,700
—	133挺	8,000
—	30,300貫	34,150
—	4臺	2,800
—	2	1,850
—	1,200	24,000
1,714	—	**2,756,572**
1,869	—	2,267,646
1,242	—	471,889
1,118	—	370,495
1,108	—	389,782

鹼

工業用 數量	工業用 價額	洗濯用 數量	洗濯用 價額	計 數量	計 價額
6,777打	62,866円	36,525打	20,546円	51,502打	91,776
—	—	—	—	57,300	107,270
—	—	—	—	106,340	127,133
—	—	—	—	123,050	101,775
—	—	—	—	115,000	63,500

第二一　油及油粕　（大正七年）

	製造戸數	職工 男	職工 女	職工 計	産額（×印ハ油粕） 數量	産額（×印ハ油粕） 價額
菜種油	3	4	—	4	260石	23,400
					× 21,600貫	× 9,720
其他ノ植物油					5石	630
計	**3**	**4**	**—**	**4**	**265** / × **21,600**	**24,030** / × **9,720**
大正六年	3	4	—	4	265	18,710
同五年	3	4	—	4	?	9,527

第二二　陶

	製造戸數	職工 男	職工 女	職工 計	窯數 筋窯 窯數	窯數 筋窯 間數	窯數 錦窯	窯數 其他	窯數 計
大正七年	76	667	127	794	19	16	105	48	172
同六年	73	866	174	1,040	20	16	102	37	159
同五年	81	927	96	1,023	20	27	100	37	157
同四年	81	675	84	759	21	16	98	37	156
同三年	78	525	66	591	21	16	91	13	125

	九谷焼等 製造戸數	職工 男	職工 女	職工 計	産額
					円
大正七年	75	178	20	198	245,000
同六年	71	175	20	195	216,000
同五年	80	170	15	185	141,500

第二三　漆

	製造戸數 髹漆	製造戸數 描金	製造戸數 計	職 髹漆 男	職 髹漆 女	職 描金 男	職 描金 女	職 計 男
大正七年	128	62	190	241	—	129	3	370
同六年	125	53	178	233	—	117	3	350
同五年	125	53	178	233	—	117	3	350
同四年	133	58	191	231	—	120	3	354
同三年	130	57	187	238	—	125	3	363

第二四　木

	製造戸數	職工 男	職工 女	職工 計	産額 數量	産額 價額
						円
建具類	64	135	—	135	?	100,150
指物類	87	192	—	192	?	368,210
葬具	43	59	—	59	?	48,040
桐火鉢	3	14	—	14	3,500個	21,000
木角彫刻品	42	42	—	42	?	19,800
檜物細工品	15	30	—	30	100,000	20,000
井戸用喞筒	27	37	—	37	2,500	40,000

磁器

産額 裝飾品及家具	飲食器	玩具	工業用品	其他	計
円	円	円	円	円	円
—	—	—	—	—	1,136,553
100,000	902,914	10,000	—	16,000	1,028,914
82,500	531,500	21,123	75,200	17,874	724,197
50,500	307,231	4,000	46,648	10,747	419,126
75,210	292,045	4,000	16,000	—	387,255

硬質陶器 製造戸數	職工 男	職工 女	職工 計	産額
				円
1	489	107	596	891,553
1	691	154	645	812,914
1	757	81	838	587,697

器

工 女	工 計	裝飾品	神器佛檀佛具	家具	飲食器	其他	計
		円	円	円	円	円	円
3	373	88,740	78,320	53,950	140,850	89,528	451,388
3	353	—	—	—	—	—	336,891
3	353	—	—	—	—	—	187,290
3	357	—	—	—	—	—	169,720
3	366	—	—	—	—	—	171,700

製品　（大正七年）

	製造戸數	職工 男	職工 女	職工 計	産額 數量	産額 價額
						円
轆轤挽及漆器木地類	15	30	—	30	?	12,500
合計	**296**	**539**	—	**539**	?	**629,700**
大正六年	258	530	—	530	?	415,560
同五年	249	478	—	478	?	351,026
同四年	256	466	—	466	?	186,310
同三年	249	490	—	490	?	291,464

第二五　竹製品　（大正七年）

	製造戸數	職工 男	職工 女	職工 計	産額 數量	産額 價額
						円
竹簾	5	5	—	5	450枚	585
竿竹	10	10	—	10	5,000本	900
竹籠	55	120	30	150	265,000個	53,000
葛籠	5	6	—	6	5,000	5,500
竹幕	8	8	—	8	15,000本	1,200
計	**83**	**149**	**30**	**179**	—	**61,185**
大正六年	83	139	30	169	—	41,160
同五年	75	131	30	161	—	39,370
同四年	79	144	—	144	—	28,580
同三年	79	144	—	144	—	24,830

第二六　籐蔓製造　（大正七年）

	製造戸數	職工 男	職工 女	職工 計	産額 數量	産額 價額
						円
籐細工	10	14	6	20	—	3,875
蔓細工	2	11	—	11	—	4,430
計	**12**	**25**	**6**	**31**	—	**8,305**
大正六年	16	29	6	35	—	6,880
同五年	8	21	3	24	—	3,300
同四年	7	12	3	15	—	2,400
同三年	10	13	5	18	—	2,400

第二七　葭製品

	製造戸數	職工 男	職工 女	職工 計	産額 數量	産額 價額
					枚	円
大正七年	4	4	—	4	120,000	48,000
同六年	4	4	—	4	100,000	33,000
同五年	4	5	—	5	70,000	16,100
同四年	4	5	—	5	55,000	11,550
同三年	4	5	—	5	53,000	11,600

第二八　漆液

	製造戸數	職工 男	職工 女	職工 計	産額 數量	産額 價額
						円
大正七年	7	—	—	—	550	11,650
同六年	7	—	—	—	510	9,810
同五年	7	—	—	—	500	6,175
同四年	7	—	—	—	510	5,795
同三年	7	—	—	—	1,150	11,090

第二九　刺繍品　（大正七年）

	製造戸數	職工 男	職工 女	職工 計	産額 數量	産額 價額
						円
ハンカチーフ	88	75	1,600	1,675	4,400打	22,000
ウエスト					17,100枚	51,300
ドレス					930	13,020
スカーフ					24,700	74,100
其他輸出品					?	172,010
其他內地向品					?	106,200
合計	**88**	**75**	**1,600**	**1,675**	—	**438,630**
大正六年	85	70	1,693	1,763	—	352,785
同五年	85	60	1,600	1,660	—	328,502
同四年	85	50	1,200	1,250	—	256,115
同三年	60	60	1,200	1,260	—	243,820

第三〇　織物用具　（大正七年）

	製造戸數	職工 男	職工 女	職工 計	産額 數量	産額 價額
						円
機臺	8	331	3	334	4,012台	722,160
管巻機	1	4	—	4	300基	16,500
筬	6	12	5	17	800枚	4,800
綾取	4	—	15	15	8,000組	48,000
梭	6	6	—	6	10,000枚	8,000
其他	4	6	—	6	?	3,000
合計	**29**	**359**	**23**	**382**	—	**802,460**
大正六年	30	234	15	249	—	317,480
同五年	26	127	15	142	—	83,225
同四年	24	75	15	90	—	46,535
同三年	25	70	12	82	—	25,900

第三一　車輛　（大正七年）

	製造戸數	職工 男	職工 女	職工 計	産額 數量	産額 價額
						円
牛車					10輛	1,000
馬車					200	6,000
荷車					—	—
客用車	34	51	1	52	8	360
馬車					60	6,000
配達車					—	—
函車					1,000	7,700
人力車						
荷雪舟						
乳母車						
合計	**34**	**51**	**1**	**52**	**1,378**	**21,060**
大正六年	34	51	1	52	2,240	21,550
同五年	34	51	—	51	1,695	12,050
同四年	34	47	—	47	1,755	11,950
同三年	34	47	—	47	1,780	12,000

第三二　文具類　（大正七年）

	製造戸數	職工 男	職工 女	職工 計	産額 數量	産額 價額
						円
筆	12	80	—	80	2,300,000對	57,500
鉛筆	1	10	—	10	10,000箇	10,000
算盤	1	1	—	1	5,500面	4,125
帳簿及製本類	13	85	—	85	?	80,700
合計	**27**	**176**	**—**	**176**	**—**	**152,325**
大正六年	27	175	1	176	—	95,400
同五年	27	177	—	177	—	84,318
同四年	27	171	—	171	—	82,338
同三年	27	172	—	172	—	74,838

第三三　賣藥及賣藥部外品　（大正七年）

	製造戸數	職工 男	職工 女	職工 計	産額 數量	産額 價額
						円
賣藥	159	179	—	179	?	238,265
賣藥部外品					?	98
合計	**159**	**179**	**—**	**179**	**—**	**238,363**
大正六年	161	161	—	161	—	172,483
同五年	159	159	—	159	—	144,363
同四年	123	150	—	150	—	124,644
同三年	161	270	—	270	—	142,940

第三四　蠟燭　（大正七年）

	製造戸數	職工 男	職工 女	職工 計	産額 數量	産額 價額
					斤	円
蠟燭（木蠟）	10	16	—	16	110,000	44,000
西洋蠟燭	—	—	—	—	20,000	9,000
合計	**10**	**16**	**—**	**16**	**130,000**	**53,000**
大正六年	10	16	—	16	124,000	42,440
同五年	11	17	—	17	124,000	39,000
同四年	12	15	—	15	138,100	39,772
同三年	12	15	—	15	138,125	38,430

第三五　安全燐寸

	製造戸數	職工 男	職工 女	職工 計	産額 數量	産額 價額
					箇	円
大正七年	3	24	36	60	1,953	55,360
同六年	3	17	35	52	1,985	41,004
同五年	3	19	32	51	1,763	37,953
同四年	3	27	44	71	2,163	39,934
同三年	3	25	40	65	2,704	35,152

第三六　袋物類

	製造戸數	職工 男	職工 女	職工 計	産額 數量	産額 價額
						円
大正七年	4	4	—	4	—	650
同六年	4	4	—	4	—	480
同五年	3	3	—	3	—	450
同四年	3	3	—	3	—	4,500
同三年	3	3	—	3	—	400

第三七　鞄　（大正七年）

	製造戸數	職工 男	職工 女	職工 計	産額 數量	産額 價額
皮革製	2	2	—	2	1,000	4,000
諸織物製					—	—
支那鞄類					1,800	900
計	2	2	—	2	—	4,900
大正六年	42	103	—	103	—	132,920
同五年	—	—	—	—	—	—
同四年	1	2	—	2	—	1,290
同三年	2	3	—	3	—	1,920

第三八　靴

	製造戸數	職工 男	職工 女	職工 計	産額 數量	産額 價額
					足	円
大正七年	30	50	—	55	9,900	95,900
同六年	40	100	—	100	15,400	127,400
同五年	40	100	—	100	19,000	130,400
同四年	50	100	—	100	22,500	129,400
同三年	55	100	—	100	?	129,825

第三九　身裝及化粧品　（大正七年）

	製造戸數	職工 男	職工 女	職工 計	産額 數量	産額 價額
鼈甲製櫛簪	5	8	1	9	?	4,000
花簪	2	5	19	24	?	3,950
髷髭髪鬘	5	4	3	7	111,000個	3,870
鬢附	5	5	—	5	200,000	5,000
五倍子	2	2	—	2	1,500斤	750
香油	5	6	—	6	30石	7,500
合計	24	30	23	53	—	25,070
大正六年	25	28	28	56	—	20,080
同五年	26	20	27	47	—	13,327
同四年	21	27	12	39	—	12,779
同三年	21	29	12	41	—	14,375

第四〇　帽子　（大正七年）

	製造戸數	職工 男	職工 女	職工 計	産額 數量	産額 價額
					打	円
製帽	17	15	150	165	230	2,185
鳥打帽子					200	1,500
東洋パナマ帽子					1,000	13,000
麥稈帽子					1,300	5,850
其他帽子					200	200
合計	17	15	150	165	2,930	22,735
大正六年	17	15	150	165	2,735	19,682
同五年	13	15	120	135	2,190	11,428
同四年	13	32	—	32	1,720	6,950
同三年	13	26	—	26	?	11,600

第四一　扇子及團扇　（大正七年）

	製造戸數	職工 男	職工 女	職工 計	産額 數量	産額 價額
					本	円
扇子	1	2	—	2	26,000	2,080
紙製團扇	12	10	14	24	185,000	6,475
合計	13	12	14	26	211,000	8,555
大正六年	13	12	14	26	201,000	7,122
同五年	13	12	14	26	243,000	7,008
同四年	13	12	14	26	243,000	6,840
同三年	37	48	13	61	24,2000	6,780

第四二　合羽類　（大正七年）

	製造戸數	職工 男	職工 女	職工 計	産額 數量	産額 價額
					枚	円
紙製合羽	6	10	—	10	44,000	13,200
布製合羽	2	8	—	8	5,000	50,000
合計	8	18	—	18	49,000	63,200
大正六年	9	19	—	19	58,000	31,340
同五年	10	20	—	20	58,000	17,000
同四年	10	20	—	20	58,000	15,075
同三年	10	17	—	17	56,000	23,050

第四三　柳行李

	製製戸數	職工 男	職工 女	職工 計	産額 數量	産額 價額
						円
大正七年	1	2	—	2	500	1,150
同六年	1	2	—	2	240	456
同五年	1	2	—	2	240	384
同四年	1	2	—	2	240	288
同三年	1	1	—	1	240	216

第四四　葛籠

	製造戸數	職工 男	職工 女	職工 計	産額 數量	産額 價額
					個	円
大正七年	5	6	—	6	5,000	5,500
同六年	5	6	—	6	5,000	4,250
同五年	5	6	—	6	4,700	2,882
同四年	5	6	—	6	4,700	2,679
同三年	5	6	—	6	4,700	2,679

第四五　和洋傘

	製造戸數	職工 男	職工 女	職工 計	産額 數量	産額 價額
						円
大正七年	109	165	8	173	?	315,100
同六年	105	166	10	176	?	189,800
同五年	105	166	10	176	?	160,196
同四年	105	166	10	176	?	145,750
同三年	105	166	10	176	?	146,900

第四六　菅笠

	製造戸數	職工 男	職工 女	職工 計	産額 數量	産額 價額
					枚	円
大正七年	8	—	—	—	20,000	6,000
同六年	8	—	—	—	140,000	28,000
同五年	8	—	—	—	151,000	25,670
同四年	8	—	—	—	151,000	25,670
同三年	8	—	—	—	151,000	25,670

第四七　提灯

	製造戸數	職工 男	職工 女	職工 計	産額 數量	産額 價額
					個	円
大正七年	103	—	—	—	260,000	70,200
同六年	100	—	—	—	262,000	52,400
同五年	100	—	—	—	262,000	47,160
同四年	100	—	—	—	264,000	47,520
同三年	100	—	—	—	220,000	33,000

第四八　履物類　（大正七年）

	製造戸數	職工 男	職工 女	職工 計	産額 數量	産額 價額
					足	円
下駄及足駄	158	220	—	220	500,000	95,000
草履及雪駄	12	10	30	40	100,000	18,000
履物表	11	25	60	85	150,000	21,900
同緒	10	5	10	15	20,000	2,200
同爪皮	9	35	55	90	630,000	49,500
合計	**227**	**295**	**155**	**450**	**1,400,000**	**186,600**
大正六年	223	288	165	453	1,280,000	136,200
同五年	218	288	160	448	1,050,000	85,240
同四年	219	287	150	437	1,010,000	71,850
同三年	216	355	120	475	1,206,000	85,540

第四九　土石類　（大正七年）

	製造戸數	職工 男	職工 女	職工 計	産額 數量	産額 價額
						円
寶石細工品	3	6	—	6	?	9,450
石製品	40	111	—	111	?	107,730
人造石	80	120	—	120	?	24,000
玻璃製壜ホヤ等	5	50	—	50	?	51,000
同鏡						
合計	**128**	**287**	—	**287**	—	**192,180**
大正六年	79	182	—	182	—	86,820
同五年	70	179	—	179	—	60,794
同四年	106	234	—	234	—	69,610
同三年	71	189	—	189	—	65,054

第五〇　酒類　（大正七年）

	職工 男	職工 女	職工 計	産額 數量	産額 價額
				石	円
清酒	270	—	270	21,103	991,841
味淋	—	—	—	24	1,584
合計	**270**	—	**270**	**21,127**	**993,425**
大正六年	261	—	261	18,554	930,375
同五年	221	—	221	15,644	671,915
同四年	221	—	221	15,969	637,842
同三年	188	—	188	14,438	578,030

第五一　醤油

年次	製造戸數	職工 男	職工 女	職工 計	産額 數量	産額 價額
					石	円
大正七年	22	77	—	77	5,903	121,011
同六年	43	53	—	53	7,310	149,855
同五年	42	42	—	42	6,355	114,390
同四年	42	43	—	43	6,127	110,286
同三年	43	43	—	43	6,270	112,860

第五二　機械製麥粉

年次	製造戸數	職工 男	職工 女	職工 計	産額 數量	産額 價額
					斤	円
大正七年	2	2	—	2	85,000	10,710
同六年	5	5	—	5	133,450	11,610
同五年	5	5	—	5	167,450	13,898
同四年	5	5	—	5	167,450	13,396
同三年	5	5	—	5	153,850	11,076

第五三　飲料水　（大正七年）

	製造戸數	職工 男	職工 女	職工 計	産額 數量	産額 價額
						円
ラムネ	4	23	10	33	38,523打	10,660
サイダー					4,243	6,652
製氷					178,670貫	14,483
合計	**4**	**23**	**10**	**33**	?	**31,795**

第五三　飲料水　（大正七年）（續）

	製造戸數	職工 男	職工 女	職工 計	産額 數量	産額 價額
						円
大正六年	1	9	10	19	?	28,020
同五年	4	31	20	51	?	22,899
同四年	6	42	15	57	?	18,670
同三年	5	32	15	47	?	26,215

第五四　罐詰　（大正七年）

	製造戸數	職工 男	職工 女	職工 計	産額 數量	産額 價額
						円
魚肉類	2	6	22	28	79,800個	24,210
鳥肉類					1,000	550
菌蕈類	12	27	105	132	2,880	950
竹ノ子					159,000	51,168
合計	**14**	**33**	**127**	**160**	**243,580**	**76,878**
大正六年	11	24	76	100	—	54,967
同五年	9	19	64	83	—	28,850
同四年	8	14	36	50	—	18,726
同三年	7	11	36	47	—	16,850

第五五　麵　（大正七年）

	製造戸數	職工 男	職工 女	職工 計	産額 數量	産額 價額
						円
素麵	8	8	—	8	1,440貫	1,440
干饂飩					360	324
其他ノ麵類	9	27	—	27	62,460	42,160
蕎麥					37,200	25,110
合計	**17**	**35**	—	**35**	**101,460**	**69,034**
大正六年	17	35	—	35	159,950	104,103
同五年	14	27	—	27	143,744	86,109
同四年	14	26	—	26	—	85,914
同三年	12	24	—	24	—	86,007

第五六　飴、菓子類

年次	製造戸數	職工 男	職工 女	職工 計	産額 數量	産額 價額
大正七年	267	342	—	342	?	円 838,150
同六年	267	342	—	342	?	723,862
同五年	262	279	—	279	?	590,675
同四年	240	229	—	229	?	528,825
同三年	250	32	—	32	?	559,000

第五七　佃煮

年次	製造戸數	職工 男	職工 女	職工 計	産額 數量	産額 價額
大正七年	5	5	—	5	11,000	円 34,700
同六年	5	5	—	5	10,000	24,000
同五年	5	5	—	5	8,400	17,008
同四年	5	5	—	5	8,400	17,008
同三年	6	6	—	6	8,950	20,585

第五八　蒲鉾、竹輪半片類

年次	製造戸數	職工 男	職工 女	職工 計	産額 數量	産額 價額
大正七年	17	34	—	34	貫 52,000	円 166,400
同六年	17	34	—	34	52,000	114,400
同五年	17	22	—	22	42,000	79,800
同四年	11	22	—	22	41,000	73,800
同三年	12	24	—	24	41,000	73,800

第五九　味噌、酢

年次	製造戸數	職工 男	職工 女	職工 計	産額 數量	産額 價額
大正七年	70	70	—	70	?	円 50,928
同六年	72	72	—	72	?	39,493
同五年	66	66	—	66	?	35,475
同四年	66	66	—	66	?	32,610
同三年	66	66	—	66	?	35,160

第六〇　麹

年次	製造戸數	職工 男	職工 女	職工 計	産額 數量	産額 價額
大正七年	9	9	—	9	石 2,300	円 80,500
同六年	9	9	—	9	2,500	47,500
同五年	9	9	—	9	2,250	33,750
同四年	9	9	—	9	2,250	29,250
同三年	9	9	—	9	2,220	33,300

第六一　漬物類

年次	製造戸數	職工 男	職工 女	職工 計	産額 數量	産額 價額
大正七年	10	10	—	10	119,500	円 60,350
同六年	10	10	—	10	112,700	41,280
同五年	10	10	—	10	81,000	28,480
同四年	10	10	—	10	81,500	26,820
同三年	10	10	—	10	89,500	26,900

第六二　麩

年次	製造戸數	職工 男	職工 女	職工 計	産額 數量	産額 價額
大正七年	25	46	—	46	?	円 78,690
同六年	25	50	—	50	?	69,350
同五年	25	50	—	50	?	57,400
同四年	25	50	—	50	?	57,400
同三同	25	50	—	50	?	57,400

第六三　其他飲食品　（大正七年）

年次	製造戸數	職工 男	職工 女	職工 計	産額 數量	産額 價額
湯皮	10	10	—	10	枚 450,000	円 3,150
食用紅	1	1	—	1	貫 16	700
梅肉	1	1	—	1	?	3,200
蕎麥粉	7	7	—	7	石 500	8,000
茶	6	25	5	30	貫 500	2,661
合計	**25**	**44**	**5**	**49**	—	**17,711**

第六三　其他飲食品　（大正七年）（續）

	製造戶數	職工 男	職工 女	職工 計	產額 數量	產額 價額
大正六年	33	59	21	80	—	18,909
同五年	34	60	21	81	—	14,364
同四年	26	52	5	57	—	9,876
同三年	23	49	5	54	—	8,734

第六四　印刷

年次	製造戶數	職工 男	職工 女	職工 計	產額 數量	產額 價額
大正七年	31	324	15	339	—	516,967円
同六年	32	370	15	385	—	382,513
同五年	34	406	16	422	—	248,300
同四年	33	414	16	430	—	197,959
同三年	32	370	15	385	—	198,000

第六五　ボール箱

年次	製造戶數	職工 男	職工 女	職工 計	產額 數量	產額 價額
大正七年	34	57	152	209	3,005,000	90,150
同六年	20	42	150	192	2,800,000	56,000
同五年	70	55	150	205	3240,000	42,120
同四年	33	55	105	160	3,240,000	32,400
同三年	30	55	24	79	3,240,000	32,400

第六六　屏風類　（表具張物）

年次	製造戶數	職工 男	職工 女	職工 計	產額 數量	產額 價額
大正七年	60	100	—	100	?	209,000
同六年	73	100	—	100	?	71,960
同五年	74	110	—	100	?	57,320
同四年	70	105	—	105	?	53,100
同三年	70	105	—	105	?	49,050

第六七　度量衡器

年次	製造戶數	職工 男	職工 女	職工 計	產額 數量	產額 價額
大正七年	3	20	—	20	?個	32,779円
同六年	3	20	—	20	?	26,078
同五年	3	16	—	16	53,155	16,916
同四年	3	16	—	16	57,507	12,031
同三年	3	22	—	22	65,089	13,644

第六八　沈葛

年次	製造戶數	職工 男	職工 女	職工 計	產額 數量	產額 價額
大正七年	25	46	—	46	78,000貫	78,000円
同六年	25	50	—	50	100,000	70,140
同五年	25	50	—	50	84,000	42,000
同四年	25	50	—	50	84,000	41,600
同三年	25	50	—	50	84,000	47,880

第六九　製材

	製造戶數	職工（男）	產額 數量	產額 價額
角材	11	160	130,000石	1,170,000円
板			125,000坪	250,000
手物			65,000丁	461,500
貫			590,000本	100,300
垂木			180,000	81,000
木羽板			46,000把	12,880
燐寸用木片	1	1	500,000箇	165
薄板	3	5	1,300,000枚	2,600
箸	4	12	700束	7,000
合計	**19**	**178**	—	**2,085,445**
大正六年	17	166	—	1,551,210
同五年	16	146	—	401,070
同四年	16	47	—	285,430

第七〇　其他ノ工産物　（大正七年）

	製造戸數	職工 男	職工 女	職工 計	産額
					円
井戸用喞筒	27	37	—	37	40,000
馬具類、武術道具	16	10	20	30	5,600
刷子刷毛	3	3	3	6	5,500
笠類	8	8	—	8	6,000
線香及炷香	1	5	—	5	2,400
樂器及造花	9	12	19	31	~~11,530~~
葬具品	43	59	—	59	48,040
其他	—	—	—	—	54,474
合計	107	134	42	176	173,544
大正六年					19,941
同五年					6,136,305
同四年					7,129,564

第七一　煙草製造高及販賣高

年次	刻煙草製造高數 數量	刻煙草製造高數 價額	職工數 男	職工數 女	職工數 計	販賣高數量 巻煙	販賣高數量 刻煙草	販賣高價額	年度末現在 元賣捌人數	年度末現在 小賣人數
	貫	円				千本	貫	円		
大正七年	398,353	3,387,525	274	473	747	160,616	167,650	2,181,185	1	331
同六年	350,592	3,390,381	249	444	693	141,407	198,473	2,136,655	24	5,284
同五年	297,978	2,483,073	214	352	566	122,138	195,152	1,936,699	24	5,301
同四年	196,496	2,451,520	273	409	682	111,299	198,896	1,925,696	24	5,256
同三年	282,006	2,358,729	315	494	809	102,837	208,326	1,958,659	24	5,355

第七二　工場數及職工數　（大正七年）

	十人以上ノ工場 工場數	十人以上ノ工場 職工數 男	十人以上ノ工場 職工數 女	十人以上ノ工場 職工數 計	三十人以上ノ工場 工場數	三十人以上ノ工場 職工數 男	三十人以上ノ工場 職工數 女	三十人以上ノ工場 職工數 計	五十人以上ノ工場 工場數	五十人以上ノ工場 職工數 男	五十人以上ノ工場 職工數 女	五十人以上ノ工場 職工數 計	百人以上ノ工場 工場數	百人以上ノ工場 職工數 男	百人以上ノ工場 職工數 女	百人以上ノ工場 職工數 計	計 工場數	計 職工數 男	計 職工數 女	計 職工數 計
原動力ヲ有スルモノ	118	734	1,255	1,989	16	195	419	614	14	286	718	1,004	106	959	1,978	2,937	164	2,174	4,370	6,544
原動力ヲ有セサルモノ																				
合計	118	734	1,255	1,989	16	195	419	614	14	286	718	1,004	106	959	1,978	2,937	164	2,174	4,370	6,544
大正六年	153	855	1,385	2,240	20	278	498	776	16	347	778	1,125	11	884	1,299	2,183	206	2,363	3,960	6,323
同五年	104	514	1,419	1,933	18	169	500	669	15	234	834	1,068	11	924	1,260	2,184	148	1,841	4,013	5,854
同四年	106	591	1,206	1,797	18	100	496	596	13	264	738	1,002	8	661	1,006	1,667	145	1,566	3,446	5,012
同三年	99	564	1,254	1,818	11	64	479	543	11	161	571	732	9	460	1,160	1,620	130	1,249	3,464	4,713

第七三　工場種別　（大正七年）

種別	工場數	職工 男	職工 女	職工 計	使用原動力 戸數	使用原動力 機關	使用原動力 實馬力	（平均）一ヶ年間就業日數	平均一日就業時間
織物工場	44	170	2,417	2,587	48	66	441.0	309	12.0
金屬工場	28	693	93	786	27	30	142.5	302	10.0
飲食品工場	5	87	24	111	3	4	81.0	315	10.5
雜工場	82	1,269	1,534	2,803	62	87	489.3	265	10.0
合計	159	2,219	4,068	6,287	140	187	1,153.8	265	10.0

第七四　工場細別（大正七年）

	工場數		職工			使用原動力		一ケ年間就業日數	平均一日就業時間
	原動力ヲ有スルモノ	原動力ヲ有セサルモノ	男	女	計	機關	馬力數		
生糸工場	1	3	—	65	65	1	—	302	12.
絹織物工場	44	—	166	2,355	2,521	66	441.0	300	14.
精練整理工場	2	—	108	30	138	16	44.8	328	12.
刺繍工場	—	9	29	64	93	—	—	315	10.
漁網工場	1	2	—	43	43	1	1.0	323	11.
撚糸工場	9	—	58	570	628	13	147.5	169	10.
麻眞田工場	25	—	11	425	436	25	33.0	339	12.
陶磁器工場	1	—	471	105	576	7	120.0	308	10.
煉瓦及瓦工場	—	—	—	—	—	—	—	—	—
諸機械工場	18	1	516	3	519	19	62.0	325	10.
製材工場	1	—	30	—	30	1	7.0	330	10.
印刷工場	6	—	210	4	214	6	25.5	345	10.
半襟工場	—	4	4	62	66	—	—	318	10.
製針工場	8	—	157	90	247	10	78.5	245	10.
菓子工場	2	1	70	—	70	2	4.0	346	10.
燐寸工場	—	2	18	32	50	—	—	315	10.
鉛筆工場	1	—	10	—	10	1	—	220	10.
レントケン製作工場	1	—	5	19	24	1	9.0	330	9.
製氷工場	1	—	9	9	18	2	77.0	270	11.
自轉車コスター	1	—	20	—	20	1	2.0	335	10.
玩具	—	1	12	3	15	—	—	300	8.
鑢諸	—	1	8	15	23	—	—	330	11.
陶磁器原料	1	—	24	—	24	1	—	330	10.
硝子	1	—	25	—	25	1	1.0	285	10.
靴紐	1	—	4	91	95	2	12.5	330	12.
打綿	2	—	21	14	35	2	15.0	213	10.
下駄爲掛	—	1	10	1	11	—	—	212	9.
諸工場	9	2	223	68	291	9	73.0	112	12.

第七五　石炭消費高（大正七年）

	大正七年		大正六年		大正五年		大正四年		大正三年	
	數量	價額	數量	價額	數量	價額	數量	價額	數量	價額
	斤	円	斤	円	円	円	斤	斤	斤	円
工業用 公	—	—	—	—	—	—	—	—	—	—
工業用 私	37,508,534	566,883	8,636,220	83,236	20,401,096	114,677	23,845,573	129,211	18,005,000	98,674
其他雜用 公	7,387,158	103,755	6,131,605	66,154	—	—	6,000	40	17,000	1,100
其他雜用 私	100,000	1,800	31,802,428	516,937	5,814,303	34,389	10,000	600	5,750,000	34,500

第七五　石炭消費高

		大正七年		大正六年		大正五年		大正四年		大正三年	
		數量	價額	數量	價額	數量	價額	數量	價額	數量	價額
		斤	円	斤	円	斤	斤	円	斤	円	円
合計	公	7,387,158	103,755	6,131,605	66,154	—	—	6,000	40	17,000	1,100
	私	37,608,534	568,683	40,438,648	602,173	26,258,399	174,345	23,945,573	129,811	23,755,000	133,174
	計	44,995,692	672,438	46,570,253	668,327	26,215,399	174,345	23,951,573	129,851	23,772,000	134,274

第七六　職工並勞働人夫賃錢（大正七年）

種別		大正七年			大正六年			大正五年			大正四年			大正三年		
		最高	普通	最低	最高	普通	最低	最高	普通	最低	最高	普通	最低	最高	普通	最低
		円	円	円	円	円	円	円	円	円	円	円	円	円	円	円
農作年雇	男	100.00	70.00	40.00	65.00	55.00	50.00	65.00	55.00	50.00	65.00	55.00	50.00	65.00	55.00	55.00
	女	50.00	35.00	18.00	36.00	30.00	25.00	36.00	30.00	24.00	36.00	30.00	24.00	36.00	30.00	24.00
同日雇	男	8.0	.60	.50	.85	.70	.55	.80	.65	.50	.80	.65	.50	.70	.60	.50
	女	5.0	.35	.30	.55	.45	.30	.50	.35	.30	.50	.35	.30	.45	.30	.25
養蠶職	男	—	—	—	—	—	—	.57	.45	.37	.57	.45	.37	.57	.45	.37
	女	—	—	—	—	—	—	.28	.23	.17	.28	.23	.17	.28	.23	.17
蠶糸繰女		.74	.46	.28	.50	.35	.25	.50	.35	.25	.48	.35	.25	.45	.35	.25
機械職		.88	.65	.40	.58	.40	.26	.50	.40	.25	.48	.40	.30	.40	.35	.30
陶磁器轆轤等		.95	.65	.45	1.05	.80	.50	.95	.75	.40	.95	.75	.40	.95	.70	.40
塗師職		1.30	1.00	.75	.95	.75	.50	.80	.65	.40	.80	.65	.40	.75	.60	.35
飾職		1.60	1.00	.75	1.15	.75	.60	.85	.75	.60	.85	.75	.60	.80	.70	.50
袋物職		1.00	.75	.60	.85	.75	.60	.80	.75	.55	.80	.75	.55	.80	.70	.50
染物職		1.30	.88	.68	.90	.62	.50	.70	.65	.40	.70	.53	.40	.70	.50	.40
和服仕立職		1.10	.79	.53	.90	.70	.55	.80	.65	.45	.80	.60	.45	.75	.55	.40
洋服仕立職		1.32	1.00	.80	1.20	.80	.45	1.05	.75	.40	1.05	.70	.40	1.00	.65	.35
靴職		1.05	.90	.77	.95	.80	.70	.95	.75	.55	.95	.75	.55	.90	.70	.50
馬具職		1.05	.90	.77	.95	.80	.70	.95	.70	.55	.95	.70	.55	.90	.70	.50
車製造職		1.30	1.05	.80	.90	.65	.60	.88	.60	.55	.85	.60	.55	.80	.60	.50
鑄物職		1.40	1.07	.87	1.00	.80	.65	.90	.70	.55	.90	.70	.55	.80	.65	.50
鍛冶職		1.40	1.00	.72	1.15	.85	.60	.95	.70	.55	.95	.70	.55	.90	.75	.50
活版植字職		1.10	.90	.70	.90	.70	.50	.80	.50	.40	.75	.45	.40	.75	.45	.40
版摺職		1.02	.87	.72	.80	.65	.45	.90	.60	.40	.90	.60	.40	.90	.60	.45
油絞職		1.05	.90	.78	.70	.60	.50	.60	.50	.40	.60	.48	.40	.55	.45	.40
桶職		1.35	1.05	.62	.85	.75	.50	.85	.75	.50	.85	.75	.50	.75	.65	.40
木挽職		1.42	1.05	.90	1.05	.85	.70	.90	.80	.70	.90	.80	.70	.90	.80	.70
大工職		1.45	1.12	.81	1.00	.85	.70	.95	.80	.65	.95	.80	.65	.95	.80	.60
左官職		1.30	1.09	.85	.95	.80	.70	.90	.80	.70	.90	.85	.60	.90	.80	.55
瓦葺職		1.70	1.50	1.10	.95	.80	.70	.90	.80	.70	.90	.85	.70	.90	.75	.65
屋根葺職		1.60	1.25	1.02	.82	.77	.65	.80	.75	.60	.80	.75	.60	.75	.65	.50
煉瓦積職		1.88	1.60	1.35	1.25	1.05	.80	.95	.90	.70	.95	.90	.75	.95	.85	.70
煉瓦製造職		1.27	1.07	.89	—	—	—	—	—	—	95	.85	.75	.90	.80	.70

第七六　職工並勞働人夫賃錢

種別	大正七年 最高	大正七年 普通	大正七年 最低	大正六年 最高	大正六年 普通	大正六年 最低
指物職	1.16	1.04	.90	.90	.80	.70
經師職	1.30	1.02	.81	.95	.80	.60
疊刺職	1.28	1.00	.75	.95	.80	.60
建具職	1.10	1.00	.90	.90	.75	.65
醬油造職	.82	.49	.36	.60	.36	.20
杜氏	230.00	110.00	70.00	160.00	90.00	60.00
竹細工職	.95	.75	.55	.70	.55	.40
鋲力細工職	1.53	1.15	.85	.70	.60	.55
上繪職	—	—	—	—	—	—
刺繍職 男	1.36	1.11	.89	1.05	.85	.75
刺繍職 女	.50	.44	.38			
彫刻物職	—	—	—	—	—	—
石工職	1.55	1.25	.95	1.05	.90	.70
絹練職 男	1.25	.90	.36	1.00	.60	.35
絹練職 女	.49	.30	.20	.35	.25	.18
下駄職	1.25	.90	.69	.75	.55	.42
菓子製造職	.80	.60	.50	.65	.50	.40
植木職	1.25	.98	.82	.90	.80	.70
煙草刻職 男	1.32	.89	.50	1.10	.70	.33
煙草刻職 女	.50	.35	.26	.44	.27	.17
唐木細工職	1.20	1.07	.90	.90	.80	.70
鑵詰製造職 男	1.05	.92	.75	.60	.50	.35
鑵詰製造職 女	.75	.60	.50	.35	.30	.25
箔打職	1.09	.81	.66	1.00	.70	.40
紙箱製造職 男	.55	.40	.30	.55	.40	.30
紙箱製造職 女	.30	.25	.20	.30	.25	.20
製針職 男	3.20	1.80	1.05	—	—	—
製針職 女	.95	.55	.40	—	—	—
足袋職	1.05	.80	.60	.80	.65	.50
日雇人夫	.94	.79	.65	.75	.65	.50
下男	10.75	7.75	4.75	9.50	6.50	3.70
下女	5.75	4.15	2.75	4.50	3.20	2.00

働人夫賃錢（大正七年）（續）

大正五年 最高	大正五年 普通	大正五年 最低	大正四年 最高	大正四年 普通	大正四年 最低	大正三年 最高	大正三年 普通	大正三年 最低
1.00	.75	.60	1.00	.75	.60	1.00	.70	.55
.90	.75	.60	.90	.75	.60	.80	.70	.55
.90	.80	.60	.95	.80	.60	.95	.75	.55
.90	.80	.60	.95	.80	.60	.85	.75	.60
.50	.38	.33	15.00	11.20	9.80	—	—	—
200.00	100.00	60.00	200.00	100.00	50.00	200.00	100.00	50.00
.60	.45	.30	.60	.45	.30	.60	.45	.30
.64	.60	.55	.64	.60	.55	.64	.60	.55
.57	.40	.30	.57	.40	.30	.57	.40	.30
.75	.35	.20	.35	.23	.14	.35	.23	.14
1.00	.70	.20	1.00	.70	.40	1.00	.70	.40
1.00	.80	.75	1.00	.85	.75	1.00	.80	.70
1.00	.50	.35	1.00	.50	.35	1.00	.50	.35
.35	.30	.18	.35	.28	.16	.35	.28	.16
.66	.53	.45	20.50	16.00	13.50	20.00	15.50	13.00
.60	.50	.40	.60	.50	.40	.60	.50	.40
.90	.55	.35	.90	.75	.55	.80	.65	.55
1.05	.60	.27	1.00	.60	.19	1.00	.60	.19
.47	.25	.17	.40	.25	.15	.40	.25	.15
.73	.57	.30	.70	.55	.30	.70	.55	.30
.50	.46	.30	.50	.47	.45	.50	.47	.45
.30	.25	.18	.23	.21	.20	.23	.21	.20
1.00	.40	.30	1.00	.40	.30	.95	.40	.30
.47	.35	.22	.40	.30	.20	.40	.30	.20
.27	.20	.15	.20	.17	.10	.20	.17	.10
—	—	—	—	—	—	—	—	—
—	—	—	—	—	—	—	—	—
.70	.55	.40	.75	.60	.40	.75	.60	.40
.70	.60	.45	.70	.65	.50	.65	.60	.40
8.00	6.00	3.00	7.50	5.80	2.80	9.00	6.00	3.00
4.00	2.80	2.00	3.80	2.50	1.80	4.00	2.40	2.00

第一七編　農業牧畜及水産

第一　農産總額

年次	米類	麥類	食用特用農産物	果實	蠶繭	合計
	円	円	円	円	円	円
大正七年	69,224	6,035	53,445	22,814	2,547	154,065
同六年	35,941	5,902	50,116	20,271	1,388	113,658
同五年	21,740	4,401	36,832	17,628	707	81,308
同四年	20,228	6,884	36,669	22,321	851	86,953
同三年	23,760	7,926	42,026	28,476	1,425	103,613

第二　耕地面積

年次	田	畑	合計	上記ノ内 自作地	上記ノ内 小作地
	町反	町反	町反	町反	町反
大正七年	71.6	115.6	187.2	80.0	107.2
同六年	71.6	115.6	187.2	80.0	107.2
同五年	71.6	115.6	187.2	80.0	107.2
同四年	71.6	115.6	187.2	80.0	107.2
同三年	71.6	115.6	187.2	80.0	107.2

第三　米作付段別及收穫高

年次	作付段別 粳米	作付段別 糯米	作付段別 計	收穫高 粳米	收穫高 糯米	收穫高 計	價額	一段歩收穫高 粳米	一段歩收穫高 糯米	一段歩收穫高 計	一石價格
	町	町	町	石	石	石	円	石	石	石	円
大正七年	45.2	12.8	58.0	1,376	389	1,765	69,224	3.015	3.045	3.045	39.22
同六年	49.2	8.8	58.0	1,579	282	1,861	35,941	3.210	3.210	3.210	19.31
同五年	49.5	8.8	58.3	1,462	202	1,955	21,740	2.850	2.850	2.937	11.12
同四年	49.5	8.8	58.3	1,436	253	1,689	20,228	2.901	2.875	2.897	17.02
同三年	60.8	8.9	69.7	1,540	220	1,760	23,760	2.532	2.471	2.525	13.50

第四　麥作付段別及收穫高

年次	作付段別 大麥	作付段別 小麥	作付段別 裸麥	作付段別 計	收穫高 大麥	收穫高 小麥	收穫高 裸麥	收穫高 計	價額	一段歩收穫高 大麥	一段歩收穫高 小麥	一段歩收穫高 裸麥	一段歩收穫高 計	一石價格
	町	町	町	町	石	石	石	石	円	石	石	石	石	円
大正七年	20.5	3.0	21.0	44.5	184	17	139	340	6,035	.890	.560	.655	.764	17.75
同六年	21.0	.5	21.0	42.5	318	5	232	549	5,902	1.599	.933	1.168	1.282	12.21
同五年	25.0	.5	23.0	48.5	451	5	310	766	4,401	1.804	1.050	1.348	1.579	5.76
同四年	47.0	9.5	—	56.5	1,052	171	—	1,223	6,884	4.700	1.800	—	2.165	5.63
同三年	48.2	9.6	—	57.8	1,031	187	—	1,228	7,926	2.250	1.950	—	2.124	6.45

第五　食用及特用農産物産額（大正七年）

	作付段別	收穫高	價額	一段歩收穫高	一石一貫十價額
	町反	石	円	石	円
大豆	9	7	154	.80	22.00
	貫	貫			
蘿蔔	10.5	105,000	10,500	1,000.00	十貫 1.00
葱	6.5	52,000	7,800	800.00	1.50
胡瓜	6.0	45,000	5,400	750.00	1.20
漬菜	7.0	28,000	1,630	400.00	十貫 .60
甘藷	23.4	105,300	16,848	450.00	1.60
甘藍子	1.5	10,350	1,656	690.00	1.60
茄子	5.3	37,100	2,226	700.00	.60
苺等其他	1.1	1,815	998	165.00	5.50
桑葉	—	—	—	—	—
茶葉	—	—	—	—	—
馬鈴薯	7.5	49,500	5,445	660.00	1.10
百合	.7	777	738	111.00	9.50
合計	**70.4**	?	**53,445**	?	?
大正六年	68.8	?	50,116	?	?
同五年	79.2	?	36,832	?	?
同四年	89.6	?	36,669	?	?
同三年	98.3	?	42,026	?	?

第六　果實産額（大正八年）

	作付段別	收穫高	價額	一段歩收穫高	一石一貫十價額
	町	石	円	石	円
梅	.5	80	2,240	1.6	28,00
	貫	貫			
梨	6.5	26,000	7,800	400	十貫 3,00
柿	7.1	2,840	1,136	40	4,00
苹果	5.0	4,500	4,500	90	10.00
林檎	.5	500	500	100	10,00
李	.8	800	576	100	7.20
杏	.9	900	648	100	7.20
枇杷	.2	200	240	100	12.00
葡萄	1.0	2,000	3,600	200	18.00
無花果實子	.4	560	224	140	4.00
柑橘	.3	900	1,350	300	15.0
合計	**23.2**	?	**22,814**	?	?
大正六年	33.2	?	20,271	?	?
同五年	—	?	17,628	?	?
同四年	?	?	22,321	?	?
同三年	?	?	28,476	?	?

第七　茶畑

年次	栽培戸數	作付段別 本反別	作付段別 見積反別	産額 數量	産額 價額	一段歩收穫高	十貫價額
		町	町	貫	円	貫	円
大正七年	4	1.2	.4	1,064	425	66	4.00
同六年	5	1.5	.6	1,890	662	95	3.50
同五年	5	1.9	.6	2,375	713	95	3.00
同四年	6	2.2	.7	2,610	835	90	3.20
同三年	6	2.7	.8	3,195	895	90	2.80

第八　桑畑

年次	栽培戸數	作付段別 本反別	作付段別 見積反別	産額 數量	産額 價額	一段歩收穫高	十貫價額
		町	町	貫	円	貫	円
大正七年	80	1.8	2.7	3,825	1,309	?	?
同六年	90	2.1	3.0	6,180	1,930	?	?
同五年	92	2.6	3.2	7,240	1,682	?	?
同四年	180	5.0	6.5	16,100	1,385	140	.09
同三年	195	5.2	7.8	39,000	1,950	300	.05

第九　養蠶（大正七年）

年次	養蠶戸數	框製蛾數	繭 數量	繭 價額	玉繭 數量	玉繭 價額	屑繭 數量	屑繭 價額	合計 數量	合計 價額
		蛾	石	円	石	円	石	円	石	円
春蠶	2	1,054	18.87	1,930	2.47	123	1.00	30	22.34	2,133
夏蠶	1	283	2.00	191	?	5	7	1	?	197
秋蠶	1	246	2.37	206	.26	11	?	?	?	217
計	**4**	**1,583**	**23.24**	**2,377**	?	**139**	?	**31**	?	**2,547**
大正六年	5	1,354	15.00	1,329	?	17	?	42	?	1,388
同五年	5	1,322	1.40	670	?	27	?	10	?	707
同四年	12	2,217	2.10	810	1	33	1	6	?	848
同三年	2	3,764	3.10	1,325	6	77	1	21	?	1,440

第一〇　畜産總額

年次	出産家畜家禽價額 牛	馬	豚	山羊	家禽	計	肉類（家禽ヲ含ム）	牛乳（×印山羊乳）	家禽卵	合計
	円	円	円	円	円	円	円	円	円	円
大正七年	7,515	—	721	42	2,290	10,568	174,756	34,030 × 1,120	18,579	239,053
同六年	6,895	—	904	60	5,570	13,429	163,028	19,414 × 1,650	34,111	229,982 × 1,650
同五年	4,095	—	456	200	39,005	43,756	156,447	15,360	28,379	245,942
同四年	5,750	—	384	500	9,685	16,319	98,632	31,536	27,890	176,202
同三年	12,600	—	457	1,475	1,822	16,354	124,306	13,794	12,129	169,763

第一二　家畜數

		大正七年 年末頭數	年内出産	年内斃死	大正六年 年末頭數	年内出産	年内斃死
牛	内種 牝	—	—	—	—	—	—
	内種 牡	—	—	—	—	—	—
	雑種 牝	—	35	3	121	40	4
	雑種 牡	—	46	2	—	51	3
	外種 牝	—	6	1	37	10	2
	外種 牡	—	18	3	5	16	1
	合計 牝	—	**41**	**4**	**158**	**50**	**6**
	合計 牡	—	**64**	**5**	**5**	**66**	**4**
	合計 計	—	**105**	**9**	**163**	**116**	**10**
馬	内種 牝	—	—	—	—	—	—
	内種 牡	—	—	—	—	—	—
	雑種 牝	—	—	—	—	—	2
	雑種 牡	—	—	1	40	—	3
	外種 牝	—	—	—	—	—	—
	外種 牡	—	—	—	2	—	—
	合計 牝	—	—	—	—	—	**2**
	合計 牡	—	—	**1**	**42**	—	**3**
	合計 計	—	—	**1**	**42**	—	**5**
豚	内種 牝	—	—	—	—	—	—
	内種 牡	—	—	—	—	—	—
	雑種 牝	—	32	5	25	40	7
	雑種 牡	—	28	3	7	35	1
	外種 牝	—	22	—	8	34	4
	外種 牡	—	15	—	5	21	—
	合計 牝	—	**54**	**5**	**33**	**74**	**11**
	合計 牡	—	**43**	**3**	**12**	**56**	**1**
	合計 計	—	**97**	**8**	**45**	**130**	**12**

第一一　家禽飼養數及産卵高（每年六月末日現在）

	飼養戸數	飼養數 成禽	雛禽	價額	産卵高 數量	價額
				円		円
鶏	355	4,652	4,200	1,848	658,227	26,329
鶩	9	270	200	24	36,000	1,178
鵞	1	2	—	—	—	—
吐綬鶏	2	8	25	11	200	16
合計	**367**	**4,932**	**4,425**	**1,883**	**694,427**	**27,523**
大正六年	394	8,381	7,153	1,091	1,127,794	34,111
同五年	350	4,361	6,229	—	1,524,980	28,379
同四年	375	11,130	18,334	9,681	1,633,760	37,890
同三年	135	4,400	6,200	6,082	484,800	12,129

及　種　類

大正五年 年末頭數	年内出産	年内斃死	大正四年 年末頭數	年内出産	年内斃死	大正三年 年末頭數	年内出産	年内斃死
—	—	—	—	—	—	—	—	—
—	—	—	—	—	—	—	—	—
105	41	2	160	100	10	280	180	12
2	43	4	10	50	5	20	50	3
27	20	—	38	25	3	107	74	4
5	—	3	10	20	2	28	31	2
132	**61**	**2**	**198**	**125**	**13**	**387**	**254**	**16**
7	**43**	**7**	**20**	**70**	**7**	**48**	**81**	**5**
139	**104**	**9**	**218**	**195**	**20**	**435**	**335**	**21**
—	—	—	—	—	—	—	—	—
—	—	—	—	—	—	—	—	—
—	—	—	—	—	—	3	—	—
35	—	3	40	—	2	40	—	3
—	—	—	—	—	—	—	—	—
2	—	—	3	—	—	—	—	—
—	—	—	—	—	—	3	—	—
37	—	**3**	**43**	—	**2**	**40**	—	**3**
37	—	**3**	**43**	—	**2**	**43**	—	**3**
—	—	—	—	—	—	—	—	—
—	—	—	—	—	—	—	—	—
20	36	3	30	50	5	30	60	3
8	30	2	5	50	3	5	30	2
8	30	2	5	23	3	5	22	—
3	18	1	3	14	2	3	13	—
28	**66**	**5**	**35**	**73**	**8**	**35**	**82**	**3**
11	**48**	**3**	**8**	**64**	**5**	**8**	**43**	**2**
39	**114**	**8**	**43**	**137**	**13**	**43**	**125**	**5**

第一二 家畜數及種類 續

		大正七年 年末頭數	大正七年 年內出產	大正七年 年內斃死	大正六年 年末頭數	大正六年 年內出產	大正六年 年內斃死
山羊 內種	牝	—	—	—	—	—	—
	牡	—	—	—	—	—	—
山羊 雜種	牝	—	7	4	45	12	3
	牡	—	5	—	2	10	10
山羊 外種	牝	2	—	—	—	—	—
	牡	2	—	—	—	—	—
山羊 合計	牝	2	7	4	45	12	3
	牡	2	5	—	2	10	10
	計	4	12	4	47	22	13

第一三 搾乳戶數及搾乳高

		年末現在 搾取場數	年末現在 乳牛頭數	年中 搾取高	年中 販賣高 數量	年中 販賣高 價額
		戶	頭	石	石	円
大正七年	牛	4	56	679	576	23,040
	山羊	1	30	16	16	800
同六年	牛	5	137	587	511	19,414
	山羊	2	40	33	30	1,650
同五年	牛	5	58	603	532	15,960
	山羊	2	45	40	40	2,000
同四年	牛	9	74	840	728	17,074
	山羊	3	75	62	61	2,720
同三年	牛	7	71	642	552	3,794
	山羊	7	71	58	58	3,180

第一四 漁業者及漁業種類

	漁業者數	屆出漁業 漁具數				屆出漁業 釣具類		屆出漁業 雜具類	
大正七年	專業 50	鱒流網	56	鯔投網	41	諸漁竿釣	2,150	攪	31
		鮭流網	56	鮭投網	16			猎	11
				鮎投網	41			物待	61
	兼業 2,050	鮎流網	266	鯱投網	107	掛釣	83	叉手	43
		鯱流網	178	其他漁具	92			押板	—
合計	2,100		556		297		2,233		146
大正六年	3,185		619		316		3,482		217
同五年	1,917		435		254		2,307		158
同四年	2,028		444		404		2,786		710
同三年	2,138		457		397		2,640		693

大正五年 年末頭數	大正五年 年內出產	大正五年 年內斃死	大正四年 年末頭數	大正四年 年內出產	大正四年 年內斃死	大正三年 年末頭數	大正三年 年內出產	大正三年 年內斃死
—	—	—	—	—	—	—	—	—
—	—	—	—	—	—	—	—	—
80	20	4	168	25	4	218	55	8
5	25	—	6	35	6	6	69	11
2	—	—	—	—	—	—	—	—
2	—	1	2	—	—	2	—	—
82	20	4	168	25	4	218	55	8
7	25	1	8	35	6	8	69	11
89	45	5	176	60	10	226	124	19

第一五 魚鳥捕獲高

	鮭	鱒	鮎	鯱	鰻	八ツ目鰻	鮴	鰌	鮒	アマゴ其他	鳥類	計
	円	円	円	円	円	円	円	円	円	円	円	円
大正七年	189	900	4,200	2,250	4,050	115	720	1,350	700	280	—	14,754
同六年	187	825	3,000	2,970	2,970	18	400	1,200	168	140	—	11,878
同五年	135	816	2,640	1,440	300	20	320	144	144	120	—	7,079
同四年	135	316	1,320	1,440	36	20	360	144	144	98	—	4,013
同三年	325	300	2,000	1,800	60	40	400	144	—	150	3,500	8,719

第一八編　市政及議會

第一　貴族院議員及互選權

	議員			互選						
				同爵互選權ヲ有スル者	多額納税議員互選權ヲ有スル者					
					人員			納税狀態		
	華族	勅選	多額納税		華族	士族	平民	納税額	最高	最低	一人ノ平均税率
								円	円	円	円
大正六年	1	—	1	6	—	1	3	6.469	2.045	1.353	1.677

華族ハ總テ男爵ノモノナリ

第二　衆議院議員選擧有權者

	議員數	選擧有權者	議員一人ニ付		人口千中有權者
		人員	現住人口	有權者	
					人
大正七年	1	2,655	156,279	2,655	17.0
同六年	1	2,630	140,024	2,630	18.8
同五年	1	2,729	136,492	2,729	20.0

第三　縣會議員選擧有權者

	議員選擧定員	選擧有權者	被選擧有權者	議員一人ニ付	
				現住人口	有權者
大正七年	5	4,466	2,856	31,256	893
同六年	5	4,598	2,856	28,005	920
同五年	5	4,696	2,679	27,298	939
同四年	5	4,707	2,685	27,409	942

議員現員ハ定員ニ同シ

第四　市會議員及選擧權

	議員		選擧權ヲ有スル者				人口千中選擧有權者率	議員一人ニ對スル現住戸數	議員一ニ對スル現住人口
	定員	現員	一級	二級	三級	計			
大正七年	36	36	317	1,581	8,001	9,899	63.3	1,024	3,414
同六年	36	35	317	1,578	8,101	9,996	71.5	1,071	3,889
同五年	36	29	—	—	—	10,020	73.4	1,314	4,706
同四年	36	32	—	—	—	10,020	73.1	1,067	3,806
同三年	36	36	—	—	—	10,020	77.9	1,048	3,574

第五　市會.市參事會開會度數及議決件數

年次	市會		市參事會		年次	市會		市參事會	
	開會度數	議決件數	開會度數	議決件數		開會度數	議決件數	開會度數	議決件數
大正七年	10	54	23	79	大正四年	39	36	28	63
同六年	10	54	23	79	同三年	24	32	23	66
同五年	11	34	15	53					

第六　名譽職市參事會員及常設委員

年次	市參事會定員	學務委員 定員	學務委員 選出別 市參事會員	學務委員 選出別 市會議員	學務委員 選出別 市公民	學務委員 選出別 教員	市區改正調查委員 定員	市區改正調查委員 選出別 市參事會員	市區改正調查委員 選出別 市會議員	市區改正調查委員 選出別 市公民
大正七年	6	10	2	3	3	2	12	2	5	5
同六年	6	10	2	3	3	2	12	2	5	5
同五年	6	10	2	3	3	2	12	2	5	5
同四年	6	10	2	3	3	2	8	2	3	3
同三年	6	10	2	3	3	2	8	2	3	3

第七　市吏員及俸給額

職名	定員	現員	年度末月額	一人平均月俸額	俸給年總額	職名	定員	現員	年度末月額	一人平均月俸額	俸給年總額
			円		円				円	円	円
市長	1	1	275	—	3,300	事務員	20	19	276	15	3,312
助役	1	1	167	—	2,000	技師	2	1	70	70	840
收入役	1	1	83	—	1,000	技手	8	7	190	27	2,280
視學	1	1	80	—	960	掃除監督	2	2	53	27	636
書記	45	45	1,356	30	16,268	同巡視	14	14	240	17	2,784
書記補	45	41	785	19	9,420	合計	141	133	3,575	205	42,800

第八　市文書收發件數

事務分掌別	收受件數 官公署	收受件數 人民	收受件數 計	收受件數 一日平均率	發途件數 官公署	發途件數 人民	發途件數 計	發途件數 一日平均率
				割				割
市長專屬	197	19	× 216 426	2	217	42	259	—
第一課 庶務係	1,109	7,285	8,394	23	1,360	7,422	8,782	24
第一課 勸業係	1,205	3,326	4,531	12	981	5,697	6,678	18
第一課 學務係	6,269	3,254	9,523	26	6,708	6,874	13,582	37
第二課 土木係	162	2,296	2,458	7	1,341	2,913	4,254	12
第二課 衞生係	1,070	6,629	7,699	21	1,934	21,770	23,709	65
第三課 會計係	502	277	779	2	292	123	415	1
第三課 稅務課	26,626	16,799	43,425	119	1,427	1,587	3,014	9
第四課 戶籍係	22,919	41,549	64,468	176	7,966	3,996	21,962	60
第四課 兵事係	2,672	8,548	11,220	31	12,331	6,491	8,822	24
合計	**62,731**	**89,982**	**152,713**	**418**	**34,562**	**56,915**	**91,477**	**251**
大正六年	43,801	82,064	× 125,685 365	345	36,766	54,499	91,265	250
同五年	39,543	91,926	× 131,469 309	360	41,551	42,856	84,407	231
同四年	49,820	86,605	136,425	374	31,153	32,163	63,316	173

本表×印ハ親展書ナリ

第一九編　財　政

第一　市費歳入出及歳入出累年比較

年次	歳入	歳出		
		經常	臨時	計
	円	円	円	円
大正七年度	520,957.982	362,783.240	107,355.150	470,138.390
同六年度	412,271.562	283,647,280	108,604.190	392,331.470
同五年度	398,750.262	345,492.502	53,257.760	398,750.262
同四年度	374,380.139	280,722.866	83,992.621	364,715.478

年次	翌年度繰越金	現住戸數一戸平均額			現住人口一人平均額		
		歳入	歳出		歳入	歳出	
			經常	臨時		經常	臨時
	円	円	円	円	円	円	円
大正七年度	50,819.592	13.286	9.252	2.738	3.334	2.321	687
同六年度	19,940.092	10.666	7.305	2.806	2.944	2.025	776
同五年度	8,115.552	10.900	9.037	1.394	2.921	5.531	390
同四年度	9,664 652	9.746	7.308	2.187	2.824	2.048	612

第二　普通市歳入費（大正七年度）

科目		大正七年度 豫算	大正七年度 決算	大正七年度 差引増減	大正六年度 豫算	大正六年度 決算	大正六年度 差引増減	大正五年度 豫算	大正五年度 決算	大正五年度 差引増減
		円	円	円	円	円	円	円	円	円
經常費	財産ヨリ生スル收入	—	—	—	124.250	142.220	△ 280	98.060	196.060	98.000
	使用料及手數料 諸學校授業料	45,839.400	43,353.500	△ 2,485.900	33,025.190	32,608.020	△ 417.170	30,287.180	30,725.830	438.650
	使用料及手數料 土地建物等使用料	8,062.000	5,713.210	△ 2,348.790	7,312.000	5,818.640	1,493.360	7,450.000	7,310.390	△ 139.610
	使用料及手數料 市稅滯納督促手數料	1,727.100	1,244.600	△ 482.500	2,000.000	1,564.100	△ 453.900	3,000.000	1,628.800	△ 11,371.200
	使用料及手數料 戸籍身分登記謄本手數料	2,100.000	2,501.300	401.300	1,700.000	2,202.450	502.450	1,600.000	2,014.600	414.600
	使用料及手數料 諸證明手數料	1,509.200	1,526.900	17.700	1,503.000	1,543.500	40.500	1,600.000	1,509.200	90.800
	使用料及手數料 其他ノ手數料	298.600	252.700	△ 45.900	180,500	236.300	55.800	180.000	206.400	26.400
	交付金 國稅徵收交付金	9,013.070	9,307.460	294.390	8,251.560	8,518.570	267.010	7,983.860	8,078.080	94.220
	交付金 縣稅徵收交付金	7,278.570	6,691.780	△ 586.790	6,757.790	6,763.030	5.240	6,695.439	6,855.320	159.320
	交付金 水利組合費徵收交付金	3.420	6.750	3.330	3.330	—	△ 3.330	3.080	6.830	3.750
	計	75,831.360	70,598.200	△ 5,233.160	60,875.870	59,396.830	△ 1,479.040	14,682.379	14,940.230	257.851
	納付金	423.000	374.800	△ 48,200	387.420	344.070	43.350	—	—	—
	報償金	906.000	906.000	—	720.000	906.000	106.000	720.000	720.000	—
	繰入金	2,840.330	2,840.330	—	3,000.000	4,247.820	1,247.820	—	—	—
	繰越金	19,769.770	19,940.092	170.560	10,589.750	8,815.552	1,774.198	10,746.400	9,664.652	△ 1,081.748
	雜收入 雜入	12,866.220	25,730.380	12,964.160	10,023,000	12,550.460	2,527.460	9,672.000	5,308.880	△ 4,363.120
	雜收入 繰替金戻入	650.000	209.170	△ 440.830	650.000	73.490	△ 576.510	650.000	83.320	△ 566.680
	雜收入 豫知スヘカラサル收入	50.000	8.650	△ 41.350	55,090	26.780	△ 28.310	49.964	78.000	28.036
	雜收入 建造物雜入	300.000	337.500	37.500	240.000	269.250	29.250	—	—	—
	雜收入 計	13,866.220	26,285.700	12,419.480	10,968.090	12,919.980	1,951.890	21,838.364	15,854.852	△ 4,901.764
	市稅	323,168.790	339,338.370	16,169.580	295,710.350	293,132.290	△ 2,578.060	271,869.485	271,106.140	△ 763.345
	國庫下渡金	19,350.260	19,365.410	15.150	—	—	—	—	—	—
合計		456,155.730	479,648.902	23,493.172	382 251.480	379,762.542	△ 2,488 938	352,806.468	345,492.502	△ 7,112.936
臨時費	國庫補助 教育費補助	500.000	500.000	—	500.000	500.000	—	500.000	500.000	—
	縣補助金 衛生費補助	4,422.560	3,436.320	△ 986.240	4,251.110	4,351.880	100.770	5,310.672	4,003.900	△ 1,306.772
	縣補助金 計	4,922.560	3,936.320	△ 986.240	4,751.110	4,851.880	100.770	5,810.672	4,503.900	△ 1,306.772
	特別市稅	33,000.000	37,372.760	4,372.760	24,325.480	27,657.140	3,331.660	15,400.000	19,897.360	4,497.360
	公借金	—	—	—	—	—	—	25,000.000	25,000.000	—
	財産賣拂金	—	—	—	—	—	—	1,798.780	1,856.500	57.720
	運用金繰入	—	—	—	3,107.670	—	△ 3,107.670	2,400.000	2,000.000	△ 400.000
	計	37,922.560	41,309.080	3,386.520	27,433.150	27,657.140	223.990	50,409.452	53,257.760	2,848.308
歳入總計		494,078.293	520,957.982	26,879 692	414,435.740	412.271.562	△ 2,164.178	403,014.920	398,750.262	△ 4,264.658

△印ハ豫算ノ決算ヨリ多キ額ナリ以下之ニ同シ

第三　普通市歳出費（大正七年度）

科目		大正七年度 豫算	大正七年度 決算	大正七年度 差引増減	大正六年度 豫算	大正六年度 決算	大正六年度 差引増減	大正五年度 豫算	大正五年度 決算	大正五年度 差引増減
經常部	市役所費	円 80,857.030	円 76,115.130	△ 円 4,741.900	円 65,925.840	円 62,418.190	△ 円 3,507.650	円 68,178.860	円 64,423.070	△ 円 3,775.790
	會議費 市會費	5,463.000	4,490.470	△ 972.530	5,262.000	4,310.580	△ 951.420	5,262.000	4,496.650	△ 765.350
	會議費 市參事會費	605.000	527.830	△ 77.170	680.000	431.070	△ 248.930	680.000	361.630	△ 318.370
	會議費 計	6,068.000	5,018.300	△ 1,049.700	71,867.840	67,159.840	△ 4,708.000	74,120.860	69,281.350	△ 4,839.510
	土木費 道路橋梁費	26,106.770	25,605.610	△ 501.160	20,541.800	20,154.550	△ 387.250	18,123.800	17,708.410	△ 415.390
	土木費 治水費	239.150	270.730	31.580	22.000	—	△ 22.000	22.000	19,800	△ 2.200
	土木費 惡水路費	563.450	563.450	—	563.450	563.250	△ 200	564.000	532.700	△ 31.300
	土木費 計	26,909.370	26,439.790	△ 469.580	21,127.250	20,717.800	△ 409.450	18,709.800	18,260.910	△ 448.890
	教育費 女子職業學校費	10,658.110	10,391.610	△ 266.500	9,392.910	9,509.250	116.340	9,239.370	9,303.190	△ 63.820
	教育費 商業補習學校費	1,831.660	1,889.810	58.150	1,664.190	1,681.320	17.130	1,318.700	1,310.800	△ 7.900
	教育費 小學校費	188,374.300	180,989.360	△ 7,384.940	133,442.450	133,450.300	7.850	123,726.890	123,645.400	△ 81.490
	教育費 學事諸費	4,703.790	4,790.030	86.240	4,249.520	4,118.520	△ 131.000	4,246.340	4,079.580	△ 166.760
	教育費 小學校教員恩給基金市納金	1,351.160	1,136.870	△ 214.290	1,037.250	975.560	△ 61.690	991.750	476.180	△ 515.570
	教育費 計	206,919.020	199,197.680	△ 7,721.340	149,786.320	149,734.950	△ 51.370	139,523.050	138,815.150	△ 707.900
	衞生費 傳染病豫防費	2,480.350	1,716.750	△ 763.600	5,161.220	1,590.680	△ 3,573.540	3,492.050	3,014.150	△ 477.900
	衞生費 傳染病院費	14,420.250	11,522.330	△ 2,897.920	12,768.730	10,090.630	△ 2,678.100	11,441.720	11,124.160	△ 317.560
	衞生費 汚物掃除費	20,429.990	18,920.690	△ 1,509.300	14,194.570	13,814.000	△ 380.570	13,163.500	12,448.500	△ 715.000
	衞生費 屠場費	1,153.360	1,125.340	△ 28.020	855.570	879.790	△ 24.220	907.290	852.040	△ 55.250
	衞生費 計	38,483.950	33,285.110	△ 5,198.840	32,983.090	26,375.100	△ 6,607.990	29,004.560	27,438.850	△ 1,565.710
	公園費	640.300	647.080	220	556.100	521.480	34.620	312.000	298.360	△ 13.640
	墓地費	320.000	320.000	—	422.000	421.800	200	422.000	421.990	△ 010
	勸業費	5,485.200	5,416.420	△ 68.780	4,178.850	3,869.270	△ 309.580	4,181.450	3,982.470	△ 198.980
	救助費	1,070.000	986.800	△ 83.200	974.000	926.300	△ 47.700	974.000	936.000	△ 38.000
	公會堂費	2,019.370	1,482.270	△ 537.100	588.450	514.900	△ 73.550	1,381.950	1,093.260	△ 288.690
	市議事堂費	1,767.480	1,751.710	△ 15.770	1,399.550	1,452.330	52.780	1,428.070	1,273.270	△ 154.800
	金谷館費	784.900	578.740	△ 206.160	558.200	581.570	23.370	580.110	554.660	△ 25.450
	財産費	289.250	329.220	39.970	245.800	381.300	135.500	146.500	204.720	△ 58.220
	警備費	8,322.900	8,192.820	△ 130.080	7,544.310	7,716.190	171.880	6,580.910	6,562.090	△ 18.820
	諸稅及賦担費	77.970	28.800	△ 49.170	77.970	31.770	△ 46.200	124.110	29.400	△ 94.710
	神社費	337.600	314.700	△ 22.900	337.600	297.850	△ 39.750	229.000	229.000	—
	公金取扱費	500.000	500.000	—	500 000	500.000	—	500.000	500.000	—
	議員選擧費	36.000	64.410	28.410	738.600	1,040.280	△ 301.680	36.000	177.180	△ 141.180
	豫備費	4,000.000	—	△ 4,000.000	3,000.000	—	△ 3,000.000	3,000.000	—	△ 3,000.000
	雜支出	877.000	2,114.060	1,237.060	687.000	592.740	△ 94.260	1,053.000	1,236.720	△ 183.720
	合計	385,765.340	362,783.240	△ 22,982.100	238,385.530	283,647.280	14,738.250	282,307.370	271,295 380	△ 11,011.990

第三　普通市歳出費

科目		大正七年度 豫算	大正七年度 決算	大正七年度 差引増減	大正六年度 豫算	大正六年度 決算	大正六年度 差引増減	大正五年度 豫算	大正五年度 決算	大正五年度 差引増減
		円	円	円	円	円	円	円	円	円
	市役所費	3,055.000	2,825.110	△ 229.890	1,442.000	1,442.530	.530	692.000	641.180	△ 50.820
	教育費	1,510.760	1,464.940	△ 45.820	—	—	—	—	—	—
	設備費	—	—	—	1,321.980	1,294.810	△ 27.170	1,857.670	1,938.000	80.330
	傳染病院費	—	—	—	317.170	217.000	△ ,170	—	—	—
	公園費	2,263.000	2,257.060	△ 5.940	—	—	—	—	—	—
	設備費	—	—	—	300.000	285.120	△ 14.880	300.000	299,440	△ .560
	道路費	—	—	—	7,314.700	7,279.090	△ 35.580	—	—	—
	公會堂費	—	—	—	—	—	—	—	—	—
	建築費	—	—	—	—	—	—	—	—	—
	雜費	—	—	—	—	—	—	—	—	—
	計	6,828.760	6,547.110	△ 281.650	10,595.820	10,518.550	△ 77.270	2,849.870	2,878.440	28,570
	警備費 建築費	720.000	715.000	—	156.380	155.000	△ 1.380	531.530	506.500	△ 25,030
	警備費 器具費	3,000.000	2,936.800	△ 5.000	—	—	—	—	—	—
	公債費 元金償還	11,322.960	11,322.960	△ 63.200	50,753.050	50,753.040	△ .010	57,589,280	57,589.280	—
	公債費 利子	5,110.980	4,930.980	△ 180.000	7,780.890	7,456.200	△ 324.690	10,958.120	10,432.750	△ 525.370
	公債費 計	16,433.940	16,253.940	△ 180.000	58,690.320	58,364.240	△ 326.080	69,078.930	68,528.530	△ 525.370
臨時部	補助費 教育補助費	750.000	750.000	—	750.000	750.000	—	750.000	750.000	—
	補助費 衛生補助費	895.000	855.000	△ 40.000	900.000	875.000	25.000	900.000	825.000	△ 75.000
	補助費 土木補助費	—	—	—	—	—	—	61,358.800	6,313.900	△ 44.900
	補助費 救助費補助	1,500.000	1,500.000	—	1,600.000	1,600.000	—	1,300.000	1,300.000	—
	補助費 勸業費補助費	—	—	—	1,500.000	1,500.000	—	—	—	—
	補助費 奉祝費補助	—	—	—	—	—	—	—	—	—
	補助費 計	3,145.000	3,105.000	△ 40.000	4,750.000	4,725.000	△ 25.000	9,308.800	9,188.900	△ 11.990
	市史編纂費	—	—	—	—	—	—	45.000	554.610	104.610
	雜支出	43,501.250	43,124.200	△ 377.050	42,014.070	35,076.400	△ 6,937.670	21,073.750	21,073.750	—
	献品及献木費	12,834.000	12,823.100	△ 900	—	—	—	746.400	214.520	△ 531.880
	土木費	—	—	—	—	—	—	7,000.000	7,000.000	—
	財産費改築費	850.000	850.000	—	—	—	—	—	—	—
	汚物掃除費	—	—	—	—	—	—	7,500.000	6,383.150	△ 1,118.850
	傳染病院費	—	—	—	—	—	—	2,700.000	2,817.250	△ 117.250
	寄附金	21,000.000	21,000.000	—	—	—	—	—	—	—
	合計	108,312.950	107,355.150	△ 957.800	116,051.210	108,684.190	△ 7,366.020	120,707.550	118,639 330	1,426.850
歳出總額		494,078.290	470,138.390	△ 23,939.900	414,435.740	392,331.470	△ 22,104.270	403.014.920	389,934.710	13,080.210

歳出費　續

第四區費

科目			大正七年度 豫算	決算	差引増減
博勢町外十三ヶ町區費	歳入	繰越金	円 10.000	円 16.340	円 6.340
		家屋割	377.780	376.330	△ 1.450
		合計	**387.780**	**392.670**	**4.890**
	歳出	分水使用料	17.000	17.000	—
		水路修繕及掃除費	241.780	241.780	—
		雑給	119.000	114.000	△ 5.000
		豫備費	10.000	—	10.000
		合計	**387.780**	**372.780**	△ **15.000**
春日町外二區三ヶ町費	歳入	繰越金	17.000	14.634	△ 2.366
		家屋割	24.000	24.150	150
		合計	**41.000**	**38.784**	△ **2.216**
	歳出	修繕費	25.000	—	25.000
		井戸汲替費	3.000	—	3.000
		敷地借上料	2.000	2.000	—
		雑給	6.000	6.000	—
		豫備費	5.000	—	△ 5.000
		合計	**41.000**	**8.000**	△ **33.000**

費（大正七年度）

大正六年度 豫算	決算	差引増減	大正五年度 豫算	決算	差引増減
円 29.250	円 43.840	円 14.590	円 17.728	円 46.980	円 29.252
314.040	314.440	400	203.000	212.500	9.500
343.290	**358.280**	**14.990**	**220.728**	**259.480**	**38.752**
17.000	17.000	—	17.000	17.000	—
197.290	207.000	9.710	74.728	79.640	4.912
119.000	117.940	△ 1.060	119.000	119.000	—
10.000	—	△ 10.000	10.000	—	△ 10.000
343.290	**341.940**	△ **1.350**	**215.640**	**215.640**	△ **5.088**
19.280	12.984	△ 6.296	5.405	8.404	2.999
22.620	22.650	.030	30.576	31.520	.944
41.900	**35.634**	△ **6.266**	**35.981**	**39.924**	**3.943**
25.300	13.000	△ 12.300	19.381	16.440	△ 2.941
3.600	—	△ 3.600	3.600	2.500	△ 1.100
2.000	2.000	—	2.000	2.000	—
6.000	6.000	—	6.000	6.000	—
5.000	—	△ 5.000	5.000	—	△ 5.000
41.900	**21.000**	△ **20.900**	**35.981**	**26.940**	△ **9.041**

第五市區改正費

科目			大正七年 豫算	決算
歳入		報償金	円 15,000.000	円 15,000.000
		繰入金	30,812.130	30,812.130
		市債	—	—
		寄附金	—	—
		繰越金	727,428.900	727,428.900
		合計	**773,241.330**	**773,241.030**
歳出		道路擴築費	723,561.400	639,208.530
		雑給	3,587.600	3,382.990
		需用費	279.900	218.360
		公債費	45,812.130	45,812.130
		合計	**773,241.030**	**688,622.010**

特別會計（大正七年度）

度 差引増減	大正六年 豫算	決算	差引増減
円 —	円 12,272.000	円 12,272.000	円 —
—	39,951.850	33,014.180	△ 6,937,670
—	311,600.000	311,600.000	—
—	597,340.000	597,340.000	—
—	—	—	—
—	**961,163.850**	**954,226.180**	△ **6,937.670**
△ 84,352.870	945,000.000	221,438.600	△ 723,561.400
△ 204.610	4,288.000	2,952.060	△ 1,335.940
61.540	969.850	742.540	△ 227.310
—	10,906.000	1,664.080	△ 9,241.920
△ **84,619.020**	**961,163.850**	**226,797.280**	**734,366.570**

第六　市營火葬場

		大正七年度 豫算	決算	差引増減
		円	円	円
歳入	火葬場使用料	7,456.500	8,038.250	△ 581.750
	雑収入料	1.200	1.440	△ 240
	繰越金	1,030.060	1,289.614	△ 259.554
	繰入金	—	—	—
	合計	8,487.760	9,329.304	△ 841.544
歳出	雑給	1,453.500	1,395.650	57.850
	需用費	2,623.850	2,499.280	124.570
	修繕費	1,756.370	1,742.970	13.400
	繰入金	2,614.040	2,644.040	—
	豫備費	10.000	—	10.000
	合計	8,487.760	8,281.940	205.820
歳出臨時部	公債費	—	—	—
	元金償還	—	—	—
	利子	—	—	—
	市費繰戻金	—	—	—
	合計	—	—	—
歳出合計		8,487.760	8,281.940	205.820

第七　小學校新設及増築費特別會計　（大正七年度）

科目	豫算	決算	差引増減	科目	豫算	決算	差引増減
	円	円	△ 円		円	円	△ 円
財産賣却代	24,440.560	—	24,440.560	計	284,951.480	260,510.920	△ 24,440.560
歳入 繰入金	10,510.920	10,510.920	—	歳出 土木費	277,451.480	109,471.300	△167,980.180
歳入 公債金	250,000.000	250,000.000	—	歳出 公債費	7,500.000	6,928.760	△ 571.240
歳入 寄附金	—	—	—	歳出 計	284,951.480	116,400.060	△168,551.420

第八　細民救濟金特別會計　（大正七年度）

科目	豫算	決算	差引増減	科目	豫算	決算	差引増減
	円	円	円		円	円	△ 円
歳入 繰越金	8,064.450	8,080.091	△ 15.641	歳出 救濟費	200,931.590	152,352.590	△ 48,579.000
歳入 寄附金	167,303.600	167,303.600	—				
歳入 恩賜金	12,180,000	12,180.000	—	歳出 雑給	900.000	895.000	△ 5.000
歳入 配附金	11,570 000	11,570.000	—				
歳入 雑収入	2,713.540	6,244.810	3,531.270				
歳入 計	201,831.590	205,378.501	3,546.911	歳出 計	201,831.590	153,247.590	△ 48,584.000

特別會計　（大正七年度）

大正六年度 豫算	決算	差引増減	大正五年度 豫算	決算	差引増減
円	円	円	円	円	円
5,922.500	7,146.800	1,224.300	5,682.500	6,052.150	369.650
500	—	△ 500	1.500	2.600	1.100
944.390	945.264	874	545.020	944.394	399.374
—	—	—	923.680	923.680	—
6,867.390	8,092.064	1,224.674	7,152.700	7,922.824	770.124
1,372.500	1,263.750	△ 108.750	1,372.500	1,207.950	△ 164.550
1,651.570	1,706.210	54.640	1,357.900	1,365.670	7.770
833.320	832.490	830	812.000	803.640	△ 8.360
3,000.000	3,000.000	—	—	—	—
10.000	—	10,000	10.000	—	△ 10.000
6,867.390	6,802.450	△ 64.940	3,552.400	3,377.260	△ 175.140
—	—	—	3,630.000	3,630.000	—
—	—	—	3,419.100	3,419.100	—
—	—	—	—	—	—
—	—	△ —	181.200	181.200	—
—	—	—	7,230.350	7,230.300	—
6,867.390	6,802.450	△ 64.940	10,782.700	10,60.7560	△ 175 140

第九　作業實習資金特別會計　（大正七年度）

科目	豫算	決算	差引増減	科目	豫算	決算	差引増減
	円	円	円		円	円	円
歳入 繰入金	578.200	578.200	—	歳出 作業實収費	600.200	613.000	12.800
歳入 製作品賣却代	750.000	883.260	133.260	歳出 雑給	96.500	78.750	△ 17.750
歳入 加工料	50.000	51.850	1 850	歳出 繰戻金	679.270	679.270	—
歳入 雑収入	12.770	14.670	1.900	歳出 豫備費	15.000	—	△ 15.000
歳入 計	1,390.970	1,527.980	137.010	歳出 計	1,390.970	1,371.020	△ 19.950

第一〇　基本財産歳入出

年度	普通基本財産 歳入 市基本財産	學校基本財産	合計	普通基本財産 歳出 市基本財産	學校基本財産	合計	特別基本財産 歳入 御下賜金利子及前年度繰越金	歳出 教育費特別基本金
	円	円	円	円	円	円	円	円
大正七年度	3,961.484	4,228.928	8,190.412	3,908.810	4,085.300	7,994.110	68.750	68.750
同 六年度	2,211.694	3,830.088	6,071.782	2,194.370	3,772.060	5,966.430	111.840	81.500
度 五年度	2,323.694	3,695.978	6,019.372	2,287.600	3,629.710	5,917.310	76.120	—
同 四年度	1,998.824	5,143.898	7,142.722	1,996.500	5,080.250	7,076.250	120.300	79.000
同 三年度	3,992.069	4,664.609	8,656.678	3,921.250	4,659.900	8,581.150	165.920	79.690

第一一　基本財産（翌年一月一日現在）

種別		大正七年度 公債額面	大正七年度 現金	大正六年度 公債額面	大正六年度 現金	大正五年度 公債額面	大正五年度 現金
		円	円	円	円	円	円
普通	市基本金財産	4,770.000	× 72.900	44,500.000	80.314	41,550.000	304.324
			933.864				
普通	學校基本金財産	5,100.000	× 19,380	46,400.000	4.488	41,800.000	135.088
			351.188				
普通	計	9,870.000	× 92.280	90,900.000	84.802	83,350.000	439.412
			1,285.052				
特別	恩賜金特別教員基本財産	800.000	× 68.750	800.000	30.340	700.000	76.120
特別	金澤市奬學資金	5,150.000	× 53.650	4,450.000	64.050	2,250.000	64.050
特別	計	5,950.000	× 122.400	5,258.000	94.390	2,950.000	140.170

本表×印ハ蓄積預金高ナリ

第一二　市有土地及建物現在高（大正七年一月一日現在）

名稱	土地	建物	名稱	土地	建物
	坪	坪		坪	所
市役所	1,469.86	427.50	公共便所	—	24
市議事堂	316.83	164.34	共有墓地	119,016.00	一
櫻木病院	3,524.22	783.72	火葬場	979.00	坪 351.52
舊校舍	1,201.38	155.50	屠場	701.00	441.75
公會堂	697.71	244.90	市立各學校	36,024.50	8,833.29
金谷館	1,303.52	205.75	卯辰山公園地同駐在所	79,889.34	8.00
汚物燒却場	914.50	163.92	百間堀遊園地	2,627.79	—
消防器械置小屋火ノ見櫓及受繼梯子	81.52	136.85	同道路	3,257.92	—
	—	基 16	卯辰山記念道路	2,478.02	—
揭示場	—	4	計		

第一三　市稅納稅狀態（大正七年度）

稅目	納稅額 豫算	納稅額 調定	納稅額 實收	翌年度繰越額	納稅成績 納稅總人員	納稅期内完納	納期後完納	負擔人員	繰越人員
	円	円	円						
地租附加稅	13,334.440	13,477.150	13,472.690	—	14,871	4,999	9,872	7	—
所得稅附加稅	27,635.620	52,241.950	52,203.390	—	3,788	1,132	2,656	6	—
營業稅附加稅	27,380.520	31,551.650	31,487.640	—	2,755	483	2,272	14	—
賣藥營業稅附加稅	77.150	85.100	85.100	—	135	83	52	—	—
家屋稅附加稅	168,255.720	169,328.650	169,259.400	22,200	15,433	2,984	20,039	19	6
縣稅營業稅附加稅	25,640.780	24,301.960	23,421.070	5,680	11,691	1,982	9,709	1,140	7
同　雜種稅附加稅	42,926.700	49,345.730	48,423.820	255,880	8,002	2,201	5,801	523	15
土地建物權利移轉稅	33,000.000	37,416.140	37,372.760	—	1,597	1,473	124	1	—
取引所稅	913.860	980.260	980.260	—	1	1	—	—	—
過年度延納	13,928.730	13,965.630	13,921.150	4,200	415	138	277	7	2
合計	353,093.520	392,692.220	390,632.280	287,960	58,688	15,476	50,802	1,717	30

第一四　市稅滯納及損失（大正七年度）

稅目	滯納ニ係ルモノ 金額	滯納ニ係ルモノ 人員	處分決行前納入シタルモノ 金額	處分決行前納入シタルモノ 人員	處分決行徵收シタルモノ 金額	處分決行徵收シタルモノ 人員	處分決行上損失ニ歸シタルモノ 金額	處分決行上損失ニ歸シタルモノ 人員
	円		円		円		円	
地租附加稅	10,831.400	10,753	10,826.500	10,742	440	4	4,460	7
所得稅附加稅	12,253.290	3,608	12,219.730	3,602	—	—	33,560	6
營業稅附加稅	20,763.070	1,886	20,696.060	1,872	—	—	6,701	14
賣藥稅附加稅	31.810	46	31.810	46	—	—	—	—
取引所營業稅附加稅	—	—	—	—	—	—	—	—
家屋稅附加稅	141,379.620	15,214	141,337.570	15,195	—	—	42.050	19
縣稅營業稅附加稅	21,634.340	9,592	20,759.130	8,984	—	—	875.210	608
同　雜種稅附加稅	33,047.270	6,160	32,381.240	5,876	—	—	666.030	284
土地建物權利移轉稅	6,695.920	3,997	6,652.540	3,996	—	—	43.380	1
過年度延納收入	6,345.810	225	6,305.530	218	—	—	40.280	7
合計	252,982.530	51,481	251,210.110	50,531	440	4	1,711.671	946

第一五　市費負擔比較（大正七年度）

稅目	大正七年度 納稅者一人ニ付	大正七年度 戸數一戸ニ付	大正七年度 人口一人ニ付	大正六年度 納稅者一人ニ付	大正六年度 戸數一戸ニ付	大正六年度 人口一人ニ付	大正五年度 納稅者一人ニ付	大正五年度 戸數一戸ニ付	大正五年度 人口一人ニ付	大正四年度 納稅者一人ニ付	大正四年度 戸數一戸ニ付	大正四年度 人口一人ニ付
	円	円	円	円	円	円	円	円	円	円	円	円
地租附加稅	.875	.344	.086	.922	.356	.098	.918	.358	.100	.921	.361	.101
家屋稅附加稅	7.586	4.291	1.077	7.455	4.253	1.170	7.091	3.999	1.120	6.902	3.813	1.069
營業稅附加稅	12.117	.698	.175	12.234	.732	.201	12.934	.695	.195	2.930	.657	.184
所得稅附加稅	13.766	1.332	.334	7.488	.732	.192	7.264	.642	.180	8.178	.645	.181
縣稅營業稅附加稅	1.893	.654	.164	.937	.608	.167	1.556	.507	.142	1.447	.469	.132
同　雜種稅附加稅	5.778	1.075	.275	2.801	.968	.263	2.738	.906	.254	2.607	.835	.234

第一六　國稅納稅狀態（大正七年度）

稅目		調定額	實收額	納稅人員	納稅人員中 納期中完納者	納稅人員中 納期完納者	納稅人員中 年度内納入未濟ノ分
		円	円	人	人	人	人
直接	地租	701,262	701,262	36,238	36,161	77	—
直接	所得稅	352,816	352,816	14,476	14,464	11	1
直接	營業稅	112,185	112,179	5,399	5,396	3	—
直接	相續稅	1,636	1,636	39	38	1	—
直接	鑛業稅	3,553	3,553	30	30	—	—
直接	賣藥營業稅	1,725	1,725	258	257	1	—
間接	酒造稅	413,447	413,447	124	124	—	—
間接	醬油造石稅	10,332	10,332	100	100	—	—
間接	取引所稅	84,060	84,060	271	260	11	—
間接	自家用醬油稅	1	1	1	1	—	—
間接	毛織物以外消費稅	73,484	73,484	142	138	4	—

第一六　國稅納稅狀態（大正七年度）　續

稅目	調定額	實收額	納稅人員	納稅人員中 納期中完納者	納期後完納者	年度內納入未濟ノ分
	円	円	人	人	人	人
間接 酒精及酒精含有飲料稅	—	—	—	—	—	—
間接 通行稅	3,598	3,598	26	20	6	—
間接 石油消費稅	—	—	—	—	—	—
間接 砂糖消費稅	—	—	—	—	—	—
間接 骨牌稅	—	—	—	—	—	—
合計	1,758,099	1,752,093	57,104	56,989	114	1
大正六年度	838,313	838,289	56,910	56,719	187	4
同五年度	796,827	796,429	53,225	52,453	558	14
同四年度	674,441	673,885	52,730	51,730	850	18
同三年度	698,695	699,068	55,610	55,045	1,279	5

第一七　國稅滯納及損失（大正七年度）

年次	滯納者ニ係ル分 金額	滯納者ニ係ル分 人員	處分決行前納入シタル者 金額	處分決行前納入シタル者 人員	處分決行徵收シタル者 金額	處分決行徵收シタル者 人員	處分決行上損失ニ歸シタル者 金額	處分決行上損失ニ歸シタル者 人員
	円	人	円	人	円	人	円	人
大正七年度	13,691	118	13,691	118	—	—	—	—
同六年度	2,047	182	608	14	92	5	—	—
同五年度	3,112	414	548	26	2	3	47	8
同四年度	9,389	875	1,055	59	109	6	—	—
同三年度	8,573	1,298	891	73	79	9	—	—

第一八　直接國稅納別人員（大正七年度）

地租 納別	人員	所得 納別	人員	營業 納別	人員	相續 納別	人員
	人		人		人		人
二十錢以下	871	三圓以下	163	五圓以上 個人	254	十圓以下 家督	3
				五圓以上 法人	—	十圓以下 遺產	4
二十錢以上	1,961	三圓以上	92	十圓以上 個人	728	十圓以上 家督	—
				十圓以上 法人	2	十圓以上 遺產	1
五十錢以上	2,357	五圓以上	270	十五圓以上 個人	552	二十圓以上 家督	2
				十五圓以上 法人	3	二十圓以上 遺產	—
一圓以上	3,220	十圓以上	1,134	二十圓以上 個人	543	四十圓以上 家督	1
				二十圓以上 法人	7	四十圓以上 遺產	—
二圓以上	1,832	十五圓以上	428	三十圓以上 個人	305	七十圓以上 家督	1
				三十圓以上 法人	11	七十圓以上 遺產	—
三圓以上	1,908	二十圓以上	523	五十圓以上 個人	228	二百圓以上 家督	1
				五十圓以上 法人	20	二百圓以上 遺產	—
五圓以上	896	三十圓以上	454	百圓以上 個人	93		
				百圓以上 法人	33		

第一八　直接國稅納別人員（大正七年度）　續

地租 納別	人員	所得 納別	人員	營業 納別	人員	相續 納別	人員
	人		人		人		人
七圓以上	816	五十圓以上	329	二百圓以上 個人	46		
				二百圓以上 法人	25		
十圓以上	638	百圓以上	110	五百圓以上 個人	4		
				五百圓以上 法人	9		
十五圓以上	317	二百圓以上	76	千圓以上 個人	1		
				千圓以上 法人	2		
二十圓以上	341	五百圓以上	35	二千圓以上 個人	—		
				二千圓以上 法人	3		
三十圓以上	233	千圓以上	16	五千圓以上 個人	—		
				五千圓以上 法人	1		
五十圓以上	137	二千圓以上	7				
百圓以上	38	五千圓以上	4				
二百圓以上	9	二萬圓以上	1				
五百圓以上	—	五萬圓以上	1				
千圓以上	—						
合計	15,574	合計	3,643	合計 個人	2,754	合計 家督	8
				合計 法人	116	合計 遺產	5
				合計 計	2,870	合計 計	13

鑛業及賣藥營業稅ハ納別シ難キニヨリ之ヲ除ク

第一九　縣稅（大正七年度）

種目		調定額	實收入額	調定人員
		円	円	人
縣稅		288,543.600	286,231.050	186,831
雜收入	賦金	28,159.980	28,159.980	4,913
雜收入	過年度諸稅延納	3,337.620	3,323.020	398
合計		320,041.200	317,714.050	192,142
大正六年度		227,392 660	225,713.050	222,227
同五年度		209,261.820	207,285.680	196,928
同四年度		203,062.835	200,565.870	182,342
同三年度		217,800,650	215,227.755	184,471

大正八年

金澤市統計書

金澤市

凡　　例

一、本書ハ大正八年中ノ事實ヲ表示スルヲ主眼トシタルモ尚累年ノ現象ニシテ特ニ其ノ他ノ記載ヲ要スルモノハ普通四ケ年ニ溯リ其ノ總數ヲ對比シテ現象相互ノ變遷消長ヲ通觀スルニ便セリ

一、本書ニ何年トアルハ暦年ノ謂ニシテ何年度トアルハ會計年度若クハ學年度何年何月トアルハ當該日ノ現在事實ヲ示ス

一、書中ノ數量ハ三位法ニ依リ千位百位ニ「、」一位以下ノ端數又ハ比例數ノ單位ニハ「•」ヲ附セリ又事實ナキモノハ「—」ヲ記シ事實ナキニアラサルモ調査上疑惑アルモノハ「?」ヲ記セリ

大正八年金澤市統計書目次

第一編　總　說

第二編　氣　象

第　一　測候所……3
第　二　氣壓及氣溫……3
第　三　平均氣壓及氣溫……4
第　四　降水日數……4
第　五　降水量·溫度·雲量……6
第　六　快晴及曇天日數……6
第　七　暴風及結霜日數……6
第　八　電雷日數及地震日數……8
第　九　風ノ最多方向……8

第三編　土　地

第　一　面積及廣袤……11
第　二　河　川……11
第　三　總土地段別……11
第　四　官有地細別……11
第　五　民有免租地細別……12
第　六　民有々租地段別地價……12
第　七　民有地々價高低……14
第　八　建物棟數及坪數……14

第四編　戶　口

第　一　戶口累年比較……17
第　二　現住戶口町別……17
第　三　本籍人口族稱別……25
第　四　本籍人口有配偶無配偶者生年別……26
第　五　本籍人口結婚及離婚……30
第　六　本籍人口養子緣組及離緣……30
第　七　本籍人口出生及死亡……32
第　八　現住人口出產及死產……32
第　九　現住人口出產死亡月別及生產死亡差較……32
第一〇　現住人口死亡者年齡級及病症別……34
第一一　轉籍出入人員……34
第一二　寄留人員……35
第一三　本籍不在人員……35
第一四　海外渡航者……35
第一五　海外居住者……36
第一六　在留外國人……37
第一七　業務別戶數……37

第五編　教　育

第　一　諸學校……40
第　二　學齡兒童……41
第　三　學齡兒童就學……41
第　四　學齡兒童不就學……41
第　五　學齡兒童中ノ盲聾啞者……41
第　六　小學校，學級，教員……42
第　七　小學校，學級，教員細別ノ一……42
（尋常小學校）
第　八　小學校，學級，教員細別ノ二……44
（尋常高等小學校）
第　九　小學校，學級，教員細別ノ三……44
（高等小學校）
第一〇　小學校兒童……44
第一一　小學校兒童學年別ノ一……46
（尋常小學校）
第一二　小學校兒童學年別ノ二……46
（尋常高等小學校）
第一三　小學校兒童學年別ノ三……48
（高等小學校）
第一四　小學校教員俸給別人員……48
第一五　授業料ヲ徵收スル小學校……48
第一六　幼稚園……50
第一七　盲啞學校……50
第一八　女子職業學校……50
第一九　補習學校……52
第二〇　高等女學校……52
第二一　工業學校……53
第二二　商業學校……53
第二三　中學校……53
第二四　師範學校……54
第二五　官立學校……54
第二六　市立學校醫人員及手當……54
第二七　市立諸學校兒童身体檢查成績……56
第二八　圖書館……56
第二九　公學費……56
第三〇　公學收入……58
第三一　公學資產……58
第三二　小學校創立年月及建築費……60
第三三　教育會……60
第三四　青英社石川縣支部……60
第三五　青英社現在貸費生在學別及元貸費生職業別……61

第六編　社　寺

第　一　神社及神職……63
第　二　寺院及住職……63
第　三　神道教會所及說教所……63
第　四　佛教々務所及說教所……64
第　五　基督教會及布教者……64

第七編　衞　生

第　一　病院建坪及所屬員等……65
第　二　櫻木病院收容患者數……66
第　三　櫻木病院收容患者全治死亡人員……66
第　四　傳染病患者及死亡人員……66
第　五　種痘成績……67
第　六　醫師藥劑師及產婆……67
第　七　整骨外九業……68
第　八　賣　藥……68

第九 衞生組合……68
第一〇 市營火葬場……68
第一一 汚物處分及製灰賣却高……69
第一二 公共便所收入支出……69
第一三 トラホーム豫防檢診及治療成績……69
（壯丁及徵兵檢查豫診ヲ除ク）

第八編 救濟

第一 國費救恤……71
第二 縣費救濟……71
第三 市費救助……71
第四 精神病者……71
第五 行旅病人並行旅死亡人……72
第六 諸救濟所……72
第七 諸救濟所收入支出……73
第八 赤十字社……73
第九 愛國婦人會……73

第九編 警察

第一 警察署……75
第二 犯罪者處斷人員……75
第三 盜難財貨數量及價額……75
第四 紛失遺失物及發見……76
第五 變死及棄兒……76
第六 自殺者ノ年齡級及因由別……76
第七 火災……77
第八 消防組……77
第九 警察取締ニ係ル營業……78
第一〇 狩獵免許人員……79
第一一 劇場及人寄席……79
第一二 屠場及屠畜……79

第一〇編 交通

第一 道路……81
第二 橋梁……81
第三 船舶……86
第四 車輛……87
第五 金澤驛乘降人員及貨物發着噸數同賃金……87
第六 金澤驛發送著名貨物月別噸數……87
第七 金澤驛到着著名貨物月別噸數……88
第八 電氣鐵道株式會社乘客及貨物……89
第九 金野軌道株式會社乘客及貨物……89
第一〇 郵便物……90
第一一 電信……90
第一二 電話……90
第一三 電燈……90
第一四 瓦斯……91
第一五 旅宿及宿泊人員……91

第一一編 組合及會社

第一 組合……93
第二 重要物產同業組合……93
第三 產業組合……93
第四 會社業体別……94
第五 會社資本額階級別……95

第一二編 金融貯金及保險

第一 銀行ノ一……97
第二 銀行ノ二……97
第三 普通銀行ノ出金及入金……97
第四 普通銀行預金……98
第五 普通銀行貸付金……98
第六 普通銀行貸付金抵當……98
第七 普通銀行諸手形……99
第八 普通銀行利子……99
第九 日本銀行金澤支店預金……100
第一〇 日本銀行金澤支店入金出金……100
第一一 國債利子支拂高……100
第一二 日本銀行金澤支店貸出……101
第一三 日本銀行金澤支店爲替並當座勘定附替……101
第一四 日本銀行金澤支店利子……101
第一五 石川縣農工銀行……101
第一六 石川縣農工銀行年賦償還貸付金職業別……102
第一七 石川縣農工銀行年賦償還貸付金期間別……102
第一八 石川縣農工銀行定期償還貸附金……102
第一九 手形交換所……102
第二〇 貯蓄銀行貯金預入拂戻高……104
第二一 貯蓄銀行預金者職業別……104
第二二 郵便貯金……106
第二三 郵便爲替……106
第二四 質屋……106
第二五 生命保險……107
第二六 損害保險……107

第一三編 商業

第一 金澤商業會議所……109
第二 市場……109
第三 金澤米穀取引所……109
第四 金澤米穀取引所定期米賣買高……110
第五 金澤米穀取引所限月取組高……110
第六 金澤米穀取引所定期米受拂高……112
第七 生絲相場……112
第八 輸出羽二重相場……113
第九 物價……114
第一〇 移出品……120
第一一 移入品……132

第一四編 生產物總額……147

第一五編 工業

第一 工產物總覽……149
第二 蠶絲……150
第三 輸出羽二重……150
第四 織物……150
第五 絹製品……151
第六 毛綿麻布製品……152
第七 麻眞田……152
第八 網地類……152

第九 打綿……153
第一〇 絹撚絲……153
第一一 綿撚絲……153
第一二 綿絲紡績……153
第一三 染物……154
第一四 毛絲編物……154
第一五 絹及綿絲打紐羽織紐類……155
第一六 莫大小……154
第一七 藥製品……156
第一八 疊表，莫蓙，莞莚……156
第一九 金屬製品……156
第二〇 箔及鈑類……158
第二一 製材……158
第二二 石鹼……160
第二三 陶器顏料……160
第二四 油及油粕……161
第二五 陶磁器……160
第二六 漆器……162
第二七 木製品……162
第二八 竹製品……163
第二九 籐蔓細工品……163
第三〇 葭製品……163
第三一 漆液……164
第三二 織物用具……164
第三三 車輛……164
第三四 文具類……165
第三五 靴……165
第三六 賣藥及賣藥部外品……165
第三七 安全燐寸……166
第三八 鞄……166
第三九 蠟燭……166
第四〇 袋物……167
第四一 柳行李……167
第四二 帽子……167
第四三 身裝及化粧品……168
第四四 扇子及團扇……168
第四五 合羽類……168
第四六 提灯……169
第四七 菅笠……169
第四八 玩具……169
第四九 樂器……169
第五〇 造花類……170
第五一 履物類……170
第五二 土石類……170
第五三 和洋傘……171
第五四 護謨引布……171
第五五 靴紐……171
第五六 和紙……171
第五七 紙製品……172
第五八 印刷物……172
第五九 屏風類……173
第六〇 疊……173
第六一 麻玉……173
第六二 寫眞……173
第六三 電球……174
第六四 看板……174
第六五 酒類……174
第六六 罐詰……175
第六七 醬油……175
第六八 機械製麥粉……175
第六九 麴……176
第七〇 麩……176
第七一 飴……176
第七二 菓子類……177
第七三 味噌，酢……177
第七四 佃煮類……177
第七五 麵類……178
第七六 清涼飲料水及製氷……178
第七七 漬物……178
第七八 蒲鉾，竹輪半片類……179
第七九 蒟蒻，豆腐類……179
第八〇 飲食物雜類……179
第八一 度量衡器……180
第八二 米糠……180
第八三 コークス類……180
第八四 工產物雜類……180
第八五 煙草製造高及販賣高……181
第八六 燃料消費高……181
第八七 工場及從業人員……182
第八八 原動力使用工場……184
第八九 職工並勞働人夫賃錢……186

第一六編 農業牧畜及水產

第一 農產總額……191
第二 耕地面積……191
第三 米作付段別及收穫高……191
第四 麥作付段別及收穫高……191
第五 食用及特用農產物產額……192
第六 果實產額……192
第七 茶畑……193
第八 桑畑……193
第九 畜產總額……194
第一〇 家禽飼養數及產卵高……194
第一一 家禽數及種類……194
第一二 家畜斃死頭數……195
第一三 屠畜……195
第一四 生皮……196
第一五 搾乳戶數及搾乳高……196
第一六 漁業戶數及人員……196
第一七 屆出漁業種類別……197
第一八 淡水產漁獲物……197

第一七編 市政及議會

第一 貴族院議員及互選權……199
第二 衆議院議員選擧有權者……199
第三 縣會議員選擧有權者……199
第四 市會議員及選擧權……200
第五 市會，市參事會開會度數及議決件數……200
第六 名譽職市參事會員及常設委員……200
第七 市吏員及俸給額……200
第八 市文書收發件數……201

第一八編 財政

第一 市費歲入出……203
第二 普通市費歲入……204
第三 普通市費歲出……208

第 四 區 費……210
第 五 市區改正費特別會計……210
第 六 市營火葬場特別會計……212
第 七 小學校新設及增築費特別會計……212
第 八 細民救濟金特別會計……212
第 九 作業實習資金特別會計……213
第一〇 中橋獎學資金特別會計……213
第一一 住宅建設及供給費特別會計……214
第一二 基本財產歲入出……214
第一三 基本財產……214
第一四 市有土地及建物現在高……215
第一五 市稅納稅狀態……215
第一六 市稅滯納及損失……216
第一七 市費負擔比較……216
第一八 國稅納稅狀態……218
第一九 國稅滯納及損失……218
第二〇 直接國稅納稅別人員……219
第二一 縣 稅……219

大正八年金澤市統計書

第一編　總　說

金澤市ハ東經百三十六度三十七分乃至四十一分北緯三十六度三十二分乃至三十五分ノ間ニ位シ本州中部地方石川縣ノ內石川河北兩郡ノ間ニ介在シ東南ハ稍隔リテ河北石川二郡ノ丘陵蜿蜒シ西北ハ石川河北兩郡ノ平野ニ接シ里餘ニシテ日本海ニ達ス

地勢ハ東南ノ一帶山ヲ以テ被ハレ南方犀川ノ一水ヲ介シテ野田寺町臺及小立野臺ノ丘地アリ市街ハ東北ヨリ西南ニ延キテ長ク東南ト西北ノ間ハ稍短シ土地起伏シテ大小ノ坂路多ク唯海濱ニ近キ所ハ平坦ナリ而シテ其最モ高キハ卯辰山頭ノ末廣町ニシテ海拔四百五十尺低キハ中橋町ニシテ海拔三十四尺ニ過キス

市中ヲ貫流スル水流ハ犀川淺野川ヲ其大ナルモノトス犀川ハ源ヲ石川郡奈良ケ嶽ヨリ發シ市ノ南部ヲ貫流シテ金石港ニ注ク全川ノ流域ハ十四里市內ヲ流ルヽ三十一町三十間幅員七十間乃至三十三間水淺クシテ舟筏ノ便ナシ產スル所ノ鮭鱒鮎鰍等ハ味殊ニ美ナリ淺野川ハ源ヲ石川郡日尾山ノ山中ニ發シ市ノ北部ヲ東南ヨリ西北ニ流レ河北潟ニ注ク全川ノ流域九里餘市內ヲ流ルヽ三十一町二十間幅員三十間乃至十八間水深カラザレトモ下流ニ於テ輕舟ヲ通ス

市ノ東北ニ卯辰山アリ南方ニ野田山アリ卯辰山ハ海拔四百五十四尺舊稱茶臼山トイヒ雅名ヲ臥龍山ト稱ス昔者上杉謙信山上ニ陣營ヲ張レリ慶應三年初メテ山上ヲ開拓シ町名ヲ立テ市街地ニ編入セリ山容秀麗眺望絕佳ニシテ山上ニ神祠堂宇アリ特ニ近年ニ至リ險シキヲ夷ラケ隘キヲ擴メ花卉ヲ植エナトシテ設備ヲ悉シ以テ市ノ公園トナシテヨリ四時從遊ノ者衆シ又其一部ヲ造林地ニ定メ諸種ノ樹木ヲ植エタリ野田山ハ石川郡ニ屬シ全山松樹茂生シテ幽邃ヲ極ム市民ノ共同墓地ナルニ因リ四時詣者ノ足跡ヲ絕タス舊藩主前田氏ノ塋域又此ノ山中ニ在リ土壤ハ眞黑土ニシテ第三紀層ノ構造ナリ質ハ凝灰石ニ屬シ地味概シテ瘠薄ナルヲ以テ其生產力ハ低度ニ在リ但寒暑共ニ强ク風雪共ニ多シ從ヒテ岩石ノ崩解碎

爛ヲ促進スヘキ風化力ノ高度ナルカ爲ニ五穀ノ耕作ヲ妨ケス氣候ハ温度最高ハ攝氏三十五度ニ昇リ最低ハ氷点以下九度ニ下ルコトアリ終年ノ大半ハ天晴ルヽコトナシ

金澤城跡ハ市ノ中央ニアリ城ハ舊名ヲ尾山ト稱シ文明長享ノ交本願寺ノ別院本源寺此城砦ヲ構ヘ天正中佐久間盛政ノ居城トナリ尋テ加賀藩主前田氏ノ有ニ移レリ維新ノ後陸軍省ノ所轄ニ歸シ現今ハ第九師團司令部ヲ首メ歩兵第七聯隊ノ兵舍此ニ在リ

兼六公園ハ城地ノ東方ニ隣リス加賀藩主前田氏ノ別墅ナリ泉石竹樹態ヲ悉シ研ヲ究メ風光絶佳ニシテ稱シテ日本三公園ノ一ト云フ園ハ縣費ヲ以テ維持ス

市街ハ五百三十一ケ町ヨリ成リ戸數三萬七千百七十五戸人口十五萬八千九百五十四戸口共ニ年ヲ逐フテ增殖シツヽアリ

本市ニ石川縣廳・第九師團司令部・第四高等學校・金澤醫學專門學校・金澤專賣支局・石川縣立圖書館・石川縣立物產陳列館・縣會議事堂・金澤市公會堂・金澤地方裁判所其他ノ官衙公廳學校等多ク銀行會社工場ノ類亦頗ル多シ

生產物中羽二重・刺繡・陶器・漆器・青銅器・金銀箔ハ殊ニ著名ナリ

金澤市役所ハ廣坂通ニアリテ明治二十二年市制施行ト同時ニ金澤區役所ノ建物ヲ引繼キタリ

第二編　氣　象

第一　測候所

名稱	位置	經緯度 東經	經緯度 北緯	海面上晴雨計位置	觀測區域	創立年月日
金澤測候所	石川郡野村字泉野	度 分 136.39	度 分 36.32	米 28.52	石川縣一圓	明治十五年一月

經度ハ英國綠威(グリニッヂ)チ基点トス

第二　氣壓及氣温　(大正八年)

月次	氣壓(粍) 平均示度	最高 示度	最高 起日	最低 示度	最低 起日	最大較差	氣温(攝氏) 平均示度	最高 示度	最高 起日	最低 示度	最低 起日	最大較差
			日		日		度	度	日	度	日	度
一月	762.5	770.4	7	747.4	1	23.0	2.2	15.7	1	(−) 4.6	20 21	20.3
二月	762.7	773.1	6	751.1	23	22.0	3.2	13.1	19	(−) 6.4	13	19.5
三月	760.7	771.6	11	749.6	19	22.0	6.8	19.7	21	(−) 1.5	2	21.2
四月	758.8	768.4	1	745.8	22	22.6	11.4	24.2	22	—	1	24.2
五月	757.8	764.8	5	746.5	3	18.3	15.8	28.9	10	7.2	4	21.7
六月	753.3	764.4	1	740.5	22	23.9	20.0	29.2	22	10.5	1	18.7
七月	756.3	759.4	21	752.1	7	7.3	23.7	31.8	31	13.5	9	18.3
八月	755.6	762.8	26	740.0	5	22.8	25.0	33.8	13	18.1	7	15.7
九月	757.0	764.2	24	743.7	14	20.5	21.2	34.8	4	12.7	29	22.1
十月	759.6	766.1	23	749.2	6	16.9	16.3	24.7	6	7.4	31	17.3
十一月	762.2	771.6	29	752.9	18	17.8	11.0	22.3	3	0.7	26	21.6
十二月	761.8	772.5	23	742.6	29	29.9	4.7	14.7	6	(−) 1.0	17	15.7
			月		月				月		月	
年中	**759.0**	**773.1**	**2. 6**	**740.0**	**8. 5**	**33.1**	**13.4**	**34.8**	**9. 4**	**(−) 6.4**	**2. 13**	**41.2**
大正七年	759.7	775.2	11.13	734.1	9.15	41.1	12.9	34.9	7.27	(−) 6.4	2.17	41.3
同六年	758.5	771.2	1.11	736.7	4.28	34.5	12.7	34.2	8.14	(−) 4.2	2. 2 3. 1	16.6
同五年	759.5	775.6	1. 5	739.1	5. 7	36.5	14.1	34.3	9.10	(−) 4.2	1. 5	17.7
同四年	759.0	773.6	11.23	737.2	10. 8	36.4	13.9	35.6	8.26	(−) 4.8	1.14	18.5

氣壓ハ單ニ温度ノ更正ヲ施シ海面及重力ノ更正ヲ施サヽルモノナリ．　氣温ハ攝氏寒暖計ノ最高最低ヲ自記寒暖計ノ示スモノヲ以テシ氷点以下ハ(−)印ヲ附ス

第三　平均氣壓及氣溫（大正八年）

月次	氣壓（粍）						氣溫（攝氏）					
	大正八年	大正七年	大正六年	大正五年	大正四年	平均	大正八年	大正七年	大正六年	大正五年	大正四年	平均
							度	度	度	度	度	度
一月	762.5	760.8	760.3	763.9	762.6	762.1	2.2	0.5	1.2	5.0	3.2	2.4
二月	762.7	764.6	759.1	760.1	760.5	761.3	3.2	2.1	2.0	3.4	3.2	2.8
三月	760.7	762.6	761.9	760.9	760.6	761.2	6.8	4.4	4.5	3.9	4.9	4.9
四月	758.8	760.5	758.1	761.4	760.6	759.7	11.4	10.9	10.9	10.9	10.8	11.0
五月	757.8	757.1	756.1	758.0	757.3	757.1	15.8	15.5	14.4	15.6	14.9	15.2
六月	753.3	754.9	755.1	754.9	756.1	754.8	20.0	19.9	19.1	22.9	21.9	20.8
七月	756.3	753.6	756.3	754.7	755.6	755.2	23.7	25.7	25.5	24.0	24.3	24.6
八月	755.6	756.5	755.1	753.6	751.9	754.5	25.0	25.2	24.9	26.2	25.5	25.4
九月	757.0	756.4	758.6	758.9	757.3	757.5	21.2	21.1	22.6	22.9	22.6	22.1
十月	759.6	762.0	760.2	762.5	760.7	760.9	16.3	15.8	16.2	16.3	17.4	16.4
十一月	762.2	763.7	762.2	765.4	765.3	763.6	11.0	9.7	7.7	11.6	11.6	10.3
十二月	761.8	763.7	758.5	762.5	762.1	761.8	4.7	4.7	3.5	6.9	6.9	5.3
年中	**759.0**	**759.7**	**758.5**	**759.5**	**759.0**	**759.1**	**13.4**	**12.9**	**12.7**	**14.1**	**13.9**	**13.4**

第四　降水日數（大正八年）

年次	降水日數												
	一月	二月	三月	四月	五月	六月	七月	八月	九月	十月	十一月	十二月	年中
大正八年	28	17	18	15	13	19	13	10	20	20	19	30	222
同七年	28	20	18	16	13	16	14	11	14	17	23	27	217
同六年	30	23	21	11	11	19	6	9	23	22	24	27	226
同五年	28	27	26	19	11	17	22	8	19	23	19	26	245
同四年	28	26	25	21	16	17	7	14	15	23	19	18	229
平均	**28**	**23**	**22**	**18**	**13**	**18**	**12**	**10**	**18**	**21**	**21**	**26**	**228**

降水日數（大正八年）

同上ノ內降雪日數												
一月	二月	三月	四月	五月	六月	七月	八月	九月	十月	十一月	十二月	年中
22	12	7	2	—	—	—	—	—	—	—	16	59
26	19	8	—	—	—	—	—	—	—	—	13	66
23	20	11	—	—	—	—	—	—	—	1	18	73
11	15	16	3	—	—	—	—	—	—	—	6	51
16	18	14	—	—	—	—	—	—	—	—	6	54
20	**17**	**11**	**1**	—	—	—	—	—	—	—	**12**	**61**

第五　降水量。

月次	降水量	一日間ノ最多降水量	同上起日	平均濕度（百分率）	平均雲量（十分率）
	粍	粍	日		分
一月	207.3	27.1	9	78	9.0
二月	134.2	29.2	4	72	7.6
三月	184.8	30.5	28	69	6.7
四月	114.3	38.4	15	70	5.7
五月	163.4	47.7	11	72	5.7
六月	148.4	36.0	11	82	7.2
七月	281.4	122.4	6	83	6.1
八月	132.5	95.3	14	80	5.1
九月	251.2	75.9	15	81	6.8
十月	195.8	35.9	10	78	6.5

第六　快晴及

年次	快晴日數												
	一月	二月	三月	四月	五月	六月	七月	八月	九月	十月	十一月	十二月	年中
大正八年	—	1	4	3	4	3	3	6	—	2	4	—	30
同七年	—	1	—	3	1	1	2	4	4	1	1	—	18
同六年	—	2	2	3	8	1	8	1	—	2	—	—	27
同五年	—	—	1	1	2	2	—	6	3	—	5	—	20
同四年	—	—	1	1	3	—	5	—	1	2	1	1	15
平均	—	1	2	2	4	1	4	3	2	1	2	—	22

第七　暴風及

年次	暴風日數												
	一月	二月	三月	四月	五月	六月	七月	八月	九月	十月	十一月	十二月	年中
大正八年	12	11	14	17	17	3	2	5	5	10	8	16	120
同七年	21	12	12	9	14	9	8	3	5	3	10	14	120
同六年	22	13	15	12	16	9	1	5	3	10	16	24	146
同五年	16	14	19	17	12	8	5	1	9	6	6	16	129
同四年	16	14	21	12	10	9	2	1	2	4	10	16	117
平均	17	13	16	13	13	8	4	3	5	7	10	17	136

温度。雲量　（大正八年）

月次	降水量	一日間ノ最多降水量	同上起日	平均濕度（百分率）	平均雲量（十分率）
	粍	粍	日		分
十一月	292.2	89.3	19	78	6.8
十二月	396.3	39.0	29	76	8.1
年中	2·501·8	122.4	月 7. 6	76	6·8
大正七年	2.278.9	100.5	9.24	76	7.0
大正六年	3.476.2	121.9	9. 2	77	.7
大正五年	2.715.5	71.7	7.13	77	.7
大正四年	2.116.3	51.0	12.17	76	·7

曇天日數

曇天日數												
一月	二月	三月	四月	五月	六月	七月	八月	九月	十月	十一月	十二月	年中
27	15	16	10	11	17	11	6	15	9	13	19	169
29	13	13	11	13	20	9	9	9	12	18	21	177
26	19	18	9	8	18	4	8	17	16	16	25	183
25	22	22	14	8	15	15	5	16	20	11	14	187
18	23	14	14	12	18	6	15	14	14	12	13	173
25	18	17	12	10	18	9	9	14	14	14	18	178

結霜日數

結霜日數												
一月	二月	三月	四月	五月	六月	七月	八月	九月	十月	十一月	十二月	年中
3	10	8	2	—	—	—	—	—	—	3	3	29
—	2	9	4	—	—	—	—	—	—	3	9	27
6	9	6	3	—	—	—	—	—	—	5	4	33
3	7	8	6	—	—	—	—	—	—	—	6	30
9	2	5	—	—	—	—	—	—	—	2	10	28
7	4	6	1	—	—	—	—	—	—	3	6	22

第八　電雷日數及

年次	電雷日數 一月	二月	三月	四月	五月	六月	七月	八月	九月	十月	十一月	十二月	年中
大正八年	—	1	—	1	2	2	2	2	3	4	3	5	25
同　七年	1	—	—	1	—	1	2	2	2	—	1	—	10
同　六年	—	—	—	—	2	—	4	1	3	2	5	—	17
同　五年	—	—	—	—	3	3	6	4	5	2	—	1	24
同　四年	1	1	2	2	2	2	—	6	—	—	—	5	21
平　均	—	—	—	1	2	2	3	3	3	2	2	2	19

第九　最ノ風

	一月	二月	三月	四月	五月	六月
大正八年	北東	南南西	東	東	北東	東北東
同　七年	南	南	東	東北東	東	東北東
同　六年	南	南	東北東	東北東	西南西	北東
同　五年	南	東北東	南	北東	東北東	東北東
同　四年	東北東	北東	南	東北東	東北東	東北東
平　均	南	南	東	東北東	東	東北東

地震日數　（大正八年）

地震日數 一月	二月	三月	四月	五月	六月	七月	八月	九月	十月	十一月	十二月	年中
—	—	—	—	1	1	—	—	—	—	1	—	3
1	—	—	—	—	1	—	1	2	—	5	—	10
—	—	3	—	2	1	4	2	—	—	—	—	12
3	3	2	1	2	—	—	4	1	—	2	—	18
—	—	1	1	1	1	3	—	—	3	9	—	19
1	1	1	—	1	1	1	1	1	1	3	—	12

多方向

七月	八月	九月	十月	十一月	十二月	年中
東北東	東北東	北東	東北東	東北東	東北東	東北東
東北東	東	東	東	東	東北東	東北東
東北東	北東	北東	北東	東	南	東北東
東	北東	北東	東北東	東北東	北東	東北東
東	北東	東北東	東北東	東北東	北東	東北東
東	北東	北東	東北東	東	北東	東北東

第三編　土　地

第一　面積及廣袤

面積	廣袤					
	方位	地名	里程	方位	地名	里程
里分厘).64	東 西	下大樋町 有松町	里 町 1.27	南 北	上野町 長田町	里 町 1.07

第二　河川

名稱	水源地	流末地	流域	
			地名	里程
犀川	石川郡奈良嶽	石川郡上金石町	石川郡、金澤市	里 14.00
淺野川	同　日尾山中	河北郡川北村字東蛟爪	石川郡、河北郡、金澤市	9.00
金腐川	河北郡戸室山	同　河北潟	河北郡、金澤市	4.18

第三　總土地段別

年次	官有地	民有地			合計
		有租地	免租地	計	
大正八年	町 歩 270.7621	町 歩 638.5109	町 歩 97.6704	町 歩 736.1813	町 歩 1,006.9504
同　七年	267.2109	644.6529	97.4120	742.0719	1,009.2828
同　六年	267.4801	643.7027	95.9729	739.6826	1,007.1627
同　五年	267.7415	643.7827	95.8525	739.6422	1,007.3907
同　四年	267.9425	649.2918	90.0725	739.3713	1,007.3138

第四　官有地細別

	年次				
	大正八年	大正七年	大正六年	大正五年	大正四年
第一種	町 歩 6.4814	町 歩 6.4814	町 歩 6.4814	町 歩 6.4814	町 歩 6.4814
第二種	65.2805	65.3501	65.5912	65.5912	65.6007
第三種	165.2526	161.5708	161.5919	161.8608	162.0518
第四種	33.7406	33.8016	33.8016	33.8011	33.8016
合計	**270.7621**	**267.2109**	**267.4801**	**267.7415**	**267.9425**

第五　民有免租地

地種	地目	大正八年	大正七年	大正六年	大正五年	大正四年
		町 歩	町 歩	町 歩	町 歩	町 歩
	鄉社地	6124	6124	6124	6124	5705
	村社地	3228	3527	3521	3521	2729
	縣廳敷地	1.1923	1.1923	1.1923	1.1923	1.1923
	縣會議事堂敷地	8425	8425	8425	8425	8425
	警察署敷地	8016	5229	5229	5229	5229
	娼妓病院敷地	1511	1511	1511	1511	1511
	工業學校敷地	2.4411	2.6101	2.6101	2.6101	2.6101
	師範學校敷地	2.5416	2,5606	2.5606	2.5606	2.5606
第二種	高等女學校敷地	1.9501	1.9501	1.9501	1.9501	1.9501
	商業學校敷地	9121	8914	8914	8914	8914
	中學校敷地	6.7201	6.2922	6.2922	6.3800	6.3800
	病院敷地	8.6810	8.6810	8.6810	8.6810	8.6810
	農業實習地	1620	1620	1620	1620	1620
	市役所敷地	4830	4830	4900	4900	4900
	市議事堂敷地	927	1017	1017	1017	1017
	傳染病院敷地	1.2518	1.2518	1.2518	1.2518	1.1714

第六　民有々租地

地目	大正八年 段別	大正八年 地價	大正七年 段別	大正七年 地價	大正六年 地價
	町 歩	円	町 歩	円	町 歩
田	67.8726	21,519	66.9128	21,040	66.9527
畑	131.8913	28,204	135.5111	28,986	134.6006
宅地	420.2606	3,043,081	421.4522	3,137,999	421.8210
池沼	815	38	815	38	816
山林	9.6719	226	9.6728	226	9.6728
原野	8.5428	144	10.2122	122	10.4908
雜種地	622	5	613	5	622
合計	638.5109	3,093.187	644.6529	3,188,416	643.7027

地目細別　（每年十二月末日現在）

地種	地目	大正八年	大正七年	大正六年	大正五年	大正四年
		町 歩	町 歩	町 歩	町 歩	町 歩
	市立學校敷地	12.8724	12.8619	12,1715	12.1925	12.1925
	公會堂敷地	6621	6621	6621	6611	6611
	屠場敷地	2311	2311	2311	2311	2311
	消防器具備置敷地	222	222	222	222	222
	塵芥燒却地	1520	1520	1520	1515	2023
	公園地	27.4011	27.5017	27.5017	27.5017	22.6603
	斃獸埋葬場	310	310	310	310	310
	原蠶種製造所敷地	7108	7108	7108	6411	—
	墓場	21.6800	21.8511	21.8820	21,8820	3.9504
第二種	工業試驗場	6524	6524	—	—	—
	道路	2.4628	2.4628	2.4628	2.3217	1.4929
	溝渠	5	5	5	5	5
	用水路地	122	122	122	122	122
	畦畔	1.0919	1.0919	1.1104	1.1104	1.1424
	石垣敷地	521	521	521	521	521
	溜池	1915	1915	1915	1915	1915
	軌道	1601	1409	29	—	—
	計	97.6704	97.4120	95.9729	95.8525	90.0725

段別地價

六年 地價	大正五年 段別	大正五年 地價	大正四年 段別	大正四年 地價
円	町 歩	円	町 歩	円
21,040	67.0616	21,090	67.1321	21,107
28,801	139.6508	30,045	144.2329	30,681
3,136,537	417.0410	3,125,053	416.0320	3,122,146
38	905	40	905	40
226	9.4806	218	10.9710	255
126	10.3816	126	10.7501	131
5	622	5	622	5
3,186,773	643.7827	3,176,577	649.2918	3,174,365

第七　民有地々價高低

年次	田 最高 町名	田 最高 一段歩地價	田 最低 町名	田 最低 一段歩地價	田 平均	宅地 最高 町名	宅地 最高 一段歩地價
		円		円	円		円
大正八年	臺所町六番丁	67.150	末廣町	15.430	31.705	梅鉢清水	63.590
同七年	同	67.150	同	15.430	31.445	同	63.590
同六年	下大樋町	62.470	同	6.697	31.421	石浦新町	65.386
同五年	同	62.470	同	6.697	31.446	同	65.386
同四年	同	62.470	同	6.697	31.200	同	65.386

第八　建物棟數及坪數

年次	棟數	坪數
大正八年	21,645	676,568
同七年	21,614	766,121
同六年	21,508	536,044

宅地 最低 町名	宅地 最低 一段歩地價	宅地 平均
	円	円
上小川町	90.000	723.919
同	90.000	743.554
梅澤町	108.000	743.400
同	108.000	749.100
末廣町	108.000	753.000

畑 最低 町名	畑 最低 一段歩地價	畑 平均
	円	円
仙人町	7.330	21.384
同	7.330	21.402
末廣町	6.300	21.397
同	6.300	21.514
同	6.300	21.000

年次	棟數	坪數
大正五年	21,310	531,612
同四年	20,360	521,926

第四編　戸口

第一　戸口累年比較　（毎年十二月末日現在）

年次	現住戸數	前年ニ比シ	現住人口 男	現住人口 女	現住人口 計	前年ニ比シ
大正八年	37,175	減 2.035	79,562	79,392	158,954	増 2.675
同七年	39,210	増 661	78,596	77,683	156,279	〃 16.255
同六年	38,549	〃 320	71,551	68,473	140,024	〃 3.531
同五年	38,229	減 185	67,908	68,584	136,492	減 555
同四年	38,414	増 682	68,959	68,088	137,047	増 8.387
同三年	37,732	〃 140	63,520	65,140	128,660	〃 1.393
同二年	37,592	〃 1.150	63,295	63,972	127,267	〃 3.374
同元年	36,442	〃 629	61,242	62,651	123,893	〃 6.728
明治四十四年	30,323	〃 172	58,766	58,399	117,165	〃 1.346

年次	一戸平均人口	本籍戸數	前年ニ比シ	本籍人口 男	本籍人口 女	本籍人口 計	前年ニ比シ
大正八年	4.3	31,445	増 628	61,893	63,412	125,305	増 1.329
同七年	4.0	30,817	減 2.485	61,691	62,285	123,976	減 236
同六年	3.6	34,662	増 110	61,369	62,843	124,212	増 1.132
同五年	3.6	34,552	〃 204	60,742	62,338	123,080	〃 793
同四年	3.5	34,348	〃 484	60,294	61,993	122,287	〃 2.549
同三年	3.5	33,864	〃 320	58,903	60,830	119,738	〃 1.497
同二年	3.4	33,544	〃 99	58,379	59,862	118,241	〃 1.482
同元年	3.4	33,445	〃 342	58,331	59,428	117,759	〃 2.523
明治四十四年	3.6	33,103	〃 272	56,138	58,098	114,236	〃 2.143

第二　現住戸口町別　（大正八年十二月末日現在）

	町名	現住戸數	現住人口 男	現住人口 女	現住人口 計		町名	現住戸數	現住人口 男	現住人口 女	現住人口 計
舊第一聯區	野町一丁目	112	220	212	432	舊第一聯區	芦中町	86	181	172	353
	同二丁目	59	129	106	235		桃島町	86	229	208	437
	同三丁目	69	153	138	291		石坂與力町	70	130	231	361
	同四丁目	69	131	140	271		石坂角場一番丁	70	55	164	219
	同五丁目	81	177	136	313		同二番丁	68	110	121	231
	同六丁目	90	169	179	348		同三番丁	24	35	44	79
	泉町	228	537	501	1,038		同四番丁	38	62	76	138
	泉新町	144	389	382	771		同五番丁	35	54	66	120
	有松町	64	155	150	305		同六番丁	5	7	20	27

第二　現住戸口町別（大正八年十二月末日現在）（續）

町名	現住戸數	現住人口 男	女	計
舊第一聯區 石坂角場七番丁	7	16	12	28
同　八番丁	16	26	20	56
同　九番丁	3	4	11	15
同　十番丁	5	14	13	27
同　十一番丁	7	10	17	27
同　十二番丁	—	—	—	—
上小柳町	32	61	50	111
下小柳町	52	78	83	161
本馬町	104	157	172	329
助九郎町	148	272	279	551
石坂町	158	120	460	580
千日町	265	600	615	1,215
裏千日町	120	239	305	544
西側町	22	33	40	73
白菊町	92	180	180	360
五十人町	54	159	134	293
裏五十人町	40	81	80	161
南石坂町	81	132	156	288
北石坂町	90	168	174	342
北石坂新町	77	81	201	282
石坂川岸町	45	47	67	114
同一ノ小路	36	36	68	104
同二ノ小路	50	46	125	171
蛤坂町	127	285	263	548
蛤坂新道	45	101	95	196
泉寺町	121	287	288	575
野田寺町一丁目	135	288	248	536
同二丁目	52	89	103	192
同三丁目	142	255	265	520
同四丁目	106	205	200	405
同五丁目	94	193	194	387
長屋町	47	106	137	243
櫻島一番町	11	29	32	61
同二番丁	9	21	31	52
同三番丁	29	58	50	108
櫻島四番丁	27	39	49	88
同五番丁	27	44	53	97
同六番丁	27	54	51	105
同七番丁	4	18	8	26
同八番丁	8	15	10	25
同九番丁	46	102	92	194
同十番丁	36	69	63	132
上石伐町	26	51	40	91
下石伐町	4	7	10	17
茶畠一ノ小路	21	57	49	106
同二ノ小路	3	7	11	18
堀込町	31	56	61	117
舊第一聯區 笹下町一ノ小路	73	111	130	241
同二ノ小路	58	113	123	236
同三ノ小路	90	160	172	332
櫻木一ノ小路	2	3	8	11
同二ノ小路	3	18	11	29
同三ノ小路	22	79	63	142
同四ノ小路	14	36	26	62
同五ノ小路	7	8	13	21
同六ノ小路	16	35	30	65
同七ノ小路	24	66	88	154
同八ノ小路	40	86	71	157
同九ノ小路	14	26	82	54
同十ノ小路	—	—	—	—
六斗林一丁目	98	277	240	517
同二丁目	143	344	303	647
同三丁目	163	404	334	738
三間道	153	283	277	560
沼田町	19	43	36	79
六斗林弓ノ町	25	44	45	89
地黄煎町	72	182	167	349
仙人町	5	10	10	20
計	5,122	10,247	10,898	21,145

第二　現住戸口町別（大正八年十二月末日現在）（續）

町名	現住戸數	現住人口 男	女	計
舊第二聯區 片町	141	459	239	698
廣坂通	160	424	463	887
河原町	156	259	263	522
大工町	166	329	327	656
十三間町	280	558	564	1,122
十三間町中丁	85	159	151	310
上柿木畠	197	288	257	545
下柿木畠	56	11	112	224
里見町	156	270	271	541
油車	128	211	234	445
堅町	214	517	442	959
新堅町一丁目	138	312	313	625
同二丁目	77	141	154	295
同三丁目	244	495	447	942
池田町一番丁	38	71	79	150
同二番丁	55	133	128	261
同三番丁	55	191	201	392
同四番丁	64	131	141	272
同立丁	20	74	69	143
茨木町	126	320	231	551
上川除町	65	169	139	308
中川除町	181	391	382	773
枝町	169	331	332	663
杉浦町	85	148	153	301
水溜町	65	104	119	223
山田屋小路一番丁	15	61	46	107
同二番丁	25	40	48	88
麟町	201	369	345	714
百姓町	220	456	453	909
早道町	180	414	361	775
川岸町	84	195	171	366
上主馬町	27	71	69	140
中主馬町	91	206	204	410
下主馬町	87	202	190	392
同廣町	28	61	58	119
舊第二聯區 上本多町一番丁	6	50	21	71
同二番丁	10	23	33	56
同川御亭	110	266	214	480
中本多町短町	14	49	54	103
同欠下町	4	10	12	22
同一番丁	—	—	—	—
同二番丁	5	21	15	36
同三番丁	6	11	108	119
同四番丁	28	71	78	149
下本多町一番丁	5	16	10	26
同二番丁	7	48	35	83
同三番丁	16	49	110	159
同四番丁	16	79	72	151
同五番丁	66	204	211	415
同六番丁	35	144	86	230
長柄町	46	83	82	165
新長柄町	10	13	22	35
菊川町	44	95	72	167
梅ヶ枝町	48	117	107	224
松本町	126	262	262	524
臺所町一番丁	—	—	—	—
同二番丁	11	28	36	64
同三番丁	14	48	36	84
同四番丁	12	37	45	82
同五番丁	9	12	14	26
同六番丁	21	39	40	79
同七番丁	8	16	18	34
手木町	—	—	—	—
平野町	56	126	116	242
角場川岸町	77	175	186	361
石浦新町	59	118	99	217
上富山町	32	72	74	146
下富山町	75	196	159	355
川上新町一丁目	36	79	68	147
同二丁目	67	157	151	308

第二　現住戸口町別（大正八年十二月末日現在）（續）

町名	現住戸數	現住人口 男	女	計
舊第二聯區 新川上町三丁目	65	136	162	298
中野町一番丁	12	27	22	49
同二番丁	49	91	90	181
同三番丁	15	26	25	51
藤棚	44	132	102	234
計	5,352	11,796	11,207	23,003
舊第三聯區 上野町	222	537	573	1,110
小立野新町	182	447	426	873
松下町	45	111	118	229
上鶴間町	121	279	264	543
下鶴間町	100	227	235	462
元鶴間町	11	27	30	57
上弓ノ町	3	16	14	30
中弓ノ町	1	4	3	7
下弓ノ町	—	—	—	—
與力町一番丁	12	34	27	61
同二番丁	—	—	—	—
同三番丁	—	—	—	—
同四番丁	3	9	7	16
土取場撞木町	18	29	24	53
同城端町	54	127	133	260
同永町	58	120	112	232
三所町	34	76	88	164
河内町	4	9	10	19
上百々女木町	43	73	103	176
下百々女木町	109	229	225	454
上安藤町	10	16	26	42
中安藤町	23	46	44	90
下安藤町	34	63	68	131
大音町	20	47	58	105
飛梅町	20	78	32	110
上石引町	168	356	357	713
中石引町	119	262	230	492
下石引町	90	193	192	385
山崎町	12	31	28	59
白山町	145	366	294	660
舊第三聯區 二十人町一番丁	20	59	59	118
同二番丁	18	32	35	67
同三番丁	7	17	14	31
同四番丁	9	16	25	41
上鷹匠町	32	57	83	140
中鷹匠町	3	5	7	12
出羽町一番丁	1	1	—	1
同三番丁	—	—	—	—
同四番丁	15	26	19	45
同五番丁	5	16	19	35
新坂町	33	67	85	152
上欠原町	67	118	110	228
中欠原町	17	43	47	90
下欠原町	9	13	8	21
一本町	33	71	83	154
揚地町	10	28	27	55
上笠舞町	—	—	—	—
下笠舞町	14	25	23	48
公園内	3	7	4	11
計	1,962	4,413	4,369	8,782
舊第四聯區 十間町	70	199	179	378
西町藪ノ内	66	146	145	291
西町一番丁	52	118	107	225
同二番丁	28	49	56	105
同三番丁	44	93	90	183
同四番丁	40	98	103	201
上近江町	78	204	182	386
下近江町	91	244	219	463
博勞町	82	239	220	459
大手町	105	257	256	513
梅本町	25	27	35	62

第二　現住戸口町別（大正八年十二月末日現在）（續）

町名	現住戸數	現住人口 男	女	計
梅本町西横町	6	14	12	26
同東横町	13	32	19	51
上胡桃町	163	345	308	653
下胡桃町	16	22	29	51
殿町	128	290	283	573
舊第四聯區 上今町	86	165	150	315
下今町	86	185	167	352
中町	87	204	190	394
尾張町	132	303	318	621
上新町	163	280	261	541
下新町	95	181	160	341
小尻谷町	11	36	18	54
尻垂坂通一丁目	8	17	13	30
同二丁目	44	179	162	341
同三丁目	55	93	170	263
賢坂辻通	121	299	254	553
小將町一番丁	27	56	58	114
同二番丁	14	28	33	61
同三番丁	38	74	74	148
同中丁	57	108	127	235
味噌藏町上中丁	52	112	112	224
同下中丁	190	359	364	723
同間ノ町	40	74	102	176
同裏町	129	281	262	543
同片原町	7	13	10	23
九人橋下通	31	77	61	138
橋場町	72	157	137	294
主計町	84	64	220	284
備中町	112	268	228	496
淺野川上川除町	108	251	246	497
又五郎町	34	66	70	136
越中町	73	154	172	326
八坂	19	58	43	101
成瀨町	60	119	143	262
木曾町	10	21	35	56
兒玉小路	8	17	16	33
材木町一丁目	92	216	178	394
同二丁目	103	234	226	460
同三丁目	170	394	272	666
舊第四聯區 同四丁目	93	236	210	446
同五丁目	83	222	200	422
同六丁目	110	262	245	507
同七丁目	92	174	198	373
並木町	205	407	419	826
並木下町	40	104	94	198
第四聯區 玄蕃町一番丁	35	77	58	135
同二番丁	51	135	109	244
同三番丁	34	76	81	157
横山町一番丁	27	68	59	126
同二番丁	10	17	23	40
同三番丁	23	46	42	88
御小人町	108	259	239	498
裏御小人町	7	12	36	48
森町一番丁	18	41	34	75
同二番丁	27	69	65	134
同三番丁	33	51	69	120
九枚町	16	26	22	48
柿木町	39	80	85	165
火除町	15	19	21	40
馬場崎町	17	38	31	69
櫻町一番丁	—	—	—	—
同二番丁	9	17	13	30
同三番丁	2	4	2	6
同四番丁	—	—	—	—
同五番丁	5	12	7	19
同六番丁	2	3	2	5
川端町	79	129	141	270

第二　現住戸口町別（大正八年十二月末日現在）（續）

町名	現住戸數	現住人口 男	女	計
舊第四聯區 次屋町	6	3	2	5
田町	15	26	29	55
田町新道	22	32	37	69
天神町一丁目	55	133	128	261
同二丁目	80	181	177	358
同三丁目	105	224	210	434
同四丁目	107	227	212	439
板前町	6	17	12	29
品川町	7	16	24	40
三十人町	—	—	—	—
銀杏町	—	—	—	—
計	5,048	10,963	10,930	21,593
舊第五聯區 石浦町	111	267	220	487
南町	122	342	339	681
仙石町	50	342	109	451
上松原町	89	179	174	353
下松原町	98	214	186	400
上堤町	81	139	207	346
下堤町	95	268	226	494
袋町	110	272	237	509
青草町	36	98	93	191
石屋小路	127	303	289	592
榮町	160	429	404	833
松ヶ枝町	151	364	338	702
高岡町	284	653	759	1,412
同上藪ノ内	99	225	227	452
同中藪ノ内	42	88	67	155
同下藪ノ内	150	364	317	681
長町川岸	206	453	407	860
宗叔町二番丁	133	317	291	608
同三番丁	78	148	156	304
同四番丁	126	306	298	604
同五番丁	32	67	69	136
舊第五聯區 穴水町一番丁	10	34	34	68
同二番丁	69	301	348	649
同三番丁	20	56	65	121
同四番丁	21	54	47	101
同五番丁	6	14	7	21
玉川町	122	259	259	518
長土塀通	167	347	167	514
長土塀一番丁	103	244	237	481
同二番丁	15	37	27	64
同三番丁	12	31	26	57
同四番丁	15	26	32	58
同五番丁	48	99	81	180
同六番丁	31	64	139	203
三構	96	190	259	449
尾町	37	67	78	145
社宮ノ前	32	54	66	120
同宮ノ後	15	29	35	64
社川岸町	53	109	126	235
同山田町	10	25	22	47
同垣根町	29	69	63	132
社町	49	101	91	192
古道町	199	398	374	772
古道一番丁	31	91	82	173
同二番丁	—	—	—	—
木揚場	12	23	21	44
木元薬町	—	—	—	—
上傳馬町	167	332	328	660
下傳馬町	136	293	272	565
横傳馬町	52	130	101	231
裏傳馬町	90	158	176	334
古寺町	70	130	147	277
裏古寺町	79	121	126	247
木倉町	175	310	323	638
南長門町	78	173	186	359

第二　現住戸口町別（大正八年十二月末日現在）（續）

町名	現住戸數	現住人口 男	女	計
舊第五聯區 北長門町	77	131	139	270
長町一番丁	82	208	201	409
同二番丁	71	165	163	328
同三番丁	89	163	178	341
同四番丁	137	283	256	539
同五番丁	140	294	322	616
同六番丁	83	192	173	365
同七番丁	61	159	365	524
同八番丁	34	65	57	122
塩川町	65	133	161	294
犀川下川除町	164	285	302	587
大藪小路	24	51	43	94
七曲ヶ	6	12	15	27
三社弓ノ町	15	39	35	74
同五十人町一番丁	28	55	90	145
同二番丁	28	53	64	117
同三番丁	14	27	23	50
福富町	51	114	110	224
茵田町	6	15	17	32
高儀町	117	274	254	528
下高儀町	15	40	43	83
谷町	117	213	193	406
寶船路町	120	229	253	482
古藤内町	9	18	17	35
茶木町	219	307	401	708
西馬場町	108	220	245	465
新川除町	115	211	208	419
西御影町	28	70	47	117
富本町	109	231	218	449
元車町	82	213	193	406
竹田町	21	50	52	102
大豆田町	81	187	194	381
大豆田新町	—	—	317	317
梅鉢清水	2	8	6	14
舊第六聯區 蔦町	—	—	—	—
計	6,752	14,935	15,118	30,053
安江町	131	381	324	705
横安江町	165	398	358	756
裏安江町一番丁	92	153	147	300
同二番丁	93	194	191	385
母衣町	82	159	166	325
桶町	91	146	172	318
彦三一番丁	184	385	360	745
同二番丁	124	223	234	457
同三番丁	32	74	91	165
同四番丁	41	75	85	160
同五番丁	176	325	374	699
同六番丁	92	181	184	365
同七番丁	104	233	224	457
同八番丁	62	140	120	260
五寶町	313	644	640	1,284
岩根町	379	843	831	1,674
塩屋町	326	695	680	1,375
瓢箪町	26	51	52	103
巴町	101	265	226	491
笠市町	98	241	255	496
古餌指町	77	168	166	334
堀川角場町	64	143	155	298
堀川間ノ町	90	203	198	401
東堀川町	30	83	91	174
中堀川町	157	309	333	642
西堀川町	218	523	488	1,011
淵ノ上町	238	526	522	1,048
七ツ屋町	31	69	76	145
白銀町	103	296	231	527
芳斎町	214	441	450	891
七寶町	92	207	227	434

第二　現住戸口町別（大正八年十二月末日現在）（續）

	町名	現住戸數	現住人口 男	女	計
舊第六聯區	新道	17	34	106	140
	弓ノ町	76	197	163	360
	鍛冶町	215	459	339	798
	鍛冶片原町	108	200	179	379
	象眼町	205	403	416	819
	田丸町	185	529	515	1,044
	玉井町	14	29	25	54
	英町	174	469	363	832
	六枚町	75	145	157	302
	荒町一丁目	82	150	152	302
	同二丁目	160	344	345	689
	同三丁目	85	186	164	350
	木ノ新保一番丁	186	321	286	607
	同二番丁	88	210	202	412
	同三番丁	149	249	265	514
	同四番丁	158	346	320	666
	同五番丁	96	142	135	277
	同六番丁	29	59	41	100
	同七番丁	21	59	54	113
	此花町	106	259	289	548
	柳町	120	367	399	766
	島田町	179	273	263	536
	折違町	133	301	295	596
	中橋町	182	433	393	826
	日吉町	19	44	45	89
	大隅町	70	162	158	320
	醒ケ井町	6	22	19	41
	深川町	8	16	15	31
	長田町	119	317	266	583
	長田弓ノ町一番丁	—	—	—	—
	同二番丁	—	—	—	—
	同三番丁	3	12	9	21
	計	7,084	15,511	15,029	30,540
舊第七聯區	觀音町一丁目	96	167	201	368
	同二丁目	66	108	125	233
	同三丁目	66	98	101	199
	木町一番丁	202	363	376	739
	同二番丁	80	215	201	416
	同三番丁	48	77	86	163
	同四番丁	42	56	86	142
	愛宕一番丁	51	55	158	213
	同二番丁	77	29	256	285
	同三番丁	58	40	156	196
	同四番丁	34	22	94	116
	八幡町	95	186	208	394
	木綿町	117	202	208	410
	卯辰高町	72	129	140	269
	同下町	105	214	196	410
	上小川町	201	393	385	778
	下小川町	131	234	250	484
	高道町	81	187	169	356
	同新町	53	101	97	198
	御歩町一番丁	31	46	97	143
	同二番丁	48	82	97	179
	同三番丁	41	47	64	111
	同四番丁	52	83	103	186
	同五番丁	5	11	8	19
	豐國町	42	55	68	123
	常盤町	42	96	82	178
	東御影町	19	29	23	52
	末廣町	19	32	28	60
	子來町	16	32	27	59
	驚町	23	61	52	113
	山ノ上町一丁目	63	151	146	297
	同二丁目	57	128	122	250

第二　現住戸口町別（大正八年十二月末日現在）（續）

	町名	現住戸數	現住人口 男	女	計
舊第七聯區	山ノ上町三丁目	56	130	114	244
	同四丁目	53	103	132	235
	山下町	17	29	31	60
	春日町一丁目	64	171	174	345
	同二丁目	67	147	154	301
	同三丁目	46	88	91	179
	同四丁目	38	94	94	188
	同五丁目	93	206	202	408
	上田町	109	186	193	379
	談議所町	39	62	74	136
	上大樋町	102	233	234	467
	下大樋町	93	247	213	460
	同心町	—	—	—	—
	森下町	199	462	442	904
	金屋町	97	193	199	392
	裏金屋町	42	87	95	182
	大衆免中通	120	246	212	458
	同片原町	41	94	108	202
	立川町	54	113	127	240
	馬場一番丁	105	228	219	447
	同二番丁	53	98	137	235
	同三番丁	103	211	216	427
	同四番丁	86	192	180	372
	同五番丁	132	296	257	553
	同六番丁	30	51	62	113
	東馬場町	346	715	633	1,351
舊第七聯區	小橋町	52	93	119	212
	水車町	63	131	127	258
	淺野町	183	412	426	838
	下淺野町	44	92	98	190
	淺野新町	70	180	185	365
	悔澤町	62	144	153	297
	上中島町	185	435	406	841
	下中島町	71	177	152	329
	御伸間町	7	20	9	29
	上牧町	64	110	89	199
	中牧町	177	387	319	706
	下牧町	20	25	22	47
	平折町	65	134	128	262
	大衆免井波町	76	136	150	286
	同龜淵町	63	135	145	280
	同七曲り	37	84	77	161
	同竪町	59	104	96	200
	同横町	82	146	141	287
	森山町一番丁	29	58	54	112
	同二番丁	75	192	174	366
	同三番丁	29	58	69	127
	同四番丁	1	4	5	9
	同五番丁	20	29	23	52
	計	5,855	11,697	12,141	23,838
	合計	37,175	79,562	79,392	158,954

第三　本籍人口族稱別（大正七年十二月末日現在）

族稱	戸主 男	女	計	家族 男	女	計	合計 男	女	計
華族	9	—	9	23	24	47	32	24	56
士族	6,826	1,251	8,077	9,701	15,231	24,932	16,527	16,482	33,009
平民	18,445	4,286	22,731	26,687	41,493	68,180	45,132	45,779	90,911
總計	525,280	5,537	30,817	36,411	56,748	93,159	61,691	62,285	123,976

第四　本籍人口有配偶無配偶者生年別　（大正七年十二月末日現在）

生年	通稱數へ年齢	有配偶 男	有配偶 女	無配偶 男	無配偶 女	合計 男	合計 女	合計 計
	歳							
大正七年生	1	--	—	1,378	1,334	1,378	1,334	2,712
同六年生	2	—	—	1,450	1,316	1,450	1,316	2,766
同五年生	3	—	—	1,358	1,309	1,358	1,309	2,667
同四年生	4	—	—	1,422	1,360	1,422	1,360	2,782
同三年生	5	—	—	1,479	1,345	1,479	1,345	2,824
計		—	—	**7,087**	**6,664**	**7,087**	**6,664**	**13,751**
大正二年生	6	—	—	1,524	1,300	1,524	1,300	2,824
同元年生	7	—	—	1,424	1,318	1,424	1,318	2,742
明治四十四年生	8	—	—	1,400	1,398	1,400	1,398	2,798
同四十三年生	9	—	—	1,451	1,303	1,451	1,303	2,754
同四十二年生	10	—	—	1,384	1,279	1,384	1,279	2,663
計		—	—	**7,183**	**6,598**	**7,183**	**6,598**	**13,781**
明治四十一年生	11	—	—	1,383	1,369	1,383	1,369	2,752
同四十年生	12	—	—	1,446	1,389	1,446	1,389	2,835
同三十九年生	13	—	—	1,236	1,094	1,236	1,094	2,330
同三十八年生	14	—	—	1,140	1,101	1,140	1,101	2,241
同三十七年生	15		—	1,163	1,186	1,163	1,186	2,349
計			—	**6,368**	**6,139**	**6,368**	**9,613**	**12,507**
明治三十六年生	16	—	5	1,210	1,136	1,210	1,141	2,351
同三十五年生	17	—	20	1,220	1,162	1,220	1,182	2,402
同三十四年生	18	3	64	1,126	916	1,129	980	2,109
同三十三年生	19	10	169	1,140	876	1,150	1,045	2,195
同三十二年生	20	10	265	987	781	997	1,046	2,042
計		**23**	**523**	**5,683**	**4,871**	**5,706**	**5,394**	**11,100**
明治三十一年生	21	27	360	991	597	1,018	957	1,975
同三十年生	22	32	392	963	562	995	954	1,949
同二十九年生	23	69	455	809	463	878	918	1,796
同二十八年生	24	134	548	841	384	975	932	1,907
同二十七年生	25	162	526	724	390	886	916	1,802
計		**424**	**2,281**	**4,328**	**2,396**	**4,752**	**4,677**	**9,429**
明治二十六年生	26	194	574	638	327	832	901	1,733
同二十五年生	27	303	545	634	302	937	847	1,784
同二十四年生	28	317	538	481	265	798	803	1,604
同二十三年生	29	490	537	434	277	924	814	1,738
同二十二年生	30	507	635	398	272	905	907	1,812
計		**1,811**	**2,829**	**2,585**	**1,446**	**4,396**	**4,775**	**8,671**
明治二十一年生	31	574	645	369	298	943	943	1,886

第四　本籍人口有配偶無配偶者生年別　（大正七年十二月末日現在）（續）

生年	通稱數へ年齢	有配偶 男	有配偶 女	無配偶 男	無配偶 女	合計 男	合計 女	合計 計
明治二十年生	32	538	601	285	255	823	856	1,679
同十九年生	33	546	616	251	254	797	870	1,667
同十八年生	34	565	622	282	282	847	904	1,751
同十七年生	35	624	623	238	241	862	864	1,726
計		**2,847**	**3,107**	**1,425**	**1,330**	**4,272**	**4,437**	**8,709**
明治十六年生	36	674	663	244	274	918	937	1,855
同十五年生	37	577	568	271	264	848	832	1,680
同十四年生	38	630	657	277	299	907	956	1,863
同十三年生	39	608	581	230	282	838	863	1,701
同十二年生	40	604	619	238	353	842	872	1,814
計		**3,093**	**3,088**	**1,260**	**1,472**	**4,353**	**4,560**	**8,913**
明治十一年生	41	645	613	256	312	901	925	1,826
同十年生	42	665	571	280	315	945	886	1,831
同九年生	43	627	552	235	297	862	849	1,711
同八年生	44	473	416	211	255	684	671	1,355
同七年生	45	527	474	191	322	718	796	1,514
計		**2,937**	**2,926**	**1,173**	**1,501**	**4,110**	**4,127**	**8,237**
明治六年生	46	528	443	229	353	757	796	1,553
同五年生	47	451	387	221	256	672	643	1,315
同四年生	48	500	381	175	307	675	688	1,363
同三年生	49	462	362	192	294	654	656	1,310
同二年生	50	426	284	165	303	591	587	1,178
計		**2,367**	**1,857**	**982**	**1,513**	**3,394**	**3,370**	**6,719**
明治元年生	51	445	342	185	314	639	656	1,295
慶應三年生	52	443	311	170	613	613	627	1,240
同二年生	53	412	294	170	298	582	592	1,174
同元年生	54	361	217	124	295	485	512	997
元治元年生	55	411	249	155	327	566	576	1,142
計		**2,081**	**1,413**	**804**	**1,510**	**2,885**	**2,963**	**5,848**
文久三年生	56	310	169	119	252	429	421	850
同二年生	57	261	163	129	232	390	395	785
同元年生	58	261	156	115	228	736	384	760
萬延元年生	59	292	145	127	282	419	427	846
安政六年生	60	263	143	128	293	396	436	832
計		**1,392**	**776**	**618**	**1,287**	**2,910**	**2,063**	**4,073**
安政五年生	61	237	149	146	294	383	443	826
同四年生	62	286	138	154	340	440	478	918

第四　本籍人口有配偶無配偶者生年別（大正七年十二月末日現在）（續）

生年	通稱數へ年齢	有配偶 男	有配偶 女	無配偶 男	無配偶 女	合計 男	合計 女	合計 計
	歳							
安政三年生	63	204	115	125	338	329	453	782
同二年生	64	208	106	121	301	329	407	736
同元年生	65	228	100	179	339	407	439	846
計		**1,163**	**608**	**725**	**1,612**	**1,888**	**2,220**	**4,108**
嘉永六年生	66	214	82	142	338	356	420	776
同五年生	67	178	95	118	382	296	477	773
同四年生	68	162	61	119	291	281	352	633
同三年生	69	137	61	129	286	266	347	613
同二年生	70	137	51	127	355	264	406	670
計		**828**	**350**	**635**	**1,652**	**1,463**	**2,002**	**3,465**
嘉永元年生	71	134	40	103	301	237	341	578
弘化四年生	72	125	36	88	286	213	322	535
同三年生	73	65	17	81	200	146	217	363
同二年生	74	72	24	79	247	151	271	422
同元年生	75	57	11	93	236	150	247	397
計		**453**	**128**	**444**	**1,270**	**897**	**1,398**	**2,295**
天保十四年生	76	50	16	98	226	148	242	390
同十三年生	77	36	16	55	166	91	182	273
同十二年生	78	31	3	65	130	96	163	259
同十一年生	79	17	5	51	85	68	90	158
同十年生	80	18	5	52	109	70	114	184
計		**152**	**45**	**321**	**746**	**743**	**791**	**1,264**
天保九年生	81	13	2	39	85	52	87	139
同八年生	82	6	2	37	55	43	57	100
同七年生	83	6	3	16	62	22	65	87
同六年生	84	12	1	29	55	41	56	97
同五年生	85	8	3	22	35	30	38	68
計		**45**	**11**	**143**	**292**	**188**	**303**	**491**
天保四年生	86	4	—	18	42	22	42	64
同三年生	87	8	2	27	35	35	37	72
同二年生	88	3	1	23	26	26	27	53
同元年生	89	2	1	22	24	24	25	49
文政十二年生	90	4	—	25	18	29	18	47
計		**21**	**4**	**115**	**145**	**136**	**149**	**285**
文政十一年生	91	—	1	22	12	22	13	35
同十年生	92	2	—	15	11	17	11	28
同九年生	93	2	—	13	9	15	9	24

第四　本籍人口有配偶無配偶者生年別（大正七年十二月末日現在）續

生年	通稱數へ年齢	有配偶 男	有配偶 女	無配偶 男	無配偶 女	合計 男	合計 女	合計 計
	歳							
文政八年生	94	—	1	8	11	8	12	20
同七年生	95	1	—	11	12	12	12	24
計		**5**	**2**	**69**	**55**	**74**	**57**	**131**
文政六年生	96	5	—	11	12	16	12	28
同五年生	97	—	—	9	10	9	10	19
同四年生	98	—	—	6	8	6	8	14
同三年生	99	2	1	11	11	13	12	25
同二年生	100	1	1	5	9	6	10	16
計		**8**	**2**	**42**	**50**	**50**	**52**	**102**
文政元年生	101	—	—	7	6	7	6	13
文化十四年生	102	—	—	10	5	10	5	15
同十三年生	103	—	—	4	3	4	3	7
同十二年生	104	—	—	6	2	6	2	8
同十一年生	105	—	—	3	5	3	5	8
計		—	—	**30**	**21**	**30**	**21**	**51**
文化十年生	106	—	—	4	4	4	4	8
同九年生	107	—	—	3	6	3	6	9
同八年生	108	—	—	1	1	1	1	2
同七年生	109	—	—	1	3	1	3	4
同六年生	110	—	—	2	2	2	2	4
計		—	—	**11**	**16**	**11**	**16**	**27**
文化五年生	111	—	—	1	1	1	1	2
同四年生	112	—	—	3	3	3	3	6
同三年生	113	—	—	1	1	1	1	2
同二年生	114	—	—	3	—	3	—	3
同元年生	115	—	—	2	1	2	1	3
計		—	—	**10**	**6**	**10**	**6**	**16**
享和三年生	116	—	—	—	1	—	1	1
同二年生	117	—	—	—	—	—	—	—
同元年生	118	—	—	—	—	—	—	—
寛政十二年生	119	—	—	—	—	—	—	—
同十一年生	120	—	—	—	—	—	—	—
計		—	—	—	**1**	—	**1**	**1**
寛政十年生	121	—	—	—	1	—	1	1
同九年生	122	—	—	—	—	—	—	—
同八年生	123	—	—	—	—	—	—	—
同七年生	124	—	—	—	—	—	—	—

第四　本籍人口有配偶無配偶者生年別（大正七年十二月末日現在）（續）

生年	通稱數へ年齡	有配偶 男	有配偶 女	無配偶 男	無配偶 女	合計 男	合計 女	合計 計
寛政六年生	125歳	—	—	—	—	—	—	—
計		—	—	—	1	—	1	1
寛政五年生	126	—	—	—	—	—	—	—
同四年生	127	—	—	—	—	—	—	—
同三年生	128	—	—	—	—	—	—	—
同二年生	129	—	—	—	—	—	—	—

第五　本籍人口

	大正八年 結婚	大正八年 離婚	大正八年 結婚百離婚	大正七年 結婚	大正七年 離婚	大正七年 結婚百離婚
一二三月月月 第一期	390人	70人	17.6人	423人	56人	13.2人
四五六月月月 第二期	441	64	14.5	452	60	13.2
七八九月月月 第三期	380	62	16.3	330	54	16.3
十十一十二月月月 第四期	461	55	11.9	364	52	14.2
合計	1,672	251	15.0	1,569	222	14.1
人口千ニ付	13.34人	2.00人	—	12.65人	1.78人	—

第六　本籍人口養子

	大正八年 結婚	大正八年 離婚	大正八年 結婚百離婚	大正七年 結婚	大正七年 離婚	大正七年 結婚百離婚
一月	60人	23人	28.3人	37人	22人	59.4人
二月	80	25	31.2	74	33	44.5
三月	100	44	44.0	102	36	35.2
四月	72	40	55.5	103	30	29.1
五月	49	60	32.4	67	41	61.1
六月	68	32	47.0	71	27	38.0
七月	40	27	67.5	61	25	40.9
八月	57	26	45.6	62	30	48.3
九月	57	38	65.5	51	36	70.5
十月	40	23	57.5	52	26	50.0
十一月	58	30	51.7	46	23	50.0
十二月	67	40	59.7	60	30	50.0
合計	748	408	54.5	786	359	45.6
人口千ニ付	5.9人	3.2人	—	6.3人	2.8人	—

第四　本籍人口有配偶無配偶者生年別（大正七年十二月末日現在）（續）

生年	通稱數へ年齡	有配偶 男	有配偶 女	無配偶 男	無配偶 女	合計 男	合計 女	合計 計
寛政元年生	130歳	—	—	—	—	—	—	—
計		—	—	—	—	—	—	—
享保二年生	131	—	—	—	1	—	1	1
總計		19,650	19,650	42,041	42,635	61,691	62,285	123,976

結婚及離婚

大正六年 結婚	大正六年 離婚	大正六年 結婚百離婚	大正五年 結婚	大正五年 離婚	大正五年 結婚百離婚	大正四年 結婚	大正四年 離婚	大正四年 結婚百離婚
412人	59人	14.3人	333人	64人	19.2人	489人	68人	14.1人
374	72	19.2	341	75	21.9	357	72	20.0
346	69	19.9	312	51	16.0	323	64	19.8
368	56	15.1	361	53	14.6	343	51	14.9
1,500	253	17.0	1,347	243	18.0	1,612	255	15.9
12.9人	2.0人	—	9.8人	1.7人	—	13.2人	2.1人	—

緣組及離緣

大正六年 結婚	大正六年 離婚	大正六年 結婚百離婚	大正五年 結婚	大正五年 離婚	大正五年 結婚百離婚	大正四年 結婚	大正四年 離婚	大正四年 結婚百離婚
49人	20人	40.8人	53人	17人	32.0人	43人	12人	28.4人
81	30	37.0	58	27	46.5	81	27	33.3
102	41	40.1	95	20	21.0	104	33	31.3
80	100	123.4	109	54	49.5	72	29	26.4
74	32	43.2	68	44	64.7	68	20	29.4
56	21	37.5	82	32	39.0	62	24	38.7
50	25	50.0	65	36	55.3	47	25	53.1
48	27	56.2	93	39	41.9	49	25	51.0
65	49	75.3	86	29	33.7	57	14	24.6
67	27	40.2	91	28	30.7	48	22	43.8
66	33	50.0	65	43	66.1	41	18	43.9
71	29	40.8	84	44	52.3	70	36	51.4
809	434	53.6	949	413	43.5	742	274	36.9
6.4人	3.4人	—	7.7人	3.3人	—	6.9人	2.2人	—

第七　本籍人口出生及死亡

年次	出生 公生 男	出生 公生 女	出生 公生 計	出生 私生 男	出生 私生 女	出生 私生 計	死亡 男	死亡 女	死亡 計
	人	人	人	人	人	人	人	人	人
大正八年	1,641	1,574	3,218	78	101	179	1,722	1,675	3,397	1,512	1,586	3,098
同七年	1,588	1,538	3,126	113	96	209	1,701	1,634	3,335	1,806	1,919	3,725
同六年	1,728	1,576	3,304	103	105	208	1,831	1,681	3,512	1,471	1,469	2,940
同五年	1,697	1,543	3,240	93	92	185	1,790	1,635	3,425	1,396	1,563	2,959
同四年	1,624	1,516	3,140	174	188	362	1,798	1,704	3,502	1,355	1,407	2,762

第八　現住人口出生及死産

年次	出生總數	出生 公生 男	出生 公生 女	出生 私生 男	出生 私生 女	死産 男	死産 女	死産 計	出産毎百死産歩合
	人	人	人	人	人	人	人	人	人
大正八年	3,251	1,460	1,442	86	77	1,546	1,519	3,065	91	95	186	5.0
同七年	3,191	1,397	1,388	102	87	1,499	1,475	2,974	121	96	217	7.2
同六年	4,350	1,894	1,724	131	127	2,025	1,851	3,876	123	93	216	4.9
同五年	3,325	1,530	1,433	87	82	1,617	1,515	3,132	98	95	193	6.1
同四年	2,712	1,232	1,185	58	67	1,290	1,252	2,542	114	108	222	8.9

×印ハ男女不詳ノモノナリ

第九　現住人口出産死亡月別及生産死亡差較（大正八年）

	出生 男	出生 女	出生 計	出生 男百ニ付女	死亡 男	死亡 女	死亡 計	死亡 男百ニ付女	出産ト死亡ノ差	
	人	人	人	人	人	人	人	人		人
一月	191	186	377	97.3	123	112	235	91.0	生増	142
二月	151	158	309	104.6	112	116	228	103.5	同	81
三月	170	164	334	96.4	128	114	242	89.0	同	92
四月	148	116	264	78.3	112	94	206	83.9	同	58
五月	122	125	247	102.4	97	116	213	119.5	同	34
六月	91	108	199	118.5	80	107	187	133.7	同	12
七月	86	79	165	91.8	123	120	243	97.5	同	78
八月	83	75	158	90.3	96	116	212	120.8	同	54
九月	98	79	177	80.6	112	117	229	104.4	同	52
十月	122	115	237	94.2	102	104	206	101.9	同	31
十一月	122	161	283	131.9	92	125	217	135.9	同	66
十二月	161	154	315	95.6	144	128	272	88.8	同	43
合計	**1,545**	**1,520**	**3,065**	**98.4**	**1,321**	**1,369**	**2,690**	**103.6**	同	**375**
大正七年	1,499	1,475	2,974	—	1,578	1,772	3,350	—	同	376
同六年	2,025	1,851	3,876	91.4	1,698	1,656	3,354	97.5	同	474
同五年	1,617	1,515	3,132	93.6	1,223	1,435	2,658	11.7	同	474
同四年	1,290	1,252	2,542	97.0	1,195	1,294	2,489	10.8	同	48

第一〇 現住人口死亡者年齡級及病症別 (大正八年)

年齡	性	傳染性疾患	發育及新陳代謝疾患	皮膚筋肉骨及關節疾患	血行器血液脾臓及淋巴系疾患	神經系精神病及五管器疾患	呼吸器疾患	消化器疾患	泌尿性生殖器疾患	外襲性變死	中毒病	原因不詳	計	呼吸器病ノ內肺病
十年未滿	男	人 25	人 168	人 7	人 13	人 82	人 98	人 42	人 19	人 7	人 1	人 —	人 462	人 3
	女	24	129	5	12	88	64	59	7	4	3	—	395	6
二十年未滿	男	12	—	2	9	26	50	38	2	2	—	—	141	40
	女	3	1	—	7	28	81	63	8	—	—	—	191	58
三十年未滿	男	14	—	3	4	14	95	23	4	7	1	—	165	75
	女	5	—	1	4	14	75	38	5	—	1	—	143	48
四十年未滿	男	4	—	2	6	8	54	25	1	7	—	—	107	35
	女	2	2	—	6	10	50	28	16	—	—	—	114	31
五十年未滿	男	5	4	1	13	23	40	30	3	4	—	—	123	24
	女	1	3	2	9	20	33	22	20	1	—	—	111	20
六十年未滿	男	1	1	—	16	28	36	38	5	1	—	—	126	13
	女	1	4	2	12	15	17	25	8	3	—	—	87	6
七十年未滿	男	2	15	2	28	47	25	39	6	3	—	—	167	8
	女	1	21	2	30	37	23	36	13	1	—	—	164	7
八十年未滿	男	1	33	1	15	50	18	28	9	1	—	—	156	3
	女	1	63	3	22	43	22	35	18	1	—	—	208	3
九十年未滿	男	—	3	—	6	9	3	3	—	—	—	—	24	—
	女	1	38	—	13	16	3	6	2	1	—	—	80	—
九十年以上	男	—	—	—	—	—	—	—	—	—	—	—	—	—
	女	—	3	—	2	1	—	4	—	—	—	—	10	—
總計	男	**64**	**224**	**18**	**110**	**287**	**419**	**236**	**49**	**32**	**2**	—	**1,471**	**201**
	女	**39**	**264**	**15**	**117**	**272**	**368**	**316**	**97**	**11**	**4**	—	**1,503**	**179**
	計	**103**	**488**	**33**	**227**	**559**	**787**	**582**	**146**	**43**	**6**	—	**2,974**	**380**
大正七年	男	105	272	19	176	285	538	291	62	31	3	1	1,783	188
	女	105	306	18	147	302	589	404	90	17	4	—	1,982	230
	計	210	578	37	323	587	1,127	695	152	48	7	1	3,765	418
同 六年	男	48	228	22	119	287	410	256	46	26	5	—	1,447	171
	女	62	242	22	109	274	410	323	72	23	3	—	1,540	183
	計	110	470	44	228	561	820	579	118	49	8	—	2,987	354
同 五年	男	82	204	14	109	249	388	260	51	15	—	1	1,373	165
	女	75	247	25	110	231	391	327	95	17	3	—	1,521	164
	計	157	451	39	219	480	779	587	146	32	3	1	2,894	329
同 四年	男	51	198	18	88	266	375	243	50	26	1	1	1,317	169
	女	46	205	17	95	245	348	323	89	13	—	—	1,381	160
	計	97	403	35	183	511	723	566	139	39	1	1	2,698	329
同 三年	男	68	170	24	89	233	350	236	55	29	3	—	1,257	124
	女	70	220	13	95	209	393	296	96	20	2	—	1,415	179
	計	138	390	37	185	442	743	532	151	49	5	—	2,672	303

第一一 轉籍出入人員

	出							入						
	他郡市へ		他府縣へ		合計			他郡市ヨリ		他府縣ヨリ		合計		
	男	女	男	女	男	女	計	男	女	男	女	男	女	計
大正八年	人 104	人 109	人 507	人 489	人 611	人 598	人 1,209	人 451	人 355	人 358	人 335	人 809	人 690	人 1,499
同 七年	107	96	391	340	498	436	934	245	241	250	297	495	538	1,033
同 六年	97	108	441	396	538	504	1,042	372	350	280	296	652	646	1,298
同 五年	103	101	443	420	546	521	1,067	269	297	307	328	576	625	1,201
同 四年	111	129	508	494	619	623	1,242	575	385	316	311	691	696	1,387

第一二 寄留人員 (大正八年)

		入			出		
		男	女	計	男	女	計
縣下	江沼郡	人 672	人 780	人 1,452	人 110	人 147	人 257
	能美郡	1,870	2,344	4,214	187	209	396
	石川郡	7,272	5,791	13,063	502	521	1,023
	河北郡	3,281	3,299	6,580	159	138	297
	羽咋郡	1,118	1,076	2,194	39	62	101
	鹿島郡	1,437	1,255	2,692	109	189	298
	鳳至郡	576	509	1,085	16	69	85
	珠洲郡	329	286	615	18	9	27
	合計	16,555	15,340	31,895	1,140	1,344	2,484
他府縣下		14,155	10,021	24,176	9,962	7,687	17,649
合計		**30,710**	**25,361**	**56,071**	**11,102**	**9,031**	**20,133**
大正七年		29,497	24,933	54,430	10,041	8,482	18,523
同 六年		37,349	24,885	62,234	26,014	19,154	45,168
同 五年		31,429	24,566	55,995	23,118	18,223	41,341
同 四年		30,704	23,015	53,719	21,094	16,840	37,934

第一三 本籍不在人員

	外國へ			臺灣へ			朝鮮へ			樺太へ			其他			合計		
	男	女	計	男	女	計	男	女	計	男	女	計	男	女	計	男	女	計
大正八年	人 196	人 63	人 259	人 16	人 10	人 26	人 18	人 9	人 27	人 22	人 18	人 40	人 1,015	人 5	人 1,020	人 1,267	人 105	人 1,372
同 七年	257	82	339	23	20	43	26	15	41	34	27	61	826	9	835	1,166	153	1,319
同 六年	211	76	287	9	—	9	53	17	70	2	—	2	878	8	886	1,153	101	1,254
同 五年	215	71	286	9	—	9	56	19	75	2	—	2	863	7	870	1,145	97	1,242
同 四年	175	60	235	11	—	11	—	—	—	—	—	—	712	8	720	898	68	966

第一四 海外渡航者 (大正八年)

	學術研究		商業		工業		漁業		農業		鑛業		其他		合計		
	男	女	男	女	男	女	男	女	男	女	男	女	男	女	男	女	計
北米合衆國	人 —	人 —	人 6	人 —	人 —	人 —	人 —	人 —	人 —	人 —	人 —	人 —	人 7	人 15	人 13	人 15	人 28
南米各國	—	—	3	—	—	—	—	—	—	—	—	—	2	—	5	—	5
ボルネオ	—	—	—	—	—	—	—	—	—	—	—	—	1	1	1	1	2
布哇	—	—	2	—	—	—	—	—	—	—	—	—	—	—	2	—	2
新嘉坡	—	—	1	—	—	—	—	—	—	—	—	—	—	—	1	—	1

第一四　海外渡航者（大正八年）（續）

	學術研究		商業		工業		漁業		農業		鑛業		其他		合計		
	男	女	男	女	男	女	男	女	男	女	男	女	男	女	男	女	計
	人	人	人	人	人	人	人	人	人	人	人	人	人	人	人	人	人
香港	—	—	—	—	—	—	1	—	—	—	—	—	—	—	1	—	1
英領印度	—	—	1	—	—	—	—	—	—	—	—	—	—	—	1	—	1
蘭領東印度	—	—	—	—	—	—	—	—	—	—	—	—	1	—	1	—	1
支那	—	—	3	—	—	—	—	—	—	—	—	—	3	2	6	2	8
伯剌西爾	—	—	—	—	—	—	—	—	4	2	—	—	—	—	4	2	6
浦塩斯德	—	—	14	—	—	—	—	—	—	—	—	—	3	3	17	3	20
英國	—	—	—	—	—	—	—	—	—	—	—	—	1	—	1	—	1
合計	—	—	**30**	—	—	—	**1**	—	**4**	**2**	—	—	**18**	**21**	**53**	**23**	**76**
大正七年	5	—	52	23	4	1	5	1	7	1	—	—	44	25	117	51	168
同六年	—	—	10	—	6	—	—	—	8	4	—	—	8	10	32	14	46
同五年	—	—	9	—	5	—	—	—	9	—	—	—	7	6	30	6	36
同四年	—	—	12	—	3	—	—	—	—	—	—	—	5	7	21	7	28

第一五　海外居住者（大正八年）

	學術研究		商業		工業		農業		商業視察		其他		合計		
	男	女	男	女	男	女	男	女	男	女	男	女	男	女	計
	人	人	人	人	人	人	人	人	人	人	人	人	人	人	人
北米合衆國	12	—	38	4	5	—	15	8	4	—	18	24	92	36	128
布哇	—	—	5	2	—	—	—	—	—	—	—	—	5	2	7
南米諸國	1	—	—	—	—	—	—	—	—	—	—	—	1	—	1
支那	4	—	41	5	4	—	—	—	—	—	45	26	94	31	125
英本國	1	—	3	—	—	—	—	—	—	—	1	—	5	—	5
加奈陀	—	—	—	—	—	—	3	3	—	—	—	—	3	3	6
英領印度	—	—	1	—	—	—	—	—	—	—	—	—	1	—	1
比律賓	—	—	3	—	—	—	2	2	—	—	—	—	5	2	7
浦塩斯德	—	—	15	2	—	—	2	1	1	—	9	5	27	8	35
智利	—	—	7	1	—	—	2	—	—	—	2	3	11	4	15
瓜哇	—	—	4	2	—	—	—	—	—	—	1	—	5	2	7
伯剌西爾	—	—	5	3	—	—	6	4	—	—	4	1	15	8	23
ボルネオ	—	—	1	—	—	—	2	1	—	—	1	1	4	2	6
新嘉坡	—	—	3	—	—	—	—	—	—	—	—	—	3	—	3
佛蘭西	1	—	—	—	—	—	—	—	—	—	—	—	1	—	1
獨逸	—	—	—	—	—	—	—	—	—	—	1	—	1	—	1
合計	**19**	—	**126**	**19**	**9**	—	**32**	**19**	**5**	—	**82**	**60**	**273**	**98**	**371**

第一六　在留外國人（大正八年）

	英國		加奈陀		合衆國		獨逸		佛國		支那		合計		
	男	女	男	女	男	女	男	女	男	女	男	女	男	女	計
	人	人	人	人	人	人	人	人	人	人	人	人	人	人	人
教師	—	—	—	—	1	—	1	—	—	—	—	—	2	—	2
宣教師	—	—	1	4	2	2	4	—	—	—	—	—	7	6	13
學生	—	—	—	—	—	—	—	4	—	—	19	—	19	4	23
其他	—	—	—	1	3	4	2	2	—	—	1	3	6	10	16
合計	—	—	**1**	**5**	**6**	**6**	**7**	**6**	—	—	**20**	**3**	**34**	**20**	**54**

第一七　業務別戸數（每年十二月末日現在）

	大正八年	大正七年	大正六年	大正五年	大正四年
農業 自作	40	50	52	50	51
農業 自作兼小作	74	60	138	125	123
農業 小作	43	80	115	112	113
農業 計	157	105	305	287	287
飼畜業	156	170	201	199	241
鑛業	20	30	31	31	31
商業	9,877	9,447	8,172	9,285	9,619
工業	10,591	10,413	10,782	10,978	8,603
漁獵業	29	50	105	130	150
其他ノ職業及無職業	10,703	13,195	13,673	11,769	13,841
自由業	5,642	5,610	5,280	5,550	5,642
合計	**37,175**	**39,210**	**38,549**	**38,229**	**38,414**

第五編　教育

第一　諸學校　（大正八年度）

	學校				教員			
	官縣立	市立	私立	計	官縣立	市立	私立	計
小學校 尋常	—	14	1	15	—	311	2	313
小學校 尋常高等	2	1	—	3	27	24	—	51
小學校 高等	—	2	—	2	—	39	—	39
小學校 計	2	17	1	20	27	374	2	403
盲啞學校	—	—	1	1	—	—	8	8
補習學校 商業	—	1	—	1	—	12	—	12
補習學校 工業	1	—	—	1	13	—	—	13
補習學校 計	1	1	—	2	13	12	—	25
專門學校ニ類スル學校 英學院	—	—	1	1	—	—	5	5
女子職業學校	—	1	—	1	—	16	—	16
高等女學校ニ類スル學校 金城女學校	—	—	1	1	—	—	16	16
高等女學校ニ類スル學校 北陸女學校	—	—	1	1	—	—	12	12
高等女學校ニ類スル學校 計	—	—	2	2	—	—	28	28
高等女學校 第一高等女學校	1	—	—	1	22	—	—	22
高等女學校 第二高等女學校	1	—	—	1	24	—	—	24
高等女學校 計	2	—	—	2	46	—	—	46
甲種實業學校 工業學校	1	—	—	1	24	—	—	24
甲種實業學校 商業學校	1	—	—	1	36	—	—	36
甲種實業學校 計	2	—	—	2	60	—	—	60
中學校 金澤第一中學校	1	—	—	1	35	—	—	35
中學校 金澤第二中學校	1	—	—	1	28	—	—	28
中學校 計	2	—	—	2	63	—	—	63
師範學校 師範學校（男子）	1	—	—	1	22	—	—	22
師範學校 女子師範學校	1	—	—	1	23	—	—	23
師範學校 計	2	—	—	2	45	—	—	45
金澤醫學專門學校	1	—	—	1	26	—	—	26
第四高等學校	1	—	—	1	45	—	—	45
合計	**11**	**19**	**5**	**35**	**280**	**402**	**43**	**725**

第一　諸學校（大正八年度）（續）

		生徒兒童				卒業者			
		官縣立	市立	私立	計	官縣立	市立	私立	計
小學校	尋常	—	14,648	23	14,671	—	2,488	5	2,493
	尋常高等	832	1,046	—	1,878	—	222	—	222
	高等	—	1,528	—	1,528	—	518	—	518
	計	832	17,222	23	18,077	—	3,228	5	3,233
盲啞學校		—	—	47	47	—	—	8	8
補習學校	商業	—	213	—	213	—	87	—	87
	工業	155	—	—	155	164	—	—	164
	計	155	213	47	368	164	87	8	251
專門學校ニ類スル學校	英學院	—	—	98	98	—	—	30	30
女子職業學校		—	328	—	328	—	121	—	121
高等女學校ニ類ルス學校	金城女學校	—	—	265	265	—	—	46	46
	北陸女學校	—	—	190	190	—	—	38	38
	計	—	—	455	455	—	—	84	84
高等女學校	第一高等女學校	543	—	—	543	124	—	—	124
	第二高等女學校	313	—	—	313	62	—	—	62
	計	856	—	—	856	186	—	—	186
甲種實業學校	工業學校	182	—	—	182	24	—	—	24
	商業學校	412	—	—	412	71	—	—	71
	計	594	—	—	594	95	—	—	95
中學校	金澤第一中學校	823	—	—	823	145	—	—	145
	金澤第二中學校	672	—	—	672	102	—	—	102
	計	1,495	—	—	1,495	247	—	—	247
師範學校	師範學校（男子）	324	—	—	324	95	—	—	95
	女子師範學校	137	—	—	137	41	—	—	41
	計	461	—	—	461	136	—	—	136
金澤醫學專門學校		549	—	—	549	133	—	—	133
第四高等學校		795	—	—	795	212	—	—	212
合計		5,276	17,763	623	23,662	1,037	3,436	127	4,600

第二　學齡兒童

年次	既ニ就學ノ始期ニ達シタルモノ			未タ就學ノ始期ニ達セサルモノ			合計		
	男	女	計	男	女	計	男	女	計
大正八年度	9,668	9,097	18,765	1,577	1,511	3,088	11,245	10,608	21,853
同七年度	9,292	8,778	18,070	1,627	1,438	3,065	10,919	10,216	21,135
同六年度	9,016	8,571	17,587	1,462	1,393	2,855	10,478	9,964	20,442
同五年度	8,890	8,460	17,350	1,366	1,294	2,660	10,256	9,754	20,010
同四年度	8,487	7,786	16,273	1,599	1,544	3,143	10,086	9,330	19,416

第三　學齡兒童就學

年次	尋常小學校ノ教科ヲ修ムルモノ			尋常小學校ノ教科ヲ修タル者			合計			既ニ就學ノ始期ニ達シタル學齡兒童百中就學		
	男	女	計	男	女	計	男	女	計	男	女	計
大正八年度	7,062	6,587	13,649	2,407	2,148	4,555	9,469	8,735	18,204	97.94人	96.02人	97.01人
同七年度	6,939	6,710	13,649	2,194	1,805	3,999	9,133	8,515	17,648	98.29	97.00	97.66
同六年度	6,874	6,533	13,407	2,054	1,807	3,861	8,928	8,340	17,268	99.02	97.30	98.19
同五年度	6,652	6,363	13,015	2,146	1,900	4,046	8,798	8,263	17,061	98.97	97.67	98.33
同四年度	6,462	6,075	12,537	1,965	1,533	3,498	8,427	7,608	16,035	99.29	97.71	98.54

第四　學齡兒童不就學

年次	猶豫 疾病			猶豫 貧困			免除 疾病			合計			既ニ就學ノ始期ニ達シタル學齡兒童百中不就學		
	男	女	計	男	女	計	男	女	計	男	女	計	男	女	計
大正八年度	42	146	188	15 △113	23 △166	38 △279	29	27	56	199	362	561	2.06人	3.98人	5.99人
同七年度	44	135	179	15 △ 64	35 △ 63	50 △127	36	30	66	159	263	422	1.46	2.57	2.02
同六年度	40	159	199	14	37	51	34	35	69	88	231	319	97	2.69	1.81
同五年度	53	146	199	15	27	42	24	24	48	92	197	289	1.03	2.33	1.67
同四年度	38	140	178	5	17	22	17	21	38	60	178	238	71	2.29	1.46

△印ハ居所不明處分未了ノ者ナリ

第五　學齡兒童中ノ盲聾啞者

年次	盲者			學齡兒童一萬ニ付盲者啞者	啞者			學齡兒童一萬ニ付啞者	左ノ内學校ニテ就學スル者 盲者		啞者	
	男	女	計		男	女	計		男	女	男	女
大正八年度	2	2	4	1.78人	13	8	21	9.61人	2	1	6	7
同七年度	5	2	7	4.51	10	5	15	8.35	5	—	7	5
同六年度	5	1	6	4.54	12	5	17	5.68	—	—	9	5
同五年度	3	1	4	2.31	19	10	29	11.13	3	—	11	5
同四年度	3	2	5	3.07	17	9	26	15.98	3	—	9	4

第六　小學校。學級。教員

	縣立					市立				
	學校數	學級數	教員			學校數	學級數	教員		
			男	女	計			男	女	計
大正八年度	2	21	20	× 4 3	27	17	324 補 1	175	188	363
同　七年度	2	7	19	6	25	16	311	191	148	339
同　六年度	2	7	17	2	19	14	272	180	172	352
同　五年度	2	21	20	6	26	14	245	141	145	286
同　四年度	2	20	26	5	31	14	243	137	132	269

×印ハ兼務者補トアルハ補習科ナリ

第七　小學校。學級。教員

		學級數	教員 本科正教員 男	本科正教員 女	本科正教員 計	專科正教員 男	專科正教員 女	專科正教員 計
市立	野町第一尋常小學校	15	10	6	16	1	—	1
	同　第二尋常小學校	× 15 1	6	11	17	—	—	—
	新堅町　尋常　小學校	24	11	15	26	1	—	1
	菊川町　尋常　小學校	× 12 2	6	9	15	—	—	—
	石引町　尋常　小學校	× 19 1	11	10	21	1	1	2
	材木町　尋常　小學校	15	10	6	16	—	—	—
	松ヶ枝町尋常小學校	19	10	12	22	—	—	—
	長　町　尋常小學校	16	8	10	18	1	—	1
	長土塀　尋常　小學校	× 24 1	12	16	28	1	—	1
	芳斎町　尋常　小學校	19	9	11	20	—	—	—
	此花町　尋常　小學校	× 18 3	11	11	22	—	—	—
	瓢箪町　尋常　小學校	19	10	11	21	—	—	—
	馬　場　尋常小學校	× 25 4	15	17	32	1	—	1
	森山町　尋常　小學校	18	7	13	20	—	—	—
	計	× 258 12	136	158	294	6	1	7
私立	臥龍　尋常小學校	1	1	—	1	—	—	—
合計		× **259** **12**	**137**	**158**	**295**	**6**	**1**	**7**
大正七年度		290	144	154	298	2	1	3
同六年度		290	133	139	272	3	1	4
同五年度		290	127	128	255	3	1	4
同四年度		290	127	123	250	3	—	3

本表×印ハ特學級ナリ次表亦同シ

第六　小學校。學級。教員

私立					合計				
學校數	學級數	教員 男	教員 女	教員 計	學校數	學級數	教員 男	教員 女	教員 計
1	1	1	1	2	20	347	182	× 196 7	385
1	1	1	1	2	19	319	211	155	366
1	1	1	1	2	17	280	198	175	373
1	1	1	1	2	17	267	162	152	314
1	1	1	1	2	17	264	163	138	301

第七　教員細別ノ一　（尋常小學校）　（大正八年度）

准教員 男	准教員 女	准教員 計	代用教員 男	代用教員 女	代用教員 計	合計 男	合計 女	合計 計
—	1	1	—	—	—	11	7	18
—	1	1	1	—	1	7	12	19
—	—	—	—	—	—	12	15	27
—	1	1	—	—	—	6	10	16
—	—	—	—	—	—	12	11	23
—	—	—	—	1	1	10	7	17
—	—	—	—	—	—	10	12	22
—	—	—	—	—	—	9	10	19
—	1	1	—	—	—	13	17	30
—	1	1	1	—	1	10	12	22
—	1	1	—	—	—	11	12	23
—	—	—	—	1	1	10	12	22
—	—	—	—	—	—	16	17	33
—	—	—	—	—	—	7	13	20
—	6	6	2	2	4	144	167	311
—	1	1	—	—	—	1	1	2
—	**7**	**7**	**2**	**2**	**4**	**145**	**168**	**313**
—	5	5	4	2	6	140	162	302
1	2	3	4	3	7	141	145	286
2	—	2	5	3	8	137	132	269
2	3	5	4	1	5	136	127	363

第八　小學校.學級.

	學級數	教員 本科正教員 男	女	計	專科正教員 男	女	計
縣立 師範學校附屬小學校	12	12	2	14	—	—	—
縣立 女子師範學校附屬小學校	9	8	2 △3	13	—	—	—
計	21	20	4 △3	27	—	—	—
市立味噌藏町尋常高等小學校	25 1	7	15	22	1	—	1
合計	47	17	19 △3	39	1	—	1
大正七年度	31	16	20	36	1	1	2
同六年度	31	15	19	34	1	1	2
同五年度	31	13	16	29	1	—	1
同四年度	31	16	17	33	—	2	2

△印ハ師範學校教諭ニシテ兼務ノモノナリ

第九　小學校.學級.

	學級數	教員 本科正教員 男	女	計	專科正教員 男	女	計
市立 小將町高等小學校	19	19	—	19	3	—	3
市立 高岡町高等小學校	9 補1	5	6	11	—	4	4
計	28 補1	24	6	30	3	4	7
大正七年度	31	26	5	31	3	2	5
同六年度	31	24	6	30	4	4	8
同五年度	30	25	6	31	5	2	7
同四年度	29	24	6	30	5	2	7

本表補ハ補習科ナリ

第一〇　小學校　兒童

年次	尋常科 男	女	計	高等科 男	女	計	合計
大正八年度	8,367	7,886	16,253	1,212	612 補25	1,824 補25	18,102
同七年度	8,010	7,153	15,663	960	455	1,415	16,578
同六年度	7,550	6,366	13,916	1,022	410	1,432	15,348
同五年度	7,320	6,195	13,515	1,024	444	1,468	14,983
同四年度	7,256	6,018	13,274	972	442	1,414	14,688

補ハ補習科ナリ

教員細別ノ二　(尋常高等小學校)(大正八年度)

	准教員 男	女	計	代用教員 男	女	計	合計 男	女	計
	—	—	—	—	—	—	12	2	14
	—	—	—	—	—	—	8	2 △3	13
	—	—	—	—	—	—	20	4 △3	27
	—	—	—	—	1	1	8	16	24
	—	—	—	—	1	1	28	20 △3	51
	—	—	—	—	—	—	17	21	38
	—	—	—	—	—	—	16	20	36
	—	—	—	—	—	—	14	16	30
	—	—	—	—	—	—	16	19	33

教員細別ノ三　(高等小學校)(大正八年度)

	准教員 男	女	計	代用教員 男	女	計	合計 男	女	計
	—	—	—	2	—	2	24	—	24
	—	—	—	—	—	—	5	10	15
	—	—	—	2	—	2	29	10	39
	—	—	—	1	2	3	30	9	39
	—	—	—	1	—	1	29	10	39
	—	—	—	—	1	1	30	9	39
	—	—	—	—	1	1	29	9	38

兒童

	入學 尋常科 男	女	高等科 男	女	合計	卒業 尋常科 男	女	高等科 男	女	合計
	1,539	1,353	805 ×25	395	4,117	1,324	1,345	385	179 ×25	3,258
	1,469	1,448	641	298	3,856	1,250	1,316	388	157	3,111
	1,404	1,214	578	217	3,413	1,006	783	443	174	2,406
	1,349	1,245	609	255	3,458	1,048	827	415	166	2,456
	1,362	1,191	598	228	3,379	1,061	832	374	214	2,481

第一一　小學校兒童

		一學年		二學年		三學年	
		男	女	男	女	男	女
市立	野町尋常小學校	139	—	154	—	124	—
	野町第二尋常小學校	5	152	4	149	8	140
	新堅町尋常小學校	132	124	113	90	108	111
	菊川町尋常小學校	74	63	54	63	60	60
	石引町尋常小學校	96	103	111	105	94	89
	材木町尋常小學校	144	—	138	—	148	—
	松ヶ枝町尋常小學校	103	84	79	98	101	87
	長町尋常小學校	79	68	75	76	73	73
	長土塀尋常小學校	110	100	130	102	126	105
	芳斎町尋常小學校	105	93	112	95	76	89
	此花町尋常小學校	123	102	95	93	106	113
	瓢箪町尋常小學校	120	92	99	90	105	89
	馬場尋常小學校	170	148	153	142	165	129
	森山町尋常小學校	113	87	79	92	85	80
	計	1,513	1,216	1,396	1,195	1,379	1,165
私立	臥龍尋常小學校	2	2	2	—	2	2
合計		**1,515**	**1,218**	**1,398**	**1,195**	**1,381**	**1,167**
大正七年度		1,429	1,235	1,382	1,177	1,350	1,205
同六年度		1,404	1,214	1,338	1,195	1,335	1,118
同五年度		1,349	1,245	1,330	1,154	1,325	1,241
同四年度		1,362	1,191	1,348	1,242	1,330	1,080

第一二　小學校兒童

		尋常科 一學年		尋常科 二學年		尋常科 三學年		尋常科 四學年		尋常科 五學年	
		男	女	男	女	男	女	男	女	男	女
縣立	師範學校附屬小學校	35	23	43	20	32	20	36	27	38	23
	女子師範學校附屬小學校	25	23	22	24	19	25	23	24	46	47
	計	60	46	65	44	51	45	59	53	84	70
市立	味噌藏町尋常高等小學校	5	139	7	142	11	150	15	147	—	141
合計		**65**	**185**	**72**	**186**	**62**	**195**	**74**	**200**	**84**	**211**
大正七年度		70	181	61	208	75	205	91	209	60	202
同六年度		58	190	65	199	88	211	63	217	51	161
同五年度		64	300	83	284	58	227	56	168	57	144
同四年度		80	307	53	300	48	214	44	140	48	153

學年別ノ一　（尋常小學校）（大正八年度）

四學年		五學年		六學年		合計		
男	女	男	女	男	女	男	女	計
117	—	123	—	121	—	778	—	778
16	144	—	122	—	103	33	810	843
107	127	98	105	96	104	654	661	1,315
64	75	62	44	43	55	357	360	417
81	71	71	71	65	86	518	525	1,043
125	—	122	—	140	—	817	—	817
105	103	93	82	118	98	599	552	1,151
65	63	62	50	68	55	422	385	807
131	108	109	79	95	93	701	587	1,288
96	76	80	75	80	87	549	515	1,064
116	103	79	77	78	80	597	568	1,165
85	80	93	68	87	88	589	507	1,096
136	132	96	107	96	94	816	752	1,568
91	80	72	69	65	83	505	491	993
1,335	1,162	1,160	949	1,152	1,026	7,935	6,713	14,648
2	1	4	1	3	2	15	8	23
1,337	**1,163**	**1,164**	**950**	**1,155**	**1,028**	**7,950**	**6,721**	**14,671**
1,289	1,082	1,209	1,084	1,125	824	7,784	6,587	14,371
1,321	1,218	1,193	894	959	727	7,550	6,366	13,916
1,293	1,033	1,008	785	1,015	737	7,320	6,195	13,515
1,109	915	1,076	797	1,031	793	7,256	6,018	13,274

學年別ノ二　（尋常高等小學校）（大正八年度）

兒童 六學年		兒童 合計			高等科兒童 一學年		高等科兒童 二學年		高等科兒童 合計		
男	女	男	女	計	男	女	男	女	男	女	計
39	19	223	132	355	39	13	24	10	63	23	86
21	27	156	170	326	25	20	13	7	38	27	65
60	46	379	302	681	64	33	37	17	101	50	151
—	141	38	863	901	—	99	—	46	—	145	145
60	**187**	**417**	**1,165**	**1,582**	**64**	**132**	**37**	**53**	**101**	**195**	**296**
50	147	407	1,152	1,559	—	—	—	—	—	—	—
52	134	377	1,121	1,498	—	—	—	—	—	—	—
53	143	371	1,266	1,637	68	46	33	27	101	73	174
54	147	327	1,261	1,588	42	46	14	20	56	60	116

第一三　小學校兒童學年別ノ三（高等小學校）（大正八年度）

		一學年		二學年		補習科		合計		
		男	女	男	女	男	女	男	女	計
市立	小將町高等小學校	714	—	397	—	—	—	1,111	—	1,111
	高岡町高等小學校	—	259	—	133	—	25	—	417	417
合計		**714**	**259**	**397**	**133**	—	**25**	**1,111**	**417**	**1,528**
大正七年度		566	177	398	138	—	21	960	336	1,296
同六年度		578	217	444	174	—	19	1,022	410	1,432
同五年度		864		581		—	23	—		1,468
同四年度		826		556		—	32	—		1,414

第一四　小學校教員

		體性	十圓以上二十圓未滿					二十圓以上三十圓未滿				
			正教員	專科正教員	准教員	代用教員	計	正教員	專科正教員	准教員	代用教員	計
市立	尋常小學校	男	1	—	—	—	1	50	4	—	2	56
		女	39	2	5	2	48	112	—	—	—	112
	尋常高等小學校	男	—	—	—	—	—	2	1	—	—	3
		女	1	—	—	1	2	11	—	—	—	11
	高等小學校	男	—	—	—	—	—	2	—	—	1	3
		女	—	1	—	—	1	4	2	—	—	6
	計	男	**1**	—	—	—	**1**	**54**	**5**	—	**3**	**62**
		女	**40**	**3**	**5**	**3**	**51**	**127**	**2**	—	—	**129**
		計	**41**	**3**	**5**	**3**	**52**	**181**	**7**	—	**3**	**191**
大正七年度		男	1	—	—	2	3	61	3	—	3	67
		女	61	3	4	3	71	105	—	—	1	106
		計	61	3	4	5	74	166	3	—	4	173
同六年度		男	24	2	—	4	30	63	1	1	—	65
		女	101	1	2	3	107	38	—	—	—	38
		計	125	3	2	7	147	101	1	1	—	103
同五年度		男	16	3	—	5	24	65	—	2	—	67
		女	91	—	—	3	94	37	1	—	—	38
		計	107	3	—	8	118	102	1	2	—	105
同四年度		男	18	2	4	—	24	66	1	2	—	69
		女	90	—	—	3	93	33	—	—	—	33
		計	108	2	4	3	117	99	1	2	—	102

第一五　授業料ヲ徴收

	尋常							授業料月平均
	學校數	兒童						
		定額	增額	減額	全部免除	一部免除	計	
								円
大正八年度	15	10,347	—	4,164	1,038	—	15,549	.20
同七年度	15	10,133	—	4,046	1,053	—	15,232	.20
同六年度	14	13,537	—	213	1,006	—	14,756	.20
同五年度	14	13,371	—	123	825	—	14,319	.20
同四年度	14	13,386	—	137	536	—	14,059	.13

二部教授施行ノ小學校（大正七年度）

學校數	學級	全部ノ男兒ヲ二部ニ分チテ教授スルモノ			一部ノ兒童ヲ二部ニ分チテ教授スルモノ		
		男	女	計	男	女	計
3	20	—	—	—	618	626	1,244

以上三校ハ新堅町、長町、長土塀ノ各尋常小學校ニシテ八年度ニハ廢止ス

俸給別人員（大正八年度）

三十圓以上					合計					給料最多			
正教員	專科正教員	准教員	代用教員	計	正教員	專科正教員	准教員	代用教員	計	正教員	專科正教員	准教員	代用教員
85	2	—	—	87	136	6	—	2	144	最多61最寡29	最多23最寡—	最多—最寡—	最多21最寡15
7	—	—	—	7	158	2	5	—	165	同22同17	同16同—	同14同—	同14同—
6	—	—	—	6	8	1		—	9	同65同28	同28同—	同—同—	同—同—
1	—	—	—	1	13	—	—	1	14	同30同18	同18同—	同—同—	同16同—
22	3	—	1	26	24	3	—	2	29	同68同27	同30同—	同—同—	同20同—
2	1	—	—	3	6	4	—	—	10	同35同25	同35同18	同—同—	同20同16
113	**5**	—	**1**	**119**	**168**	**10**	—	**4**	**182**	**68**	**27**同	**31**	—	同	—	同	**21**同	**15**
10	**1**	—	—	**11**	**177**	**6**	**5**	**1**	**189**	**35**	**17**同	**35**	**18**同	**14**	—	同	**20**同	**14**
123	**6**	—	**1**	**130**	**345**	**16**	**5**	**5**	**371**	—	—	—	—	—	—	—	—	—
105	3	—	—	108	167	6	—	5	178	最多68最寡22	最多30最寡—	最多—最寡—	最多21最寡15
9	1	—	—	10	175	4	4	4	187	同35同17	同35同18	同14同—	同20同16
114	4	—	—	118	342	10	4	9	365	—	—	—	—	—	—	—	—	—
46	—	—	—	46	133	3	1	4	141	同58同18	同24同22	同22同—	同16同—
—	—	—	—	—	139	1	2	3	145	同27同12	同25同14	同10同—	同13同—
46	—	—	—	46	272	4	3	7	286	—	—	—	—	—	—	—	—	—
46	—	—	—	46	127	3	2	5	137	同58同16	同24同15	同20同22	同13同13
—	—	—	—	—	166	1	—	3	170	同27同12	同22同18	同—同—	同13同10
46	—	—	—	46	293	4	2	8	307	—	—	—	—	—	—	—	—	—
43	—	—	—	43	153	3	6	—	162	同57同16	同24同17	同22同—	同14同14
—	—	—	—	—	156	—	—	3	159	同27同12	同22同18	同10同—	同13同8
43	—	—	—	43	309	3	6	3	321	—	—	—	—	—	—	—	—	—

スル小學校

高等							授業料月平均
學校數	兒童						
	定額	增額	減額	全部免除	一部免除	計	
							円
3	1,628	16	—	—	4	1,684	.60
3	1,404	8	—	—	3	1,415	.60
3	1,576	14	4	—	—	1,594	.60
3	1,571	17	1	30	—	1,619	.60
3	1,529	—	1	30	—	1,560	.60

第一六　幼稚園

名稱	創立年月	保育年限	名稱	創立年月	保育年限
石川縣女子師範學校附屬幼稚園	明治二十年	二箇年	私立川上幼稚園	明治四十五年二月	二箇年
私立木花幼稚園	同　三十八年六月	同	私立二葉幼稚園	同　年　七　月	同
私立北陸女學校附屬幼稚園	同　十九年十月	同	私立白銀幼稚園	大正二年十月	同
私立馬場幼稚園	同四十三年十一月	同			

	園數	組數	保姆	幼兒 男	幼兒 女	幼兒 計
大正八年度	× 7	23	24	265	170	435
	× 1	× 2	× 3	× 31	× 21	× 52
同七年度	7	20	20	214	145	359
同六年度	6	22	22	232	165	397
同五年度	6	21	22	210	146	356
同四年度	6	20	22	193	186	379

×印ハ石川縣師範學校附屬幼稚園ナリ

第一七　盲啞學校

名稱	所在地	創立年月	教科
私立石川縣教育會附屬金澤盲啞學校	殿町	明治四十一年一月	本科、專修科、補習科

年次	學校數	教員 男	教員 女	教員 計	生 盲生 普通科 男	生 盲生 普通科 女	生 盲生 技藝科 男	生 盲生 技藝科 女	生 盲生 計	生 啞生 普通科 男	生 啞生 普通科 女
大正八年	1	4 △ 3	1	8	—	—	18 × 2	7 × 1	28	4 × 6	2 × 7
同七年	1	3 △ 3	1	7	—	—	17	7	24	1 × 7	1 × 7
同六年	1	2 △ 3	1	6	—	—	22	5	27	6 × 10	3 × 5
同五年	1	5 △ 3	—	8	10 × 4	5	5	1	24	3 × 14	3 × 5
同四年	1	4 △ 1	—	5	16 × 3	7	—	—	26	14	× 5

×印ハ學齡中ノモノナリ

第一八　女子職業學校

所在地	創立年月	教科	修業年限
小將町三番丁	明治三十九年四月	本科　專修科　補習科	三ヶ年

年次	學級數 本科	學級數 專修科	學級數 補習科	學級數 計	教員 有資格	教員 無資格	教員 計	生 本科 一學年	生 本科 二學年	生 本科 三學年	生 本科 計	生 專修科
大正八年度	6	2	1	9	12	4	16	98	89	90	277	42
同七年度	6	2	1	9	12	4	16	96	98	74	268	47
同六年度	6	2	1	9	10	3	13	104	87	77	268	38
同五年度	6	2	1	9	13	4	17	100	88	68	256	37
同四年度	6	2	1	9	12	5	17	101	82	54	237	40

保育滿期 男	保育滿期 女	保育滿期 計	入園兒 男	入園兒 女	入園兒 計
153	100	253	112	70	182
× 16	× 11	× 27	× 22	× 15	× 37
122	77	199	145	102	247
142	130	272	201	142	343
165	111	176	120	96	216
121	97	221	105	87	192

徒生 技藝科 男	徒生 技藝科 女	徒生 技藝科 計	卒業者 盲生 普通科 男	卒業者 盲生 普通科 女	卒業者 盲生 技藝科 男	卒業者 盲生 技藝科 女	卒業者 盲生 計	卒業者 啞生 普通科 男	卒業者 啞生 普通科 女	卒業者 啞生 技藝科 男	卒業者 啞生 技藝科 女	卒業者 啞生 計
—	—	19	—	—	5	5	4	2	1	—	—	3
—	—	16	—	—	3	3	6	1	—	—	—	1
—	—	15	—	—	6	—	6	3	—	—	—	3
—	—	28	3	2	1	2	8	1	—	—	—	1
—	—	25	2	1	3	1	7	—	1	—	—	1

徒 補習科	徒 計	入學志願者 本科	入學志願者 專修科	入學志願者 補習科	入學志願者 計	入學者 本科	入學者 專修科	入學者 補習科	入學者 計	卒業者 本科	卒業者 專修科	卒業者 補習科	卒業者 計
9	328	156	40	16	212	100	26	16	142	90	22	9	121
6	321	141	41	11	193	107	11	31	149	74	19	6	99
7	313	160	35	13	208	109	13	27	149	74	12	7	93
2	295	107	23	7	137	107	7	19	133	66	17	2	85
2	279	148	25	24	197	101	24	19	144	47	20	2	69

第一九　補習學校　（大正八年度）

	學級數	教員 男	教員 女	教員 計	生徒 男	生徒 女	生徒 計	入學生 男	入學生 女	入學生 計	卒業者 男	卒業者 女	卒業者 計
縣立工業補習學校	9	1 × 11	—	12	213	—	213	213	—	213	87	—	87
市立商業補習學校	5	13	—	13	128	27	155	483	57	540	140	24	164
合計	**14**	**14** **× 11**	**—**	**25**	**341**	**27**	**368**	**696**	**57**	**753**	**227**	**24**	**253**
大正七年度	24	21	—	21	515	22	537	788	35	823	263	22	285
同六年度	24	31	1	32	432	20	452	648	28	676	246	20	266
同五年度	25	30	—	30	287	—	287	522	—	522	165	—	165
同四年度	20	17	—	17	255	—	255	525	—	525	191	—	191

×印ハ兼務者ナリ

第二〇　高等女學校　（大正八年度）

	學級數	教員 有資格 男	教員 有資格 女	教員 無資格 男	教員 無資格 女	教員 計	生徒 本科 一學年	生徒 本科 二學年	生徒 本科 三學年	生徒 本科 四學年	生徒 本科 計	生徒 其他	生徒 合計	入學志願者 本科	入學者 本科	入學者 其他	卒業者 本科	卒業者 其他
縣立 第一高等女學校	13	7	8	2	5	22	145	137	127	125	534	9	543	270	147	124		
縣立 第二高等女學校	8	5 ×8	5 ×4	1 ×1	—	11 ×13	91	88	72	62	313	—	313	148	93	62		
縣立 計	21	12 ×8	13 ×4	3 ×1	5	33 ×13	236	225	195	187	847	9	856	418	240	186		
私立 金城女學校	5	3	3	4	6	16	106	61	46	—	213	52	265	218	111	46		
私立 北陸女學校	12	2	△ 4 2	2	△ 1 1	12	55	22	27	17	121	69	190	107	95	38		
私立 計	17	5	△ 7 2	△ 4 2	△ 7 1	28	161	83	73	17	334	121	455	325	206	84		
合計	**38**	**25**	**26**	**10**	**13**	**74**	**397**	**308**	**272**	**204**	**1,181**	**130**	**1,311**	**743**	**446**	**270**		
大正七年度	36	24	18	9	17	68	413	311	273	289	1,286	10	1,296	625	412	339		
同六年度	36	33	43	5	9	90	379	312	286	195	1,172	93	1,265	618	506	355		
同五年度	33	24	23	10	13	72	355	310	242	221	1,127	109	1,236	613	405	263		
同四年度	29	23	27	6	11	61	333	262	265	194	1,054	64	1,117	529	414	240		

×印ハ兼務△印ハ外國人ナリ

第二一　工業學校　（大正八年度）

年次	學級數	教員 有資格	教員 無資格	教員 計	生徒 本科 一學年	生徒 本科 二學年	生徒 本科 三學年	生徒 本科 四學年	生徒 本科 計	生徒 別科	生徒 計	入學志願者	入學者	卒業者
石川縣立工業學校 染織科	4				14	18	21	9	62	—	62	49	15	9
石川縣立工業學校 窯業科	4				15	13	16	7	51	1	52	20	15 別科 2	7
石川縣立工業學校 漆工科	4	19	5	24	10	7	12	3	32	—	32	12	11	3
石川縣立工業學校 圖案繪畫科	4				11	9	10	6	36	—	36	20	10	5
石川縣立工業學校 計	**16**				**50**	**47**	**59**	**25**	**181**	**1**	**182**	**101**	別科 **51** **2**	**24**
大正七年度	16	18	5	23	54	67	30	37	188	5	193	144	60	36
大正六年度	16	20	5	25	58	46	34	49	187	11	198	122	86	35
大正五年度	16	20	6	26	51	44	36	35	166	5	171	74	55	35
大正四年度	16	20	6	26	52	46	40	42	180	6	186	71	50	42

第二二　商業學校

	學級數	教員 有資格	教員 無資格	教員 計	生徒 本科 一學年	生徒 本科 二學年	生徒 本科 三學年	生徒 本科 四學年	生徒 本科 計	生徒 豫科	生徒 合計	入學志願者	入學者	卒業者
大正八年度	× 7 • 3	15 × 16	3 × 2	18 × 18	97	88	72	—	257	155	412	8 × 414	3 × 153	71 × 141
同七年度	8	13	4	17	94	84	70	—	248	96	344	406	182	158
同六年度	8	11	2	13	100	90	55	—	245	89	334	402	171	140
同五年度	8	14	1	15	103	69	59	—	231	98	329	261	184	143
同四年度	8	15	2	17	93	70	45	—	208	115	323	228	201	133

×印ハ豫科ニ係ルモノナリ

第二三　中學校　（大正八年度）

	學級數	教員 有資格	教員 無資格	教員 計	生徒 本科 一學年	生徒 本科 二學年	生徒 本科 三學年	生徒 本科 四學年	生徒 本科 五學年	生徒 本科 計	生徒 補習科	生徒 合計	入學志願者	入學者	卒業者
石川縣立金澤第一中學校	20	27	8	35	183	168	164	158	150	823	—	823	394	224	145
同第二中學校	15	23	5	28	149	138	141	135	109	672	—	672	288	140	102
計	**35**	**50**	**13**	**63**	**332**	**306**	**305**	**293**	**259**	**1,495**	**—**	**1,495**	**682**	**364**	**247**
大正七年度	35	50	12	62	322	304	300	310	210	1,447	—	1,447	693	373	212
同六年度	34	51	8	59	325	304	330	262	224	1,445	—	1,445	784	433	212
同五年度	33	51	9	60	314	336	292	279	197	1,419	2	1,421	688	434	177
同四年度	34	53	10	63	345	319	285	244	176	1,369	5	1,374	742	481	163

第二四　師範

	學級數	教員 有資格 男	教員 有資格 女	教員 無資格 男	教員 無資格 女	教員 計	生本 一學年 男	生本 一學年 女	生本 二學年 男	生本 二學年 女
石川縣師範學校	9	20	—	2	—	22	79 × 24	—	77	—
同　女子師範學校	5	8 △ 6	4 △ 5	—	—	12 × 11	—	37	—	36
計	14	28 △ 6	4 △ 5	2	—	34 × 11	79 × 24	37	77	36
大正七年度	14	30	9	—	—	39	79	37	76	36
同六年度	14	35	9	1	—	45	79	38	82	33
同四年度	14	32	8	1	—	41	80	34	84	34
同五年度	14	33	9	—	—	43	84	37	79	37

×印ハ二部ナリ

第二五　官立

	教授 內國人	教授 外國人	教授 計	生徒
第四高等學校	43	2	45	795
金澤醫學專門學校	26	—	26	549
大正七年 第四高等學校	43	2	45	773
大正七年 金澤醫學專門學校	26	—	26	549
大正六年 第四高等學校	41	2	43	764
大正六年 金澤醫學專門學校	21	—	21	564
大正五年 第四高等學校	39	2	41	751
大正五年 金澤醫學專門學校	19	—	19	556
大正四年 第四高等學校	38	3	41	743
大正四年 金澤醫學專門學校	19	—	19	489

第二六　市立學校醫

年次	小學校 學校	小學校 人員	小學校 年手當額	女子職業學校 學校	女子職業學校 人員
大正八年度	17	1	1,200	1	1
同七年度	17	1	1,000	1	1
同六年度	17	1	1,000	1	1
同五年度	16	1	1,000	1	1
同四年度	16	1	711	1	1

學校　（大正八年度）

生徒 科 三學年 男	三學年 女	四學年 男	四學年 女	合計 男	合計 女	合計 計	講習科	合計	入學志願者 男	入學志願者 女	入學者 男	入學者 女	卒業者 男	卒業者 女
69	—	75	—	3_4	—	324	—	324	220	—	106	—	95	—
—	38	—	26	—	137	137	—	137	—	122 × 23	—	38 × 17	—	25 × 16
69	38	75	26	324	137	461	—	461	220	122 × 23	106	28 × 17	95	25 × 16
77	31	88	49	320	153	473	120	593	240	174	192	87	67	33
71	32	93	53	325	156	481	118	599	443	264	196	87	183	84
74	36	100	53	338	156	494	142	636	417	184	191	113	181	112
77	31	87	59	327	164	491	151	642	400	180	196	131	176	127

學校　（大正八年度）

卒業者 創立ヨリ前年迄	卒業者 本年	卒業者 計
3,538	212	3,750
2,025	133	2,158
3,339	199	3,538
1,910	115	2,025
3,416	197	5,249
2,028	126	
3,219	200	4,926
1,902	111	
3,019	221	4,620
1,893	138	

人員及手當

學校	商業補習學校 學校	商業補習學校 人員	商業補習學校 年手當額	合計 學校	合計 人員	合計 年手當額
—	1	1	—	19	1	1,200
—	1	1	—	19	1	1,000
—	1	1	—	19	1	1,000
—	1	1	—	18	1	1,000
44	1	1	40	18	1	800

第二七　市立諸學校兒童身体檢查成績（每年四月施行）

	男 受驗人員	左ノ内 強健	左ノ内 中等	左ノ内 薄弱	疾病 眼疾	疾病 齲齒	疾病 疾病	受驗者 強健	受驗者 中等	百中 薄弱	女 受驗人員	左ノ内 強健	左ノ内 中等	左ノ内 薄弱	疾病 眼疾	疾病 齲齒	疾病 疾病	受驗者百中 強健	受驗者百中 中等	百中 薄弱
市立 尋常小學校	7,783	3,997	3,464	322	—	—	—	51.36	44.50	4.14	7,363	3,446	3,571	346	—	—	—	46.80	48.50	4.70
市立 高等小學校	1,192	722	451	19	—	—	—	60.57	37.85	1.58	583	345	222	16	—	—	—	59.18	38.08	2.74
市立 計	8,975	4,719	3,915	341	—	—	—	52.59	43.62	3.79	7,946	3,791	3,793	362	—	—	—	47.75	47.73	4.52
市立 女子職業學校	—	—	—	—	—	—	—	—	—	—	350	207	135	8	—	—	—	59.14	38.57	2.29
合計	**8,875**	**4,719**	**3,895**	**341**	—	—	—	**52.59**	**43.62**	**3.79**	**8,296**	**3,998**	**3,928**	**370**	—	—	—	**48.20**	**47.34**	**4.46**
大正七年	8,671	4,662	3,694	315	353	5,964	1,873	53.77	42.60	3.63	8,190	4,014	3,763	413	428	5,724	1,755	49.01	45.95	5.04
同六年	8,591	4,815	3,539	237	331	5,581	1,959	56.05	41.19	2.76	8,064	4,155	3,532	377	353	913	1,585	51.53	40.80	7.67
同五年	8,612	4,517	3,813	282	426	4,703	807	52.34	44.28	3.38	7,945	3,914	3,629	402	491	4,320	499	49.26	45.68	5.06
同四年	8,030	4,506	3,341	183	535	1,065	241	56.11	41.60	2.29	7,424	557	393	6,474	617	5,129	1,261	7.51	5.29	8.20

第二八　圖書館

名稱	位置	設立年月
石川縣立圖書館	兼六公園內	明治四十五年一月

	圖書冊數 和漢書	圖書冊數 洋書	開館日數	閱覽人員	一月平均閱覽人員	本年度收入總額 閱覽料	本年度收入總額 其他ノ收入	本年度支出總額 經常費	本年度支出總額 臨時費
大正八年度	41,848	2,083	333	395,833	1,189	—	306	12,870	3,428
同七年度	38,679	1,999	333	380,701	1,143	—	218	11,669	1,165
同六年度	35,319	1,931	334	357,816	1,071	—	—	—	—
同五年度	31,841	1,834	325	346,134	1,065	—	—	—	—
同四年度	27,979	1,726	328	298,808	911	—	—	—	—

第二九　公學費（大正八年度）

	校長俸給	訓導俸給	准訓導俸給	代用教員俸給	書記俸給	學校醫手當	旅費	雜給	圖書器械標本費	器具費	消耗品費	修繕費	其他ノ諸費	新營費	合計
	円	円	円	円	円	円	円	円	円	円	円	円	円	円	円
小學校 尋常	—	100,021	695	1,529	—	1,200	1,144	11,958	4,430	3,837	10,358	5,195	13,569	80,516	290,633
		× 50,218	× 337	× 784		× 420		× 4,472							
小學校 尋常高等	—	8,535	—	182	—	—	20	910	331	386	800	399	94	—	16,182
		× 4,096		× 99				× 330							
小學校 高等	—	16,346	—	831	—	—	73	1,795	520	242	1,311	1,449	1,761	—	33,616
		× 8,146		× 404				× 738							
小學校 計	—	124,902	695	2,542	—	1,200	1,237	14,663	5,281	4,465	12,469	7,043	15,424	80,516	340,481
		× 62,460	× 337	× 1,287		× 420		× 5,540							
女子職業學校	1,000	5,298	—	797	264	—	341	975	509	5,156	727	131	1,918	120,309	141,432
	× 375	× 2,635		× 533	× 142			× 272							
實業補習學校	—	1,300	—	—	—	—	—	264	49	—	432	—	287	—	2,490
		× 158													

第二九　公學費（大正八年度）（續）

	校長俸給	訓導俸給	准訓導俸給	代用教員俸給	書記俸給	學校醫手當	旅費	雜給	圖書器械標本費	器具費	消耗品費	修繕費	其他ノ諸費	新營費	合計
	円	円	円	円	円	円	円	円	円	円	円	円	円	円	円
其他	—	—	—	—	—	—	—	—	—	—	—	—	1,700	—	1,700
合計	1,000 × 375	131,500 × 65,303	695 × 337	3,339 × 1,820	264 × 142	1,200 × 420	1,578	15,902 × 5,812	5,839	9,621	13,628	7,174	19,329	200,825	486,103
大正七年度	1,000	126,221	593	2,481	264	1,000	909	25,952	5,797	6,279	10,498	7,161	13,532	—	201,687
同六年度	900	98,674	684	1,020	240	1,000	828	13,544	3,628	3,492	7,797	5,497	11,854	1,295	150,453
同五年度	900	95,037	882	1,302	294	1,000	900	9,032	3,337	4,407	6,549	4,224	12,423	31,561	171,848
同四年度	900	91,260	948	1,684	312	750	910	8,464	3,781	3,058	6,518	4,853	16,690	12,333	152,461

第三〇　公學收入（大正八年度）

	小學校 尋常	小學校 尋常高等	小學校 高等	女子職業學校	實業補習學校	合計
	円	円	円	円	円	円
授業料	26,017	2,551	10,486	6,384	454	45,892
寄附金	—	—	—	—	—	—
學校基本財産ヨリ生ズル收入	2,200	—	—	—	—	2,200
雜收入	1,763	—	—	281	—	2,044
國庫補助	19,194	—	—	500	—	19,694
合計	49,174	2,551	10,486	7,165	454	69,830

	小學校 尋常	小學校 尋常高等	小學校 高等	女子職業學校	實業補習學校	合計
	円	円	円	円	円	円
大正七年度	48,800	2,482	8,874	6,810	356	67,322
同六年度	22,110	2,167	9,868	4,826	303	39,274
同五年度	19,157	2,095	9,916	3,541	269	39,977
同四年度	24,577	2,085	9,604	3,415	205	35,886

第三一　公學資產（大正八年度）

		土地坪數	建物坪數 教場	建物坪數 其他	土地價額	建物價額	圖書價額	器械標本價額	器具價額	學校基本財産金額	積立金	合計
					円	円	円	円	円	円	円	円
小學校	尋常	27,289	5,725	6,654	218,313	600,718	15,283	19,617	52,174	53,043	194	959,342
	尋常高等	2,778	464	588	22,223	42,423	1,432	2,070	4,092	—	—	72,240
	高等	5,688	692	1,238	45,506	71,441	3,177	4,560	7,055	—	—	131,739
	計	35,755	6,881	8,480	286,042	714,582	19,892	26,247	63,321	53,043	194	1,163,321
女子職業學校		2,549	770	671	20,390	140,466	868	3,893	13,193	—	—	178,810
實業補習學校		—	—	—	—	—	115	87	363	—	—	565
合計		38,304	7,651	9,151	306,432	855,048	20,875	30,227	76,877	53,043	194	1,342,696

第三二　小學校創立年月及建築費　（大正八年）

校名	創立年月	現在校舍新改築年月	校地坪數	建物坪數 二階	建物坪數 平屋	教室數	建築費
							円
小將町高等小學校	明治三十三年四月	明治三十四年五月	3,617	359	329	20	40,809
高岡町高等小學校	明治六年二月	明治三十一年十二月	2,070	242	259	15	21,201
味噌藏町尋常高等小學校	明治三十九年九月	明治四十年九月	2,778	377	196	23	42,423
野町尋常小學校	明治五年八月	明治四十二年八月	1,944	283	201	19	42,722
野町第二尋常小學校	明治七年四月	大正五年五月	1,560	218	155	19	44,722
新竪町尋常小學校	明治三年十一月	明治四十三年六月	2,346	417	249	28	62,961
薬川町尋常小學校	大正三年七月	大正三年八月	1,733	235	157	13	35,924
石引町尋常小學校	明治四年二月	明治三十五年十一月	2,016	373	162	21	45,000
材木町尋常小學校	明治二十二年四月	明治三十六年九月	1,899	326	153	18	40,610
松ヶ枝町尋常小學校	明治四十二年十二月	明治四十二年十二月	2,597	437	187	27	71,442
長町尋常小學校	明治八年十月	明治三十八年十二月	1,840	320	178	20	46,405
長土塀尋常小學校	明治四十二年四月	明治四十二年六月	2,448	424	221	27	41,258
芳斎町尋常小學校	明治四年四月	明治三十五年九月	1,988	268	261	19	39,995
此花町尋常小學校	大正三年七月	大正三年七月	1,787	330	159	19	39,184
瓢箪町尋常小學校	明治八年十月	大正九年三月	1,620	355	121	20	29,588
馬場尋常小學校	明治三年十一月	明治三十七年四月	2,168	415	242	25	43,380
森山町尋常小學校	明治十三年一月	明治四十二年十一月	1,537	327	186	19	37,305

第三三　教育會

名稱	所在地	創立年月	會員數		事業
石川縣教育會金澤支會	廣坂通	明治二十四年十一月	男 女 計	230 235 465	教員講習會ノ開設·學況視察員ノ派遣·教育事項ノ調査·功勞者ノ表彰·會員互助法ノ實施·教育問題ノ討論及演說談話

第三四　育英社石川縣支部

名稱	所在地	創立年月	社員數	維持方法	事業ノ目的
育英社石川縣支部	下本多町三番丁	明治十一年十月	1,250	資本金利子及社員ノ寄附金ニ依ル	加越能三州ノ子弟中學術優秀ニシテ學資ニ乏シキモノヲ選拔貸費シテ人材ヲ養成スルヲ目的トス

第三五　育英社現在貸費生在學別及元貸費生職業別　（大正八年末）

在學學校名		通常貸費生	特別貸費生	計
在學貸費生	帝國大學 法科	3	2	5
	帝國大學 文科	1	—	1
	帝國大學 理科	—	1	1
	帝國大學 工科	2	2	4
	帝國大學 醫科	2	1	3
	帝國大學 農科	1	1	2
	帝國大學 計	9	7	16
	高等學校	2	5	7
	高等商業學校	2	—	2
	高等工業學校	2	—	2
	東京美術學校	—	1	1
	高等師範學校	—	1	1
	女子高等師範學校	1	2	3
	陸軍幼年學校	8	5	13
	金澤醫學專門學校	1	—	1
	高等工藝學校	1	—	1
	大學院	—	1	1
	合計	26	22	48

職業別	通常貸費生	特別貸費生	計
元貸費生 高等文官	21	31	52
元貸費生 判任文官	5	5	10
元貸費生 陸軍將校同相當官	88	22	110
元貸費生 海軍將校同相當官	17	7	24
元貸費生 諸學校教官	34	26	60
元貸費生 銀行·會社·實業	60	49	109
元貸費生 辯護士	2	2	4
元貸費生 醫員	11	3	14
元貸費生 船長船員	2	—	2
元貸費生 士官候補生	8	2	10
元貸費生 大學院	1	—	1
元貸費生 一年志願兵	1	—	1
元貸費生 諸學校	12	7	19
元貸費生 公吏	1	—	1
元貸費生 前田家々職	1	—	1
元貸費生 自營	6	—	6
元貸費生 其他	15	3	18
元貸費生 死亡	51	28	79
元貸費生 合計	336	185	521

第六編　社寺

第一　神社及神職

年次	別格官幣社		縣社		鄉社		村社		無格社		招魂社		合計	
	神社	神職	神社	神職	神社	神職	神社	神職	神社	神職	神社	神職	神社	神職
大正八年	1	4	2	4	9	13 △ 7	9	5 △ 4	5	2 △ 3	1	△ 1	27	28 △ 15
同　七年	1	4	2	4	9	13 △ 7	9	6 △ 4	5	2 △ 3	1	△ 1	27	29 △ 15
同　六年	1	3	2	2 △ 2	9	7 △ 4	9	5 △ 4	5	2 △ 3	1	1	27	20 △ 11
同　五年	1	3	2	2 △ 2	9	11 △ 9	9	5 △ 5	6	4 △ 2	1	1	28	23 △ 18
同　四年	1	3	2	4 △ 1	7	7 △ 11	10	10 △ 3	7	7 △ 2	1	1	28	32 △ 17

△印ハ兼務神職ナリ

第二　寺院及住職

年次	眞言宗		淨土宗		臨濟宗		曹洞宗		眞宗		日蓮宗		時宗		天台宗		合計	
	寺院	住職	寺院	住職	寺院	住職	寺院	住職	寺院	住職	寺院	住職	寺院	住職	寺院	住職	寺院	住職
大正八年	18	11 △ 6	21	18 △ 3	7	6 △ 1	44	43 △ 1	100	94 △ 6	46	40 △ 4	1	1	7	3 △ 2	244	216 △ 23
同　七年	18	11 △ 6	21	18 △ 3	7	6 △ 1	44	43 △ 1	100	94 △ 6	46	40 △ 4	1	1	7	3 △ 2	244	216 △ 23
同　六年	18	12	22	21	7	6	44	42	99	93	48	45	1	1	7	5	9	1
同　五年	18	12	21	21	7	6	44	42	99	93	48	45	1	1	7	5	9	1
同　四年	17	17	21	21	7	7	45	44	100	97	47	43	—	—	7	5	10	1

△印ハ兼務住職ナリ

第三　神道教會所及說教所

年次	金光教		黒住教		修成派		天理教		御嶽教		合計	
	教會所	說教所	教會所	說教所	教會所	說教所	教會所	說教所	教會所	說教所	教會所	說教所
大正八年	1	—	1	—	1	—	5	1	1	—	9	1
同　七年	1	—	1	—	1	—	5	1	1	—	9	1
同　六年	1	—	1	—	1	—	5	1	1	—	9	1
同　五年	1	—	1	—	1	—	5	1	1	—	9	1
同　四年	1	—	2	—	1	—	5	1	1	—	10	1

第四　佛教各宗所及說教所

年次	眞言宗		淨土宗		臨濟宗		曹洞宗		眞宗		日蓮宗		合計	
	教務所	說教所	教務所	說教所	教務所	說教所	教務所	說教所	教務所	說教所	教務所	說教所	教務所	說教所
大正八年	1	—	—	—	—	—	—	1	—	2	—	—	1	3
同七年	1	—	—	—	—	—	—	1	—	2	—	—	1	3
同六年	—	1	—	—	—	—	—	1	—	2	—	—	—	5
同五年	—	1	—	—	—	—	—	1	—	2	—	—	—	4
同四年	—	1	—	—	—	—	—	1	—	2	—	—	—	4
	—	1	—	—	—	—	—	2	—	2	—	—	—	5

第五　基督教會及布教者　（大正八年）

名稱	會堂	布教者			名稱	會堂	布教者		
		內國人	外國人	合計			內國人	外國人	合計
天主公教	1	1	1	2	救世軍金澤小隊	1	1	—	1
日本メソヂスト教會	4	1	4	5	合計	**14**	**9**	**7**	**16**
日本基督教會	4	2	1	3	大正七年	14	8	8	16
日本公會金澤聖約翰教會	1	1	—	1	同六年	11	14	6	20
日本基督教講義所	3	3	1	4	同五年	8	7	4	11
					同四年	8	5	4	9

第七編　衛生

第一　病院建坪及所屬品等　（大正八年）

病院名	所在地	種別	患者收容定員數	建物	
				病室坪數	其他坪數
				坪	坪
縣立金澤病院	金澤市三所町	普通	501	1,387	2,415
同殿町病院	同殿町	娼妓	53	63	145
市立櫻木病院	同茶畠一ノ小路	傳染	67	316	468
私立山田病院	同石浦町	普通	47	319	203
私立金城病院	同彦三八番丁	同	62	409	97
私立第一米村病院	同岩ヽ根町	內科	12	85	41
私立第二米村病院	同上胡桃町	同	35	272	61
私立林病院	同仙石町	鼻耳咽喉科	18	111	77
私立川北病院	同新道	同	18	76	95
私立飯森病院	同堅町	普通	20	128	89
私立聖靈病院	同長町	同	33	70	307
私立上田病院	同彦三一番丁	內科呼吸器消化器	29	111	100
金澤衞戍病院	同石引町	普通	200	800	7,398

病院名	所屬員					本年中患者數		
	醫師	調劑員	看護婦	其他所屬員	計	入院者	外來者	計
縣立金澤病院	43	10	73	85	211	123,962	121,851	245,813
同殿町病院	3	1	2	4	10	9,417	—	9,417
市立櫻木病院	3	2	6	9	20	3,079	—	3,079
私立山田病院	6	1	7	11	25	10,581	6,162	16,743
私立金城病院	6	4	18	7	35	18,781	18,732	37,513
私立第一米村病院	2	1	2	—	5	986	9,145	10,131
私立第二米村病院	1	1	2	1	5	985	3,583	4,568
私立林病院	2	1	4	1	8	4,467	8,755	13,222
私立川北病院	2	1	6	2	11	5,010	18,265	23,275
私立飯森病院	2	1	4	3	10	6,586	23,467	30,053
私立聖靈病院	2	2	6	12	22	6,459	18,742	25,201
私立上田病院	2	1	4	2	9	9,100	20,327	29,427
金澤衞戍病院	—	—	—	—	—	56,720	—	56,720

第二　櫻木病院收容患者數

病名	大正八年		大正七年		大正六年		大正五年		大正四年	
	總數	延日數	總數	延日數	總數	延日數	總數	延日數	總數	延日數
虎列拉	—	—	—	—	—	—	10	191	—	—
赤痢	40	617	18	158	46	873	61	912	42	999
腸窒扶斯	48	1,394	48	1,733	60	2,314	137	4,982	110	3,989
實布垤里亞	12	108	1	15	17	143	13	138	16	151
猩紅熱	1	—	1	2	4	76	1	22	3	59
パラチブス	11	352	29	1,138	9	330	18	614	24	1,476
痘瘡	—	—	3	34	—	—	—	—	—	—
計	112	2,471	100	3,080	136	3,736	240	6,859	195	6,674

第三　櫻木病院收容患者全治死亡人員

病名	大正八年		大正七年		大正六年		大正五年		大正四年	
	全治	死亡	全治	死亡	全治	死亡	全治	死亡	全治	死亡
虎列拉	—	—	—	—	—	—	5	5	—	—
赤痢	12	6	30	10	44	2	51	10	36	6
腸窒扶斯	35	11	33	15	54	13	103	40	79	24
實布垤里亞	1	—	9	3	11	6	11	2	13	3
猩紅熱	—	1	—	—	5	—	—	—	3	—
パラチブス	26	1	11	—	8	2	17	3	17	4
痘瘡	3	—	—	—	—	—	—	—	—	—
計	77	19	83	28	122	23	187	60	148	37

第四　傳染病患者及死亡人員　（大正八年）

	虎列拉		赤痢		腸窒扶斯		實布垤里亞		猩紅熱		パラチブス		流行脊髓性腦膜炎		合計	
	發生數	死亡數	發生數	死亡數	發生數	死亡數	發生數	死亡數	發生數	死亡數	發生數	死亡數	發生數	死亡數	發生數	死亡數
一月	—	—	—	—	2	1	—	—	—	—	—	—	—	—	2	1
二月	—	—	—	—	3	—	—	—	—	—	—	—	—	—	3	1
三月	—	—	1	—	1	1	—	—	—	—	3	—	—	—	5	1
四月	—	—	—	—	1	—	1	—	—	—	—	—	—	—	2	—
五月	—	—	—	—	4	1	—	—	—	—	3	—	—	—	7 × 1	1
六月	—	—	—	—	—	—	—	—	—	—	1	—	—	—	1 × 2	—
七月	—	—	9	—	2	—	—	—	—	—	7	—	—	—	18	—
八月	—	—	5	2	10	1	—	—	—	—	19	—	—	—	34	3
九月	—	—	4	3	15	3	—	—	—	—	6	—	—	—	25	6
十月	—	—	1	—	12	5	—	—	—	—	6	1	—	—	19	6

第四　傳染病患者及死亡人員　（大正八年）　（續）

	虎列拉		赤痢		腸窒扶斯		實布垤里亞		猩紅熱		パラチブス		流行脊髓性腦膜炎		合計	
	發生數	死亡數	發生數	死亡數	發生數	死亡數	發生數	死亡數	發生數	死亡數	發生數	死亡數	發生數	死亡數	發生數	死亡數
十一月	—	—	1	1	2	—	—	—	1	1	3	—	—	—	7	2
十二月	—	—	—	—	4	1	—	—	—	—	2	—	—	—	6	1
計	—	—	21	6	56	13	1	—	1	1	50	1	—	—	132	22
大正七年	—	—	40	10	49	15	12	2	—	—	15	2	1	1	117	30
同六年	—	—	48	2	63	13	17	6	5	2	11	2	1	—	145	23
同五年	20	14	76	17	169	40	23	5	2	—	43	4	—	—	333	80
同四年	—	—	75	10	154	36	34	9	—	—	48	4	—	—	304	59

×印ハ痘瘡ナリ

第五　種痘成績　（大正八年）

	第一期 公種痘 善感人員	第一期 公種痘 不善感人員	第一期 公種痘 檢診未了人員	第一期 公種痘 計	第一期 私種痘 善感人員	第一期 私種痘 不善感人員	第一期 私種痘 計
第一回	2,487	6	2	2,495	230	8	238
第二回	—	1	—	1	—	1	1
計	2,487	7	2	2,496	230	9	239

	第二期 公種痘 善感人員	第二期 公種痘 不善感人員	第二期 公種痘 檢診未了人員	第二期 公種痘 計	第二期 私種痘 善感人員	第二期 私種痘 不善感人員	第二期 私種痘 計
第一回	2,730	14	—	2,744	13	1	14
第二回	—	6	16	22	—	2	2
計	2,730	20	16	2,766	13	3	16

第六　醫師藥劑師及產婆

	醫師	藥劑師	產婆	齒科醫
大正八年	361	57	96	23
同七年	281	51	90	26
同六年	293	46	101	24
同五年	267	46	97	20
同四年	279	44	109	26

第七　整骨外九業

	整骨	口中治療	抜歯及義歯	按摩術	鍼術	灸術	鍼灸術兼	鍼術按摩兼	灸術按摩兼	鍼灸術按摩兼
大正八年	—	1	1	204	109	76	74	36	20	20
同七年	—	1	1	136	63	75	78	57	25	26
同六年	2	2	2	149	63	75	72	58	23	24
同五年	3	4	4	150	79	86	78	58	25	25
同四年	3	5	5	68	4	15	19	33	24	15

第八　賣藥（大正八年）

	製造又ハ輸入 人員	製造又ハ輸入 方數	請賣人員	行商人員
新規許可	4	4	75	48
年末現在	274	661	834	290
大正七年	283	681	1,517	314
同六年	677	278	982	539
同五年	267	662	956	540
同四年	268	663	919	471

第九　衞生組合

	組合數 組合	組合數 聯合組合	役員 組長	役員 聯合組合長	補助額
大正八年	147	32	147	32	円 895
同七年	147	32	147	32	895
同六年	147	32	147	32	895
同五年	—	60	—	60	900
同四年	—	60	—	60	900

第一〇　市營火葬場（大正八年）

	設立年月	火葬 件數	火葬 使用料	胞衣汚物 件數	胞衣汚物 燒却料	燒夫
泉火葬場	明治四十年三月	1,180	円 2,764.30	—	円 —	2
長田火葬場	同	1,140	2,573.55	250	50.00	2
談議所火葬場	同十月	828	1,684.00	—	—	1
計		3,148	7,021.85	250	50.00	5

第一〇　市營火葬場（大正八年）（續）

	設立年月	火葬 件數	火葬 使用料	胞衣汚物 件數	胞衣汚物 燒却料	燒夫
大正七年		3,956	円 8,508.40	112	円 22.40	5
同六年		3,209	6,466.35	126	25.20	5
同五年		3,089	6,100.10	154	30.80	5
同四年		2,899	5,639.05	286	58.10	5

第一一　汚物處分及製灰賣却高

	塵芥燒却場	塵芥搬出數量	塵芥燒却ニ依ル製灰數	同上賣却代金	汚泥搬出數量	塵芥汚泥處分人夫延
大正八年	4	2,848,250貫	14,657俵	円 879.42	831,915貫	24,106
同七年	4	2,724,396	15,108	706.48	737,257	23,013
同六年	4	2,736,017	15,679	959.96	776,427	23,770
同五年	4	3,758,663	13,943	907.70	800,660	23,021
同四年	4	3,410,130	16,119	1,934.28	606,030	23,229

第一二　公共便所收入支出

年次	雨便所	小便所	合計	收入	支出	一ケ所平均收入	一ケ所平均支出
大正八年	14	9	23	円 530.75	円 1,465.68	円 23.07	円 63.72
同七年	14	10	24	407.69	552.98	16.99	23.04
同六年	14	10	24	325.33	461.08	13.55	19.16
同五年	16	10	26	308.87	335.66	11.81	12.91
同四年	18	10	28	372.41	382.31	13.29	13.65

第一三　トラホーム豫防檢診及治療成績（大正八年）

（壯丁及徵兵檢查豫診ヲ除ク）

	檢診人員	檢診洩人員	患者 重症	患者 中症	患者 輕症	患者 疑症	患者 計	檢診百ニ對スル患者ノ率	全治成績 全治	全治成績 患者十人ニ對スル全治率
市立各學校	16,978	558	8	176	172	12	368	人 2.170	115	人 3.13
工場	5,860	—	—	9	138	21	168	2.867	61	3.36
貸座敷等	3,167	1,258	2	3	8	5	18	2.011	1	.56
計	26,005	1,816	10	188	318	38	554	2.130	177	3.19
大正七年	27,282	4,160	9	184	573	68	834	3.060	350	4.20
同六年	26,838	3,738	12	224	524	63	822	3.060	209	2.59
同五年	22,172	616	7	203	380	92	682	3.070	366	5.22
同四年	24,582	1,949	13	239	434	102	848	3.450	419	4.94

第八編 救濟

第一 國費救恤

年次	新ニ救恤ヲ受ケタル者			死亡			廢停			年末現在人員			救恤額
	男	女	計	男	女	計	男	女	計	男	女	計	円
大正八年	—	—	—	—	2	2	—	—	—	3	9	12	388.18
同七年	—	—	—	—	1	1	—	—	—	3	11	14	309.34
同六年	—	—	—	1	4	5	—	—	—	1	12	13	240.52
同五年	—	—	—	—	7	7	—	—	—	2	16	18	235.05
同四年	—	—	—	2	4	6	—	—	—	1	23	24	294.99

第二 縣費救濟

年次	新ニ救恤ヲ受ケタル者			死亡			廢停			年末現在人員			救濟額
	男	女	計	男	女	計	男	女	計	男	女	計	円
大正八年	7	14	21	3	4	7	1	1	2	24	41	65	782.67
同七年	2	3	5	5	4	9	2	4	6	21	32	53	627.07
同六年	3	15	18	1	3	4	1	1	2	13	50	63	591.46
同五年	4	26	30	1	3	4	3	5	8	12	39	51	467.19
同四年	7	8	15	—	1	1	—	—	—	14	19	33	283.72

第三 市費救助

年次	新ニ救助ヲ受ケタル者			死亡			廢停			年末現在人員			監護費
	男	女	計	男	女	計	男	女	計	男	女	計	円
大正八年	9	15	24	4	11	15	1	2	3	37	47	84	1,127.20
同七年	6	5	11	5	4	9	3	5	8	33	45	78	905.90
同六年	3	15	18	5	10	15	5	1	6	14	70	84	926.00
同五年	11	23	31	3	9	12	3	15	18	21	60	87	819.30
同四年	4	14	18	2	6	8	—	—	—	21	52	73	793.00

第四 精神病者

年次	新ニ監置セシモノ			死亡			廢停			年末現在人員			監護費
	男	女	計	男	女	計	男	女	計	男	女	計	円
大正八年	3	—	3	3	—	3	—	—	—	1	—	1	139.01
同七年	2	—	2	1	—	1	—	—	—	1	—	1	27.72
同六年	—	—	—	—	—	—	—	—	—	—	—	—	—
同五年	4	—	4	4	—	4	2	—	2	—	—	—	182.43
同四年	3	—	3	1	—	1	—	—	—	2	—	2	633.32

第五　行旅病人並行旅死亡人

年次	行旅病人 新ニ收容セシ者 男	女	計	死亡 男	女	計	解放 男	女	計	年末現在人員 男	女	計	行旅死亡人 男	女	計	保護費
																円
大正八年	11	2	13	—	—	—	12	2	14	2	2	4	1	—	1	338.41
同　七年	12	2	14	—	—	—	10	1	11	3	2	5	5	—	5	255.04
同　六年	9	2	11	—	—	—	8	1	9	1	1	2	4	3	7	118.38
同　五年	18	2	14	7	2	9	5	—	5	—	—	—	—	—	—	78.30
同　四年	13	5	18	4	3	7	9	2	11	—	—	—	—	—	—	163.25

第六　諸救濟所　(大正八年)

所名	所在地	創立年月	目的	維持方法	資産ノ大要
小野慈善院	常盤町	元治元年	鰥寡孤獨ノ救濟	基本金利子及行政廳補助金有志寄附金收容者作業賃ノ一部其他雜收入ヲ以テス	基本金　三萬二千五百九十二圓 土地　四千五百圓 建物　一萬七千圓 動産　二千圓
金澤育兒院	鷹匠町	明治三十年七月	孤兒貧兒ノ敎育	加奈陀メソヂスト傳道會社ヨリ經費全部支出	基本金　千四百六十壹圓 土地　八千五百圓 建物　九千四百四十三圓 動産　六百七十一圓
加能慈惠保護場	備中町	明治三十二年四月	免囚保護	基本金利子及縣補助金大谷本山出金司法省奬勵會寄附金財團雜收入	基本金　九千二百七十五圓 土地　六百五十圓 建物　千四百七十二圓 動産　六百二十五圓

名稱	前年末現收容人員 男	女	計	年中 新ニ收容セシ者 男	女	計	退場セシ者 男	女	計	死亡セシ者 男	女	計	年末現在人員 男	女	計
小野慈善院	29	19	48	3	3	6	5	3	8	—	—	—	29	19	48
金澤育兒院	42	35	77	9	1	10	6	5	11	—	1	1	42	35	77
加能慈惠保護場	31	—	31	12	—	12	—	—	—	—	—	—	31	—	31
計	102	54	156	24	4	28	11	8	19	—	1	1	102	54	156

第七　諸救濟所收入支出　(大正八年)

名稱	收入 管理者出金	財產收入	事業收入	臨時寄附金	醵金	補助金	雜收入	計	支出 事業費	給與費	其ノ他	計
	円	円	円	円	円	円	円	円	円	円	円	円
小野慈善院	—	1,511	—	4,647	—	3,800	1,336	11,294	2,380	7,324	1,023	16,727
金澤育兒院	—	6,900	—	250	450	—	500	8,100	200	1,545	6,355	8,100
加能慈惠保護場	—	440	362	328	—	1,550	756	3,436	1,410	339	1,315	3,064
計	—	8,851	362	5,225	450	5,350	2,592	22,830	3,991	9,208	8,693	21,891

第八　赤十字社

年次	佩有功及特別社員 男	女	終身社員 男	女	正社員 男	女	賛助社員 男	女	合計 男	女	年醵金收入
											円
大正八年	123	15	1,760	428	1,450	339	8	1	3,341	783	6,892.71
同　七年	123	15	1,785	432	1,491	351	8	1	3,407	799	3,905.50
同　六年	100	12	1,678	388	781	183	8	1	2,567	584	2,401.51
同　五年	101	12	1,580	360	922	213	8	1	2,611	586	3,037.20
同　四年	94	14	1,407	302	1,303	301	—	8	2,804	625	3,373.62

第九　愛國婦人會

年次	特別會員	通常會員	賛助會員	合計	會費收入	救護金支出
					円	円
大正八年	798	2,089	43	2,930	1,362.00	471.60
同　七年	802	2,257	45	3,104	2,110.42	546.90
同　六年	668	1,236	43	1,947	407.75	417.00
同　五年	660	1,227	43	1,930	498.53	510.00
同　四年	652	1,204	45	1,901	777.48	472.00

第九編　警察

第一　警察署　（大正八年）

署名	駐在所	派出所	署員					
			警視	警部	警部補	巡査部長	巡査	合計
金澤警察署	2	13	1	1	4	7	93	106
新町警察署分署	2	7	—	1	3	6	48	58
合計	4	20	1	2	7	13	141	164

第二　犯罪者處斷人員

年次	體性	恐喝詐欺取財	富籤賭博	掏摸	殺人	傷害	放火	强盜	竊盜	其他	計	違警罪	合計
大正八年	男	85	299	—	2	43	11	1	178	172	794	—	791
	女	11	6	—	—	4	5	—	33	20	79	—	79
同七年	男	196	126	—	4	59	6	3	176	237	807	—	807
	女	31	18	—	1	1	6	1	32	44	134	—	134
同六年	男	106	146	—	2	42	2	1	123	314	796	2,316	3,112
	女	21	6	—	1	22	2	—	29	30	111	446	557
同五年	男	77	84	6	1	54	1	4	159	288	674	1,830	2,504
	女	15	7	—	1	6	—	—	20	49	98	512	610
同四年	男	56	36	—	—	24	2	1	101	86	306	647	953
	女	8	—	—	—	—	—	—	23	1	41	142	183

第三　盜難·財貨·數量·及價額

	貨幣	穀類		衣類	
		數量	價額	數量	價額
大正八年	円 4,239.255	1,860	円 76.285	301	円 3,705.110
同七年	2,144.085	3,800	75.300	387	1,819.250
同六年	1,463.402	1,885	24.310	176	951.900
同五年	× 6.360				
同四年	1,384.747	2,471	34.860	461	1,380.930
	1,459.021	32,393	351.415	447	2,200.720

	雜品		畜類		價額及ビ貨幣計
	數量	價額	數量	價額	
大正八年	7,007	円 6,316.940	—	円 —	円 14,337.590
同七年	4,005	7,089.977	10	15,000	11,143.612
同六年	3,852	2,207.570	—	—	4,647.182
同五年	× 2	× 250	—	—	× 6.610
同四年	4,901	3,234.969	—	—	6,035.506
	4,180	2,495.687	1	75,000	6,581.843

×印ハ强盜ナリ

第四 紛失遺失及發見 (大正八年)

種類	度數	貨財數量 貨幣	穀類	衣類	雜品	畜類
		円				
紛失	22	—	—	4	21	—
遺失	2,638	12,534.106	—	34	3,120	—
得遺失	5,691	5,763.526	—	79	5,519	—
盜贓發見	322	1,975.820	5	123	4,375	4,740,360
捨置	—	—	—	—	—	—

第五 變死及棄兒

年次	自殺者 男	自殺者 女	被殺害者 男	被殺害者 女	誤死者 男	誤死者 女	途上發病 男	途上發病 女	天災其他 男	天災其他 女	合計 男	合計 女	合計 計	棄兒
大正八年	18	12	2	3	2	1	1	2	4	6	27	24	51	1
同七年	14	8	1	1	1	—	6	2	2	4	24	15	39	—
同六年	5	4	—	—	1	2	—	—	1	2	7	8	15	—
同五年	7	13	2	2	5	4	2	—	2	1	18	20	38	—
同四年	20	11	2	—	1	2	—	—	5	3	28	16	44	—

第六 自殺者ノ年齢級及因由別 (大正八年)

因由	十六歳未滿 男	十六歳未滿 女	二十歳未滿 男	二十歳未滿 女	三十歳未滿 男	三十歳未滿 女	四十歳未滿 男	四十歳未滿 女	五十歳未滿 男	五十歳未滿 女	五十歳以上 男	五十歳以上 女	合計 男	合計 女	合計 計
精神錯乱ニ因リ	—	—	—	—	—	—	2	—	—	—	1	3	3	3	6
貧困ニ因リ	—	—	—	—	—	—	—	—	—	—	—	—	—	—	—
病苦ニ依リ	—	—	—	—	—	—	—	—	—	—	—	—	—	—	—
親類ノ不和ニ依リ	—	—	—	—	—	—	—	—	—	—	—	—	—	—	—
罪ノ發覺ヲ懼レ	—	—	—	—	—	1	—	—	—	—	—	—	—	1	1
結婚ヲ忌ミテ	—	—	—	—	—	—	—	—	—	—	—	—	—	—	—
病苦ニ依リ	—	—	—	—	2	—	1	—	3	—	—	2	6	2	8
厭世ニ因リ	—	—	—	—	2	—	—	—	—	—	3	—	5	—	5
離縁ヲ悲ミテ	—	—	—	—	—	1	—	—	—	—	—	—	—	1	1
其他	—	—	—	—	1	—	2	—	—	—	1	—	4	—	4
總計	—	—	—	—	5	2	5	—	3	—	5	5	18	7	25

第七 火災 (大正八年)

	出火度數 出火	放火	不審火	計	燒失棟數 全燒	半燒	計	燒失坪數	損害概額
								坪	円
一月	1	—	—	1	1	—	1	19.0	1,000
二月	—	—	—	—	—	—	—	—	—
三月	2	—	—	2	4	3	7	141.0	10,800
四月	—	—	—	—	—	—	—	—	—
五月	2	—	—	2	2	2	4	17.5	1,143
六月	2	—	—	2	2	—	2	84.0	10,005
七月	1	—	—	1	1	1	2	25.5	600
八月	1	—	—	1	—	1	1	9.0	50
九月	—	—	—	—	—	—	—	—	—
十月	2	—	—	2	—	2	2	24.0	200
十一月	2	—	—	2	3	2	5	143.7	17,030
十二月	—	—	—	—	—	—	—	—	—
合計	**13**	—	—	**13**	**13**	**11**	**24**	**463.7**	**40,828**
大正七年	12	1	—	13	8	10	18	303.7	28,495
同六年	45	—	—	45	6	4	10	186.0	12,191
同五年	27	1	—	28	21	2	23	1.907.5	18,280
同四年	33	—	1	34	8	9	17	202.5	9,000

第八 消防組 (大正八年)

名稱	定員 組頭	小頭	消防手	機關手	合計	諸器具員數 喞筒	消防旗及其他
第一蒸氣喞筒組	1	2	28	1	32	1	11
第二同	1	2	28	1	32	1	28
第三同	1	2	26	1	30	1	11
第四同	1	2	26	1	30	1	11
第一消防組	1	2	23	—	26	1	15
第二同	1	4	46	—	51	2	15
第三同	1	4	46	—	51	2	15
第四同	1	4	46	—	51	2	15
第五同	1	4	46	—	51	2	15
第六同	1	4	46	—	51	2	82
第七同	1	4	46	—	51	2	84
合計	**11**	**34**	**407**	**4**	**456**	**17**	**312**

第九　警察取締ニ係ル營業（大正八年）

業名	年内開業	年内廢業	年末現在
古道具	173	101	633
	× 20	× 87	× 35
古本	9	16	18
	× 124	× 90	× 562
古書畫	16	12	9
	× 129	× 95	× 629
古着	73	107	204
	× 140	× 94	× 424
古銅鐵	5	11	47
	× 127	× 92	× 621
潰金銀	6	2	11
	× 108	× 81	× 594
刀劍	—	—	1
	× 89	× 68	× 445
古時計	—	1	20
	× 9	× 7	× 23
質屋	5	6	43
	× 7	× 8	× 57
飾屋	—	—	10
鼈甲屋	—	—	5
	× 1	—	× 2
牛乳搾取	1	—	9
牛乳請賣	20	5	231
理髮	25	30	217
髮結	53	29	319
演劇場	1	2	5
遊技場	7	6	19
人寄席	2	1	7
古物市場	2	—	3
	× 2	—	× 3
銃砲商	1	1	2
煙火販賣	1	1	2
火藥商	1	1	3
鐵砲製造	—	—	1

業名	年内開業	年内廢業	年末現在
煙火製造	—	—	1
旅人宿	24	12	178
下宿屋	48	30	107
清涼飲料水製造販賣	—	3	3
氷雪製造販賣	—	—	1
獸肉販賣	7	9	59
貸座敷	37	34	292
藝妓	370	257	631
娼妓	54	94	80
藝娼妓紹介人	13	20	51
石灰販賣	—	—	16
湯屋	9	9	71
代書業	3	15	41
貸席	4	5	11
料理店	21	19	102
飲食店	60	74	268
待合茶屋	—	—	1
芝居茶屋	1	1	4
雇人受宿	10	11	58
人力車營業人	48	123	461
人力車數	23	172	567
人力車輓子	73	163	123
	× 80	× 116	× 402
飼畜	1	—	6
合計	**1,207**	**1,383**	**4,951**
	× 836	× 738	× 3,799
大正七年	1,136	1,199	5,310
	× 1,198	× 980	× 3,793
同六年	2,072	2,190	5,267
	× 749	× 443	× 3,176
同五年	1,284	1,316	5,856
	× 603	× 517	× 2,623
同四年	2,428	2,415	5,406
	× 522	× 553	× 3,064

×印ハ兼業ナリ

第一〇　狩獵免許人員

年次	甲種 一等	甲種 二等	甲種 三等	乙種 一等	乙種 二等	乙種 三等	合計 一等	合計 二等	合計 三等	合計 合計
大正八年	3	3	96	1	10	50	4	13	146	163
同七年	2	3	93	1	9	59	3	12	152	167
同六年	—	4	98	—	8	48	—	12	146	158
同五年	2	5	110	—	8	51	2	13	161	176
同四年	2	5	112	—	7	49	2	12	161	175

第一一　劇場及人寄席（大正八年）

名稱	所在地	創立年月日	年中興行度數	名稱	所在地	創立年月日	年中興行度數
福助座	高岡町上藪ノ内	明治25. 9	—	小福座	高岡町上藪ノ内	明治 29.11	148
北國劇場	白菊町	大正 2. 8	220	喜久席	長町川岸	大正 3. 10	—
尾山座	並木町	明治30. 11	159	松ヶ枝舘	松ヶ枝町	明治 39. 3	—
第四福助座	下新町	同 37. 12	214	第二菊水倶樂部	尾張町	大正 3. 6	年中興行
大和座	木ノ新保五番丁	同 41. 6	109	スメル舘	高岡町上藪ノ内	同 3. 7	同
一九席	下新町	同 28. 2	144	中央舘	同		同

第一二　屠場及屠畜

年次	屠場數	牛 頭數	牛 數量	牛 價額	馬 頭數	馬 數量	馬 價額
大正八年	1	1,139	322,354斤	268,316円	14	3,119斤	1,872円
同七年	1	905	288,094	156,329	45	10,068	3,593
同六年	1	1,441	64,700	152,045	107	3,950	4,371
同五年	1	1,956	544,400	152,324	19	4,156	665
同四年	1	1,862	526,325	91,986	21	4,168	437

年次	豚 頭數	豚 數量	豚 價額	山羊 頭數	山羊 數量	山羊 價額
大正八年	445	50,925斤	30,555円	—	—	—
同七年	421	45,285	14,834	—	—	—
同六年	264	5,000	6,612	—	—	—
同五年	123	15,370	3,444	2	88	14,000
同四年	156	20,004	1,691	4	74	18,966

第一〇編　交　通

第一　道路　（大正八年）

種別		經過地	延長
			里　間
國道	富山縣ニ達スル線路	尾張町元標ヨリ淺野川大橋、森下町、高道町、山ノ上町、春日町ヲ經テ大樋町郊端市郡界ニ至ル	23.07
	福井縣ニ達スル線路	尾張町元標ヨリ十間町、堤町、南町、石浦町、片町、犀川大橋、野町、泉町ヲ經テ有松町郊端市郡界ニ至ル	1.05.48
	石川縣鶴ニ達スル線路	國道線路石浦町ヨリ分岐シ廣坂通ニ至ル	3.51
	計		1.32.46
縣道	石川郡金石ニ達スル線路	國道線下堤町ヨリ分岐シ安江町、白銀町、中橋町ヲ經テ長田町郊端市郡界ニ至ル	16.57
	市役所ニ達スル線路	縣道線廣坂通リヨリ分岐シ同町ヲ右折シ市役所前ニ至ル	39
	金澤停車場ヘ達スル線路	白銀町ヨリ新道ヲ經テ木ノ新保ニ至ル	4.58
	第九師團ヘ達スル線路	尾張町元標ヨリ新道ヲ經テ大手町ニ至ル	2.48
	能美郡白峰ヘ達スル線路	國道線野町二丁目ヨリ分岐シ蛤坂町、泉寺町、六斗林、等ヲ經テ郡市界地黃煎町ニ至ル	16.51
	計		1.06.13
縣費支辨里道	石川郡内川村字三ツ小牛陸軍作業場ニ達スル線路	蛤坂町縣道ヨリ分岐シ野田寺町五丁目等ヲ經テ同一丁目郊端市郡界ニ至ル	24.12
	石川郡野村兵營ヨリ富山縣ニ達スル線路	上野町ヨリ小立野新町、松下町、下鶴間町、上石引町、與力町、天神町ヲ經テ天神町一丁目郊端市郡界ニ至ル	35.01
	石川郡粟崎村字粟崎濱ニ達スル線路	中橋町縣道ヨリ分岐シ折違町ヲ經テ日吉町郊端市郡界ニ至ル	2.46
	高道町ヨリ石川縣育兒院ニ達スル線路	高道町ヨリ高道新町ヲ經テ石川縣育成院ニ至ル	2.28
	男子師範學校ニ達スル線路	泉町國道ヨリ分岐シ芦中町郊外市郡界ニ至ル	2.17
	計		1.30.44
其他ノ里道			44.29.00
合計			49.26.43

第二　橋梁　（大正八年）

橋梁位置	河川名	橋名	橋質	橋梁長	橋梁幅員
				尺	尺
縣費負擔 野町一丁目、片町間	犀川	大橋	鐵筋コンクリート橋	208.2	30.4
橋場町、森下町間	淺野川	同	同	201.3	30.0
下大樋町	金腐川	金腐橋	同	46.5	18.2
六斗林一丁目、地黃煎町間	雀谷川	雀橋	煉瓦石埋橋	27.0	15.5

第二　橋梁（大正八年）（續）

	橋梁位置	河川名	橋名	橋質	橋梁長	橋梁幅員
縣費負擔	石浦町、片町間	鞍月用水	香林坊橋	鐵筋コンクリート橋	尺 25.8	尺 37.7
	折違町、六枚町間	同	折違橋	木橋	22.8	15.2
	尾張町、橋場町間	溝渠	枯木橋	石橋	20.4	28.2
	折違町、中橋町間	鞍月用水	中橋	木橋	12.7	14.9
	安江町	辰巳用水	木埋橋	木埋橋	10.6	29.2
	上大樋町	圓融寺川	茶屋橋	木橋	10.4	18.9
	野町六丁目、五丁目間	溝渠	—	木埋橋	10.0	15.0
	合計		11		—	—
市費負擔	菊川町、石川郡法島間	犀川	上菊橋	木橋	489.0	13.8
	松本町、石川郡法島間	同	下菊橋	同	498.0	13.5
	川岸町、下石伐町間	同	櫻橋	同	300.0	13.0
	下川除町、西側町間	同	新橋	同	289.0	13.8
	西御影町、石川郡米丸村字中間	同	御影橋	同	364.0	10.0
	並木町、豐國町間	淺野川	天神橋	同	150.0	13.9
	岩根町、小橋町間	同	小橋	同	121.0	18.0
	堀川間ノ町、上中島町間	同	中島橋	同	107.0	13.8
	岩根町、上中島町間	同	昌永橋	同	136.0	10.0
	並木町、御歩町一番丁間	同	梅ノ橋	同	201.0	10.0
	淵ノ上町、下中島町間	同	應化橋	同	115.0	9.8
	主計町、東馬場町間	同	中ノ橋	同	126.0	14.0
	六斗林間ノ町	溝渠	掛木橋	同	13.5	5.0
	三間道	同	權兵衛橋	同	13.0	6.0
	千日町	泉用水	千日橋	同	21.0	14.0
	北石坂町、北石坂新町間	同	頰白橋	同	11.0	7.8
	助九郎町、石坂川岸間	同	—	同	12.0	5.0
	石坂角場、石坂川岸間	同	—	同	12.0	5.0
	北石坂新町、表五十人町間	同	—	同	10.0	12.0
	千日町	中村用水	—	同	12.0	14.0
	石坂角場、石坂川岸間	泉用水	—	同	11.0	5.0
	千日町、五十人町間	中村用水	千菊橋	同	12.0	15.0
	同	同	—	同	12.0	8.0
	中野町、野町間	鞍月用水	—	同	13.0	6.0
	同	同	—	同	9.0	6.0
	川上新町一丁目、同二丁目間	同	—	同	13.0	9.0

第二　橋梁（大正八年）（續）

	橋梁位置	河川名	橋名	橋質	橋梁長	橋梁幅員
市費負擔	川上新町一丁目、角場川岸間	鞍月用水	—	木橋	尺 3.0	尺 7.0
	中主馬町、石浦新町間	同	—	同	9.0	6.2
	同	同	—	同	9.6	8.5
	鱗町、山田屋小路二番丁間	同	—	同	10.0	7.0
	新長柄町、手木町間	笠舞用水	—	同	9.0	4.0
	同	同	—	同	9.0	5.0
	石浦新町	同	—	同	10.0	5.0
	上本多町二番丁、同川御亭間	同	時雨平橋	同	15.0	5.0
	中本多町、上本多町一番丁間	同	思案橋	同	15.5	21.0
	中本多町四番丁、百姓町間	同	法念寺橋	同	12.0	9.0
	中本多町五番丁、百姓町間	同	誓念寺橋	同	14.0	9.0
	茨木町、百姓町間	同	—	同	9.0	10.0
	茨木町、鱗町間	同	—	同	10.0	7.0
	鱗町	鞍月用水	—	同	9.0	8.0
	茨木町、鱗町新道間	同	—	同	10.0	15.0
	新坂	同	—	同	9.0	4.0
	手木町、中欠原町間	笠舞用水	—	同	12.0	6.0
	一本町	同	—	同	12.0	10.0
	茨木町、油車間	同	平右衛門橋	同	21.0	6.0
	穴水町五番丁	鞍月用水	—	同	13.5	10.0
	油車、茨木町間	同	御歩橋	同	13.8	6.0
	里見町、茨木町間	同	—	同	19.0	12.8
	上柿木畠、里見町間	同	茜屋橋	同	18.0	18.0
	上柿木畠	同	厩橋	木埋橋	22.5	5.0
	同	同	—	木橋	10.0	10.0
	下柿木畠	同	下柿木橋	同	25.0	10.0
	高岡町上藪ノ内、長町川岸間	同	—	同	18.0	13.5
	同	同	右衛門橋	同	25.0	20.0
	高岡町、長町川岸間	同	四ッ屋橋	木埋橋	18.0	18.0
	穴水町一番丁	同	—	同	15.0	12.3
	穴水町一番丁、同二番丁間	同	—	木橋	17.8	13.0
	北長門町	大野庄用水	—	同	14.0	14.0
	同	同	—	同	14.0	7.0

第二　橋梁（大正八年）（續）

	橋梁位置	河川名	橋名	橋質	橋梁長	橋梁幅員
					尺	尺
市費負擔	宗叔町二番丁	鞍月用水	—	木橋	15.9	11.6
	同三番丁	同	—	同	14.6	10.9
	勝尾町、芳齋町間	同	勝尾橋	同	22.3	9.7
	三構、芳齋町間	同	三構橋	同	15.4	14.0
	三構、六枚町間	同	—	同	15.0	6.0
	同	同	栂木橋	同	16.0	7.0
	古道、六枚町間	同	六枚橋	同	12.4	8.7
	大隅町	同	—	同	12.9	6.0
	十三間町、上傳馬町間	大野庄用水	—	木埋橋	13.0	47.2
	南長門町	同	—	木橋	13.0	9.0
	北長門町、裏古寺町間	同	—	同	14.0	7.0
	淵ノ上町	辰巳用水	—	木埋橋	13.0	8.0
	木倉町	大野庄用水	御荷川橋	木橋	17.0	13.0
	長町一番丁	同	—	同	11.2	8.0
	同二番丁	同	長町二ノ橋	同	19.1	9.6
	同三番丁	同	長町三ノ橋	同	17.5	9.7
	同四番丁	同	—	同	15.6	9.6
	同五番丁	同	—	同	16.6	10.0
	同七番丁	同	—	木埋橋	13.0	6.5
	穴水町一番丁	同	—	木橋	13.8	10.0
	同二番丁	同	穴水橋	同	13.0	10.0
	長土塀通リ	同	懸作橋	同	10.6	12.6
	長土塀三番丁	同	—	同	15.7	6.8
	下石引町、飛梅町間	辰巳用水	—	同	10.0	6.0
	榮町	同	—	同	12.0	6.0
	上石引町、河内町間	同	—	石橋	10.0	7.0
	上石引町	同	—	木橋	10.0	6.0
	上石引町、上百々女木町間	同	—	同	10.6	22.0
	中石引町、上安藤町間	同	—	同	10.0	7.0
	中石引町、中安藤町間	同	—	同	10.0	7.0
	上石引町、下鶴間町間	同	—	同	10.0	20.0
	中石引町、下安藤町間	同	—	同	10.0	6.0

第二　橋梁（大正八年）（續）

	橋梁位置	河川名	橋名	橋質	橋梁長	橋梁幅員
					尺	尺
市費負擔	中石引町、大音町間	辰巳用水	—	鐵筋コンクリート橋	8.0	8.0
	下石引町、飛梅町間	同	—	木橋	10.0	6.0
	長土塀四番丁	大野庄用水	—	同	15.5	6.8
	同五番丁	同	—	同	14.0	6.0
	同六番丁	同	—	同	14.0	9.8
	下石引町、八坂間	辰巳用水	巽橋	同	9.0	38.0
	御小人町、馬場崎町間	溝渠	—	同	12.0	9.0
	横山町三番丁、馬場崎町間	同	—	同	10.0	5.0
	横山町三番丁、馬場崎町間	同	—	同	10.0	8.7
	横山町一番丁	同	—	同	10.0	6.0
	備中町	同	—	同	10.0	7.0
	淺野川上川除町	同	—	同	12.0	8.0
	木曾町、成瀬町間	同	—	同	11.3	6.0
	成瀬町	同	—	木埋橋	12.2	7.0
	八坂、材木町二丁目間	同	—	木橋	10.0	6.0
	賢坂辻	同	—	同	10.0	18.0
	松ヶ枝町、長町川岸間	辰巳用水	松ヶ枝町橋	同	9.5	14.0
	高岡町下藪ノ內、長町川岸間	同	圖書橋	同	9.0	13.9
	長町六番丁下	大野庄用水	—	同	10.0	6.0
	勝尾町	同	—	木埋橋	12.0	8.0
	古道町	同	—	木橋	10.0	14.0
	木揚場	同	—	同	14.0	10.0
	此花町、木ノ新保五番丁間	鞍月用水分水	—	同	6.0	17.0
	木ノ新保五番丁	同	—	同	12.0	6.0
	上松原町、下松原町間	同	—	同	6.0	25.0
	高岡町	同	—	木埋橋	15.0	6.0
	高岡町下藪ノ內、長町川岸間	同	—	同	10.0	6.0
	味噌藏町裏町	溝渠	—	同	10.0	10.0
	同	同	—	同	10.0	6.0
	味噌藏町下中町、材木町六丁目間	同	—	同	12.0	15.0
	高岡町下藪ノ內、長町川岸間	辰巳用水	下圖書橋	同	9.0	11.8
	同	同	—	石埋橋	12.0	6.0
	裏安江町一番丁、鍛冶片原町間	同	—	木橋	12.0	8.0
	同	同	林之橋	同	12.0	7.0

第二　橋梁（大正八年）（續）

	橋梁位置	河川名	橋名	橋質	橋梁長	橋梁幅員
市費負擔	五寶町、象眼町間	辰巳用水	熊坂橋	木橋	尺 13.0	尺 10.0
	横安江町、五寶町間	同	極樂橋	同	7.0	14.0
	笠市町	同	—	同	12.0	9.0
	西堀川町、荒町三丁目間	同	—	同	10.0	6.0
	荒町三丁目、堀川角場間	同	—	同	9.2	14.0
	西堀川町	同	—	同	12.0	9.0
	古餌指町、東堀川町間	同	—	同	12.0	7.0
	小橋町、馬場四番丁間	同	—	同	12.0	7.0
	材木町七丁目	溝渠	—	木埋橋	12.0	14.0
	支藩町二番丁、並木下町間	同	—	木橋	12.0	6.0
	並木町	同	—	同	12.0	12.5
	愛宕四番丁	八幡川	—	同	9.0	10.0
	同三番丁	同	—	同	9.0	12.0
	同二番丁	同	—	同	10.0	20.0
	東馬場町、小橋町間	松寺用水	—	木埋橋	12.0	9.0
	小橋町、馬場五番丁間	同	—	同	9.4	6.7
	小橋町、馬場六番丁間	同	—	木橋	9.0	6.0
	中島町	同	—	同	13.0	6.0
	淺野新町	同	—	同	12.0	7.0
	上胡桃町、味噌藏町片原町間	溝渠	胡桃橋	石埋橋	10.0	9.0
	同	—	稻荷橋	同	10.0	15.0
	下新町、橋場町間	同	—	同	10.0	15.0
	主計町	同	—	木埋橋	12.0	10.0
	合計		148		—	—
總計			157		—	—

第三　船舶

種別	大正八年	大正七年	大正六年	大正五年	大正四年
河川用小回船	14	13	11	11	10

第四　車輛

年次	自働車	自轉車	人力車	荷車 大車	荷車 小車	荷車 計	馬車 乘用	馬車 荷積用	馬車 計	合計
大正八年	6	2,869	592	1,447	2,611	4,058	6	42	48	7,573
同七年	6	2,524	707	1,305	2,576	3,881	4	36	40	7,158
同六年	3	2,165	870	1,147	2,495	2,642	—	31	31	6,711
同五年	1	1,571	842	948	1,962	2,910	—	18	18	5,342
同四年	3	1,472	869	1,018	2,239	3,257	—	18	18	5,619

第五　金澤驛乘降人員及貨物發着噸數同賃金（大正八年）

月次	旅客 乘車人員	旅客 降車人員	貨物 發送噸數	貨物 到着噸數	賃金 旅客	賃金 貨物
	人	人	噸	噸	円	円
一月	59,352	59,206	4,028	10,191	47,139	13,254
二月	60,941	61,072	6,139	13,774	44,854	18,072
三月	83,385	79,539	6,392	14,133	68,211	19,896
四月	106,520	104,880	6,723	14,390	79,100	22,501
五月	95,865	95,248	6,843	13,372	71,701	23,147
六月	89,915	87,384	6,967	15,503	61,342	23,662
七月	87,659	84,330	7,016	16,873	66,403	22,503
八月	104,311	104,891	6,911	16,211	72,521	21,610
九月	85,463	83,774	8,420	14,398	65,148	26,656
十月	98,433	95,149	8,161	16,971	72,000	25,984
十一月	93,026	93,491	8,877	16,327	68,124	27,985
十二月	78,683	72,205	8,608	18,476	65,006	29,772
合計	**1,043,853**	**1,021,169**	**85,085**	**180,619**	**781,549**	**276,042**
大正七年	829,887	806,573	71,771	178,261	481,413	220,856
同六年	714,525	713,893	61,733	134,931	430,945	180,925
同五年	626,475	632,160	55,011	113,151	331,597	161,383
同四年	100,702	637,395	44,787	102,243	336,716	130,820

第六　金澤驛發送著名貨物月別噸數（大正八年）

品名	一月	二月	三月	四月	五月	六月	七月	八月	九月	十月	十一月	十二月	合計
	噸	噸	噸	噸	噸	噸	噸	噸	噸	噸	噸	噸	噸
米	367	157	160	217	182	313	783	388	546	754	760	605	5,237
雜穀	102	126	144	117	138	95	120	91	121	215	259	218	1,746
砂糖	57	102	65	125	135	118	82	52	97	83	87	81	1,084
食鹽	237	628	262	482	288	409	273	511	288	463	510	640	4,991
味噌及醬油	110	164	171	181	159	141	160	182	184	192	211	277	2,132

第六　金澤驛發送著名貨物月別噸數　（大正八年）　（續）

品名	一月	二月	三月	四月	五月	六月	七月	八月	九月	十月	十一月	十二月	合計
	噸	噸	噸	噸	噸	噸	噸	噸	噸	噸	噸	噸	噸
和洋酒	100	112	142	129	78	149	180	175	308	256	187	288	2,104
生果	187	178	226	289	231	132	177	195	537	172	405	351	3,080
生野菜	121	142	137	259	172	170	147	92	192	154	297	359	2,242
塩干魚	24	4	50	29	28	33	30	32	58	35	40	40	403
鮮魚	113	121	100	300	154	117	60	50	171	118	119	131	1,554
肥料	349	937	1,000	719	1,048	720	623	335	371	413	398	471	7,384
和洋紙	44	77	72	91	73	86	132	129	101	150	95	114	1,164
製紙原料	8	48	60	40	41	21	64	—	69	41	43	46	481
生絲	32	28	66	62	74	53	55	46	69	110	113	85	793
石油	41	27	32	34	39	30	37	25	55	34	75	60	489
石炭	36	16	16	36	51	41	27	1	18	78	30	60	410
石灰	—	—	1	—	—	—	—	—	—	—	—	—	1
木炭	57	90	43	39	26	102	52	9	28	37	90	69	642
木材	152	387	245	358	250	384	430	336	481	396	493	550	4,462
陶磁器	158	255	316	417	474	469	410	435	299	456	443	200	4,332
綿絲	14	18	22	12	11	13	21	32	23	29	30	78	303
煙草	156	224	216	276	172	199	281	192	291	351	257	390	3,005
繭	—	—	1	2	5	152	11	35	45	26	—	18	295
綿	5	7	1	11	16	6	20	15	29	17	13	25	165
絹綿布	48	55	108	64	76	46	77	84	103	104	120	43	928
其他	1,510	2,236	2,736	2,434	2,922	2,968	2,759	3,469	3,936	3,477	3,802	3,409	35,658
總計	4,028	6,139	6,392	6,723	6,843	6,967	7,016	6,911	8,420	8,161	8,877	8,508	85,085

第七　金澤驛到着著名貨物月別噸數　（大正八年）

品目	一月	二月	三月	四月	五月	六月	七月	八月	九月	十月	十一月	十二月	合計
	噸	噸	噸	噸	噸	噸	噸	噸	噸	噸	噸	噸	噸
米	726	1,562	987	1,236	957	894	1,615	1,548	1,185	1,770	1,079	1,555	15,114
雜穀	640	805	489	555	604	659	829	708	483	666	790	1,120	8,438
砂糖	263	215	274	425	369	414	397	283	273	225	260	349	3,747
食塩	388	1,319	208	635	497	874	559	903	498	546	716	921	8,064
味噌及醬油	10	2	4	15	5	1	2	15	3	4	6	7	74
和洋酒	52	85	132	141	137	181	220	227	235	145	115	156	1,826
生果	273	450	433	608	419	361	380	146	139	114	430	638	4,391
生野菜	15	37	76	58	83	94	119	195	69	46	47	40	879
塩干魚	91	90	84	56	84	106	167	112	180	47	108	197	1,322
鮮魚	280	404	223	261	230	206	193	88	115	175	340	540	3,055
肥料	299	382	490	275	99	331	315	123	184	139	134	553	3,424

第七　金澤驛到着著名貨物月別噸數　（大正八年）　（續）

品目	一月	二月	三月	四月	五月	六月	七月	八月	九月	十月	十一月	十二月	合計
	噸	噸	噸	噸	噸	噸	噸	噸	噸	噸	噸	噸	噸
和洋紙	86	118	188	177	156	121	167	277	220	199	270	191	2,170
製紙原料	12	30	28	20	13	16	27	26	17	12	18	26	245
生絲	55	34	74	105	82	99	104	101	124	162	191	172	1,303
石油	47	57	136	98	106	113	169	162	90	13	103	206	1,300
石炭	1,462	2,638	1,626	967	1,602	949	1,314	1,976	2,038	1,857	191	2,378	20,733
石灰	—	—	170	245	56	164	37	10	14	—	—	—	696
木炭	97	88	22	48	39	26	44	153	80	191	96	167	1,051
木材	1,274	1,149	1,721	1,728	2,172	336	2,733	2,153	2,266	2,268	2,872	1,916	24,388
陶磁器	27	21	36	32	89	57	62	32	40	71	43	68	578
綿絲	44	59	49	57	70	54	39	66	58	52	75	58	681
煙草	527	507	839	406	236	760	706	505	153	910	1,206	547	7,302
繭	—	—	2	8	1	61	22	30	51	24	—	3	202
綿	9	48	46	45	48	63	35	50	220	221	79	128	992
絹綿布	43	41	67	53	75	59	47	73	77	69	88	198	890
其他	3,471	3,633	5,729	6,136	5,053	6,704	6,571	6,249	5,586	6,945	5,330	6,342	67,749
計	10,191	13,774	14,133	14,390	13,372	15,503	16,873	16,211	14,398	16,971	16,327	18,476	180,619

第八　電氣鐵道株式會社乘客及貨物　（大正八年）

名稱	會社位置	線路延長	從事人員	車輛	馬力	乘降客	手荷物	賃金 乘客	賃金 貨物
		哩分厘			キロワット	人	個	円	円
金澤電氣軌道株式會社	上胡桃町	8.5.8	113	20	50	3,307,528	10,966	178,459	548
同松金線	同	5.3.9	28	5	50	48,974	1,837	48,947	551
計	—	13.9.7	141	25	100	3,356,502	12,803	227,406	1,099
大正七年	—	8.8	52	9	—	851,294	—	63,717	—
同六年	—	—	59	9	—	410,661	5,124	25,392	231
同五年	—	—	50	8	—	637,359	10,387	43,171	436
同四年	—	—	20	8	—	272,944	4,971	17,739	152

第九　金野軌道株式會社乘客及貨物

年次	會社位置	線路延長	從事人員	車輛	馬力	乘降客	手荷物	賃金 乘客	賃金 貨物
		哩分				人	個	円	円
大正八年	片町	1.8	8	5	4	99,198	3,768	5,750	1,131
同七年	同	1.8	8	5	4	82,750	2,540	4,516	6,350

第一〇　郵便物

年次	引受 取扱局數	引受 通常郵便	引受 小包郵便	配達 取扱局數	配達 通常郵便	配達 小包郵便
		通	箇		通	箇
大正八年	18	16,365,864	146,803	1	13,657,618	131,303
同七年	19	15,557,538	152,015	1	10,477,592	139,163
同六年	19	13,639,634	124,219	1	9,317,414	123,188
同五年	18	12,330,169	113,748	1	8,686,404	111,983
同四年	18	10,642,084	110,568	1	7,426,873	105,725

第一一　電信

年次	取扱局數	發信	着信
大正八年	9	257,887	323,980
同七年	9	304,045	262,582
同六年	9	284,131	257,263
同五年	9	232,073	221,300
同四年	9	190,951	174,122

第一二　電話

年次	交換加入者 官衙	交換加入者 民間	交換加入者 合計	電話所 局内	電話所 自働	通話度數
大正八年	172	2,396	2,568	5	10	15,633,728
同七年	183	2,230	2,413	5	10	12,243,593
同六年	167	1,976	2,143	5	11	8,984,323
同五年	154	1,663	1,817	5	11	—
同四年	145	1,576	1,721	5	9	—

第一三　電燈

年次		線路延長	線條延長	街燈基數	電燈 戸數	電燈 燈數	電燈 料金	電力 戸數	電力 馬力	電力 電力料
		里町間	里町間				円		キロワット	
大正八年	送電	32.09.24	96.17.49	8,444	43,489	99,989	504,978	713	5,239	337,139
	配電	70.35.40	264.35.19							
同七年	送電	28.31.06	87.33.37	6,785	39,267	84,458	285,943	697	9,710	92,418
	配電	60.04.01	226.21.00							
同六年	送電	哩 508.0	哩 249.3	6,132	35,271	78,501	363,465	513	2,242	193,038
	配電	146.6	501.0							
同五年	送電	47.2	200.8	5,663	30,993	68,005	317,553	419	2,043	106,183
	配電	128.9	467.0							
同四年	送電	49.0	153.8	5,685	23,552	56,056	281,748	349	1,688	89,471
	配電	121.9	431.9							

第一四　瓦斯

年次	瓦斯延長 本管	瓦斯延長 供給管	燈火用 街燈戸數	燈火用 引用戸數	燈火用 燈數
	間	間			
大正八年	13,133	11,270	3	2,096 × 1,515	4,386
同七年	13,009	11,269	2	2,058 × 1,496	4,261
同六年	13,009	61,669 呎	4	601 × 1,360	4,252
同五年	9,621.75	92,950	6	601 × 1,354	4,206
同四年	9,453.48	75,447	3	616 × 1,388	4,103

年次	熱火用 戸數	熱火用 口數	機關用 戸數	機關用 機數	機關用 馬力數	瓦斯代金	石炭消費高
							斤
大正八年	1,733 × 1,515	3,879	1	1	1.4	48,995	3,839,243
同七年	1,670 × 1,496	3,730	1	1	1.4	40,290	3,469,451
同六年	173 × 1,360	3,398	1	1	1.4	32,477	2,703,420
同五年	171 × 1,354	3,223	1	1	1.3	29,263	2,512,081
同四年	176 × 1,388	2,962	2	2	6.5	29,081	2,386,930

×印ハ燈火ト熱火併用戸數ナリ

第一五　旅宿及宿泊人員

年次	旅宿數 旅宿	旅宿數 木賃宿	宿泊 管内人 男	宿泊 管内人 女	宿泊 管内人 計	宿泊 管外人 男	宿泊 管外人 女	宿泊 管外人 計
大正八年	166	—	94,173	16,148	110,321	136,329	22,654	158,983
同七年	165	—	95,472	15,719	111,191	130,578	21,742	152,320
同六年	166	—	92,615	13,501	106,116	127,337	21,504	148,841
同五年	183	—	78,515	10,108	88,623	113,966	16,708	130,674
同四年	191	—	72,167	9,850	82,017	102,640	18,085	120,725

年次	人員 外國人 男	外國人 女	外國人 計	合計 男	合計 女	合計 計
大正八年	552	7	559	231,054	38,809	269,863
同七年	352	9	361	226,402	37,470	263,872
同六年	336	9	345	220,288	35,014	255,302
同五年	794	52	846	193,275	26,868	220,143
同四年	636	4	640	175,443	27,939	203,382

第一一編　組合及會社

第一　組合

年次	重要物産同業組合	産業組合 販賣	購買	購買販賣	信用	購買生産販賣	計	其他ノ組合	合計
大正八年	7	5	3	1	2	—	11	39	57
同七年	8	5	2	—	2	1	10	36	54
同六年	8	5	2	1	2	1	11	34	53
同五年	9	4	1	2	2	1	10	35	54
同四年	8	4	1	2	3	1	11	28	47

第二　重要物産同業組合（大正八年）

組合名稱	營業ノ目的	事務所所在地	組合地區	設立許可年月
加賀九谷陶磁器同業組合	陶磁器製造業、販賣業、畫工	片町	金澤市一圓	明治 32. 8
金澤市漆器同業組合	漆器業、描金業、髹師、椹地業	尾張町	同	32.10
石川縣輸出織物同業組合	輸出織物製造業、同販賣業、同仲買業、同精練業	高岡町	石川縣一圓	35. 3
金澤市米穀商同業組合	米穀商	松ヶ枝町	金澤市一圓	41.11
石川縣移出米同業組合	米穀縣外輸出業、同問屋業、仲立業	同	石川縣一圓	43. 9
石川縣金澤箔同業組合	金箔業	下今町	金澤市一圓	大正 4. 7
石川縣輸出麻眞田同業組合	麻眞田業	袋町	石川縣一圓	5.12

第三　産業組合（大正八年）

組合名稱	營業ノ目的	事務所々在地	組合地區	設立許可年月
無限責任加能糧秣販賣組合	干草	博勞町	金澤市一圓、鹿島、河北、石川、能美四郡	明治 37. 8
同糧秣販賣組合	糧秣	野町一丁目	加賀四郡、羽咋、鹿島ノ一圓	37.10
同金澤市戊申信用組合	資金貸付及貯金	材木町三丁目	金澤市材木町附近一圓	41. 9
同加賀販賣組合	干草及農副産物	片町	河北、石川、能美、江沼ノ一圓	44. 5
有限責任金澤長土塀信用組合	資金貸付及貯金	長土塀通	長土塀、穴水町、宗叔町二番丁	44. 6
同箔業購買販賣組合	箔業	下今町	—	41.10
同兼六社生絲販賣組合	生絲加工販賣	中石引町	石川縣一圓	45. 3
同金澤園藝品販賣組合	園藝品販賣	常盤町	—	大正 7.11
同金澤購買組合	日用品販賣	材木町六丁目	—	7.12
同金澤染業購買組合	染業	十三間町	金澤市一圓	7.12
同購買組合協同會	日用品販賣	石川縣廳內	—	8. 8

第四　會社業體別

業體別	株式 社數	株式 資本金 總額	株式 資本金 拂込	合資 社數	合資 資本金 總額	合資 資本金 拂込
		円	円		円	円
金融業	8	5,830,000	3,430,000	8	517,00	38,300
鑛業	—	—	—	—	—	—
工業	37	12,240,000	5,506,000	13	391,200	366,839
商業	20	1,272,500	563,250	20	257,200	209,500
交通業	5	2,900,000	1,956,000	—	—	—
其他ノ雜種業	5	5,030,000	3,282,500	—	—	—

第五　會社資本額階級別

資本額階級別	株式 社數	株式 資本金 總額	株式 資本金 拂込	合資 社數	合資 資本金 總額	合資 資本金 拂込
		円	円		円	円
一百萬圓以上	7	18,250,000	10,579,000	—	—	—
一百萬圓以下	10	4,550,000	2,022,500	—	—	—
二十萬圓以下	27	3,255,000	1,550,500	1	145,000	145,000
十萬圓以下	19	1,000,000	431,250	4	205,000	175,000
五萬圓以下	10	205,000	142,000	15	283,100	234,500
一萬圓以上	2	12 500	12,500	21	67,000	60,139
總計	**75**	**27,272,500**	**14,737,750**	**41**	**700,100**	**614,639**
大正七年	55	20,182,500	9,164,620	42	490,700	461,920
同六年	30	14,662,500	6,208,250	53	2,404,700	2,055,100
同五年	35	9,142,500	5,481,750	42	251,250	219,320
同四年	35	7,404,500	4,419,450	40	279,050	226,344

體別（大正八年）

合名 社數	合名 資本金 總額	合名 資本金 拂込	合計 社數	合計 資本金 總額	合計 資本金 拂込
	円	円			円
5	50,000	25,250	21	5,931,700	3,493,550
1	1,000,000	1,000,000	1	1,000,000	1,000,000
8	88,600	88,600	58	12,719,800	5,961,439
31	1,092,800	1,050,800	71	2,622,500	1,823,550
—	—	—	5	2,900,000	1,956,000
4	28,500	23,050	9	5,058,500	3,305,550

額階級別（大正八年）

合名 社數	合名 資本金 總額	合名 資本金 拂込	合計 社數	合計 資本金 總額	合計 資本金 拂込
	円	円		円	円
1	1,000,000	1,000,000	8	19,250,000	11,579,000
—	—	—	10	4,550,000	2,022,500
3	445,000	445,000	31	3,845,000	2,140,500
7	350,000	308,000	30	1,555,000	914,250
21	390,000	360,250	46	878,100	736,750
17	74,900	74,450	40	154,400	147,089
49	**2,259,900**	**2,187,700**	**165**	**30,232,500**	**17,540,039**
47	2,022,000	1,963,500	144	22,695,200	11,590,040
40	1,571,300	1,560,614	123	18,638,500	9,823,964
35	1,669,000	1,642,585	110	11,062,750	7,343,655
29	1,476,230	1,417,800	113	9,159,780	6,063,594

第一二編　金融貯金及保險

第一　銀行（一）（大正八年）

名稱	創立年月	所在地	資本金	拂込濟金額	純益金	配當歩合	積立金
	年		円	円	円	円	円
株式會社石川縣農工銀行	明治31.4	石浦町	500,000	500,000	84,353	45,000	416,000
同　加州銀行	大正6.1	下堤町	2,000,000	2,000,000	186,124	108,116	169,124
同　石川銀行	明治34.7	片町	100,000	100,000	10,523	7,200	10,360
吉田銀行	同33.2	森下町	10,000	10,000	11,718	—	62,500
株式會社金澤貯蓄銀行	同26.6	尾張町	50,000	35,000	27,223	2,450	116,000

第二　銀行（二）（大正八年）

名稱	創立年月	所在地	名稱	創立年月	所在地
	年			年	
金澤貯蓄銀行犀川支店	明治29.3	十三間町	大成貯金銀行金澤支店	大正4.8	下堤町
明治商業銀行金澤支店	同29.11	南町	金城貯金銀行金澤支店	同4.12	仙石町
十二銀行金澤支店	同30.7	同	中越銀行金澤支店	同5.4	安江町
大和田貯金銀行金澤支店	同31.11	博勞町	大正晝夜銀行金澤支店	同5.4	橋場町
明治銀行金澤支店	同33.1	下堤町	兩彌銀行金澤支店	同5.6	尾張町
高岡共立銀行金澤支店	同33.3	上堤町			
米谷銀行金澤支店	同35.11	下堤町	富山銀行犀川支店	同5.7	片町
金城貯蓄銀行金澤支店	同39.5	南町	加州銀行香林坊支店	同6.1	石浦町
日本銀行金澤支店	同42.3	石浦町	不動貯金銀行金澤支店	同6.7	南町
富山銀行金澤支店	同42.12	下堤町	金澤貯蓄銀行小立野支店	同6.9	中石引町
北陸企業銀行金澤支店	大正3.2	野町二丁目	大和田銀行金澤支店	同7.10	博勞町
高岡銀行金澤支店	同3.4	上堤町	內國貯金銀行金澤支店	同8.3	石浦町
京和銀行金澤支店	同3.6	片町	高岡共立銀行片町支店	同8.4	片町
共榮貯金銀行金澤支店	同3.10	安江町	高岡共立銀行橋場町支店	同8.4	橋場町
報德銀行金澤支店	同4.7	上堤町	越中銀行金澤支店	同8.9	青草町

第三　普通銀行ノ出金及入金（大正八年）

		會社數	上半期 入金	上半期 出金	下半期 入金	下半期 出金	合計 入金	合計 出金
			円	円	円	円	円	円
普通銀行	本店	4	194,735,638	195,284,943	326,615,226	326,519,602	521,350,864	521,804,545
	支店	25	507,003,106	506,672,768	826,367,879	825,243,462	1,333,370,985	1,331,916,230
	計	29	**701,738,744**	**701,957,711**	**1,152,983,105**	**1,151,763,064**	**1,854,721,849**	**1,853,720,775**
大正七年		4×25	469,846,632	469,569,195	651,096,198	649,536,291	1,120,942,830	1,119,105,486
同六年		4×25	306,494,707	306,430,700	408,190,022	407,816,126	714,684,729	714,246,826
同五年		4×24	224,120,884	224,021,781	284,280,496	284,068,718	508,401,380	508,094,499
同四年		4×20	176,821,720	176,821,720	198,920,815	198,844,078	375,742,535	375,559,804

×印ハ支店ナリ

第四　普通銀行預金　（大正八年）

	區別	官金及公金預金	定期預金	定座預金	小口當座預金	別段預金（諸預金）	振出手形其他預金	合計
		円	円	円	円	円	円	円
普通銀行 本店	預金總高	520,733	6,044,145	30,947,662	8,853,078	12,012,957	257,524	58,636,099
	年末現在	115,084	3,135,293	1,067,981	1,608,265	1,332,426	—	7,259,049
普通銀行 支店	預金總高	40,823	15,715,747	101,075,047	32,639,293	8,057,972	3973,164	161,502,046
	年末現在	18,088	7,559,682	3,080,091	5,336,319	220,364	451,009	16,665,553
合計	預金總高	561,556	21,759,392	132,022,709	41,492,371	20,070,929	4,230,688	220,138,145
	年末現在	133,172	10,694,975	4,148,072	6,944,584	1,552,790	451,009	23,924,602
大正七年	同	631,717	18,724,416	82,200,996	30,308,219	9,878,554	1,087,226	142,831,128
	同	303,769	8,375,640	3,723,674	5,542,648	1,526,180	62,206	19,534,117
同六年	同	158,795	14,987,671	50,922,067	29,730,782	6,571,687	1,562,066	103,933,048
	同	93,322	6,275,644	2,500,757	3,644,332	726,303	57,000	13,297,358
同五年	同	1,170,803	10,074,910	44,364,132	17,381,561	6,497,029	838,124	80,326,559
	同	14,176	4,378,037	2,604,105	3,238,636	558,622	74,115	10,867,691
同四年	同	2,563,305	8,989,795	29,773,967	13,694,820	4,650,778	1,082,336	60,755,001
	同	266,220	3,006,972	1,865,446	2,491,530	161,573	111,076	7,902,817

第五　普通銀行貸付金　（大正八年）

		定期貸付金		當座預金貸越		手形貸付		合計	
		貸付總高	年末現在	貸越總額	年末現在	貸付總高	年末現在	貸出總額	年末現在
		円	円	円	円	円	円	円	円
普通銀行 本店		12,840,752	3,053,574	50,801,730	5,219,835	2,033,539	438,060	65,696,021	8,711,469
普通銀行 支店		49,952,359	5,627,743	116,425,116	8,677,776	28,637,772	3,605,115	195,015,247	17,910,634
合計		62,793,111	8,681,317	167,226,846	13,897,611	30,673,311	4,043,175	260,711,968	26,622,103
大正七年		18,146,138	4,590,336	90,923,785	7,594,546	48,024,341	4,606,885	157,094,264	16,791,767
同六年		15,041,931	2,690,148	52,049,395	3,599,931	25,375,333	2,699,813	92,466,659	8,989,895

第六　普通銀行貸付金抵當　（大正八年）

區別		國債	地方債	株券	社債及證券	地所家屋	雜品	信用其他	計
		円	円	円	円	円	円	円	円
普通銀行 本店	貸付金額	164,591	720	3,233,057	255,156	706,129	171,537	4,180,274	8,711,469
普通銀行 本店	抵當物實價	208,484	784	5,544,582	335,182	2,260,721	306,343	5,830,781	14,486,877
普通銀行 支店	貸付金額	716,731	2,460	5,587,968	536,346	2,169,689	4,445,406	4,452,034	17,910,634
普通銀行 支店	抵當物實價	929,300	3,456	9,337,730	734,583	4,884,287	6,298,389	4,724,350	26,912,095

第六　普通銀行貸付金抵當　（大正八年）（續）

區別		國債	地方債	株券	社債及證券	地所家屋	雜品	信用其他	計
		円	円	円	円	円	円	円	円
合計	貸付金額	881,322	3,180	8,821,025	791,502	2,875,818	4,616,943	8,632,313	26,622,103
合計	抵當物實價	1,137,784	4,249	14,882,312	1,069,765	7,145,008	6,604,732	10,555,131	41,398,972
大正七年	貸付金額	554,500	143,158	4,811,471	779,184	2,255,243	3,223,617	5,024,594	16,791,767
大正七年	抵當物實價	635,672	227,949	6,941,272	1,270,604	4,065,376	4,650,289	4,493,242	22,284,404
同六年	同	488,104	41,422	2,620,293	1,138,613	1,045,990	1,662,115	2,040,243	9,036,780
同六年	同	605,229	47,122	3,752,702	1,623,359	2,337,587	2,462,132	1,784,988	12,613,119
同五年	同	578,995	76,178	1,908,148	305,365	747,673	2,076,073	865,567	6,552,999
同五年	同	959,665	92,896	2,512,583	429,723	1,492,831	2,886,633	—	8,374,281
同四年	同	192,073	11,449	315,802	252,749	644,598	838,243	444,352	2,699,266
同四年	同	253,007	16,370	454,347	332,581	1,171,241	1,172,420	—	3,399,966

第七　普通銀行諸手形　（大正八年）

種別		送金		荷爲替		割引		代金取立	
		振出	受込	貸出	取立	當所	他所	當所	他所
		円	円	円	円	円	円	円	円
普通銀行 本店		20,671,823	17,302,830	12,965,495	9,350,605	4,742,836	11,809,926	5,212,090	4,453,606
普通銀行 支店		42,494,323	59,248,803	37,790,620	41,999,812	8,909,824	12,092,584	16,614,175	23,851,619
合計		63,166,146	76,551,633	50,756,115	51,350,417	13,652,660	23,902,510	21,826,265	28,305,225
大正七年		58,172,618	66,792,469	23,054,492	31,149,107	12,995,271	18,826,429	24,511,876	26,350,537
同六年		42,933,198	52,648,975	13,471,334	16,715,047	6,578,264	9,944,340	8,526,332	8,422,040
同五年		27,999,500	35,508,592	10,802,577	12,455,424	15,806,081	6,081,769	7,015,839	5,580,778
同四年		19,536,256	29,055,949	6,917,298	7,755,416	22,813,183	4,604,680	6,337,121	3,437,098

第八　普通銀行利子　（大正八年）

	區別	定期預金（百圓＝付）		定期貸付金（百圓＝付）		割引日歩	
		上半期	下半期	上半期	下半期	上半期	下半期
		割	割	割	割	錢	錢
普通銀行	最高	.064	.064	.098	1.020	.262	.268
普通銀行	最低	.055	.055	.077	.084	.203	.218
普通銀行	平均	.059	.059	.088	.093	.232	.243
大正七年	最高	.060	.063	.090	.090	.345	.251
大正七年	最低	.050	.053	.068	.063	.189	.195
大正七年	平均	.055	.058	.088	.079	.217	.223
同六年	最高	.058	.058	.093	.092	.250	.230
同六年	最低	.048	.048	.070	.069	.180	.180
同六年	平均	.053	.053	.082	.081	.215	.205
同五年	最高	.059	.057	.102	.098	.027	.029
同五年	最低	.050	.048	.085	.077	.028	.019
同五年	平均	—	—	—	—	—	—

第九　日本銀行金澤支店預金

年次	定期預金	爲替預	當座預金	合計	年末現在
	円	円	円	円	円
大正八年	—	11,324,297	224,455,569	235,769,866	3,828
同七年	—	6,251 353	152,765,275	159,016,628	99,789
同六年	—	3,337,320	98,965,048	102,322,368	39,788
同五年	—	3,046,225	72,474,000	75,520,225	54,414
同四年	—	3,614,043	62,426,908	66,040,951	18,011

第一〇　日本銀行金澤支店入金出金　（大正八年）

月次	入金	出金	月次	入金	出金
	円	円		円	円
一月	44,147,207	44,147,210	十月	41,893,653	41,893,568
二月	27,296,140	27,296,138	十一月	46,621,442	46,621,442
三月	30,912,567	30,912,564	十二月	68,341,298	68,341,302
四月	27,207,861	27,207,863			
五月	26,240,425	26,240,403	合計	**470,236,465**	**470,236,215**
六月	32,714,291	32,714,292	大正七年	323,378,827	323,378,048
七月	32,257,071	32,257,068	同六年	215,821,865	215,823,868
八月	51,739,434	51,739,356	同五年	156,815,923	156,814,649
九月	40,865,076	40,865,000	同四年	154,547,516	154,555,869

第一一　國債利子仕拂高　（大正八年）

國債種別	記名及無記名利賦拂ニ對スル利賦金仕拂高	甲種登錄國債利金支拂高	合計	國債種別	記名及無記名利賦拂ニ對スル利賦金仕拂高	甲種登錄國債利金支拂高	合計
	円	円	円		円	円	円
舊公債	591	—	591	臨時國庫債券	16,934	41	16,975
五分利公債	108,525	26,110	134,635				
特別五分利公債	87,150	5,063	92,213	計	**360,302**	**48,480**	**408,782**
四分利公債	61,411	14,932	76,343				
朝鮮事業費國庫債券	13,665	1,591	15,256	大正七年	645,797	184,202	829,999
				同六年	196,256	92,215	288,471
五分利國庫債券	71,571	743	72,314	同五年	174,823	86,108	260,931
鐵道債券	455	—	455	同四年	167,274	65,560	232,804

第一二　日本銀行金澤支店貸出　（大正八年）

年次	爲替貸	當座貸越	割引手形			合計	年末現在
			當所	他所	計		
	円	円	円	円	円	円	円
大正八年	465,878	5,545,192	35,356,359	4,193,238	39,549,597	45,560,667	6,181,886
同七年	417,455	4,557,049	26,355,535	1,316,699	27,672,234	32,646,738	2,871,064
同六年	555,957	2,976,958	10,534,968	384,631	10,919,599	14,445,570	2,685,130
同五年	570,962	2,530,244	2,296,100	183,536	2,479,636	5,580,842	899,902
同四年	1,353,863	2,361,752	2,090,200	503,552	2,593,752	6,309.367	70,000

第一三　日本銀行金澤支店爲替並ニ當座勘定付替

年次	取組高			受込高		
	爲替	當座勘定付替	合計	爲替	當座勘定付替	合計
	円	円	円	円	円	円
大正八年	24,809	60,736,133	60,760,942	916,351	83,157,500	84,073,851
同七年	122,866	39,015,648	39,138,514	1,243,633	60,171,795	61,415,428
同六年	100,358	25,683,500	25,783,858	4,085,538	36,228,739	40,314,277
同五年	676,791	24,683,197	25,359,988	4,137,222	32,363,950	36,501,172
同四年	12,432,430	8,645,300	21,077,730	17,123,192	14,428,712	31,551,904

第一四　日本銀行金澤支店利子

	當座貸越及コルレスポンデンス利子		手形割引及貸附利子					
			商業手形		國債擔保		國債以外ノ擔保	
	上半期	下半期	上半期	下半期	上半期	下半期	上半期	下半期
大正八年	平均 .021	.025	.018	.022	.018	.018	.022	.024
同七年	平均 .017	.020	.014	.017	.014	.014	.017	.018
同六年	平均 .018	.017	.015	.014	.014	.015	.014	.015

第一五　石川縣農工銀行　（大正八年）

名稱	所在地	創立年月	資本金		株主人員	積立金	純益金	配當金	資本金百圓ニ付	
			總數	拂込數					純益	配當
			円	円		円	円	円	円	円
株式會社石川縣農工銀行	金澤市石浦町	明治三十一年七月	500,000	500,000	1,981	416,000	84,353	45,000	16.870	.09

第一六　石川縣農工銀行年賦

年限	農業 口數	農業 金額	工業 口數	工業 金額	商業 口數	商業 金額
		円		円		円
大正八年	2,138	805,094	861	393,463	422	208,945
同七年	2,336	841,603	998	366,133	452	143,554
同六年	2,524	947,429	1,146	445,943	466	144,562
同五年	2,497	987,996	1,184	477,339	511	186,176
同四年	2,027	863,665	1,158	528,581	548	211,343

×印ハ雜業ナリ

第一七　石川縣農工銀行年賦

	五年以上十年未滿 口數	五年以上十年未滿 金額	十年以上十五年未滿 口數	十年以上十五年未滿 金額
		円		円
大正八年	633	112,485	2,497	829,437
同七年	824	115,034	2,674	911,331
同六年	987	188,121	2,893	1,069,133

第一八　石川縣農工銀行

年次	農業 口數	農業 金額	工業 口數	工業 金額	商業 口數	商業 金額	公共團体 口數	公共團体 金額
		円		円		円		円
大正八年	23	20,063	32	52,550	12	13,510	1 × 19	200 × 14,710
同七年	31	34,460	29	29,675	11	7,790	— × 12	— × 10,605
同六年	32	41,165	28	28,641	6	4,970	9	9,320
同五年	32	21,510	23	4,575	3	800	16	11,430
同四年	32	21,270	25	8,223	6	1,850	—	—

第一九　手形交換所（大正八年）

月別	大正八年 枚數	大正八年 金額	大正七年 枚數	大正七年 金額
		円		円
一月	12,492	7,309,902	9,724	4,779,846
二月	11,275	6,554,513	9,560	4,765,942
三月	13,726	9,230,687	11,085	6,447,880
四月	13,630	9,412,411	11,432	6,641,499
五月	14,393	9,660,656	11,856	6,648,300

償還貸付金職業別

公益團体 口數	公益團体 金額	公共團体 口數	公共團体 金額	合計 口數	合計 金額
	円		円		円
54	40,962	× 101 1	× 73,921 9,000	3,577	1,531,385
92	94,742	× 58 1	× 35,229 103	3,937	1,481,363
117	155,125	—	—	4,256	1,693,059
117	164,218	—	—	4,309	1,815,729
112	173,286	1	367,617	3,846	2,144,492

償還貸付金期間別

十五年以上二十年未滿 口數	十五年以上二十年未滿 金額	二十年以上二十五年未滿 口數	二十年以上二十五年未滿 金額	合計 口數	合計 金額
	円		円		円
434	545,029	13	44,434	3,577	1,531,385
429	430,139	10	24,859	3,937	1,481,363
397	426,601	9	28,921	4,256	1,712,733

定期償還貸付金

公益團体 口數	公益團体 金額	農業連帶 口數	農業連帶 金額	工業連帶 口數	工業連帶 金額	合計 口數	合計 金額
	円		円		円		円
8	20,860	66	66,919	9	50,300	170	239,112
8	7,220	109	68,191	6	16,300	206	174,242
—	—	170	99,699	2	5,900	247	189,695
—	—	181	127,946	2	1,500	257	167,791
20	19,980	187	158,937	2	2,400	272	212,660

換所（大正八年）

大正六年 枚數	大正六年 金額	大正五年 枚數	大正五年 金額	大正四年 枚數	大正四年 金額
	円		円		円
7,455	3,215,051	6,905	2,598,367	6,254	2,455,092
7,197	2,844,725	6,775	3,075,060	5,945	2,071,789
8,117	3,994,128	7,468	3,320,364	6,841	3,092,235
7,788	3,744,331	6,143	2,737,743	6,354	3,067,615
9,118	3,945,456	7,495	2,559,828	6,480	2,046,527

第一九　手形交換所（大正八年）（續）

月別	大正八年 枚數	大正八年 金額	大正七年 枚數	大正七年 金額	大正六年 枚數	大正六年 金額	大正五年 枚數	大正五年 金額	大正四年 枚數	大正四年 金額
		円		円		円		円		円
六月	15,380	10,667,492	12,195	6,561,994	9,548	4,625,989	8,335	3,160,125	7,216	2,650,916
七月	16,845	11,345,022	12,905	6,310,481	10,426	4,892,320	9,147	2,940,812	7,722	2,442,030
八月	14,424	12,587,317	11,763	8,193,161	8,483	5,077,749	7,040	3,410,548	6,454	2,630,544
九月	16,120	12,883,438	12,845	7,259,816	8,553	4,502,069	7,896	2,793,103	6,825	2,062,969
十月	16,700	15,669,839	12,536	7,980,683	8,639	4,309,773	7,821	3,564,753	6,765	2,336,674
十一月	16,894	18,220,474	12,593	8,399,778	9,369	5,212,771	8,669	4,344,022	6,114	2,883,349
十二月	22,324	19,015,579	16,357	9,445,278	11,998	5,181,756	10,838	4,198,426	8,756	3,265,792
合計	134,203	142,557,330	144,851	83,434,658	106,691	51,546,118	94,532	38,708,151	81,726	31,035,536

第二〇　貯蓄銀行預金預入拂戻高

預ケ人居住地別	本年中 預ケ入 度數	本年中 預ケ入 金額	本年中 拂戻 度數	本年中 拂戻 金額	本年末現在 預ケ人員	本年末現在 預ケ金額	本年中 新規預人員	本年中 全額拂戻人員
		円		円		円		円
大正八年 金澤	321,287	2,472,178	76,315	2,066,333	101,921	2,541,238	46,311	9,392
大正八年 其他	134,281	482,146	54,619	398,928	56,235	663,666	33,217	25,693
同七年 金澤	211,208	1,737,593	59,746	1,389,888	82,197	1,979,196	11,317	12,027
同七年 其他	108,283	324,274	51,840	237,415	42,506	443,280	9,275	19,498
同六年 金澤	154,106	1,272,962	49,815	993,897	82,907	1,631,491	12,202	8,531
同六年 其他	87,842	271,438	29,149	223,802	52,729	356,421	17,646	4,803

第二一　貯蓄銀行預金者職業別

預ケ人居住地別	農業 人員	農業 金額	商業 人員	商業 金額	工業 人員	工業 金額	雜業 人員	雜業 金額	計 人員	計 金額
		円		円		円		円		円
大正八年 金澤	2,932	145,124	33,237	1,106,361	12,558	390,280	53,194	899,473	101,921	2,541,238
大正八年 其他	28,237	313,536	5,438	79,233	1,489	30,058	21,071	249,839	56,235	663,666
同七年 金澤	2,689	84,784	20,304	796,908	9,283	233,044	49,921	864,460	82,197	1,979,196
同七年 其他	13,323	167,655	5,117	70,165	1,758	31,985	22,308	173,475	42,506	443,280
同六年 金澤	2,533	66,207	23,300	734,643	8,244	186,564	48,750	841,910	82,827	1,829,324
同六年 其他	8,963	22,991	4,249	39,207	1,162	8,921	27,060	83,402	41,434	154,521

第二二　郵便貯金

年次	取扱局數	預入 度數	預入 金額	拂戻 度數	拂戻 金額	新規預入人員
			円		円	
大正八年	18	247,050	1,798,541	69,873	1,751,828	14,5
同七年	18	240,931	1,561,967	61,997	1,269,621	16,2
同六年	18	175,590	1,132,309	57,280	963,207	14,18
同五年	17	117,505	595,861	43,987	575,018	8,56
同四年	17	106,166	533,247	42,072	605,715	6,531

第二三　郵便爲替

年次	局數	振出 證書枚數	振出 金額	振戻 證書枚數	振戻 金額
			円		円
大正八年	18	88,095	1,374,646	190,397	5,130,132
同七年	18	80,959	1,029,381	173,869	3,813,395
同六年	18	73,665	843,723	161,361	2,950,707
同五年	17	67,626	667,987	141,131	2,461,316
同四年	17	57,246	530,767	120,841	2,199,588

第二四　質屋

	質屋數		年中 貸出高	年中 受戻高	年中 流質高	年末現在高	利子(一ヶ月一圓ニ付) 一圓未滿	一圓以上十圓未滿	十圓以上
大正八年	93	口數	113,158	113,191	3,875	48,720	最高 25	20	20
		金額	454,641円	415,841円	10,584円	147,121円	最低 25厘	20厘	20厘
同七年	94	口數	122,196	117,719	14,975	58,868	最高 25	25	20
		金額	358,947円	329,855円	117,334円	117,334円	最低 25厘	25厘	20厘
同六年	105	口數	131,525	724,953	8,553	59,950	最高 25	25	20
		金額	320,866円	293,701円	17,462円	111,687円	最低 25厘	25厘	20厘
同五年	98	口數	139,356	130,818	13,977	63,883	最高 25	25	20
		金額	298,814円	278,801円	31,408円	104,483円	最低 —厘	—厘	20厘
同四年	102	口額	153,930	135,705	17,434	72,039	最高 28	28	20
		金數	327,100円	294,366円	41,019円	119,015円	最低 18厘	20厘	15厘

第二五　生命保險　(大正八年)

名稱	所在地	新契約高 件數	新契約高 金額	年末現在高 件數	年末現在高 金額
			円		円
帝國生命保險株式會社金澤支店	石浦町	65	61,000	1,166	614,500
明治生命保險株式會社金澤支店	南町	82	75,500	1,564	693,440
橫濱生命保險株式會社金澤支店	上堤町	48	31,400	248	101,300
日本生命保險株式會社北陸支店	下堤町	734	556,695	3,883	1,853,509
東洋生命保險株式會社北陸支部	下今町	15	8,500	453	122,479
萬歲生命保險株式會社金澤支部	尾張町	16	13,000	127	41,700
愛國生命保險株式會社金澤支部	南町	108	69,900	923	409,800
太平生命保險株式會社金澤支部	石浦町	48	33,300	426	212,400
太陽生命保險株式會社金澤支店	尾張町	10	6,500	109	34,700
大同生命保險株式會社北陸支部	南町	244	317,200	883	661,475
有隣生命保險株式會社北陸支部	石浦町	2	1,500	208	89,000
東華生命保險株式會社北陸支部	長町三番丁	750	600,000	750	600,000
仁壽生命保險株式會社金澤出張所	袋町	102	73,500	567	279,700
國光生命保險相互會社金澤支部	下堤町	3	1,500	76	40,100
蓬萊生命保險相互會社北陸支部	尾張町	22	11,400	64	40,300
中央生命保險相互會社北陸支部	南町	6	4,000	26	23,000
東海生命保險相互會社北陸出張所	十三間町	25	13,700	140	91,700
千代田生命保險相互會社金澤出張所	上堤町	178	361,700	547	769,287
徵兵保險株式會社金澤支部	古寺町	220	59,700	3,680	528,900
日本共立生命保險株式會社北陸支部	南町	28	16,000	77	32,700
八千代生命保險株式會社金澤支店	片町	32	19,000	64	41,700
福壽生命保險株式會社北陸支部	同	31	13,387	235	146,758

高砂、常盤生命ノ各會社ハ支部ノ分不明ナリ

第二六　損害保險　(大正八年)

會社名稱	所在地	年末現在 動產保險額	年末現在 不動產保險額	年末現在 計
		円	円	円
明治火災保險株式會社金澤支店	南町	683,520	1,639,940	2,323,460
橫濱火災海上運送信用保險株式會社金澤支店	上堤町	1,634,176	1,988,600	3,622,776
大阪海上火災保險株式會社金澤出張所	十間町	250,800	860,050	1,110,850
共同火災保險株式會社金澤出張所	石浦町	713,880	1,665,720	2,379,600

第十三編　商　業

第一　金澤商業會議所

年次	設立地區域	議員定數		現在議員數		一ヶ年經費
		議員	特別議員	議員	特別議員	
						円
大正八年	金澤市	30	6	26	6	10,660
同七年	同	30	6	30	5	9,090
同六年	同	30	6	30	5	7,573
同五年	同	30	6	29	6	6,923
同四年	同	30	6	29	4	7,169

第二　市　場

名稱	所在地	供給區域	賣買品目	開市時期
住吉市場	石屋小路	市內各町	八百物	定時
魚市場	上近江町	同	魚鳥、四十物	同
生絲羽二重市場	四町一番丁	石浦町、南町、上下兩堤町	生絲、羽二重	同
青物市場	青草町	市內各町	青物	同
犀川市場	長町川岸	犀川口各町	八百物、魚鳥、干物、四十物、果實	同
泉青物市場	泉新町	野町口各町	青物	自八月五日至九月三十日

第三　金澤米穀取引所

名稱	所在地	取引品目	設立地ノ區域	受渡ノ區域
株式會社金澤米穀取引所	金澤市十間町	米穀	金澤市、河北、石川郡ノ一部	石川縣、福井縣、富山縣各縣ノ一部

年次	株主人員	仲買人員	資本金	諸積立金	仲買身元金	利益金	純損金	純益金	配當金	拂込資本金百圓ニ付 純益金	拂込資本金百圓ニ付 配當金
			円	円	円	円	円	円	円	円	円
大正八年	41	36	100,000	64,500	180,000	104,416	51,157	53,259	42,500	53,259	42,500
同七年	44	24	100,000	57,600	108,000	86,438	31,305	55,133	27,500	55,133	27,500
同六年	45	23	100,000	52,600	93,950	76,579	34,263	42,316	27,500	42,316	27,500
同五年	47	27	100,000	41,400	94,500	58,794	26,956	31,838	19,000	31,838	19,000
同四年	49	32	100,000	37,100	96,871	60,871	38,571	22,299	18,000	22,299	18,000

第四　金澤米穀取引所

月次	大正八年 石數	大正八年 金額	大正七年 石數	大正七年 金額
	石	円	石	円
一月	397,500	15,226,407	296,450	6,759,789
二月	358,800	13,788,379	438,550	10,493,817
三月	634,600	20,053,805	590,750	14,983,233
四月	392,800	12,580,945	419,400	10,837,901
五月	365,650	12,842,717	596,850	15,067,570
六月	502,350	18,349,926	410,800	10,693,751
七月	500,750	19,291,931	491,450	12,650,578
八月	427,700	15,965,150	244,400	6,872,377
九月	373,200	13,936,042	207,000	5,544,274
十月	742,100	30,625,761	329,450	10,369,679
十一月	515,350	23,339,669	431,250	14,880,464
十二月	441,400	21,009,939	379,300	14,631,720
合計	5,652,200	217,010,671	4,835,650	133,785,153
	円		円	
一石値段 最高	49.10		39.87	
最低	27.10		22.20	
平均	38.39		27.67	

第五　金澤米穀取引所限月取組高

月次	限月	大正八年	大正七年	大正六年	大正五年	大正四年
		石	石	石	石	石
一月	一月	33,400	38,750	61,550	32,300	28,400
	二月	81,950	56,100	173,450	128,600	140,150
	三月	282,150	201,600	686,400	416,250	648,550
二月	二月	42,750	26,100	44,600	28,800	28,800
	三月	84,150	92,300	175,200	99,600	121,200
	四月	231,900	320,150	528,400	318,550	419,800
三月	三月	23,200	47,400	36,550	45,050	47,000
	四月	80,400	132,600	116,900	110,650	142,300
	五月	531,000	410,750	504,050	400,250	415,550
四月	四月	250	24,400	35,200	30,650	29,300
	五月	87,600	143,050	121,900	102,050	126,600
	六月	304,950	251,950	396,400	335,950	447,300
五月	五月	14,950	—	64,500	46,350	28,800
	六月	65,650	129,650	237,900	117,250	124,300
	七月	284,750	467,200	798,550	332,600	483,650
六月	六月	11,750	17,050	24,500	33,150	2,500
	七月	75,700	100,200	99,000	115,400	172,700
	八月	414,900	293,550	610,850	323,450	590,550

定期米賣買高

大正六年 石數	大正六年 金額	大正五年 石數	大正五年 金額	大正四年 石數	大正四年 金額
石	円	石	円	石	円
921,400	14,500,737	577,150	7,483,829	817,100	10,690,668
748,200	10,946,577	446,950	5,500,175	569,800	7,807,092
657,500	9,769,389	556,050	6,676,814	604,850	8,046,186
553,500	8,568,335	468,650	5,887,326	603,200	7,582,495
1,100,950	18,791,636	496,200	6,213,743	636,750	8,099,274
734,350	14,898,415	472,000	5,501,452	788,450	9,551,277
558,550	11,740,094	746,100	9,294,312	481,800	5,844,732
452,450	8,936,942	844,700	11,629,860	826,550	10,690,668
377,400	7,380,544	933,100	11,813,458	937,500	10,143,256
539,800	11,528,480	715,800	9,252,667	968,000	10,584,897
488,300	10,784,842	1,287,150	20,124,656	728,150	9,244,854
278,750	6,132,173	1,299,700	21,687,458	662,650	9,121,844
7,411,150	133,973,164	8,343,650	121,095,750	8,624,900	107,407,243
円		円		円	
22.80		17.63		14.50	
13.90		10.56		9.65	
18.33		12.58		11.86	

第五　金澤米穀取引所限月取組高　（續）

月次	限月	大正八年	大正七年	大正六年	大正五年	大正四年
		石	石	石	石	石
七月	七月	14,250	24,200	1,750	26,050	24,850
	八月	81,650	154,000	112,450	127,700	114,550
	九月	404,850	313,250	444,350	592,350	342,450
八月	八月	22,250	—	14,450	16,000	31,750
	九月	96,950	35,600	77,450	156,650	140,850
	十月	308,500	208,800	360,550	672,050	653,950
九月	九月	25,150	—	32,300	37,050	16,350
	十月	70,600	31,850	88,250	178,950	162,500
	十一月	277,450	175,150	256,850	717,200	758,650
十月	十月	31,850	—	41,000	22,900	22,500
	十一月	120,600	3,650	75,600	174,700	195450
	十二月	589,650	325,800	423,200	518,200	749,550
十一月	十一月	10,100	1,200	100	41,550	16,650
	十二月	99,050	91,150	83,100	253,700	143,000
	一月	406,200	338,900	405,100	991,900	568,500
十二月	十二月	12,650	9,550	19,700	40,050	30,000
	一月	84,500	80,600	74,150	285,200	140,700
	二月	344,250	289,150	184,900	974,450	491,950

第六　金澤米穀取引所定期米受拂高（大正八年）

受渡限月	受渡高 石數	受渡高 代價	石ニ付受渡平均値段
	石	円	円
一月	27,650	1,088,028	39.350
二月	900	35,019	38.910
三月	—	—	—
四月	50	1,717	34.330
五月	1,000	37,140	37.140
六月	1,100	42,713	38.830
七月	600	23,526	39.210
八月	250	9,940	39.760
九月	2,200	86,944	39.520
十月	1,000	41,840	41.840
十一月	350	15,425	44.070
十二月	—	—	—
合計	35,100	1,382,292	39.381

第七　生絲相場（大正八年）

月次	經糸 最高	經糸 最低	經糸 平均	緯糸 機械挽 最高	緯糸 機械挽 最低	緯糸 機械挽 平均	緯糸 座繰單繰 最高	緯糸 座繰單繰 最低	緯糸 座繰單繰 平均
	円	円	円	円	円	円	円	円	円
一月	950	780	865	885	765	825	825	655	740
二月	850	720	785	805	675	740	760	630	695
三月	880	790	835	850	750	800	790	680	735
四月	975	855	915	910	820	865	850	740	795
五月	1,075	925	1,000	980	870	925	920	810	865
六月	1,400	960	1,180	1,282	950	1,115	1,200	860	1,030
七月	1,400	1,180	1,290	1,290	1,130	1,240	1,210	1,060	1,135
八月	1,400	1,240	1,320	1,285	1,195	1,240	1,210	1,110	1,160
九月	1,435	1,295	1,365	1,350	1,240	1,435	1,250	1,130	1,190
十月	1,620	1,370	1,495	1,550	1,330	1,435	1,415	1,205	1,310
十一月	1,845	1,565	1,705	1,740	1,520	1,630	1,620	1,370	1,495
十二月	1,970	1,780	1,875	1,880	1,700	1,790	1,770	1,570	1,670

第八　輸出羽二重相場（大正八年）

月次	尺五寸 最高	尺五寸 最低	尺五寸 平均	尺八 最高	尺八 最低
	円	円	円	円	円
一月	13.70	12.00	12.85	15.10	12.30
二月	13.20	11.00	12.10	14.90	11.80
三月	13.60	12.60	13.10	16.80	13.20
四月	15.10	13.40	14.25	15.60	13.40
五月	16.60	14.70	15.65	16.90	14.40
六月	19.80	16.40	18.10	21.00	16.50
七月	20.40	17.50	18.95	22.30	17.80
八月	23.60	19.40	21.50	23.10	20.20
九月	22.80	20.50	21.65	23.50	20.20
十月	30.00	23.10	26.05	28.70	22.20
十一月	34.30	28.50	31.40	32.30	25.50
十二月	33.80	26.60	30.20	32.30	27.70

月次	八寸 平均	二尺四寸 最高	二尺四寸 最低	二尺四寸 平均
	円	円	円	円
一月	13.70	14.20	11.80	13.00
二月	13.35	13.00	11.00	12.00
三月	15.00	13.80	11.80	12.80
四月	14.50	15.80	13.30	14.55
五月	15.65	17.50	14.40	15.95
六月	18.75	20.80	16.30	18.55
七月	20.05	22.10	16.80	19.45
八月	21.65	24.30	18.70	21.50
九月	21.85	24.90	20.40	22.65
十月	25.45	29.90	21.90	25.90
十一月	28.50	33.70	26.80	30.25
十二月	30.00	33.70	26.00	29.85

第九　物價

品目	立物名稱	大正八年 前期	大正八年 後期	大正八年 平均	大正七年 前期	大正七年 後期	大正七年 平均	大正六年 前期	大正六年 後期	大正六年 平均	大正五年 前期	大正五年 後期	大正五年 平均	大正四年 前期	大正四年 後期	大正四年 平均
		円	円	円	円	円	円	円	円	円	円	円	円	円	円	円
玄米 上一石	加賀	41.69	52.16	46.93	26.59	39.15	32 89	17.16	22.74	19.94	12.40	14.50	13.45	11.85	13.29	12.59
玄米 中同	同	41.19	51.66	46.43	26.19	39.05	32.62	16.76	23.34	19.53	12.02	14.10	13.06	11.49	12 89	12.19
玄米 下同	同	40.19	50.66	45.43	25.39	38.18	31.79	16.16	21.74	18.95	11.43	13.50	12.46	10.89	12.39	11.64
白米 上同	同	46.29	57.08	51.69	30.16	43.63	36.89	20.22	26.47	23.35						
白米 中同	同	45.79	56.58	51.19	29.66	43.13	36.39	19.72	26.97	22.85	—	—	—	—	—	—
白米 下同	同	44.79	55.58	49.84	28.75	42.13	35.44	19.22	25.47	22.35						
外國米 上同	臺灣	—	—	—	—	—	—	16.75	21.46	19.11						
外國米 中同	西貢及暹羅	35.29	42.12	38.70	23.67	20.00	21.84	16.52	20.95	18.74	—	—	—	—	—	—
外國米 下同	同	—	—	—	—	—	—	16 22	20.72	17.47						
糯米 上同	加賀	43.40	54.67	49.03	26.91	40.71	33.81	18.95	21.85	20.40						
糯米 中同	同	42 90	54.17	48.53	26.08	40.01	33.05	18.45	21.35	19.90	—	—	—	—	—	—
糯米 下同	同	41.90	53.33	47.62	25.91	39.05	32.48	16.22	20.72	18.47						
大麥 上同	水戸	16.28	20.08	18.18	15.15	17.46	16.31	7.24	10.30	8.77						
大麥 中同	同	15.98	19.49	17.74	14.85	17.16	16.01	6.94	10.03	9.49	4.93	5.59	5.26	4.70	5.16	4.93
大麥 下同	同	15.68	19.01	17.35	14.55	16.86	15.71	6.64	9.73	8.19						
小麥 上同	播州	21.33	25.33	23.33	22.21	24.12	23.17	11.86	15.95	13.91						
小麥 中同	同	21.10	25.07	23.08	22.01	23.88	22.95	11 66	15.75	13.71	11.64	11.80	11.74	13.50	12.80	13.15
小麥 下同	同	20.86	25.10	22.82	21.81	23.65	22.73	11.47	15.55	13.51						
裸麥 上同	三備	26.01	31.17	28.59	21.17	24.89	23.03	11.25	16.24	13.75						
裸麥 中同	同	25.71	30.80	28.26	20.87	24.55	22.71	10.93	15.94	13.44	7.96	8.81	8.39	8.25	8.66	8.46
裸麥 下同	同	25.41	30 43	28.26	20.57	24.25	22.41	10.65	15.64	13.15						
大豆 上同	北海道	20.59	26.05	23.32	19.59	20.73	20.16	12.31	16.11	14.21						
大豆 中同	同	20.39	25.78	23.09	19.39	20.53	19.96	12.11	15.91	14.01	8.97	6.94	8.00	9.73	9.00	9.37
大豆 下同	同	20.19	25.53	22.81	19.19	20.33	19.76	11.91	15.68	13.83						
小豆 上同	同	30.41	38.94	34.67	22.56	28.23	25.40	17.44	17.22	17.33						
小豆 中同	同	30.21	38.64	34.42	22.36	25.03	23.70	17.24	17.02	17.13	10.53	13.56	13.09	12.36	13.45	12.90
小豆 下同	同	30.01	38.36	34.18	22.16	24.83	23.50	17.04	16.82	16.93						
食塩一斤	西國五等部	3.25	3.30	3.27	3.92	3.15	3.50	1.92	2.20	2.06	1.79	1.80	1.80	1.84	1.84	1.84
清酒一石	地物	69.33	91.67	80.50	59.00	63.30	61.15	43.00	53.00	48.00	41.83	44.33	43.80	38.00	36.00	37.00
醬油一石	同	29.00	38.33	33.67	25.00	27.66	26.33	20.00	20.00	20.00	18.00	18.00	18.00	18.00	18.00	18.00
味噌十貫	同	6.00	8.17	7.10	7.00	7.67	7.34	.45	.48	.47	.40	.43	.42	.40	.40	.40
茶百斤	加賀三等品	75.83	86.11	80.97	61.27	71.44	66.36	53.33	55.61	54.47	52.50	52.00	52.25	51.20	51.50	51.35
鰹節一貫	土佐品	8 20	11.33	9.77	6.63	7.68	7.15	6.77	7.07	6.92	5.10	6.60	5 90	4.20	3.60	3.90
牛肉十貫	骨付地物	40.24	46.11	43.19	29.58	34.11	31.85	22.40	25.11	23.75	13.75	15 56	14.66	14.66	10.50	12.50
鶏卵百個	地物	5.30	8.00	6.67	3.47	5.93	4.70	2.47	4.13	3.30	2.18	3.13	2.65	2.65	2.40	2.35
牛乳一升	同	.50	.65	.57	.43	.50	.47	.35	.40	.38	.30	.30	.30	.30	.30	.30
梅干四斗入壹貫一樽	同	15.53	15.50	15.58	17.83	18.00	17.91	23.00	20.33	21.67	7.70	14.83	11.27	8.00	7.70	7.90
和白砂糖百斤	S B	33.98	43.68	38.83	26.60	29.01	27.81	23.73	25.03	24.38	23.64	22.65	23.15	23.20	21.60	22.40
洋白砂糖同	S T	33.28	43.01	38.15	26.30	28.37	27.34	23.34	24.73	34.04	23.34	23.35	23.35	23.10	21.50	22.30

第九　物價（續）

品目	立物名稱	大正八年 前期	大正八年 後期	大正八年 平均	大正七年 前期	大正七年 後期	大正七年 平均	大正六年 前期	大正六年 後期	大正六年 平均	大正五年 前期	大正五年 後期	大正五年 平均	大正四年 前期	大正四年 後期	大正四年 平均
		円	円	円	円	円	円	円	円	円	円	円	円	円	円	円
和赤砂糖　百斤	E E	21.38	33.67	27.52	15.13	15.89	15.51	14.06	14.89	14.48	13.46	14.45	13.98	13.80	13.60	13.70
洋赤砂糖　同	T A B	26.23	38.04	32.14	20.49	21.60	21.05	18.65	18.35	18.50	18.20	19.23	18.72	17.90	17.25	17.58
黒砂糖　同	大島二部	20.30	32.90	26.60	13.89	15.91	14.90	11.86	12.41	12.14	—	—	—	—	—	—
洋産繰綿　同	天津産	72.60	84.66	78.63	76.55	84.16	80.36	51.94	66.83	59.29	30.00	38.17	34.09	25.00	26.75	22.88
紡績綿絲　同	摂津紡績十二手	150.11	192.25	171.18	93.00	126.70	109.85	64.92	87.54	76.23	29.40	53.88	41.64	30.10	35.80	33.00
晒木綿　一反	縣外品	2.43	3.30	2.86	1.70	2.01	1.86	.59	.87	.73	.50	.66	.58	40	.43	.42
洋産生金巾　一釜	同	16.05	19.48	17.77	13.86	16.20	15.03	8.19	12.20	10.20	6.29	7.13	6.71	4.90	5.30	5.10
晒金巾　同	同	16.46	19.92	18.19	14.08	16.54	15.31	8.47	12.45	10.46	6.54	7.36	6.95	5.10	5.55	5.33
花色絹　同	同	16.50	23.07	19.78	12.97	10.62	11.80	10.43	14.09	12.26	9.13	9.35	9.24	7.50	7.80	7.65
甲斐絹　同	同	17.30	24.03	26.67	14.05	16.39	15.22	11.09	15.96	13.52	9.43	9.30	9.37	7.40	7.40	7.40
生絲 上十六中一本縦		998.89	1,609.44	1,304.17	867.67	975.00	921.34	729.03	819.17	774.10	692.00	718.62	705.31	460.00	621.00	540.50
生絲 中十四中二本横	同	948.89	1,613.89	1,231.39	791.67	885.53	838.60	659.00	760.00	709.50	617.62	646.66	632.14	432.00	538.00	485.00
生絲 下二十中一本撚		947.74	1,515.00	1,231.37	798.00	910.07	854.04	658.83	762.66	710.74	624.00	648.33	636.17	423.00	532.00	477.50
麻　百斤	上州上等品	96.00	130.67	113.32	83.73	92.00	87.87	104.65	66.66	85.66	41.33	52.33	46.83	34.16	41.60	37.88
藍玉　一貫	阿波産中	3.28	4.62	3.95	2.21	2.97	2.59	1.66	1.61	1.64	2.21	2.80	2.51	2.85	2.50	2.68
和塊鐵　同	縣外品	1.02	1.10	1.05	1.52	1.69	1.61	.86	1.31	1.09	.66	.73	.70	.50	1.00	.75
洋塊鐵　同	同	1.05	1.05	1.05	1.61	1.68	1.65	1.12	1.89	1.51	1.05	.93	.99	.52	1.50	1.01
洋釘　同	同	1.69	1.57	1.63	1.92	2.11	2.02	1.37	1.84	1.61	1.33	1.20	1.27	.73	1.70	1.22
松角材　二間物一本	同	14.74	17.28	16.01	11.80	13.15	12.48	7.13	3.83	7.98	5.83	6.17	6.00	5.63	5.50	5.57
杉角材　同	同	14.09	16.52	15.31	11.57	12.81	12.19	7.83	10.06	8.95	7.30	7.35	7.33	7.16	7.10	7.13
欅角材　同	同	22.16	25.39	23.78	16.77	17.39	17.08	18.17	25.33	21.75	14.00	14.37	14.19	14.00	13.50	13.80
樅角材　同	同	13.50	16.07	14.78	11.40	12.47	11.94	7.47	9.20	8.34	5.65	5.89	5.77	5.78	5.60	5.69
松六分板　一坪	同	2.68	3.42	3.05	1.85	2.22	2.04	1.39	1.64	1.52	1.03	1.17	1.10	.96	.99	.98
杉　同	同	2.93	3.41	3.27	1.97	2.30	2.14	1.53	1.78	1.66	1.10	1.27	1.19	1.10	1.05	1.07
松四分板　一坪	同	1.53	1.92	1.33	1.28	1.37	1.33	.72	1.01	.87	.50	.59	.58	.45	.45	.45
杉　同	同	1.95	2.29	2.12	1.40	1.60	1.50	.92	1.20	1.06	.69	.75	.72	.62	.65	.64
赤松丸太　一本丈十八尺末口五寸間	同	1.95	2.93	2.41	1.03	1.48	1.26	.94	1.30	1.12	.68	.78	.73	.64	.66	.65
杉丸太　同	同	20.43	23.50	21.97	17.07	18.67	17.87	5.97	8.17	7.07	3.44	5.23	4.34	4.51	4.60	4.56
屋根板　檜 一束	同	1.10	1.30	1.20	.80	.97	.89	.54	.56	.55	.38	.39	.39	.50	.49	.49
屋根板　杉 一束	同	57	.68	.63	.42	.48	.45	.32	.35	.34	.30	.33	.32	.30	.30	.30
薪　十貫	加賀	60	.69	.65	.65	.66	.66	.36	.46	.41	1.43	1.82	1.63	.95	1.03	.99	.92	.98	.95
木炭　同	中堅上	2.33	2.87	2.61	2.48	2.62	2.55	61.15	77.32	69.24	46.10	53.16	49.50	42.00	47.00	44.50
種油　同	地物	94.33	106.33	100.33	87.00	101.66	94.33									

第九　物價

品目	立物名稱	大正八年 前期	大正八年 後期	大正八年 平均	大正七年 前期	大正七年 後期	大正七年 平均
		円	円	円	円	円	円
石油二罐入 一箱	蝙蝠	11.43	9.50	10.50	6.31	10.44	8.38
	上松	12.77	10.50	11.67	7.22	11.83	9.53
石炭 塊炭 一万斤	北海道	188.00	208.00	197.33	197.50	187.50	192.50
石炭 粉炭 一万斤	北海道	159.67	160.00	159.82	179.16	174.13	176.65
美濃紙 十帖	加賀	.77	.93	.87	.61	.81	.71
コークス 一噸	九州	46.83	49.16	47.17	55.50	50.00	52.75
カラコークス 同	加賀	—	—	—	39.67	40.00	39.84
半紙 十帖	同	.45	.61	.53	.41	.51	.46
鯡粕 十貫	縣外輸入品	10.39	12.94	11.67	8.13	8.83	8.48
干鰯 同	縣下產	8.33	9.30	8.81	7.47	8.43	7.95
油糟 同	同	7.85	10.77	9.39	10.76	11.26	11.01
藁 同	加賀	.57	.47	.53	.43	.62	.53
秣草 同	同	.90	1.00	.95	.77	.78	.78
枕木 六四間一挺	縣下產栗	1.85	2.35	2.13	1.67	1.45	1.56
枕木 末口五寸一挺	縣下產扁柏	2.68	3.10	2.89	1.90	2.19	2.05
澤庵 一樽四斗	地物	6.15	6.50	6.33	7.55	8.75	8.15
大豆粕 十貫	縣外輸入品	2.99	3.78	3.39	2.12	2.52	2.33
過燐酸石灰 同	同	2.19	3.78	2.99	2.15	2.15	2.15
智利硝石 同	同	11.15	9.88	10.53	10.73	11.17	10.95
完全肥料 同	同	5.45	6.85	6.15	5.50	5.40	5.45
米糠 同	加賀	4.82	4.16	4.54	2.25	2.37	2.31
豚肉 同	骨付	29.78	32.33	31.06	22.00	26.67	24.34
鷄肉 百匁	正肉	.95	1.06	1.01	.66	.76	.71
小麥粉 六貫	寶笠	5.32	6.27	5.80	—	—	5.47

價（續）

大正六年 前期	大正六年 後期	大正六年 平均	大正五年 前期	大正五年 後期	大正五年 平均	大正四年 前期	大正四年 後期	大正四年 平均
円	円	円	円	円	円	円	円	円
5.16	5.55	5.36	6.62	5.28	6.00	4.00	4.25	4.13
5.65	5.95	5.80						
107.33	148.33	127.83	9.80	11.76	10.78	10.13	10.20	10.12
76.00	138.80	117.40						
.46	.51	.49	.37	.39	.38	.29	.32	.31
30.66	5.000	40.33	—	—	—	—	—	—
25.66	44.33	25.00						
20.67	29.33	25.00	—	—	—	—	—	—
.29	.37	.33	.24	.25	.25	.18	.20	.19
5.77	7.00	6.39	3.80	4.40	4.10	4.35	4.50	4.42
5.63	6.33	5.98	4.00	4.60	4.30	4.00	4.00	4.00
3.13	3.66	3.40	2.37	7.90	5.14	2.75	2.90	2.83
.16	.24	.20	—	—	—	.13	.15	.12
.55	.59	.57	—	—	—	.55	.55	.55
1.54	1.67	1.61	1.10	1.20	1.15	1.00	1.05	1.02
			1.13	1.30	1.22	.95	1.05	1.00
1.64	1.83	1.74	3.30	3.43	3.47	4.30	4.40	4.35
3.93	5.10	4.52	1.39	1.49	1.44	—	—	—
1.70	2.17	1.94	1.28	1.28	1.26	—	—	—
1.30	2.10	1.23	8.23	7.17	7.70	—	—	—
6.83	9.63	8.23	3.87	4.50	4.19	—	—	—
4.70	5.17	4.93	1.15	.91	1.03	—	—	—
1.10	1 80	1.45	17.11	12.00	12.09	—	—	—
16.17	18.05	18.05	.52	.42	.42	—	—	—
.50	.54	.54	—	—	—	—	—	—
	—	3.47						

第一〇　移出品

品目	大正八年 数量	大正八年 價額	大正七年	大正六年	主ナル仕向地
	石	円	円	円	
内國米	14,514	674,440	6,348,250	3,168,530	東京、北海道、兵庫、岡山
臺灣米	184	7,360	13,100	—	縣下
朝鮮米	1,284	48,792	—	—	富山
外國米	13,580	502,460	—	—	同
大麥	—	—	45,570	9,350	同
小麥	11,000	253,000	336,700	207,225	同
裸麥	6,000	174,000	12,900	15,616	同
胡麻	35	1,400	1,400	1,275	縣下
大豆	1,500	39,000	32,250	26,700	同
小豆	—	—	12,500	9,150	同
菜豆	50	1,200	1,200	—	同
落花生	30	1,380	1,545	1,560	同
甘藷	貫 250,000	50,000	34,000	26,200	同、富山、北海道
馬鈴薯	25,000	5,500	5,700	3,600	同、富山、福井
薯種	60,000	45,000	21,000	20,000	同、愛知
青芋	20,000	7,000	6,000	3,400	縣下
食用百合	3,000	6,000	5,100	3,300	同、京都、富山、福井
甘藍	30,000	4,500	4,500	3,600	浦塩、富山
蘿蔔	5,000	3,500	500	5,000	富山、福井
胡蘿蔔	23,000	6,900	6,900	6,900	縣下
葱	30,000	7,500	3,200	4,680	縣下、富山
葱頭	11,000	3,850	3,250	2,340	同
牛蒡	2,000	700	260	230	縣下
蓮根	160,000	80,000	63,000	55,200	縣下、大阪、富山、福井、北海道、浦塩
慈姑	2,000	1,800	1,500	2,025	縣下、富山
筍	100,000	30,000	28,000	25,300	縣下、福井
獨活	1,000	1,300	750	650	縣下、富山
生薑	15,000	15,000	6,400	6,000	同、福井
山葵	700	4,200	2,800	2,100	縣下、富山
蘘荷	40	120	120	—	富山
芹	10,000	4,000	4,800	4,500	縣下、富山、福井
野蜀葵	100	150	130	60	縣下、富山
草莓	300	975	600	—	同

第一〇　移出品　（續）

品目	大正八年 数量	大正八年 價額	大正七年	大正六年	主ナル仕向地
	貫	円	円	円	
胡瓜	60,000	17,500	14,500	11,100	縣下、兵庫
南瓜	23,000	3,610	3,610	3,380	縣下、富山
西瓜	3,500	875	1,055	1,650	縣下、福井
茄	2,270	770	1,240	1,200	縣下、富山
蕃茄	100	80	210	175	縣下、富山
蕃椒	550	1,650	1,375	700	同、北海道
切干大根類	3,500	2,975	3,400	2,000	縣下、富山
櫻桃	1,000	400	400	400	同
桃	3,500	8,750	10,000	9,000	縣下、富山
梨	500,000	250,000	175,000	76,500	同、兵庫、福井
柿	60,000	18,000	17,500	2,250	大阪、兵庫、東京、北海道
苹果	17,000	15,700	12,250	18,200	縣下、福井、富山
李	石 45	900	675	1,320	縣下、富山
杏	—	—	150	—	同
胡桃	70	7,500	4,240	1,800	同、大阪、福井
枇杷	箱 1,700	1,700	1,360	1,750	縣下、富山
葡萄	貫 3,300	5,790	4,620	4,800	同
蜜柑	100,000	70,000	53,400	38,000	縣下、福井
ネーブルオレンヂ	個 150,000	7,500	7,500	5,400	同
ジャポン	貫 1,400	2,100	1,500	2,800	同
夏橙	80,000	24,000	19,800	15,400	縣下、富山、新潟
柑子	1,500	1,125	2,050	11,000	縣下、富山
パナヽ	30,000	39,000	18,900	10,500	同、福井
ポンカン	600	1,500	700	—	縣下、富山
椎茸	500	15,000	10,000	4,400	同
平茸	1,000	9,000	1,750	—	縣下
松茸	1,000	5,000	1,020	900	同、富山
牛	頭 845	404,250	225,000	146,700	福井、岐阜、滋賀、愛知、長野
馬	573	171,900	74,460	38,450	縣下、長野、新潟、富山
豚	47	2,350	1,000	460	縣下
山羊	5	175	150	200	富山、京都
牛肉	斤 165,600	110,556	71,128	75,580	縣下、富山、福井、新潟、栃木
豚肉	6,460	3,177	2,829	1,648	縣下、富山、福井、新潟

第一〇　移出品（續）

品目	大正八年 數量	大正八年 價額	大正七年	大正六年	主ナル仕向地
牛乳	835石	21,710円	16,375円	14,490円	縣下
乳製品	29,088個	13,962	—	—	同
家畜製皮	4,115枚	40,087	17,929	19,050	兵庫、神奈川
其他雜生皮	2,500	5,750	3,000	1,760	大阪、福井
雉子山鳥其他ノ小鳥	—	6,000	4,200	3,000	縣下、京都、大阪、東京
藥草	—	1,600	1,500	1,300	大阪、富山
漆液	1,478貫	46,054	27,240	21,762	同
銅	2,800	14,000	12,000	8,250	縣下
鐵	31,500	31,500	41,250	33,600	縣下、富山、福井
鉛	800	1,200	1,900	950	縣下
石炭	697,000斤	12,337	6,646	4,226	同、福井、富山、滋賀、大阪
コークス	1,467,100	37,593	43,092	9,582	縣下、富山、新潟、大阪
セメント	1,000	8,500	8,500	19,361	縣下、富山
石工類	70,000個	105,000	56,000	15,000	縣下
鑛泉結晶	—	17,000	18,000	—	同、東京、富山、京都、大阪、北海道
杉丸太	23,000	372,000	292,800	183,000	縣下、富山、福井
同角	13,000	322,000	54,600	38,400	同
同板	50,000坪	143,000	69,000	43,200	同
松丸太	—石	—	36,000	24,000	縣下
同角	—	—	1,080,000	1,606,000	同、東海道、福井、京都
同板	5,850	19,890	165,000	56,000	縣下
樅角	—	—	6,000	8,000	同
同板	—	—	750	560	同
栂角	—	—	11,200	1,400	同
欅角	600石	18,000	50,000	4,300	大阪、愛知
栗角	—	—	400	65	縣下
下駄材	—	120,650	57,875	41,100	富山、大阪、京都、縣下、愛知、奈良
桐材	—	40,000	12,000	9,000	縣下、富山
竹材	120,000貫	27,600	10,200	6,080	同
杉皮	—	—	20,500	20,070	同、福井、富山
タモ角	—	—	67,500	64,000	同
ガンピ角	—	—	14,000	14,000	同
桂角	3,506角	64,750	72,250	36,550	縣下、福井、愛知

第一〇　移出品（續）

品目	大正八年 數量	大正八年 價額	大正七年	大正六年	主ナル仕向地
栓角	—	—円	30,000円	21,750円	縣下、福井
朴丸太	—	—	22,300	12,000	同
シコロ角	—	—	1,600	1,080	縣下
トチ盤	—	—	3,750	3,200	同、大阪
檜角	—	—	2,400	33,600	縣下
櫻角	—	—	300	384	同
同丸太	—	—	40	60	同
銀杏丸太	—	—	1,500	2,100	同
同板	—	—	750	855	同
エゾ丸太	—	—	10,000	6,000	同
同角	3,500石	36,750	84,000	184,000	東京
同板	1,800坪	3,240	4,200	8,395	縣下
エゾ榧	1,300	156	1,375	1,260	同
同垂木	2,800	1,456	1,500	1,508	同
トド角	—	—	12,000	12,760	同
同板	—	—	2,400	7,350	同
同垂木	—	—	375	300	同
松垂木	32,000	17,650	16,250	15,000	同
同桁	4,300	7,525	55,000	36,000	同
椴榧	18,400	8,832	7,500	7,840	同
同丸太	—	—	275,000	215,000	同、福井
同角	18,000石	549,000	600,000	560,000	縣下
同板	49,500坪	205,875	92,500	130,000	同
楮	15,000貫	15,300	14,617	15,750	同、福井、岐阜
食鹽	2,395,000斤	107,775	95,800	81,600	縣下
鮮魚類	82,260貫	104,880	61,200	76,000	京都、兵庫、大阪、富山、福井
乾魚類	11,000	17,365	15,100	12,580	縣下、京都、大阪、愛知、富山、福井
塩魚類	3,611	50,187	43,644	39,520	京都、大阪、愛知、福井
其他魚類	—	2,622	2,280	2,260	縣下
海藻類	—	3,550	2,680	5,200	同、福井、富山
蠶種	—	—	220	220	長野
繭	1,675	180,900	120,400	103,248	縣下、長野、富山、愛知
玉繭	910	56,420	41,768	30,872	滋賀、愛知、岐阜

第一〇　移出品（續）

品目	大正八年 數量	大正八年 價額	大正七年	大正六年	主ナル仕向地
出殼繭	140	8,120円	11,070円	7,840円	滋賀、岐阜、大阪
屑繭	250	13,250	14,430	14,420	同
器械生絲	90,174	11,138,000	9,562,953	7,335,900	縣下
座繰生絲	3,004	291,388	540,360	2,310,000	同
眞綿	350	25,200	17,850	27,470	同
輸出向羽二重	621,620疋	28,392,325	13,332,044	10,671,900	神奈川、兵庫、京都
同繻子	5,288	164,980	203,280	260,139	同
內地向羽二重	1,380	75,900	72,000	19,000	縣下、富山
其他絹織物	—	1,038,610	577,225	233,385	縣下、京都、大阪、富山
絹綿交織物	12,790	145,759	108,542	69,566	縣下、富山
綿織物	38,430反	360,625	219,422	158,889	同、福井
麻織物	1,870	15,050	6,220	5,550	同
マニラ麻眞田	310,950束	91,730	1,358,375	1,214,567	兵庫、神奈川
絹ハンカチーフ	2,000打	18,000	32,000	17,325	京都、兵庫、神奈川
麥稈眞田	9,000反	8,100	—	—	兵庫
經木モール眞田	—	16,448	—	—	同
輸出向刺繍品	—	696,500	371,630	328,860	京都、兵庫、神奈川
內地向同	—	482,000	106,200	6,600	同
輸出向縮緬	5,606本	879,544	—	—	同
毛織物	—	537,615	368,527	288,820	縣下、富山、福井
輸出壁	34,105本	3,239,634	—	—	神奈川、兵庫、京都
洋服類	1,230着	36,600	27,150	28,905	縣下、富山、福井
外套類	2,780	63,210	47,850	21,650	同
シヤツ及ヅボン下	10,000	28,000	18,000	15,000	縣下
足袋	250,000足	90,000	39,000	20,000	同
法被腹掛股引類	—	45,000	35,000	25,000	同、富山
麻綿ハンカチーフ	11,000打	17,100	12,240	18,450	同、福井
莫大小類	3,500	73,500	56,000	23,000	縣下
靴下手袋類	6,800	24,100	22,550	17,610	同
古着	—	165,000	105,000	105,000	同、富山、東京、滋賀、北海道
疊表	7,800枚	8,820	4,380	4,020	縣下、富山
莫產	4,000	2,200	1,320	1,250	縣下
內地向莞莚	90	1,800	990	935	縣下、富山

第一〇　移出品（續）

品目	大正八年 數量	大正八年 價額	大正七年	大正六年	主ナル仕向地
藁莚	11,800束	51,200円	16,500円	11,000円	縣下、大阪、兵庫、北海道
俵	12,000	8,760	859	490	同
叺	72,000個	25,920	3,150	2,500	同
草鞋類	660,000足	26,400	15,960	14,850	縣下、北海道、樺太
藁繩	700,000束	231,000	72,600	52,800	同
同草履	250,000足	8,250	6,400	5,200	同
實梗繩	3,000束	1,650	875	650	縣下
藁蓑	9,000着	9,000	14,000	3,780	縣下、北海道、富山
實梗蓆	400,000本	28,000	21,700	10,500	縣下、北海道、富山
藁	567,000貫	65,985	33,905	1,003	縣下
干草	2,842	66,095	44,300	32,674	同
青莚	1,800枚	1,800	1,080	800	富山
疊床	4,700	5,640	—	—	縣下、富山、福井、北海道
疊	2,100	6,300	7,005	2,355	縣下、福井、富山、北海道
莫產蒲團	20,000枚	8,400	2,088	2,080	縣下、富山、秋田、青森、北海道
布製簾	4,900	1,642	446	363	縣下、滋賀、京都
防水布	7,000	91,000	36,000	20,000	縣下、新潟、福井、岐阜、北海海
綿座蒲團	12,000枚	8,826	—	—	縣下、富山、福井、新潟
寢具	11,600	73,080	35,280	22,750	縣下、福井、富山
エプロン柔道衣天類	—	20,000	20,000	16,000	縣下、福井
蚊帳	1,500張	15,000	10,500	3,000	縣下
眞田紐	9,000袋	7,380	3,000	2,625	同
撚絲	280,000貫	770,000	330,000	393,000	同、三重、愛知
打綿	1,500梱	70,000	49,500	23,000	縣下
繰綿	2,000	90,000	68,000	28,500	同、富山
マニラ麻	21,929貫	121,486	242,966	168,868	縣下、岡山、福井、新潟
麻玉	6,844	48,585	164,220	100,875	縣下、福井、岐阜、富山、新潟
麻及綿繩	18,000	37,800	132,000	130,000	縣下、富山、福井、三重、廣島、北海道、朝鮮
レース絲	1,000打	370	230	200	縣下
綿絲	17,450貫	278,500	—	—	大阪
靴紐	5,300哥	14,490	—	—	兵庫、神奈川
カタン絲絹綿絲打紐及羽織紐類	200梱	25,000	8,000	6,500	縣下
	—	15,000	10,000	2,000	同、富山

第一〇　移出品（續）

品目	大正八年 數量	大正八年 價額	大正七年	大正六年	主ナル仕向地
袋物類	—	18,000円	6,000円	6,000円	縣下、大阪、京都
絲類編物	—	3,000	2,000	8,700	縣下
河川用漁網	—	16,000	11,700	8,300	同、富山、福井、東京
小鳥用罠網	1,200反	8,400	5,400	4,200	同
網地類	3,452,000匁	1,035,750	512,000	335,000	縣下、富山、福井、北海道、三重、廣島、兵庫、朝鮮
帽子類	—	284,500	16,000	10,990	縣下、兵庫
身裝及化粧品類	—	28,230	45,750	41,850	縣下、富山、福井、北海道、大阪、青森
雜貨小間物類	—	120,000	101,700	22,000	縣下、富山
鞄類	3,600個	11,340	9,150	7,556	同
靴類	2,000足	20,000	32,500	49,500	縣下、滿洲、朝鮮
履物類	—	803,300	473,450	299,565	縣下、富山、福井、北海道、愛知
洋傘	3,200	178,000	87,000	74,000	縣下、富山、新潟、福井
傘	58,000本	162,000	83,800	43,400	縣下、富山、東京、北海道
提灯	25,000個	12,500	3,600	2,400	縣下
造花	—	2,080	4,660	3,280	同、福井、大阪、北海道
表具及張物	20,000枚	260,000	98,000	24,300	縣下、富山、東京、北海道
屏風	650双	97,500	46,500	27,040	縣下
筆	12,000,000本	60,000	48,000	50,250	同、富山、福井、朝鮮
墨	130個	15,600	7,650	7,000	縣下、富山
硯	130	3,900	1,660	1,314	同
鉛筆	11,500打	22,750	15,000	15,000	同、福井、支那
算盤	12,000挺	8,400	4,200	2,600	縣下、富山、新潟、長野、福井
ペン先	13,000本	23,400	3,570	3,570	縣下、富山
萬年筆	18,000	87,000	—	—	同、福井
帳簿及製本	—	46,000	28,500	2,200	縣下、富山、福井
其他文房具	—	38,000	34,000	22,100	同
新聞雜誌	—	88,345	71,008	44,307	縣下、富山
圖書類	33,000冊	13,860	11,550	9,750	同、福井、縣下
印刷物	—	122,000	124,000	84,000	同、富山、福井、新潟
印刷用インキ	3,000ポンド	3,000	825	660	縣下
玩具類	—	25,000	20,237	20,000	同
馬具類	100	1,500	800	1,125	同
武術道具	140	2,800	1,800	1,500	同

第一〇　移出品（續）

品目	大正八年 數量	大正八年 價額	大正七年	大正六年	主ナル仕向先
銃其他獵具	—	4,000円	980円	810円	縣下、富山、岐阜
漆器	—	482,823	303,600	268,800	京都、大阪、東京
桐胴火鉢	—	32,600	20,000	13,600	縣下、富山、東京、京都、北海道
指物類	—	303,350	147,720	131,020	縣下、富山、福井
椅子卓机類	—	237,700	90,635	59,440	同
箱類	—	13,550	17,400	15,000	縣下、大阪、京都、東京
唐木細工品	—	17,000	7,000	1,000	縣下、富山
木製彫刻品	—	9,450	6,000	3,500	縣下
看板	—	35,000	5,000	—	同、富山、福井、北海道
建具類	—	40,000	3,000	3,000	縣下、富山、福井
蓄音機	68個	1,064	1,064	952	縣下、富山
同上音譜	1,480枚	2,960	1,536	1,056	同
樂器	—	8,000	5,000	3,400	縣下、富山、福井
掛時計	825個	3,465	2,415	1,972	縣下、富山
置時計	331	695	480	422	同
懷中時計	1,401	17,513	12,700	9,652	同
蓄音機針	12,000,000本	4,500	81,895	123,500	神奈川、兵庫
釣針	225,000	11,250	4,350	2,750	縣下、高知、東京、鳥取、群馬、富山、福井、神奈川、靜岡
縫針	13,000,000	40,200	284,601	481,200	縣下、神奈川、兵庫
釦類	8,000哥	11,200	5,600	18,000	縣下
金箔	48,000,000枚	2,068,200	1,210,800	878,050	同、東京、大阪、京都、富山、兵庫、神奈川、愛知
銀箔	86,400,000	380,560	370,740	259,500	同
洋金箔	140,000,000	378,700	380,700	464,407	同
洋銀箔	12,000,000	32,400	42,750	36,000	同
金銀箔屑	183,000	288,650	187,350	43,800	同
洋箔屑	230貫	11,500	7,700	4,200	同
金銀細工品	19,000個	190,000	103,500	82,000	縣下、大阪、東京、京都、北海道
青銅器	5,400	162,000	295,750	185,000	縣下、東京、京都、神奈川、兵庫
銀粉	4,800匁	4,800	—	—	縣下、京都、大阪
金粉	14,400	93,600	—	—	同
銅器	500個	10,000	10,000	8,000	縣下
眞鍮品	3,800	2,204	1,500	1,350	同
金庫	60	24,000	6,440	2,240	同、富山

第一〇　移出品（續）

品目	大正八年 數量	大正八年 價額	大正七年	大正六年	主ナル仕向先
喞筒	台 24	円 8,640	円 9,350	円 6,900	縣下、富山
醫療理化學及製圖用器具	—	55,000	5,000	2,500	同、福井、新潟
鐵製器械器具	?	167,600	75,000	57,000	同、京都
ミシン器械	56	5,600	1,120	1,400	同
消火器	個 30	360	262	163	縣下
板金及延金	束 800	16,000	11,500	8,400	同
針金	九 2,300	46,900	42,000	22,050	同、富山、福井、大阪
活字	個 650,000	1,625	1,495	12,410	縣下、富山
双物類	14,000	5,040	4,140	1,600	縣下
琺瑯引鐵器	25,000	15,000	13,750	15,000	同
鐵力細工品	1,012,680	86,637	15,750	10,440	同
針金細工品	1,700	323	260	260	同
アルミニユーム製品	2,500	5,000	2,000	2,000	同
亞鉛細工品	17,000	4,930	2,550	2,250	同
釘類	樽 4,100	102,500	102,300	85,800	同、富山、福井
鐵鑄物及打出物	個 8,000	5,600	5,200	3,250	縣下
度量衡器	79,240	34,920	31,180	25,695	同、富山、福井
農具品	8,000	20,000	4,500	2,250	縣下
葬具類	—	19,555	15,160	10,378	同
鍬柄、除雪具類	本 5,500	3,025	2,700	1,320	同
諸荷車	輛 130	5,900	4,100	3,300	同
人力車	25	3,250	2,500	1,600	同、富山
自轉車	250	20,000	10,000	10,800	同
乳母車	1,000	8,500	6,300	3,515	同、富山、福井
人力車タイヤ	—	3,850	1,569	600	縣下、富山
自働車附屬品	—	80,000	—	—	同、福井
力織機	台 6,360	1,274,647	603,000	270,660	同
管卷機	240	21,600	—	—	縣下
綾取	組 4,800	28,800	4,800	1,350	同
筬	挺 1,800	32,400	3,000	720	同、富山
梭	8,000	13,600	2,400	900	縣下
木管	個 140,000	3,500	1,200	350	同、富山、福井、京都
漆器、木地及轆轤挽地	—	5,000	2,000	300	縣下、富山

第一〇　移出品（續）

品目	大正八年 數量	大正八年 價額	大正七年	大正六年	主ナル仕向地
井戸用喞筒	個 600	円 10,200	円 9,600	円 1,800	縣下
桶樽類	—	65,000	840	630	同、富山、福井
檜物細工品	箇 130,000	52,000	8,000	5,500	同
箸	束 6,500	12,350	5,000	—	縣下、富山
束子	箇 40,000	2,800	1,400	—	縣下
薄板	束 6,000	16,200	10,800	9,600	同、富山
俵行李	箇 80,000	20,000	14,000	8,700	同、北海道
葭簀	100,000	55,000	—	—	富山、東京
蔓細工品	—	65,800	5,080	2,990	縣下、富山、神奈川
葛籠	箇 1,500	3,000	4,400	3,200	縣下
竹製籠	—	55,000	43,050	24,600	同、富山、東京、北海道
籐細工品	—	4,000	38,800	25,200	縣下、富山、福井
柳行李	9,000	40,500	8,800	6,800	縣下、神奈川
竹行李	10,000	15,000	—	—	縣下
笠類	75,000	24,500	22,800	28,140	縣下、富山、大阪、愛知、新潟
竹簾	本 7,000	840	540	—	富山
キビカラ簾	2,500	1,625	—	—	縣下
藤簾	2,300	1,035	1,260	1,475	同、北海道、富山
刷子及刷毛	—	7,400	720	12,100	縣下
ボール箱	箇 1,000,000	40,000	26,730	14,520	同、富山
紙製扇子	本 55,000	5,500	2,000	1,728	同、福井、北海道
製紙團扇	箇 145,000	5,800	3,955	3,480	縣下
合羽類	枚 12,000	4,000	37,500	34,680	同
油紙	枚 24,000	12,000	2,700	1,048	同
和紙類	九 6,900	220,800	192,400	156,600	同、富山、福井、新潟、愛知、大阪、京都、北海道
西洋紙類	ポンド 1,090,000	316,100	332,050	281,730	縣下、富山、福井、新潟、北海道
板紙	トン 55	7,425	6,200	5,980	縣下、富山、福井
紙屑	貫 116,500	141,050	118,100	54,000	縣下、大阪、京都、東京
襤褸	500,000	390,000	252,000	211,600	東京、大阪、京都
染料（藍ヲ除ク）	斤 31,000	310,000	220,000	720	縣下、福井、富山、新潟
藻	俵 160	17,600	9,000	9,600	縣下
藍玉	210	756	1,350	990	同
染物類	—	1,055,430	245,000	372,000	同、富山、新潟、福井、岐阜

第一〇　移出品（續）

品目	大正八年 數量	大正八年 價額	大正七年	大正六年	主ナル仕向地
布類	6,000貫	108,000円	20,000円	480円	縣下
五倍子	1,400斤	700	700	360	同
寫眞材料	—	1,500	1,300	1,000	同
齒磨粉	—	8,400	7,000	17,000	同、富山
石鹼	58,621箇	170,243	121,181	76,571	同、東京、大阪、福井
賣藥	—	105,000	103,500	8,8500	縣下、富山、福井、新潟、北海道
洋食品材料	—	3,000	2,850	—	縣下、富山
湯皮	367,000枚	3,303	1,365	1,001	縣下、富山
麴	400石	20,000	14,000	8,550	縣下
干鹽魚	2,750箱	3,163	2,858	1,746	同
素麵	4,000	26,000	6,900	5,175	同
寒天	1,100	16,500	11,000	9,900	同、富山
麩類	—	6,149	—	—	同、福井、京都、北海道
食用紅	50斤	500	500	350	縣下
製氷	476,408貫	23,820	5,234	6,809	同、富山、福井、新潟
サイダー	—	13,500	600	4,839	縣下
ラムネ	12,000打	3,870	3,660	3,988	同
清酒	7,197石	568,563	331,499	262,835	同、富山
葡萄酒	8	10,600	900	6,200	同
麥酒	875	69,314	33,948	27,511	同、福井
味淋	48	5,856	2,886	1,300	縣下、富山
燒酎	4	492	680	1,008	同
其他酒類	6	1,200	—	—	縣下
醬油	4,500	180,000	105,000	50,000	同、富山、福井、大阪
醋	100石	2,350	4,500	2,550	縣下
味噌	50,000貫	35,000	8,575	6,290	同、富山、福井
飴煮	3,500	12,600	15,500	12,500	富山、新潟、愛知、東京
蒲鉾類	17,000	68,000	66,000	44,000	縣下
佃煮	1,000	3,000	3,750	3,000	富山、新潟、愛知、東京
漬物類	—	3,000	11,000	11,000	富山、北海道
牛肉罐詰	10,540個	3,689	3,162	2,325	縣下、富山
魚介罐詰	39,240	13,015	11,656	9,821	同、福井、大阪、東京
果實罐詰	5,120箇	1,434	1,433	1,178	縣下、富山

第一〇　移出品（續）

品目	大正八年 數量	大正八年 價額	大正七年	大正六年	主ナル仕向地
竹ノ子罐詰	106,000	45,580円	41,600円	30,030円	縣下、福井、東京、大阪
蔬菜罐詰	1,920	672	596	480	縣下
菌蕈罐詰	9,240	3,881	3,071	2,060	同、富山
馬鈴薯粉	45,000斤	4,500	4,000	6,000	同、福井
麥粉	356,590	327,706	313,580	150,996	縣下、富山
沈麩粉	96,000	110,370	72,876	69,750	縣下、岡山、大阪
蒟蒻粉	70	7,700	4,200	—	縣下
葛粉	6,500	3,250	3,120	4,000	同、大阪、兵庫
玉露	200貫	3,600	7,800	5,200	縣下、富山
煎茶	5,500	40,000	42,000	28,000	同、福井、大阪
粉茶	250	705	540	360	縣下、富山
飴	50,000	60,000	15,700	22,500	同、大阪、東京、新潟、福井、北海道
菓子類	650,000斤	227,500	280,000	235,000	同
白砂糖	1,778,120	807,266	331,032	335,622	縣下、富山
赤砂糖	329,630	103,154	90,030	51,192	同
黑砂糖	302,530	95,508	57,628	46,249	同
卷煙草	119,648,175本	639,612	653,950	362,935	同、福井
刻煙草	372,639貫	1,127,123	3,759,239	2,608,548	縣下、富山、大阪、岡山、長崎、廣島、新潟、佐賀
土管	7,000	2,800	1,000	850	縣下
板硝子	600	11,700	9,750	9,250	同
瓦	400,000枚	40,000	23,500	4,000	同、福井
硝子製鏡	1,500	4,950	3,900	3,520	同、富山、福井
硝子製品	—	8,045	14,645	11,375	同
陶磁器顏料	23,592封度	47,088	36,424	38,844	縣下、大阪、京都、愛知、福島
寶石及角細工品	—	4,000	3,500	2,000	縣下、富山、新潟
七寶	—	5,000	1,000	1,200	愛知、福井、大阪
九谷	950,000	332,500	252,000	210,000	富山、新潟、東京、大阪、北海道
硬質陶磁器	—	989,776	891,553	672,540	海外、大阪、東京
其他陶磁器	—	486,950	266,193	207,150	縣下、富山、福井
火藥類	360貫	10,192	17,100	13,500	縣下、富山
燐寸	576,000打	38,040	45,000	28,600	同
線香類	—	4,200	10,560	7,850	縣下
西洋蠟燭	5,000打	15,400	16,809	10,000	同、富山

第一〇　移出品（續）

品目	大正八年 數量	大正八年 價額	大正七年	大正六年	主ナル仕向先
日本蠟燭	7,000打	30,800円	33,600円	28,400円	縣下
器械油	2,000箇	19,000	8,000	6,000	同、福井
魚油	1,000	5,200	4,450	2,660	大阪、兵庫
石油	1,500	15,000	10,500	5,000	縣下
菜種油	380石	35,340	33,440	36,980	同
胡麻油	35	1,050	910	805	同
荏油	60	1,800	810	—	同
樒油	10石	250	390	198	富山
油粕	43,500貫	26,100	19,125	15,300	縣下
肥料	1,436,290	554,921	430,774	221,579	
木炭	150,000	45,000	—	—	大阪、東京、神奈川
合計	—	92,019,803	57,145,504	44,664,282	

第一一　移入品

品目	大正八年 數量	大正八年 價額	大正七年	大正六年	主ナル仕入先
內國米	136,089石	6,185,514円	4,961,350円	3,217,725円	縣下、富山、新潟、福井、岡山、鳥取、大阪
臺灣米	573	22,920	156,000	4,636	縣下、兵庫、福井
朝鮮米	3,713	141,094	—	—	縣下、大阪、福岡、福井
外國米	36,936	1,366,632	266,000	4,636	縣下、兵庫、大阪
大麥	2,400	40,800	181,545	115,090	縣下、茨城
小麥	15,100	437,300	425,700	310,500	縣下、大阪、岐阜
裸麥	12,000	348,000	455,800	137,088	岡山
蕎麥	350	8,600	10,200	4,200	縣下、北海道
胡麻	200	8,000	8,000	5,000	兵庫、大阪
大豆	6,500	167,250	122,550	96,250	縣下、富山、兵庫、朝鮮、滿洲、北海道
小豆	5,000	150,000	148,000	115,500	同
豌豆	150	5,250	4,500	1,800	北海道
蠶豆	200	4,000	3,600	3,600	縣下、兵庫、福井
豇豆	400	9,550	9,000	8,800	縣下、北海道
菜豆	1,550	37,200	37,200	35,650	同
落花生	90	4,140	3,744	4,200	靜岡、兵庫、大阪

第一〇　移入品（續）

品目	大正八年 數量	大正八年 價額	大正七年	大正八年	主ナル仕入先
麻苧	4,000貫	16,000円	8,000円	8,000円	東京、大阪、群馬、栃木
葉煙草	532,402	890,018	688,677	419,814	縣下、東京、大阪、岡山、京都、茨城、神奈川、廣嶋、鹿兒島
楮	15,000	14,550	14,000	15,000	縣下
杞柳	1,500	3,000	1,652	1,040	同、岐阜、兵庫、福井
菅	1,500束	1,350	825	600	縣下
菜種	1,300石	37,250	29,550	23,550	縣下、福井
甘藷	550,000貫	110,000	102,000	56,000	縣下
馬鈴薯	150,000	33,000	37,050	24,600	同
藷類	130,000	97,500	78,000	60,000	縣下
青芋	70,000	24,500	21,000	11,900	同
食用百合	4,500	9,000	7,650	4,950	同
菜類	300,000	36,000	24,000	7,210	同
甘藍	60,000	9,000	12,000	9,600	同
蘿蔔	100,000	70,000	93,500	81,300	同
蕪菁	30,000	4,500	4,500	4,500	同
胡蘿蔔	50,000	15,000	15,600	15,000	同
葱	55,000	13,750	11,000	9,900	同
葱頭	30,000	10,560	10,000	7,200	同、愛知、大阪、北海道
牛蒡	35,000	11,250	9,250	2,990	縣下、千葉、愛知、長野、新潟
蓮根	250,000	125,000	112,000	73,900	縣下
慈姑	4,000	3,600	3,550	3,325	同、東京、京都
筍	202,000	61,400	57,800	42,240	縣下、京都、大阪
獨活	2,500	3,250	1,875	1,625	同、愛知
生薑	30,000	30,000	11,400	9,250	縣下、山口
薤	6,000	2,400	2,500	2,000	縣下
山葵	22,000	13,200	8,440	5,250	同、靜岡、廣島、岐阜
蓑荷	620	1,360	1,560	—	縣下、京都、東京、愛知
欵冬	28,000	6,400	5,800	7,000	縣下、愛知
芹	15,000	6,000	7,200	7,500	縣下
野蜀葵	700	1,050	910	600	同、東京、京都、愛知
草莓	2,250	6,250	3,750	—	縣下、京都
胡瓜	113,000	22,800	22,700	13,800	縣下、靜岡、福井
南瓜	60,000	9,100	9,100	14,000	同

第一一　移入品（續）

品目	大正八年 數量	大正八年 價額	大正七年	大正六年	主ナル仕入地
西瓜	60,000貫	16,060円	18,200円	14,000円	縣下、富山、愛知、和歌山、臺灣
甜瓜	5,000	1,500	1,250	1,250	縣下
冬瓜	5,000	500	320	560	同
越瓜	300,500	47,000	25,500	—	同、愛知
茄	157,000	27,950	25,960	33,140	同、京都 靜岡、臺灣
蕃茄	300	240	350	350	縣下
蕃椒	750	2,250	1,875	1,000	同
切干大根類	10,000	8,500	8,500	8,000	愛知
梅	250石	4,550	7,750	6,000	縣下、長野、滋賀
櫻桃	2,500箱	1,000	1,000	750	山形、福島、靜岡
桃	8,500	21,250	19,000	13,600	縣下、岡山、和歌山、香川
梨	750,000	375,000	262,500	153,000	縣下
柿	130,000	39,000	28,000	10,000	同
苹果	26,000貫	24,000	21,900	21,200	同、青森、長野
李	80石	1,600	1,350	—	縣下、兵庫、和歌山
杏	15	600	300	—	縣下、富山
棗	10	200	150	—	縣下
枇杷	3,500箇	3,500	2,800	3,500	同、和歌山、兵庫、靜岡
葡萄	20,000貫	33,000	32,000	15,000	縣下、和歌山、山梨
栗	600石	24,500	19,500	2,850	縣下、富山、岐阜
無花果	1,000貫	800	275	275	縣下
蜜柑	150,000	105,000	84,000	52,600	和歌山、京都、靜岡、廣島、愛知
ネーブルオレンジ	270,000個	13,500	15,000	10,000	同
ジャポン	2,000貫	3,000	3,000	4,000	兵庫
夏橙	150,000	45,000	39,600	33,000	和歌山、奈良、靜岡、京都
柑子	3,000	2,400	42,000	15,000	縣下、和歌山、德島
パナヽ	55,000	71,500	72,000	28,000	兵庫
胡桃	600石	15,600	—	—	縣下
ポンカン	1,200貫	3,000	—	—	兵庫
椎茸	1,000	30,000	20,000	11,000	大阪、靜岡
平茸	3,100	27,900	5,600	1,400	富山、廣島
松茸	3,316	14,922	7,500	7,200	縣下、滋賀、京都
松露	50石	3,500	500	450	縣下

第一一　移入品（續）

品目	大正八年 數量	大正八年 價額	大正七年	大正六年	主ナル仕入地
蕨	400貫	1,600円	160円	400	縣下
薇	1,000	4,000	3,600	5,000	同、新潟
鷄	75,000羽	161,500	107,500	70,900	縣下、富山、愛知
鷲	6,000	13,900	9,650	8,000	縣下、富山
牛	2,814頭	884,500	427,100	308,560	縣下、富山、長野、新潟、福井、岐阜、滋賀、鳥取、島根
馬	859	187,400	84,020	16,005	縣下、青森、岩手、岐阜、福井、東京、富山、長野、新潟、滋賀
豚	278	11,870	6,100	7,490	縣下、滋賀、愛知、鳥取、千葉
山羊	18	270	—	—	富山
牛肉	29,500斤	15,340	2,129	6,048	京都、山口
豚肉	3,750	1,620	1,376	840	新潟、愛知、栃木
鷄肉	3,300,000	207,900	135,000	89,600	縣下、富山、愛知
牛乳	2,201石	132,060	108,000	56,730	縣下
乳製品	52,000箇	25,824	—	—	同、大阪
家畜生皮	2,330枚	3,960	600	500	縣下
其他雜生皮	2,300	3,450	2,300	1,400	同
雉子山鳥小鳥等	—	10,000	6,500	5,000	同
藥草	—	16,480	5,000	—	大阪、富山、東京
漆液	2,060	60,510	36,000	27,278	縣下、福井、青森、大阪
塗料	—	10,000	6,720	5,600	大阪、東京
金	180貫	912,600	497,650	621,000	同
金澄	15,600匁	82,680	67,200	—	京都、大阪
銀	280貫	84,000	62,500	138,000	同
銀澄	110,000匁	36,300	36,000	—	同
銅	3,500貫	16,450	19,500	10,000	同
洋金澄	550,000匁	33,000	20,160	—	同
鐵	80,000貫	656,000	90,000	63,000	大阪、兵庫、東京
洋金粉	240	2,400	—	—	大阪、京都
鉛	2,500	3,350	50,400	5,250	同
亞鉛	300斤	660	2,000	2,500	同
石炭	36,822,000	651,750	702,227	503,724	縣下、富山、福井、愛知、廣島、大阪、山口
コークス	1,286,900	31,923	43,494	22,652	縣下、兵庫、京都、大阪、福岡、富山
土類	—石	196,000	30,000	21,000	秋田、岐阜
杉丸太	25,000	259,620	227,214	146,000	縣下、富山、福井、青森、秋田

第一一　移入品（續）

品目	大正八年 數量	大正八年 價額	大正七年	大正六年	主ナル仕入先
杉角	33,000石	462,000円	76,800円	45,000円	縣下、富山、新潟、秋田、青森
同板	100,000	233,000	78,500	40,000	縣下、青森、福井、秋田、新潟
松丸太	20,500	47,300	99,000	48,000	縣下、福井
同角	31,500	441,000	1,410,600	1,130,000	同、富山、新潟、秋田
杉板	15,500坪	46,500	293,000	41,000	新潟、秋田
同垂木	100,000本	50,000	21,250	14,000	新潟、富山、秋田
同桁	21,500	32,250	60,000	18,000	同
樅角	200石	2,000	9,100	8,500	岐阜、大阪
同板	—	—	1,150	5,400	縣下、新潟
栂角	200	2,000	12,000	1,200	岐阜、大阪
同板	—	—	390	250	大阪
欅角	1,500	37,500	70,000	4,608	縣下、新潟
栗角	—	—	500	86	縣下
桂角	5,500石	77,000	54,000	31,500	北海道、大阪
栓角	1,500	19,500	31,200	18,000	北海道
朴丸太	2,000	24,000	16,000	9,000	北海道、秋田
シコロ角	400	4,400	1,750	1,000	北海道
トチ盤	100	1,500	5,000	3,000	同
楢角	500	6,500	3,600	2,700	同
櫻角	—	—	500	350	縣下
銀杏丸太	130石	2,600	2,250	1,800	同
同板	—	—	1,000	760	同
エゾ松丸太	2,000	20,000	20,000	75,000	北海道
同角	17,030	153,000	120,000	49,000	縣下、北海道
同板	5,500坪	8,250	5,200	3,150	富山、北海道
同樌	8,500本	765	1,750	1,150	北海道
同垂木	13,000	6,240	2,000	1,380	富山、北海道
トド松角	—	—	13,500	9,750	北海道
同板	—	—	4,200	2,375	同
同垂木	—	—	500	400	同
椴丸太	15,000石	300,000	330,000	190,000	青森
同樌	37,500本	16,875	9,000	6,000	同、秋田

第一一　移入品（續）

品目	大正八年 數量	大正八年 價額	大正七年	大正六年	主ナル仕入先
椴角	59,000石	1,652,000円	600,000円	36,000円	青森、秋田
同板	13,800坪	52,440	17,500	52,000	同
タモ角	300石	10,400	60,000	50,000	北海道
ガンピ角	3,500	49,000	16,960	11,000	同
小羽板	100,000	33,000	33,600	9,100	縣下
鐵道枕木	—	—	8,500	—	北海道
下駄材	—	170,000	35,000	16,500	富山、大阪、福井、九州、京都、秋田、北海道
桐材	—	5,700	20,500	16,500	大阪、富山
燐寸用木片	130,000,000個	45,500	33,060	15,600	愛知、兵庫、北海道
竹材	216,000貫	56,200	50,900	7,000	縣下、京都、岐阜、大阪
杉皮	—	—	20,350	12,175	縣下、奈良
竹皮	5,000貫	5,000	1,800	1,400	縣下
蔓類	—	2,000	1,300	800	新潟、長野、秋田
木精	2,000リットル	1,900	650	900	大阪
木炭	2,088,000貫	597,520	312,500	266,550	縣下、富山、新潟
薪割木	5,400,000	247,000	203,500	165,000	縣下、富山
染料樹皮	—	—	300	240	大阪
蠶種	—	—	50	50	長野
上中繭	3,900石	419,540	316,220	279,764	縣下、富山、朝鮮、福井、三重、愛知
玉繭	920	55,200	35,630	30,580	縣下、富山、福井、朝鮮
出殼繭	140	7,980	10,400	7,020	縣下
屑繭	280	14,000	18,900	15,960	同
機械生絲	278,447貫	27,844,700	10,222,181	9,009,000	長野、群馬、高知、愛知、三重、靜岡
座繰生絲	69,611	6,752,267	270,360	3,300,000	同
眞綿	870	60,900	42,750	31,635	縣下、富山、滋賀、福井
輸出向羽二重	280,000本	12,600,000	3,082,047	4,184,300	縣下、富山、福井
內地向羽二重	2,350反	117,500	69,060	56,000	京都、富山、新潟、東京
其他絹織物	—	1,670,450	513,350	304,815	富山、新潟、京都、東京、群馬、愛知
絹綿交織物	54,900	452,200	314,460	202,480	同
綿織物	200,500反	669,200	397,065	283,255	同
麻織物	4,200反	33,000	14,000	12,600	大阪、愛知、東京
毛織物	—	1,479,900	1,051,150	766,036	大阪、東京、愛知、兵庫、神奈川
參稈眞田	168,000	168,000	550	500	兵庫

第一一　移入品（續）

品目	大正八年 數量	大正八年 價額	大正七年	大正六年	主ナル仕入先
經木眞田	600 反	900 円	64 円	56 円	兵庫、香川
マニラ麻眞田	893,151 束	259,014	628,836	668,156	縣下、富山 新潟、福井
外套類	700 着	8,400	6,400	3,250	大阪、愛知
足袋	450,000 足	148,500	99,000	64,000	德島、岡山、大阪、愛知、富山
綿ハンカチーフ	21,000 打	33,600	23,000	3,290	大阪、愛知、東京
リンネル	—	—	2,200	2,000	同
莫大小類	9,000 打	180,000	105,000	82,000	同
靴下手袋類	9,500	32,650	13,265	18,520	同
古着	—	205,000	130,000	130,000	縣下、大阪、富山、福井、東京、愛知、奈良、兵庫
疊表	87,000 枚	87,600	43,900	42,120	縣下、廣島、岡山
莫蓙蒲團	20,000	7,000	2,800	2,860	滋賀、岡山
莫蓙	7,000	3,500	2,100	1,955	縣下
內地向莞蓙	300 本	5,400	3,000	2,600	同、廣島、岡山
藁蓙	15,000 束	60,000	25,500	17,000	縣下
俵	12,000	8,400	1,600	825	同
叺	85,000	27,200	6,000	4,500	同
青蓙	8,000	7,600	4,400	2,145	大分、靜岡
草鞋類	885,000	32,325	28,000	20,000	縣下、富山
藁草履	400,000	12,000	13,800	11,940	同
藁繩	850,000	255,000	132,000	99,000	縣下
ウヅ	—	—	375	405	同
實梗繩	5,000 束	2,500	1,400	750	同
藁莚	10,000 枚	9,000	13,500	3,750	同
實梗幕	—	—	3,500	—	北海道、富山
藁	836,200 貫	44,560	41,065	4,811	縣下
干草	506,770	80,374	669,100	26,466	同
銅器	2,000 箇	30,000	48,000	40,000	富山、京都
眞鍮器	7,800	3,900	4,550	3,600	京都、大阪
金銀細工品	3,000	36,000	—	—	東京、大阪、京都
青銅器	2,800	25,200	32,000	18,000	富山、新潟、京都、大阪
鐵鑄物及打出物	18,000	10,800	10,800	9,000	新潟、東京、大阪
農具品	10,000	19,000	8,000	5,600	富山、京都、大阪
刃物類	29,000	8,120	9,000	4,000	福井、大阪、岐阜、兵庫

第一一　移入品（續）

品目	大正八年 數量	大正八年 價額	大正七年	大正六年	主ナル仕入先
鐵製機械器具	—	28,150 円	946,268 円	42,000 円	大阪、東京
醫療理化學及諸機械	—	40,000	5,000	1,000	同、京都
琺瑯引鐵器	60,000 箇	30,000	30,000	30,000	同
アルミニューム製品	4,800	7,200	5,000	5,000	大阪、京都、愛知
亞鉛細工品	43,000	10,320	6,000	5,200	大阪、富山、愛知
針金細工品	3,600	576	550	500	同
板金及延金	3,500	63,000	44,000	40,500	大阪、京都、東京
針金	3,800	76,000	70,000	60,000	同
釘類	8,000 樽	189,000	150,000	125,000	縣下、大阪、兵庫
縫針	2,000,000 本	2,400	2,400	2,000	京都、富山、廣島
ミシン機械	276 臺	27,600	10,960	4,200	神奈川
銃其他獵具	150 箇	5,250	1,000	800	東京、大阪
蓄音機	90	2,223	1,520	1,360	同
蓄音機音譜	2,200 枚	3,960	1,920	1,728	同
樂器	—	2,500	1,500	1,600	同
消火器	100 箇	950	500	300	愛知、東京
度量衡器	4,610	3,619	1,884	3,155	東京、大阪
置時計	550	1,100	750	695	同、愛知、京都
掛時計	1,380	5,520	3,906	3,339	同
懷中時計	2,266	27,192	20,304	15,768	同
釦類	20,000 哥	26,000	16,900	14,300	東京、大阪、京都
九谷燒	400,000 箇	120,000	85,100	70,000	縣下
其他陶磁器	8,175,000	558,150	328,770	235,000	縣下、愛知、佐賀、三重、岐阜
煉瓦	3,500,000	112,500	87,500	29,440	縣下、大阪、京都、富山
土管	50,000 本	20,000	10,000	7,500	福井、愛知
瓦	3,000,000 枚	300,000	90,000	24,000	縣下
硫酸	55,000 ポンド	5,650	1,200	3,600	大阪
塩酸	4,500	585	400	720	同
硝酸	3,500	1,120	920	1,000	大阪
硫酸曹達	5,000	150	120	210	同
炭酸曹達	50,000	2,250	1,800	210	同
苛性曹達	18,000	270	6,000	12,600	同
沃度	350	3,500	375	260	同

第一一　移入品（續）

品目	大正八年 數量	大正八年 價額	大正七年	大正六年	主ナル仕入先
沃度加里	500	4,500円	1,800円	1,375円	大阪
塩酸加里	1,300	1,755	900	5,400	同
塩化加里	50	25	22	245	同
明礬	1,000	800	60	48	同
硫酸アンモニヤ	120	54	35	250	同
醋酸石灰	13,000斤	9,750	11,250	500	同
アセトン	30ポンド	60	54	320	同
松煙	300	210	225	—	同
晒粉	10,000	2,800	1,200	1,300	同
機械油	6,000箱	57,000	28,000	21,000	新潟
石油	8,000	80,000	70,000	60,000	同、愛知
蠟油	1,326箇	9,282	7,840	16,200	長野
菜種油	500石	46,500	44,000	34,000	大阪、兵庫、富山
棉實油	590罐	6,903	9,000	11,700	同
胡麻油	100箱	2,800	2,480	1,870	同、愛知
牛脂油	1,447	4,776	4,248	2,880	大阪
荏油	300箱	8,400	9,180	6,660	同、愛知
亞麻仁油	10	280	250	136	同
桐油	150	4,050	4,165	3,000	同
松脂	1,500斤	420	180	640	同
櫨油	20箱	460	480	462	大阪、愛知
落花生油	—	—	15,200	4,200	同
魚油	1,200	6,000	4,730	2,775	縣下
薄荷腦	20斤	380	150	150	大阪
薄荷油	13	117	37	120	同
椰子油	40石	9,714	1,000	1,100	同
動物性肥料	236,476貫	106,399	187,519	97,749	縣下、富山、大阪、愛知
植物性肥料	115,700	46,618	163,373	8,656	縣下、大阪
鑛物性肥料	254,840	230,371	38,865	46,096	縣下、北海道
油粕	30,000	17,400	11,250	8,750	大阪、兵庫、富山
白砂糖	2,001,750斤	902,789	399,993	324,144	兵庫、大阪、神奈川、東京
赤砂糖	506,570	176,360	94,948	54,355	東京、臺灣、大阪、愛知、兵庫
黑砂糖	409,810	124,083	74,181	22,183	鹿兒島、臺灣、大阪、愛知、兵庫

第一一　移入品（續）

品目	大正八年 數量	大正八年 價額	大正七年	大正六年	主ナル仕入先
牛肉罐詰	21,604	7,561円	6,481円	4,400円	大阪
鳥肉罐詰	640	192	128	96	同
魚介罐詰	22,000	7,040	5,500	4,400	同
果實罐詰	9,216	2,580	2,580	2,028	同
蔬菜罐詰	12,800	4,480	3,840	3,200	同
菌蕈罐詰	20,480	8,602	6,144	5,120	同
麥粉	391,380斤	358,504	256,301	150,996	東京、愛知、兵庫
麭	65,000貫	32,500	28,600	22,050	兵庫、滿州
馬鈴薯粉	250,000	25,000	20,000	36,000	北海道
葛紛	12,000	6,000	5,760	6,000	縣下
麩類	—	2,000	—	—	大阪
蒟蒻粉	200俵	22,000	12,000	7,800	茨城、長野、東京、富山
寒天	2,000	30,000	20,000	18,000	大阪、長野
玉露	600	9,600	11,200	7,600	京都
煎茶	17,000	100,000	70,500	50,880	同、三重、靜岡、福井
粉茶	700	1,840	1,500	930	縣下、京都、三重、靜岡
菓子類	100,000斤	30,000	142,000	142,000	東京、大阪、愛知
飴	25,000〆	18,000	19,000	14,575	福井、東京、愛知
酢	300石	7,050	7,200	4,250	富山、愛知
味噌	20,000〆	15,000	10,200	—	同
漬物類	—	4,000	4,700	4,000	愛知
食塩	4,440,000斤	199,800	177,600	151,300	岡山、關東、支那
鮮魚類	574,620貫	734,436	638,640	532,200	縣下、富山、福井、京都、山口、北海道
乾魚類	55,260	88,928	77,329	63,840	縣下、富山、福井、大阪、北海道、島根
塩魚類	66,420	100,084	87,552	72,960	富山、福井、新潟、北海道
貝類	—	20,976	18,240	15,200	縣下、富山
其他ノ水產動物	—	13,821	12,019	15,437	同
海藻類	—	29,400	89,980	10,000	東京、大阪、宮城、廣島、三重
佃煮	1,500	4,500	6,250	5,000	縣下、富山
蒲鉾類	—	15,000	13,500	9,000	富山、愛知
飴煮	1,470	5,145	4,276	2,873	縣下、富山
素麵	9,500箱	61,750	6,650	5,180	兵庫、愛知、岡山
干鹽鮭	5,500	6,050	3,825	2,430	兵庫、岡山、縣下、廣島

第一一　移入品（續）

品目	大正八年 數量	大正八年 價額	大正七年	大正六年	主ナル仕入先
清酒	2,627石	244,999円	135,416円	111,190円	京都、兵庫、富山、大阪
葡萄酒	93	25,200	25,500	28,200	縣下、東京、大阪
麥酒	1,380	105,377	79,833	67,496	大阪、神奈川、愛知
其他ノ酒類	28	5,600	—	—	東京
燒酎	32	3,616	510	504	京都、大阪
味淋	129	14,418	5,928	2,535	同
醬油	8,500	385,000	255,000	64,500	縣下、千葉、東京、愛知
食用紅	150貫	1,500	1,500	1,330	東京、大阪
サイダー	4,200斤	1,500	—	—	兵庫、神奈川、大阪
洋食品材料	—	20,250	21,180	—	大阪、兵庫
漆器	—	46,500	46,300	43,000	福井、富山、靜岡、和歌山、福島
箒	1,000梱	25,000	2,800	1,400	京都、福井
管卷機	120臺	10,800	—	—	福井
梭	1,200挺	2,400	1,410	480	同
刷子及刷毛	—	15,000	6,000	27,350	京都、大阪
和紙類	13,000丸	541,000	480,500	286,700	大阪、岐阜、山口、鳥取、島根、福井
西洋紙類	2,500,000ポンド	700,000	600,750	504,000	大阪、京都、三重、兵庫、北海道
板紙	210	27,300	19,500	14,700	縣下、大阪、京都、兵庫
乳母車	38輛	330	255	240	大阪
自轉車	350	28,000	14,000	11,700	大阪、兵庫、東京、神奈川、愛知
同附屬品	4	150,000	—	—	大阪、兵庫、東京、神奈川、愛知
製革	—	70,000	55,000	85,000	東京、大阪
鞄	4,500箇	18,000	15,000	2,950	大阪
靴類	1,500足	6,750	1,050	1,750	大阪、東京
履物類	—	824,850	524,000	328,800	靜岡、愛知、大阪、京都、福岡、東京、北海道、岡山
洋傘	500打	40,000	14,759	12,000	大阪、京都、愛知
傘	50,000本	70,000	35,000	22,200	香川、岐阜、富山
帽子類	4,500	58,500	28,000	28,000	東京、大阪、愛知
身裝及化粧品	—	35,000	74,200	64,000	京都、大阪
筆	600,000	18,000	10,000	7,200	大阪、奈良、廣島
墨	200梱	20,000	10,500	8,120	奈良
硯	160	4,000	1,620	1,275	京都、大阪
鉛筆	6,800瑞	15,640	9,900	9,900	大阪、東京

第一一　移入品（續）

品目	大正八年 數量	大正八年 價額	大正七年	大正六年	主ナル仕入先
算盤	10,000個	5,000円	2,500円	1,350円	兵庫
萬年筆	30,000	120,000	—	—	東京、大阪
ペン先	20,000瑞	30,000	8,800	8,800	同
木蠟	9,000	28,080	44,500	32,750	大阪、福岡
日本蠟燭	1,000	27,000	—	—	新潟
西洋蠟燭	3,500	14,040	18,330	28,750	大阪、愛知
石蠟	32,000	76,800	80,160	42,500	大阪
七寶	—	2,000	2,000	—	福井、山梨、東京、京都
寶石及角細工品	—	3,000	1,000	600	同
石工類	220,000個	321,000	198,000	48,200	縣下、大阪、福井
人造石原料	20,000	40,000	1,440	600	大阪
セメント	9,000	72,000	62,400	35,310	北海道、愛知、兵庫、三重
玻璃製鏡	2,000	6,400	5,200	6,400	大阪
玻璃製品	—	10,741	13,600	13,240	東京、大阪
板硝子	3,700箇	70,300	66,500	63,000	同
竹行李	20,000	29,000	—	—	靜岡、長野
柳行李	15,000	67,500	10,500	9,000	福井、兵庫
撚糸	35,000	490,000	220,000	227,500	大阪
絲類編物	—	16,000	12,000	42,540	同、東京、愛知
絹綿打紐及羽織紐	—	36,000	26,400	53,828	大阪、東京、愛知
袋物類	—	14,000	12,000	12,000	同
麻及綿繩	18,000	36,000	119,000	127,300	縣下、岐阜、愛知、東京、兵庫
麻眞田用麻	33,429	207,517	407,678	498,974	兵庫、神奈川
同麻玉	22,642	156,656	479,742	98,359	三重、富山、愛知
紙製扇子	75,000本	6,000	1,050	1,050	京都、大阪、愛知、東京
同團扇	220,000	8,800	6,000	5,100	富山、京都、大阪
防水布	—	50,000	40,000	20,000	大阪
新聞雜誌	—	87,180	81,330	61,177	富山、福井、東京、大阪、愛知
圖書類	72,000冊	30,240	252,000	200,000	東京
印刷用インキ	15,000ポンド	12,750	5,500	4,525	同、大阪
玩具品	—	120,000	100,000	70,000	同、京都、愛知
武術道具	80	1,200	—	—	東京、大阪
雜貨小間物	—	300,000	255,000	20,000	同

第一一　移入品（續）

品目	大正八年 數量	大正八年 價額	大正七年	大正六年	主ナル仕入先
		円	円	円	
馬具	100	1,500	—	—	東京、大阪
寫眞材料	—	16,800	14,000	10,000	同、京都
筆毛	530貫	3,000	30,450	20,990	大阪
筆軸	2,000,000	11,000	5,720	4,000	同、奈良、京都
其他文具雜品	—	68,000	42,000	32,500	大阪、東京
靴用ゴム類	5,000足	12,500	4,500	9,000	同
人力車タイヤ	—	11,100	18,600	2,800	愛知、兵庫、東京
布棚	20,000貫	360,000	200,000	9,000	大阪、兵庫
洋傘原料	—	85,000	65,000	50,000	同、兵庫
レース絲	3,000打	1,050	630	540	東京、大阪、京都
カタン絲	1,000	120,000	37,500	30,000	同
繰綿	994	352,220	240,000	104,500	大阪、京都、愛知
綿絲	750,000貫	900,000	450,000	432,000	大阪
疊縁布	4,000反	2,200	14,800	12,500	富山
蚊帳	3,000張	30,000	21,000	9,000	滋賀、大阪、福井
眞田紐	50,000	38,000	17,100	14,850	東京、大阪、京都
蓙穫	352,000貫	364,000	160,000	135,000	富山、新潟
紙屑	41,550	57,915	39,800	18,095	富山
藍玉	700貫	2,499	2,250	1,320	德島
藻	300	30,000	23,700	14,100	同、大阪
染料	—	360,493	240,000	3,000	京都、大阪
提灯	30,000箇	7,500	3,960	2,880	岐阜、愛知、大阪
笠類	60,000枚	3,450	15,300	7,500	愛知
醫用藥品	—	450,000	350,000	150,000	同、大阪、京都、東京
雜用藥品	—	15,000	15,000	12,000	同
賣藥	—	16,480	16,000	60,000	富山、東京、大阪
火藥類	2,000貫	11,200	18,000	14,000	東京、大阪
燐寸	600,000打	51,000	900	440	兵庫
石鹸	121,500	208,950	130,600	96,309	大阪、兵庫、京都、愛知、神奈川、東京
齒磨粉	—	24,000	20,000	35,000	大阪、東京
線香類	—	8,400	6,000	4,500	京都、大阪
建具類	—	10,000	9,000	6,000	縣下
指物類	—	16,200	8,100	33,840	大阪、愛知

第一一　移入品（續）

品目	大正八年 數量	大正八年 價額	大正七年	大正六年	主ナル仕入先
		円	円	円	
桶、樽類	—	103,570	2,550	3,335	縣下、大阪、京都、愛知
鍬柄除雪具類	6,000挺	1,800	1,800	790	縣下
唐木細工	—	12,000	10,000	5,000	大阪
燐寸用軸木	435,000箱	8,700	11,940	5,580	愛知、兵庫、北海道
布製簾	4,900枚	1,470	1,225	980	富山
葭製簾	2,000	1,000	840	300	縣下
籐細工	—	—	45,000	14,000	大阪
葭	21,000束	23,100	21,000	14,000	同
莫細工	—	150,000	36,550	20,500	岐阜、兵庫
籐	200個	10,000	8,000	5,000	同
薄板	8,500	21,250	14,110	12,450	縣下
箸	2,000束	3,000	1,600	—	奈良、大阪
東子	160,000箇	10,400	3,600	—	東京
キビガラ箒	5,000本	3,000	—	—	栃木
麥稈	9,000反	3,150	—	—	岡山
卷煙草	151,846,880本	987,229	504,906	377,476	東京、愛知、京都、大阪
刻煙草	820貫	6,520	14,261	13,644	東京、大阪、愛知
鑛泉結晶	—	18,000	21,800	—	福井
合計	—	86,947,421	48,642,700	38,152,165	

第一四編　生産總額

生産物總額

年次	工産物	農産物	畜産物	其他水産物	合計	生産物戸口當	
						一戸平均	一人平均
	円	円	円	円	円	円	円
大正八年	58,892,953	180,670	387,253	30,135	59,491,011	1,600	374
同七年	38,034,288	155,799	248,001	14,754	38,452,842	981	246
同六年	27,853,222	116,210	247,568	10,258	28,227,258	732	202
同五年	17,754,084	83,703	236,039	6,479	18,080,306	473	132
同四年	14,463,246	89,173	213,391	3,913	14,769,723	384	108

第一五編　工業

第一　工產物總覽　（大正八年）

品目	數量	價額
		円
半製品 蠶絲	2,977貫	323,201
半製品 製材	—	3,918,497
半製品 其他	—	26,298
半製品 合計	—	4,267,996
精製品 織物		
絹織物	—	21,680,145
絹綿交織物	—	381,604
綿織物	—	245,267
計	—	22,307,016
眞綿	—	1,610
絹製品	—	1,209,350
毛綿麻布製品	—	566,990
麻眞田	1,261,989反	365,977
網地類	—	1,037,425
打綿	50,000貫	225,000
絹撚絲	12,576	1,901,400
綿撚絲	101,213	1,416,982
綿絲紡績	17,250	278,500
染物	—	440,500
莫大小	—	37,405
藁製品	—	55,411
金屬製品	—	3,210,341
箔類	—	3,151,560
鈖	19,200匁	98,400
石鹼	54,621打	143,225
陶器顏料	24,294封度	47,088
油及油粕	—	45,490
陶磁器	—	1,273,967
漆器	—	630,642
木製品	—	1,364,660
竹製品	—	79,890
籐蔓細工品	—	15,120
葭製品	—	66,000
漆液	1,270貫	41,600
織物用具	—	1,463,777
車輛	1,415	26,350
文具類	—	194,000
賣藥類	—	245,567
靴	11,600	109,240
安全燐寸	2,080噸	60,600
蠟燭	110,000斤	56,000
袋物	—	14,122

品目	數量	價額
		円
精製品 身裝及化粧品	—	38,920
合羽類	16,000枚	142,000
帽子	36,140打	266,692
提灯	260,000個	156,000
玩具	—	15,500
樂器	—	12,000
履物類	—	342,200
和洋傘	—	492,500
靴紐	5,300哥	17,490
土石類	—	281,920
護謨引布	5,636反	63,860
和紙	78,750斤	52,201
紙製品	—	139,380
屏風張物類	—	497,000
麻玉	16,240貫	88,480
電球	320個	20,300
印刷物	—	524,870
疊	23,170疊	39,750
寫眞	—	40,445
看板	—	80,000
酒類	19,475石	1,539,705
同粕	126,576貫	101,282
醬油	6,114石	201,762
麴	2,300石	115,000
飴	60,000貫	72,000
罐詰	338,500個	120,540
機械製麥粉	93,500斤	14,651
麩及沈麩粉	—	238,500
菓子類	—	1,128,000
味噌	168,630貫	118,041
麵類	203,000	165,193
漬物	119,500	60,620
佃煮類	11,000	40,200
清涼飲料	—	55,073
蒲鉾半片類	55,000貫	220,000
胡桃	—	20,000
度量衡器	—	53,463
米糠	430,000貫	116,100
煙草	—	4,543,637
其他	—	208,477
合計	—	54,624,957
總計	—	58,892,953

第二　蠶絲（大正八年）

	製造戸数 十釜未満	製造戸数 十釜以上	製造戸数 計	釜数	職工数 男	職工数 女	職工数 計	産額 数量	産額 価額
生絲	13	4	17	119	—	119	119	2,236貫	309,349円
生皮苧			× 1					× 23	× 1,610
其他								741	13,852
合計	13	4	17	119	—	119	119	2,977	323,201
								× 23	× 1,610
大正七年	14	4	18	133	—	133	133	3,051	201,561
			× 1					× 26	× 1,300
同六年	16	3	9	133	—	133	133	2,913	156,055
			× 12					× 26	× 988
同五年	18	3	21	145	—	145	145	3,151	147,896
同四年	15	4	19	141	—	141	141	3,317	113,566

本表×印ハ眞綿ナリ

第三　輸出羽二重

	製造戸数	機業数 力織機	機業数 手織機	機業数 計	職工 男	職工 女	職工 計	産額 数量	産額 価額
大正八年	43	3,527	—	3,527	209	2,283	2,492	333,361本	15,051,249円
同七年	38	3,470	15	3,485	185	2,265	2,450	—	12,673,501
同六年	41	2,890	35	2,925	178	2,022	2,200	—	7,202,755
同五年	35	2,421	42	2,463	57	1,561	1,618	—	5,827,163
同四年	36	2,717	53	2,770	87	1,829	1,916	—	3,873,038

第四　織物（大正八年）

		製造戸数	機業数 力織機	機業数 手織機	機業数 計	職工 男	職工 女	職工 計	産額 数量	産額 価額
絹織物	輸出向 縮緬	—	—	—	—	—	—	—	5,606	879,544円
	輸出向 羽二重	—	—	—	—	—	—	—	333,361	15,051,249
	輸出向 繻子	43	3,527	—	3,527	209	2,283	2,492	1,697	112,176
	輸出向 其他	—	—	—	—	—	—	—	50,155	4,580,210
	輸出向 計	—	—	—	—	—	—	—	390,819	20,623,179
	内地向 絽	—	—	—	—	—	—	—	38,792反	618,800
	内地向 羽二重	—	—	—	—	—	—	—	11,136	342,986
	内地向 八ッ橋	4	375	—	375	25	291	316	5,102	59,180
	内地向 傘地類	—	—	—	—	—	—	—	400反	36,000
	内地向 計	—	—	—	—	—	—	—	—	1,056,966
	合計	47	3,902	—	3,902	234	2,574	2,808	—	21,680,145

第四　織物（大正八年）（續）

		製造戸数	機業数 力織機	機業数 手織機	機業数 計	職工 男	職工 女	職工 計	産額 数量	産額 価額
絹綿交織物	輸出向	1	60	—	60	1	32	33	3,591	52,804円
	内地向 綿縞織	—	—	—	—	—	—	—	222本	325,800
	内地向 其他								600本	3,000
	内地向 計	× 4	× 375	—	× 375	× 25	× 291	× 316	822	328,800
	合計	1	60	—	60	1	32	33	—	331,604
		× 4	× 375		× 375	× 25	× 291	× 316		
綿織物	白木綿								1,080反	2,298
	縞木綿								33,250	123,782
	絣木綿								887	4,662
	織色木綿	33	76	20	96	4	84	88	16,933	69,955
	其他								—	44,572
	計								—	245,267
合計		81	4,038	52	4,053	239	2,690	2,929	—	22,307,016
大正七年		98	3,897	54	3,951	220	2,664	2,884	—	13,683,288
同六年		97	2,946	69	3,015	190	2,118	2,308	—	7,686,011
同五年		64	473	134	607	38	452	490	—	173,694
同四年		63	53	147	200	12	194	206	—	147,582

第五　絹製品（大正八年）

	製造戸数	職工数 男	職工数 女	職工数 計	産額 数量	産額 価額
ハンカチーフ	—	—	—	—	2,000打	18,000円
ウエスト	—	—	—	—	15,000	79,500
スカーフ	88	75	1,660	1,735	24,500	122,500
刺繍品 輸出向	—	—	—	—	44,500	336,500
刺繍品 内地向	—	—	—	—	—	482,000
其他	—	—	—	—	—	170,850
合計	88	75	1,660	1,735	—	1,209,350
大正七年	88	75	1,600	1,675	—	440,730
同六年	85	70	1,994	1,764	—	353,785
同五年	85	60	1,600	1,660	—	328,504
同四年	85	51	1,256	1,307	—	256,115

第六　毛綿麻布製品（大正八年）

	製造戸數	職工數 男	女	計	産額 數量	價額
						円
洋服類	50	125	—	125	3,100	114,700
外套類					4,700	103,400
シヤツズボン下					20,000	56,000
足袋	50	140	300	440	70,000	45,500
法被、腹掛、甲掛股引等身裝品					—	65,000
エプロン柔道衣	4	9	20	29	—	182,390
紳纏等						
合計	**104**	**274**	**320**	**594**	—	**566,990**
大正七年	109	247	323	597	—	434,000
同六年	148	374	318	692	—	351,100
同五年	158	394	458	852	—	290,100
同四年	154	394	308	702	—	266,630

第七　麻眞田

	製造戸數	機臺數	職工數 男	女	計	産額 數量	價額
						反	円
大正八年	23	—	—	152	152	1,261,989	365,977
同七年	51	3,285	12	656	668	2,301,452	725902
同六年	63	4,668	36	1,863	1,899	3,694,669	1,027,761
同五年	53	3,593	30	2,200	2,230	2,835,200	726,612
同四年	55	3,012	23	1,189	1,212	1,817,700	452,483

第八　網地類（大正八年）

	製造戸數	職工數 男	女	計	産額 數量	價額
					反	円
小鳥用霞網	10	60	60	120	1,5000	10,500
漁網	17	30	210	240	—	1,026,925
合計	**27**	**90**	**270**	**360**	—	**1,037,425**
大正七年	26	90	270	360	—	440,213
同六年	26	90	270	360	—	476,290
同五年	—	—	—	—	—	—
同四年	—	—	—	—	—	—

第九　打綿

	製造戸數	職工 男	女	計	産額 數量	價額
					貫	円
大正八年	9	60	28	88	50,000	225,000
同七年	8	44	21	65	47,000	211,500
同六年	8	34	11	45	43,000	94,798
同五年	8	46	20	66	51,000	97,200
同四年	7	42	18	60	58,000	98,600

第一〇　絹撚絲（大正八年）

	製造戸數	職工 男	女	計	産額 數量	價額
					貫	円
大正八年	15	31	408	439	12,676	1,906,400
同七年	16	31	369	400	7,832	887,270
同六年	10	26	145	171	3,378	306,086
同五年	10	3	93	96	660	58,000
同四年	7	14	—	14	200	12,000

第一一　綿撚絲

	製造戸數	職工 男	女	計	産額 數量	價額
					貫	円
大正八年	4	26	195	221	101,213	1,416,982
同七年	6	27	223	250	107,325	643,950
同六年	4	16	185	201	96,505	579,030
同五年	5	16	187	203	94,630	397,446
同四年	4	16	179	195	108,646	298,775

第一二　綿糸紡績

	工場數	職工 男	女	計	運轉錘數	原動力 機關數	馬力數	産額 數量	價額
					本			貫	円
大正八年	1	208	559	767	20,160	9	270	17,250	278,500

本年十月ヨリ開始ノモノナリ

第一三　染物　（大正八年）

	製造戸數	職工 男	職工 女	職工 計	産額 絹 數量	絹 價額	綿 數量	綿 價額	交織物其他 數量	交織物其他 價額	計 數量	計 價額
					反	円		円	足	円		円
無地物	255	560	120	680	56,400	270,720	42,000	60,600	—	—	98,400	331,320
捺染物					—	—	31,480	8,680	—	—	31,480	8,680
染糸					—	—	15,000	67,500	—	—	15,000 反	67,500
其他					—	—	—	—	15,000	33,000	15,000 件	33,000
合計	**255**	**560**	**120**	**680**	**56,400**	**270,720**	—	**136,780**	**15,000**	**33,000**	—	**440,500**
大正七年	255	550	110	660	5,700	228,000	—	89,825	15,000	27,000	—	344,825
同六年	255	550	110	660	5,600	184,800	—	90,325	15,000	27,000	—	302,125
同五年	275	550	110	660	5,600	156,800	—	70,062	15,000	27,000	—	349,362
同四年	275	550	110	660	5,600	140,000	—	63,000	15,000	22,500	—	273,500

第一四　毛絲編物

	製造戸數	職工 男	職工 女	職工 計	産額 數量	産額 價額
						円
大正八年	8	—	16	16	—	2,000
同七年	8	—	16	16	—	1,000
同六年	8	—	16	16	—	1,000
同五年	8	—	16	16	—	1,000
同四年	8	—	16	16	—	1,000

第一五　絹及綿絲打紐羽織紐類

	製造戸數	職工 男	職工 女	職工 計	産額 數量	産額 價額
						円
大正八年	9	10	8	18	—	9,000
同七年	9	10	8	18	—	7,000
同六年	9	10	8	18	—	5,500
同五年	9	10	8	18	—	5,000
同四年	9	10	8	18	—	5,000

第一六　莫大小

	製造戸數	職工 男	職工 女	職工 計	産額 シャツ及ズボン下 數量	シャツ及ズボン下 價額	靴下 數量	靴下 價額	手袋 數量	手袋 價額	猿股 數量	猿股 價額	計 數量	計 價額
					打	円	打	円	打	円	打	円	打	円
大正八年	2	8	6	14	900	17,600	5,500	14,300	1,600	4,000	350	1,505	8,350	37,405
同七年	2	10	8	18	880	15,440	6,000	12,000	1,800	3,060	250	875	8,930	31,375
同六年	2	10	8	18	800	9,250	6,500	11,700	500	650	250	650	8,050	22,250
同五年	2	8	11	19	800	6,225	7,000	10,500	500	550	250	550	8,550	17,825
同四年	2	8	11	19	500	4,400	5,000	5,500	4,300	428	400	400	6,330	10,728

第一七 藁製品

	製造戸數	職工數 男	職工數 女	職工數 計	産額 草鞋 數量	産額 草鞋 價額	産額 草履 數量	産額 草履 價額	産額 箒 數量	産額 箒 價額	産額 疊床 數量	産額 疊床 價額	産額 計 數量	産額 計 價額
					疋	円		円	本	円	疊	円		円
大正八年	105	94	98	192	45,000	2,025	90,000	~~27,000~~ 2,700	450,000	27,000	17,950 × —	21,540 × 2,146	—	55,411
同七年	206	255	90	345	37,000	1,295	100,000	3,000	350,000	21,000	43,350	36,847	—	62,142
同六年	206	255	90	345	37,000	925	100,000	2,500	350,000	10,500	7,400	4,440	—	18,365
同五年	253	253	90	343	37,000	555	100,000	10,500	35,000	7,000	7,000	3,500	—	12,555
同四年	253	253	90	343	37,000	555	100,000	1,500	—	7,600	6,500	32,500	—	41,955

×印ハ其他ナリ

第一八 疊表・莫蓙・莞莚

	製造戸數	職工 男	職工 女	職工 計	産額 疊表 數量	産額 疊表 價額	産額 莫蓙 數量	産額 莫蓙 價額	産額 莞莚 數量	産額 莞莚 價額	産額 計 數量	産額 計 價額
					枚	円	枚	円	本	円		円
大正八年	4	3	7	10	1,000	1,300	—	490	—	—	—	1,790
同七年	5	8	15	23	2,000	1,400	1,650	1,640	10	120	—	3,160
同六年	5	3	7	10	3,000	1,650	—	1,002	10	80	—	2,232
同五年	5	3	7	10	2,500	1,125	700	155	20	145	—	1,425
同四年	5	3	7	10	2,500	950	700	136	20	135	—	1,221

第一九 金屬製品 (大正八年)

	製造戸數	職工 男	職工 女	職工 計	産額 數量	産額 價額
						円
金庫	2	17	—	17	80箇	32,000
喞筒	3	20	—	20	25	9,000
力織機附屬品	25	83	—	83	—	174,809
窯業機	1	12	—	12	—	25,000
精米機	—	—	—	—	15臺	1,200
コースタパプ	1	14	—	14	20,000個	14,000
蹄鐵	1	3	—	3	—	9,600
錨	1	5	—	5	1,815挺	23,200
金銀細工	75	150	—	150	25,000	250,000
銅器	21	64	—	64	3,200	19,200
青銅器	12	44	—	44	6,700	194,300
鐵鑄物打出物	12	199	—	199	—	476,455
眞鍮器	250	750	—	750	—	93,000
亞鉛細工	—	—	—	—	—	9,000
針金細工	—	—	—	—	—	7,200
農具品	—	—	—	—	—	120,000
刄物類	—	—	—	—	—	38,000
醫用,理化用等器具類	6	13	—	13	—	37,100
鍼力細工	31	54	3	57	—	143,337
板金及延金	1	13	10	23	640貫	6,000
金澄	10	40	—	40	204	1,081,200
銀澄	5	20	—	20	648	213,840
洋金澄	4	20	—	20	1,260	75,600
洋銀澄	—	—	—	—	150	9,000

第一九　金　屬

	製造戸數	職工 男	職工 女	職工 計	産額 數量	産額 價額
						円
釣針	13	8	16	24	240,000本	12,000
縫針	1	10	16	26	1,200,000	39,000
蓄音機針	—	—	—	—	3,000,000	4,500
活字	2	5	—	5	2,300,000個	5,750
鑢	5	11	—	11	—	10,000
鍍金	2	8	—	8	—	10,000

第二〇　箔　及

	製造戸數	箔 機工 男	箔 機工 女	箔 機工 計	産額 箔 數量	産額 箔 價額
					枚	円
金	490	1,350	200	1,550	48,000,000	2,064,000
銀	80	200	10	210	86,400,000	380,160
プロンズ	65	100	20	120	140,000,000	378,000
アルミニユーム					12,000,000	32,400
合計	**635**	**1,650**	**230**	**1,880**	**286,400,000**	**2,854,560**
大正七年	585	1,550	220	1,770	300,600,000	1,999,200
同六年	605	1,920	170	2,090	270,450,000	1,565,650
同五年	527	1,270	70	1,340	144,000,000	720,000
同四年	509	1,317	20	1,337	91,510,000	566,930

第二一　製

	製造戸數	職工（男）	産額 數量	産額 價額
				円
角材			150,000石	2,250,000
板			155,000坪	387,500
平物	11	160	80,000石	960,000
樋			590,000本	118,000
垂木			250,000	150,000
木羽板	—	—	30,000把	11,400
薄板	3	4	1,200束	3,600

製　品　（大正八年）（續）

	製造戸數	職工 男	職工 女	職工 計	産額 數量	産額 價額
						円
其他	3	39	—	39	—	67,050
合計	**437**	**1,602**	**45**	**1,647**	—	**3,210,341**
大正七年	455	1,596	118	1,714	—	2,756,572
同六年	451	1,756	113	1,869	—	2,267,646
同五年	404	1,227	15	1,242	—	471,889
同四年	381	1,108	10	1,118	—	370,495

鈎　類　（大正八年）

類 額 層 數量	類 額 層 價額	類 額 計	鈎 製造戸數	鈎 職工（男）	鈎 産額 數量	鈎 産額 價額
枚	円	円			枚	円
43,000	236,500	2,300,500	4	12	14,400	93,600
140,000	49,000	429,160			4,800	4,800
330,000	11,500	421,900	—	—	—	—
413,000	**297,000**	**3,151,560**	**4**	**12**	**19,200**	**98,400**
424,000	193,700	2,192,900	2	2	3,600	23,400
15,300	43,800	1,609,450	2	2	100	600
20,480	23,670	743,670	3	4	—	3,600
113,750	104,618	611,548	2	2	—	3,000

材　（大正八年）

	製造戸數	職工（男）	産額 數量	産額 價額
				円
箸	5	16	8,500束	15,300
モクメン	1	3	33,000貫	9,900
其他	2	4	—	12,797
合計	**22**	**187**	—	**3,918,497**
大正七年	19	178	—	2,095,540
同六年	17	166	—	1,551,210
同五年	16	146	—	401,070
同四年	16	47	—	285,430

第二二　石

	製造戸數	職工 男	職工 女	職工 計	産額 化粧品 數量	産額 化粧品 價額
大正八年	4	12	—	12	8,000打	12,000円
同七年	4	12	—	12	8,200	8,364
同六年	4	13	1	14	8,500	8,167
同五年	4	13	1	14	15,300	13,005
同四年	4	13	1	14	8,500	6,375

第二三　陶器顔料

	製造戸數	職工 男	職工 女	職工 計	産額 數量	産額 價額
大正八年	1	11	—	11	24,294斤	47,088円
同七年	1	24	—	24	32,000	46,320
同六年	1	24	—	24	29,700	43,160
同五年	1	24	—	24	29,700	43,110
同四年	1	23	—	23	24,100	33,560

第二五　陶磁器

	製造戸數	職工 男	職工 女	職工 計	窯 筋窯 數	窯 間數	窯 錦窯
大正八年	83	614	100	714	20	20	107
同七年	76	667	127	794	19	16	105
同六年	73	866	174	1,040	20	16	102
同五年	87	927	96	1,023	20	27	100
同四年	87	675	84	759	21	16	98

鹼

工業用 數量	工業用 價額	洗濯用 數量	洗濯用 價額	計 數量	計 價額
5,131打	92,358円	41,490打	38,867円	54,621打	143,225円
6,777	62,866	36,525	20,546	51,502	107,270
8,800	79,200	40,000	19,910	57,300	107,270
9,440	77,408	81,600	36,720	106,340	127,133
8,590	57,600	105,960	37,800	123,050	101,775

第二四　油及油粕　(大正八年)

	製造戸數	職工 男	職工 女	職工 計	産額 數量	産額 價額
菜種油	—	—	—	—	300石	28,500円
					× 27,000貫	× 16,200
胡麻油	3	6	—	6	3石	390
椿油	—	—	—	—	2	400
計	**3**	**6**	**—**	**6**	**305** × **27,000貫**	**29,290** × **16,200**
大正七年	3	4	—	4	265石	24,030
					× 21,600貫	× 9,720
同六年	3	4	—	4	265石	18,710
同五年	3	4	—	4	—	9,527
同四年	—	—	—	—	—	—

×印ハ粕ナリ

器

數 其他	數 計	産額 裝飾品及家具	飲食器	玩具	工業用品	其他	計
48	175	124,300円	1,109,167円	13,000円	—円	27,500円	1,273,967円
48	172	100,000	902,914	—	—	—	1,136,553
37	159	82,500	531,500	10,000	—	16,000	1,028,914
37	157	50,500	307,231	21,123	75,200	17,874	724,197
37	156	75,210	—	4,000	46,648	10,747	419,126

第二五　陶　磁　器　(續)

	九谷焼等					硬質陶器				
	製造戸數	職工 男	職工 女	職工 計	産額	製造戸數	職工 男	職工 女	職工 計	産額
					円					円
大正八年	82	181	21	202	269,300	1	433	79	512	1,004,667
同　七年	75	178	20	198	245,000	1	489	107	596	891,553
同　六年	71	175	20	195	216,000	1	691	154	645	812,914
同　五年	80	170	15	185	141,500	1	757	81	838	587,697

第二六　漆　器

	製造戸數			職工										
				髹漆		描金		計						
	髹漆	描金	計	男	女	男	女	男	女	計	神具·佛檀·佛具	家具裝飾品	飲食器	其他	計
											円	円	円	円	円
大正八年	138	62	200	227	—	129	3	376	3	379	109,648	198,936	197,190	124,868	630,642
同　七年	128	62	190	241	—	129	3	370	3	373	78,320	142,690	140,850	89,528	451,388
同　六年	125	53	178	233	—	117	3	350	3	353	53,200	100,980	102,375	80,336	336,891
同　五年	125	53	178	233	—	117	3	350	3	353	25,600	51,870	56,250	53,570	187,290
同　四年	133	58	191	231	—	120	3	354	3	357	28,400	56,000	59,100	27,120	170,620

第二七　木　製　品　(大正八年)

	製造戸數	職工 男	職工 女	職工 計	産額 數量	産額 價額
						円
建具類	59	149	—	149	—	149,000
指物類	83	191	—	191	—	950,800
葬具	26	78	—	78	—	45,000
桐火鉢	3	14	—	14	3,500箇	35,000
木角彫刻品	27	36	—	36	—	31,560
檜物細工品	15	30	—	30	200,000箇	80,000
井戸用喞筒	27	37	—	37	2,500	42,500
漆器·木地·轆轤挽木地類	16	36	—	36	—	20,500
桶樽類	35	40	—	40	7,000箇	7,000
鍬柄	22	22	—	22	6,000本	3,300
合計	**313**	**633**	—	**633**	—	**1,364,660**
大正七年	296	539	—	539	—	629,700
同　六年	258	530	—	530	—	415,560
同　五年	249	478	—	478	—	351,026
同　四年	256	466	—	664	—	280,310

第二八　竹　製　品　(大正八年)

	製造戸數	職工 男	職工 女	職工 計	産額 數量	産額 價額
						円
竹簾	5	5	—	5	400枚	680
竹竿	10	10	—	10	5,000本	1,150
竹籠	100	150	50	200	350,000箇	70,000
葛籠	3	3	—	3	3,500	6,300
竹簞	8	9	—	9	16,000	1,760
合計	**126**	**177**	**50**	**227**	—	**79,890**
大正七年	83	149	30	179	—	61,185
同　六年	83	139	30	169	—	41,160
同　五年	75	131	30	161	—	39,370
同　四年	79	144	—	144	—	28,580

第二九　籐　蔓　細　工　品　(大正八年)

	製造戸數	職工 男	職工 女	職工 計	産額 數量	産額 價額
						円
籐細工	—	—	—	—	—	—
蔓細工	5	14	—	14	—	15,120
合計	**5**	**14**	—	**14**	—	**15,120**
大正七年	2	11	—	11	—	4,430
同　六年	11	29	6	35	—	6,880
同　五年	8	21	3	24	—	3,300
同　四年	7	12	3	15	—	2,400

第三〇　葭　製　品

	製造戸數	職工 男	職工 女	職工 計	産額 數量	産額 價額
					枚	円
大正八年	4	4	—	4	120,000	66,000
同　七年	4	4	—	4	120,000	48,000
同　六年	4	4	—	4	100,000	33,000
同　五年	4	5	—	5	70,000	16,100
同　四年	4	5	—	5	55,000	11,550

第三一　漆液（大正八年）

	製造戸數	職工 男	職工 女	職工 計	産額 數量	産額 價額
					貫	円
大正八年	7	7	—	7	1,270	41,600
同七年	7	7	—	7	550	11,650
同六年	7	7	—	7	510	9,810
同五年	7	7	—	7	500	6,175
同四年	7	7	—	7	510	5,795

第三二　織物用具（大正八年）

	製造戸數	職工 男	職工 女	職工 計	産額 數量	産額 價額
						円
力織機	19	526	—	526	7,140臺	1,306,897
筬	7	15	5	20	1,200枚	9,600
綾取	4	—	15	15	8,000組	48,000
梭	6	6	—	6	15,000枚	21,000
管巻機	1	4	—	4	300臺	21,000
整經機	—	—	—	—	89	21,280
其他	7	35	—	35	—	26,000
合計	**44**	**586**	**20**	**606**	—	**1,463,777**
大正七年	29	359	23	382	—	802,460
同六年	30	234	15	249	—	317,480
同五年	26	127	15	142	—	83,225
同四年	24	75	15	90	—	46,535

第三三　車輛（大正八年）

	製造戸數	職工 男	職工 女	職工 計	産額 數量	産額 價額
					輛	円
牛馬車	28	32	—	32	15	1,650
荷車					250	10,000
配達用函車					20	1,200
人力車	2	9	1	10	30	3,600
乳母車					1,100	9,900
合計	**34**	**51**	**1**	**52**	**1,415**	**26,350**
大正七年	34	51	1	52	13,78	21,060
同六年	34	51	1	52	2,240	21,550
同五年	34	51	1	51	1,695	12,050
同四年	34	47	—	47	1,755	11,950

第三四　文具類（大正八年）

	製造戸數	職工 男	職工 女	職工 計	産額 數量	産額 價額
						円
筆	11	60	—	60	1,700,000對	68,000
鉛筆	1	19	9	28	6,940冊	10,000
算盤	1	1	—	1	5,500挺	5,500
帳簿及製本類	16	85	10	95	—	110,500
合計	**29**	**165**	**19**	**184**	—	**194,000**
大正七年	27	176	—	176	—	152,325
同六年	27	175	1	176	—	95,400
同五年	27	177	—	177	—	84,318
同四年	27	171	—	171	—	82,338

第三五　靴（大正八年）

	製造戸數	職工 男	職工 女	職工 計	産額 數量	産額 價額
					足	円
長靴	30	40	—	40	1,500	30,000
半靴					3,500	38,500
短靴					3,500	31,500
付掛					400	600
ゴム靴	1	3	—	3	2,700	8,640
合計	**31**	**43**	**—**	**43**	**11,600**	**109,240**
大正七年	30	50	—	50	9,900	95,900
同六年	40	100	—	100	15,400	127,400
同五年	40	100	—	100	19,000	130,400
同四年	50	100	—	100	22,500	129,400

第三六　賣藥及賣藥部外品（大正八年）

	製造戸數	職工 男	職工 女	職工 計	産額 數量	産額 價額
						円
賣藥	149	183	—	183	—	245,429
賣藥部外品						138
合計	**149**	**183**	**—**	**183**	**—**	**245,567**
大正七年	159	179	—	179	—	238,363
同六年	161	161	—	161	—	172,483
同五年	159	159	—	159	—	144,363
同四年	123	150	—	150	—	124,644

第三七　安全燐寸

	製造戸數	職工 男	職工 女	職工 計	産額 數量	産額 價額
					函	円
大正八年	3	24	34	58	2,080	60,600
同七年	3	24	36	60	1,953	55,360
同六年	3	17	35	52	1,985	41,004
同五年	3	19	32	51	1,763	37,953
同四年	3	27	44	71	2,163	39,934

第三八　鞄　（大正八年）

	製造戸數	職工 男	職工 女	職工 計	産額 數量	産額 價額
					個	円
皮革製 諸織物製 支那鞄類	2	3	—	3	2,300	5,780
合計	**2**	**3**	**—**	**3**	**2,300**	**5,780**
大正七年	2	2	—	2	1,000	4,000
同六年	42	103	—	103	—	132,920
同五年	2	5	—	5	3,000	1,700
同四年	2	4	—	4	2,160	1,830

第三九　蠟燭　（大正八年）

	製造戸數	職工 男	職工 女	職工 計	産額 數量	産額 價額
					斤	円
日本蠟燭	10	14	—	14	90,000	45,000
西洋蠟燭					20,000	11,000
合計	**10**	**14**	**—**	**14**	**110,000**	**56,000**
大正七年	10	16	—	16	130,000	53,000
同六年	10	16	—	16	124,000	42,440
同五年	11	17	—	17	124,000	39,000
同四年	12	15	—	15	138,100	39,772

第四〇　袋物

	製造戸數	職工 男	職工 女	職工 計	産額 數量	産額 價額
						円
大正八年	4	6	13	19	—	14,122
同七年	4	4	—	4	—	650
同六年	4	4	—	4	—	480
同五年	3	3	—	3	—	450
同四年	3	3	—	3	—	4,500

第四一　柳行李

	製造戸數	職工 男	職工 女	職工 計	産額 數量	産額 價額
					個	円
大正八年	1	3	—	3	600	2,700
同七年	1	2	—	2	500	1,150
同六年	1	2	—	2	240	456
同五年	1	2	—	2	240	384
同四年	1	2	—	2	240	288

第四二　帽子　（大正八年）

	製造戸數	職工 男	職工 女	職工 計	産額 數量	産額 價額
					打	円
制帽	5	8	—	8	460	5,440
麥稈帽子	30	—	650	650	35,000	252,000
東洋パナマ	6	2	100	102	500	9,000
其他	2	5	—	5	180	252
合計	**43**	**15**	**750**	**765**	**36,140**	**266,692**
大正七年	17	15	150	165	2,930	22,735
同六年	17	15	150	165	2,735	19,682
同五年	13	15	120	135	2,190	11,428
同四年	13	32	—	32	1,720	6,950

第四三　身装及化粧品　（大正八年）

	製造戸數	職工 男	女	計	産額 數量	價額
鼈甲製櫛簪	5	7	1	8	—	5,000円
花簪	2	3	13	16	—	4,880
髷髪髪鬘	7	7	4	11	155,400個	15,540
髢付	5	5	—	5	200,000斤	4,000
五倍子	2	2	—	2	1,500	750
香油	5	6	—	6	35石	8,750
合計	**26**	**30**	**18**	**48**	—	**38,920**
大正七年	24	30	23	53	—	25,070
同六年	25	28	28	56	—	20,080
同五年	26	20	27	47	—	13,327
同四年	21	27	12	39	—	12,779

第四四　扇子及團扇　（大正八年）

	製造戸數	職工 男	女	計	産額 數量	價額
扇子	1	2	—	2	26,000本	2,600円
紙製團扇	12	10	14	24	165,000	6,600
合計	**13**	**12**	**14**	**26**	**191,000**	**9,200**
大正七年	13	12	14	26	211,000	8,555
同六年	13	12	14	26	201,000	7,122
同五年	13	12	14	26	243,000	7,008
同四年	13	12	14	26	243,000	6,840

第四五　合羽類　（大正八年）

	製造戸數	職工 男	女	計	産額 數量	價額
紙製合羽	6	10	—	10	6,000枚	12,000円
布製合羽	2	8	—	8	10,000	130,000
合計	**8**	**18**	—	**18**	**16,000**	**142,000**
大正七年	8	18	—	18	49,000	63,200
同六年	9	19	—	19	58,000	31,340
同五年	10	20	—	20	58,000	17,000
同四年	10	20	—	20	58,000	15,075

第四六　提灯

	製造戸數	職工 男	女	計	産額 數量	價額
大正八年	90	100	—	100	260,000個	156,000円
同七年	103	150	—	150	260,000	70,200
同六年	100	150	—	150	262,000	52,400
同五年	100	100	—	100	262,000	47,160
同四年	100	100	—	100	264,000	47,520

第四七　菅笠

	製造戸數	職工 男	女	計	産額 數量	價額
大正八年	8	?	?	?	20,000枚	8,000円
同七年	8	?	?	?	20,000	8,000
同六年	8	?	?	?	140,000	28,000
同五年	8	?	?	?	151,000	25,670
同四年	8	?	?	?	151,000	25,670

第四八　玩具

	製造戸數	職工 男	女	計	産額 數量	價額
大正八年	5	37	—	37	—	15,500円
同七年	6	9	32	41	—	9,437
同六年	6	6	30	36	—	10,800
同五年	—	—	—	—	—	5,000
同四年	—	—	—	—	—	5,000

第四九　樂器

	製造戸數	職工 男	女	計	産額 數量	價額
大正八年	7	7	—	7	1,200	12,000円
同七年	7	7	—	7	1,200	7,800
同六年	7	7	—	7	1,200	6,600
同五年	6	6	—	6	1,200	4,800
同四年	6	6	—	6	1,100	4,400

第五〇　造花類

	製造戸數	職工 男	職工 女	職工 計	産額 數量	産額 價額
						円
大正八年	6	8	18	26	—	9,090
同七年	2	5	—	5	—	2,730
同六年	2	4	28	32	—	3,380
同五年	2	—	25	25	—	3,306
同四年	1	12	—	12	—	2,400

第五一　履物類　（大正八年）

	製造戸數	職工 男	職工 女	職工 計	産額 數量	産額 價額
					足	円
下駄及足駄	185	220	—	220	600,000	150,000
草履及雪駄	12	10	30	40	80,000	20,000
履物表	11	25	60	85	150,000	42,000
履物緒	6	5	15	20	1,550,000	2,700
履物爪皮	7	30	70	100	—	127,500
合計	**221**	**290**	**175**	**465**	—	**342,200**
大正七年	227	295	155	450	—	186,000
同六年	223	288	165	453	—	136,200
同五年	218	288	160	448	—	85,240
同四年	219	287	150	437	—	71,850

第五二　土石類　（大正八年）

	製造戸數	職工 男	職工 女	職工 計	産額 數量	産額 價額
						円
石細工	35	130	—	130	—	160,000
人造石	80	120	—	120	—	40,000
硝子製品	4	45	—	45	—	69,500
七寶及寶石細工	6	8	—	8	—	12,000
硝子製鏡	1	1	—	1	300枚	420
合計	**126**	**304**	—	**304**	—	**281,920**
大正七年	128	287	—	287	—	192,180
同六年	79	182	—	182	—	86,820
同五年	70	179	—	179	—	60,794
同四年	106	234	—	234	—	69,610

第五三　和洋傘　（大正八年）

	製造戸數	職工 男	職工 女	職工 計	産額 數量	産額 價額
						円
洋傘	6	15	8	23	3,500打	210,000
和傘 紳傘	—	—	—	—	45,000本	126,000
和傘 眞及地傘	90	100	—	100	45,000	76,500
和傘 番傘	—	—	—	—	40,000	80,000
合計	**96**	**115**	**8**	**123**	—	**492,500**
大正七年	109	165	8	173	—	315,100
同六年	105	166	10	176	—	189,800
同五年	105	166	10	176	—	160,196
同四年	105	166	10	176	—	145,750

第五四　護謨引布

	製造戸數	職工 男	職工 女	職工 計	産額 數量	産額 價額
					反	円
大正八年	3	24	27	51	5,636	63,860
同七年	1	3	—	3	1,300	14,300
同六年	1	3	—	3	1,300	7,800
同五年	2	3	—	3	1,300	5,850

第五五　靴紐

	製造戸數	職工 男	職工 女	職工 計	産額 數量	産額 價額
					哥	円
大正八年	1	1	28	29	5,300	17,490
同七年	1	26	4	30	117,000	325,000
同六年	2	2	40	42	25,744	31,828

第五六　和紙　（大正八年）

	製造戸數	職工 男	職工 女	職工 計	産額 數量	産額 價額
					斤	円
漉返	5	8	12	20	11,250	7,313
其ノ他	5	6	12	18	67,500	44,888

第五六　和紙（大正八年）（續）

	製造戶數	職工 男	職工 女	職工 計	産額 數量	産額 價額
合計	**10**	**14**	**24**	**38**	**78,750**	**52,201円**
大正七年	10	12	20	32	41,893	18,443
同六年	8	10	16	26	—	11,381
同五年	7	9	16	25	—	8,811

第五七　紙製品（大正八年）

	製造戶數	職工 男	職工 女	職工 計	産額 數量	産額 價額
ボール箱	21	45	165	210	3,000,000個	105,000円
油紙	6	10	—	10	360,000	18,000
狀袋	9	9	4	13	9,100,000	16,380
合計	**36**	**64**	**169**	**233**	—	**139,380**
大正七年	34	54	152	206	—	105,075
同六年	35	57	150	207	—	64,565
同五年	78	72	150	222	—	49,565
同四年	33	55	105	160	—	32,400

第五八　印刷物（大正八年）

	製造戶數	職工 男	職工 女	職工 計	産額 數量	産額 價額
新聞	3	97	4	101	11,603,000枚	140,170円
雜誌	30	280	20	300	316,000冊	47,400
其他印刷物					—	337,300
合計	**33**	**377**	**24**	**401**	—	**524,870**
大正七年	31	324	15	339	—	516,967
同六年	32	370	15	385	—	382,513
同五年	34	406	16	422	—	248,300
同四年	33	414	16	430	—	197,959

第五九　屏風類（大正八年）

	製造戶數	職工 男	職工 女	職工 計	産額 數量	産額 價額
屏風	60	100	—	100	800双	120,000円
表具張物					29,000枚	377,000
合計	**60**	**100**	—	**100**	—	**497,000**
大正七年	60	100	—	100	—	209,000
同六年	73	100	—	100	—	71,960
同五年	74	110	—	100	—	57,320
同四年	70	105	—	105	—	53,100

第六〇　疊

	製造戶數	職工 男	職工 女	職工 計	産額 數量	産額 價額
大正八年	100	114	—	114	13,250疊	39,750円
同七年	105	170	—	170	43,350	65,025
同六年	105	170	—	170	7,400	9,620
同五年	103	168	—	168	7,000	9,109
同四年	103	168	—	168	6,500	7,475

第六一　麻玉

	製造戶數	職工 男	職工 女	職工 計	産額 數量	産額 價額
大正八年	75	175	1,325	1,500	16,240貫	88,480円
同七年	502	125	898	1,023	25,280	278,080
同六年	2,980	390	5,612	6,002	35,688	446,100
同五年	—	—	—	—	—	—

第六二　寫眞

	製造戶數	職工 男	職工 女	職工 計	産額 數量	産額 價額
大正八年	14	25	—	25	23,170	40,445円
同七年	14	27	—	27	23,270	26,735
同六年	15	28	—	28	22,220	21,748
同五年	14	27	—	27	22,120	20,036
同四年	15	26	—	26	22,050	18,871

第六三　電球　（大正八年）

	製造戸數	職工 男	職工 女	職工 計	産額 數量	産額 價額
レントゲン電球	1	5	6	11	320個	12,800円
電球					50,000	7,500
合計	**1**	**5**	**6**	**11**	**50,320**	**20,300**
大正七年	1	5	19	24	400	32,000

第六四　看板

	製造戸數	職工 男	職工 女	職工 計	産額 數量	産額 價額
大正八年	8	40	—	40	—	80,000円
同七年	8	30	—	30	—	30,000
同六年	7	21	—	21	—	24,000

第六五　酒類　（大正八年）

	製造戸數	職工 男	職工 女	職工 計	産額 數量	産額 價額
清酒	30	270	—	270	19,442石	1,535,918円
味淋					29	3,335
燒酎					4	452
合計	**30**	**270**	**—**	**270**	**×19,475石 126,576貫**	**×1,539,705 101,282**
大正七年	30	270	—	270	21,127石 ×137,337貫	993,425 ×68,685
同六年	30	261	—	261	18,554石 ×129,878貫	930,375 ×38,966
同五年	32	221	—	221	15,644石	671,915
同四年	33	121	—	121	15,969	637,842

×印ハ酒粕ナリ

第六六　罐詰　（大正八年）

	製造戸數	職工 男	職工 女	職工 計	産額 數量	産額 價額
魚介類	2	6	22	28	172,800個	51,086円
鳥肉類					1,000個	700
筍	12	27	105	132	129,900	54,558
菌蕈類					30,000	12,900
蔬菜類					4,800	1,296
合計	**14**	**33**	**127**	**160**	**338,500**	**120,540**
大正七年	14	33	127	160	—	76,878
同六年	11	24	76	100	—	54,967
同五年	9	19	64	83	—	28,850
同四年	8	14	36	50	—	18,726

第六七　醬油

	製造戸數	職工 男	職工 女	職工 計	産額 數量	産額 價額
大正八年	38	133	—	133	6,114石 ×86,819貫	201,762円 ×8,682
同七年	22	77	—	77	5,903石 ×83,828貫	121,011 ×6,706
同六年	43	53	—	53	7,310石 ×103,802貫	149,855 ×4,152
同五年	42	42	—	42	6,355	114,390
同四年	42	43	—	43	6,127	110,286

×印ハ醬油粕ナリ

第六八　機械製麥粉

	製造戸數	職工 男	職工 女	職工 計	産額 數量	産額 價額
大正八年	3	3	—	3	93,500斤 ×5,500	14,651円 ×1,925
同七年	2	2	—	2	85,000 ×5,000	10,710 ×1,250
同六年	5	5	—	5	133,450 ×7,850	11,610 ×1,413
同五年	5	5	—	5	167,450	13,898
同四年	5	5	—	5	167,450	13,396

×印ハ數ナリ

第六九　麹

	製造戸數	職工 男	職工 女	職工 計	産額 數量	産額 價額
大正八年	9	9	—	9	2,300石	115,000円
同七年	9	9	—	9	2,300	80,500
同六年	9	9	—	9	2,500	47,500
同五年	9	9	—	9	2,250	33,750
同四年	9	9	—	9	2,250	29,250

第七〇　麩

	製造戸數	職工 男	職工 女	職工 計	産額 數量	産額 價額
大正八年	25	56	—	56	—	99,900円 × 138,000
同七年	25	46	—	46	—	78,690 × 78,000
同六年	25	50	—	50	—	69,350 × 70,140
同五年	25	50	—	50	—	57,400 × 42,000
同四年	25	50	—	50	—	57,400 × 41,600

×印ハ洗麩粉ナリ

第七一　飴

	製造戸數	職工 男	職工 女	職工 計	産額 數量	産額 價額
大正八年	16	16	—	16	60,000貫	72,000円
同七年	15	15	—	15	40,000	32,000
同六年	15	15	—	15	38,000	22,800
同五年	15	15	—	15	37,500	20,625
同四年	15	15	—	15	29,750	13,387

第七二　菓子類

	製造戸數	職工 男	職工 女	職工 計	産額 數量	産額 價額
大正八年	253	330	—	330	—	1,128,000円
同七年	252	327	—	327	—	806,150
同六年	252	237	—	237	—	701,062
同五年	247	232	—	232	—	570,050
同四年	240	295	—	295	—	525,438

第七三　味噌、酢　（大正八年）

	製造戸數	職工 男	職工 女	職工 計	産額 數量	産額 價額
味噌	66	66	—	66	168,630貫	118,041円
酢	4	4	—	4	400石	6,800
合計	**70**	**70**	—	**70**	—	**124,841**
大正七年	70	70	—	70	—	50,928
同六年	72	72	—	72	—	39,493
同五年	66	66	—	66	—	35,475
同四年	66	66	—	66	—	32,610

第七四　佃煮類

	製造戸數	職工 男	職工 女	職工 計	産額 數量	産額 價額
大正八年	5	5	—	5	11,000個	40,200円
同七年	5	5	—	5	11,000	34,700
同六年	5	5	—	5	10,000	24,000
同五年	5	5	—	5	8,400	17,008
同四年	5	5	—	5	8,400	17,008

第七五　麵類

	製造戸數	職工 男	職工 女	職工 計	産額 數量	産額 價額
						円
素麵	8	10	—	10	2,880貫	2,880
干饂飩					800	864
饂飩	9	28	—	28	124,920	101,185
蕎麥					74,400	60,264
合計	**17**	**38**	**—**	**38**	**203,000**	**165,193**
大正七年	17	35	—	35	101,460	69,034
同六年	17	35	—	35	159,950	104,103
同五年	14	27	—	27	143,744	86,109
同四年	14	26	—	26	—	85,914

第七六　清涼飲料水及製氷　（大正八年）

	製造戸數	職工 男	職工 女	職工 計	産額 數量	産額 價額
						円
ラムネ	2	7	2	9	48,930打	15,812
サイダー					7,112瓩	10,264
製氷	1	9	10	19	591,408	28,997
合計	**3**	**16**	**12**	**28**	**—**	**55,073**
大正七年	4	23	10	33	—	31,795
同六年	1	9	10	19	—	28,020
同五年	4	31	20	51	—	22,899
同四年	6	42	15	57	—	18,670

第七七　漬物

	製造戸數	職工 男	職工 女	職工 計	産額 數量	産額 價額
					貫	円
大正八年	10	10	—	10	119,500	60,620
同七年	10	10	—	10	119,500	60,350
同六年	10	10	—	10	112,700	41,280
同五年	10	10	—	10	81,000	28,480
同四年	10	10	—	10	81,500	26,820

第七八　蒲鉾、竹輪半片類

	製造戸數	職工 男	職工 女	職工 計	産額 數量	産額 價額
					貫	円
大正八年	15	30	—	30	55,000	220,000
同七年	17	34	—	34	52,000	166,400
同六年	17	34	—	34	52,000	114,400
同五年	17	22	—	22	42,000	79,800
同四年	11	22	—	22	41,000	73,800

第七九　蒟蒻、豆腐類

	製造戸數	職工 男	職工 女	職工 計	産額 數量	産額 價額
						円
大正八年	127	360	—	360	—	231,480
同七年	127	360	—	360	—	171,110
同六年	127	360	—	360	—	116,322
同五年	115	330	—	330	—	99,424
同四年	115	330	—	330	—	97,424

第八〇　飲食物雜類　（大正八年）

	製造戸數	職工 男	職工 女	職工 計	産額 數量	産額 價額
						円
胡桃	20	25	30	55	200石	20,000
製茶	1	1	1	2	—	752
湯皮	9	9	—	9	480,000枚	4,320
食用紅	1	1	—	1	16瓩	1,000
梅肉	1	1	—	1	—	3,400
麥黃粉	5	7	—	7	300石	8,100
合計	**37**	**34**	**31**	**65**	**—**	**37,572**
大正七年	25	44	5	49	—	17,711
同六年	33	59	21	80	—	18,909
同五年	34	60	21	81	—	14,364
同四年	26	52	5	57	—	9,876

第八一　度量衡器

	製造戸數	職工 男	職工 女	職工 計	産額 數量	産額 價額
大正八年	3	22	—	22	—	53,463円
同七年	3	20	—	20	—	32,779
同六年	3	20	—	20	—	26,078
同五年	3	16	—	16	53,155	16,916
同四年	3	16	—	16	57,507	12,031

第八二　米糠

	製造戸數	職工 男	職工 女	職工 計	産額 數量	産額 價額
大正八年	110	150	—	150	430,000貫	116,100円
同七年	90	120	—	120	430,000	77,400
同六年	100	130	—	130	450,000	58,500
同五年	368	378	—	378	351,000	24,570

第八三　コークス類

	製造戸數	職工 男	職工 女	職工 計	産額 數量	産額 價額
大正八年	1	8	—	8	2,627,862 × 21,248	44,672円 × 2,948
同七年	1	4	—	4	—	40,738
同六年	1	6	—	6	—	7,440
同五年	1	6	—	6	53,155個	16,916

×印ハコルターナリ

第八四　工産物雜類　（大正八年）

	製造戸數	職工 男	職工 女	職工 計	産額 數量	産額 價額
參稈眞田	5	—	110	110	9,000反	8,100円
經木モール眞田	2	5	16	21	—	16,448
刷毛及刷子	3	3	3	6	2,500打	6,750
製革	1	2	2	4	346枚	1,750
線香及炷香	1	5	—	5	—	4,800
唐木細工	4	4	—	4	—	6,000
莫蓙蒲團	—	—	—	—	6,500	2,340
莫蓙枕	—	—	—	—	6,000	1,380

第八四　工産物雜類　（大正八年）（續）

	製造戸數	職工 男	職工 女	職工 計	産額 數量	産額 價額
絹蓙蒲團	—	—	—	—	150枚	4,500
馬具類	10	5	10	15	30組	3,900
武術道具	15	5	10	15	200	5,000
力織機附屬品	1	10	—	10	100臺分	6,000
鋸屑	—	—	—	—	400,000貫	9,200
灰	4	4	—	4	14,657俵	952
合計	45	43	151	194	—	77,120
大正七年	—	—	—	—	—	173,544
同六年	—	—	—	—	—	19,941
同五年	—	—	—	—	—	6,136,305
同四年	—	—	—	—	—	7,129,564

第八五　煙草製造高及販賣高

	卷刻煙草製造高 數量 刻煙草	卷刻煙草製造高 數量 卷煙草	卷刻煙草製造高 價額 刻煙草	卷刻煙草製造高 價額 卷煙草	職工數 男	職工數 女	職工數 計	販賣高 數量 卷煙草	販賣高 數量 刻煙草	販賣高 價額	年度末現在 元賣捌人數	年度末現在 小賣人數
	貫	千本	円	円				千本	貫	円		
大正八年	441,210	6,580	4,509,289	34,348	230	590	820	239,105	177,583	3,058,762	1	340
同七年	398,353	—	3,387,525	—	274	473	747	160,616	167,650	2,181,185	1	331
同六年	350,592	—	3,390,381	—	249	444	693	141,407	198,473	2,136,655	24	5,284
同五年	297,978	—	2,483,073	—	214	352	566	122,138	195,152	1,936,699	24	5,301
同四年	196,496	—	2,451,520	—	273	409	682	111,299	198,896	1,925,696	24	5,256

第八六　燃料消費高　（大正八年）

	戸數	石炭 數量	石炭 價額	割木 數量	割木 價額	計 價額
陶磁器製造用	77	16,000,000斤	240,000円	190,000貫	18,650円	258,650円
酒造用	30	71,200	1,282	431,810	32,386	33,668
醬油醸造用	43	—	—	66,000	6,090	6,090
其他工業用	—	9,360,989	176,255	—	—	176,255
湯屋用	70	7,350,000	132,300	—	—	132,300
其他 公	—	6,829,229	122,926	—	—	122,926
其他 私	—	120,000	2,160	—	—	2,160
合計	—	39,731,418	674,923	687,810	57,126	732,049
大正七年	—	44,995,692	672,438	779,662	29,998	702,436
同六年	—	46,570,253	668,327	516,740	25,895	694,222
同五年	—	31,767,559	180,230	703,702	25,895	174,345

第八七　工場及從業人員（大正八年）

		十人以上三十人未滿				三十人以上五十人未滿			
		工場數	職工			工場數	職工		
			男	女	計		男	女	計
繊維及染織工業	機業	24	27	422	449	2	6	71	77
	製糸	3	—	33	33	1	2	36	38
	刺繍	8	7	114	121	—	—	—	—
	製糸	3	40	25	65	—	—	—	—
	撚糸	1	3	21	24	2	8	60	68
	眞田製	4	3	53	56	1	1	30	31
	網	4	—	59	59	—	—	—	—
	計	47	80	727	807	6	17	197	214
機械器具金屬工業	鐵工	15	234	—	234	2	69	—	69
	鑄物	8	113	1	114	2	61	7	68
	金屬製品	2	21	16	37	—	—	—	—
	電球	1	5	6	11	—	—	—	—
	製箔	14	154	38	192	2	60	11	71
	計	40	527	61	588	6	190	18	208
化學工業	硬質陶器	—	—	—	—	—	—	—	—
	羽二重精練	—	—	—	—	—	—	—	—
	鉛筆	1	19	9	28	—	—	—	—
	陶磁器顏料	1	11	—	11	—	—	—	—
	硝子	2	25	—	25	—	—	—	—
	防水布	3	24	27	51	—	—	—	—
	計	7	79	36	115	—	—	—	—
飲食品工業	菓子	3	47	—	47	1	—	38	38
	製氷	1	9	10	19	—	—	—	—
	罐詰	1	4	7	11	—	—	—	—
	醸造	10	170	—	170	—	—	—	—
	計	15	230	17	247	1	—	38	38
雜工業	新聞	1	24	—	24	2	73	4	77
	印刷	3	50	—	50	—	—	—	—
	紙箱	1	11	11	22	—	—	—	—
	製材	2	37	—	37	—	—	—	—
	其他	6	44	47	91	—	—	—	—
	計	13	166	58	224	2	73	4	77
合計		122	1,082	899	1,981	15	280	257	537

五十人以上百人未滿				百人以上				合計			
工場數	職工			工場數	職工			工場數	職工		
	男	女	計		男	女	計		男	女	計
12	51	712	763	10	103	1,290	1,393	48	187	2,495	2,682
—	—	—	—	—	—	—	—	4	2	69	71
—	—	—	—	—	—	—	—	8	7	114	121
—	—	—	—	—	—	—	—	3	40	25	65
1	7	88	95	2	41	379	420	6	59	548	607
—	—	—	—	—	—	—	—	5	4	83	87
—	—	—	—	—	—	—	—	4	—	59	59
13	58	800	858	12	144	1,669	1,813	78	299	3,393	3,692
1	71	2	73	2	208	1	209	20	582	3	585
—	—	—	—	—	—	—	—	10	174	8	182
—	—	—	—	—	—	—	—	2	21	16	37
—	—	—	—	—	—	—	—	1	5	6	11
—	—	—	—	1	205	51	256	17	419	100	519
1	71	2	73	3	413	52	465	50	1,201	133	1,334
—	—	—	—	1	433	79	512	1	433	79	512
—	—	—	—	1	115	28	143	1	115	28	143
—	—	—	—	—	—	—	—	1	19	9	28
—	—	—	—	—	—	—	—	1	11	—	11
—	—	—	—	—	—	—	—	2	25	—	25
—	—	—	—	—	—	—	—	3	24	27	51
—	—	—	—	2	548	107	655	9	627	143	770
—	—	—	—	—	—	—	—	4	47	38	85
—	—	—	—	—	—	—	—	1	9	10	19
—	—	—	—	—	—	—	—	1	4	7	11
—	—	—	—	—	—	—	—	10	170	—	170
—	—	—	—	—	—	—	—	16	230	55	285
—	—	—	—	—	—	—	—	3	97	4	101
1	97	5	102	—	—	—	—	4	147	5	152
—	—	—	—	—	—	—	—	1	11	11	22
—	—	—	—	—	—	—	—	2	37	—	37
—	—	—	—	—	—	—	—	6	44	47	91
1	97	5	102	—	—	—	—	16	336	67	403
15	226	807	1,033	17	1,105	1,828	2,933	169	2,693	3,791	6,484

第八七　工場及従業人員（大正八年）（續）

	十人以上三十人未満				三十人以上五十人未満				五十人以上百人未満				百人以上				合計			
	工場數	職工			工場數	職工			工場數	職工			工場數	職工			工場數	職工		
		男	女	計		男	女	計		男	女	計		男	女	計		男	女	計
大正七年	118	734	1,255	1,989	16	195	419	614	14	286	718	1,004	16	959	1,978	2,937	164	2,174	4,370	6,554
同六年	153	855	1,385	2,240	20	278	498	776	16	347	778	1,125	11	884	1,299	2,183	206	2,363	3,960	6,323
同五年	104	514	1,419	1,933	18	169	500	669	15	234	834	1,068	11	924	1,260	2,184	148	1,841	4,013	5,854
同四年	106	591	1,206	1,797	18	100	496	596	13	264	738	1,002	8	661	1,006	1,667	145	1,566	3,446	5,012

本表ハ十人以上ノ工場ヲ掲ク

第八八　原動力使用工場（大正八年）

	工場			原動力ヲ	有スル工場職工		原動力		一ケ年間就業	平均一日
	原動力ヲ有スルモノ	原動力ヲ有セサル者	計	男	女	計	機關	實馬力	人員	就業時間
										時
繊維工業 機業	51	1	52	191	2,565	2,756	81	503.5	304	12
繊維工業 製絲	2	5	7	210	595	805	10	62.0	168	12
繊維工業 製綿	6	—	6	155	32	187	4	26.5	331	10
繊維工業 撚絲	8	1	9	66	541	607	16	96.0	331	11
繊維工業 眞田製網	5	—	5	4	83	87	6	17.5	316	10
繊維工業 計	1	3	4	—	21	21	1	1.0	328	11
	73	10	83	626	3,837	4,463	118	706.5	—	—
器械器具金屬工業 鑄物	12	—	12	250	15	265	12	32.0	301	9
器械器具金屬工業 鐵工	11	—	11	118	—	118	13	32.5	300	10
器械器具金屬工業 器械鐵工	14	2	16	496	3	499	21	89.5	320	10
器械器具金屬工業 金屬製品	5	6	11	33	16	49	5	30.0	265	10
器械器具金屬工業 製鎖	13	34	47	367	103	470	15	79.0	315	10
器械器具金屬工業 計	55	42	97	1,264	137	1,401	66	263.0	—	—
化學工業	10	9	19	650	134	784	44	258.0	324	10
雜工業 印刷	11	4	15	272	9	281	13	29.5	324	10
雜工業 紙箱	1	2	3	11	11	22	1	1.5	300	10
雜工業 製材	5	—	5	56	—	56	6	140.0	330	10
雜工業 雜	10	4	14	35	13	48	4	14.0	259	9
雜工業 計	27	10	37	374	34	408	24	185.0	—	—
飲食品	18	21	39	275	4	279	18	33.0	215	10
合計	183	92	275	3,189	4,146	7,335	270	1,445.5	—	—

本表外ノ工場ハ總テ原動力ヲ有セサルモナリ

第八九 職工並勞働

	大正八年 最高	大正八年 普通	大正八年 最低	同七年 最高	同七年 普通	同七年 最低
	円	円	円	円	円	円
農作年雇 男	120.00	90.00	40.00	100.00	70.00	40.00
農作年雇 女	70.00	50.00	18.00	50.00	35.00	18.00
同日雇 男	1.00	.80	.50	.80	.60	.50
同日雇 女	70	.55	.45	.50	.35	.30
蠶絲繰女	1.72	.55	.56	.74	.46	.28
機織職	1.05	.58	.32	.88	6.5	.40
陶磁器轆轤	2.30	1.13	.60	.95	.65	.45
塗師職	2.50	1.45	1.00	1.30	1.00	.75
筋職	2 50	1.38	.85	1.60	1.00	.75
袋物職	1.50	.89	.60	1.00	.75	.60
染物職	1.60	1.10	.70	1 30	.88	.68
和服仕立職	2.15	1.20	.50	1.10	.79	.53
洋服仕立職	2.10	1.45	.80	1.32	1.00	.80
靴職	2.00	1.23	.80	1.05	.90	.77
馬具職	2.00	1.23	.80	1.05	.90	.77
車製造職	2.30	1.45	.80	1.30	1.05	.80
鑄物職	2.50	1.70	1.20	1.40	1.07	.87
鍛冶職	2.50	1.63	.90	1.40	1.00	.72
活版植字職	2.40	1.43	.90	1.10	.90	.70
版摺職	2.30	1.25	.80	1.02	.87	.72
油絞職	1.60	1.15	.85	1.05	.90	.78
桶職	1.80	1.05	.70	1.35	1.05	.62
木挽職	1.80	1.05	.70	1.42	1.05	.90
大工職	2.30	1.65	.90	1.45	1.12	.81
左官職	2.30	1.62	1.00	1.30	1.09	.85

人夫賃錢 (大正八年)

大正六年 最高	大正六年 普通	大正六年 最低	同五年 最高	同五年 普通	同五年 最低	同四年 最高	同四年 普通	同四年 最低
円	円	円	円	円	円	円	円	円
65.00	55.00	50.00	65.00	55.00	50.00	65.00	55.00	50.00
36.00	30.00	25.00	36.00	30.00	24.00	36.00	30.00	24.00
.85	.70	.55	.80	.65	.50	.80	.65	.50
.55	.45	.30	.30	.35	.30	.50	.35	.30
.50	.35	.25	.50	.35	.25	.48	.35	.25
.58	.40	.26	.50	.40	.25	.48	.40	.30
1.05	.80	.50	.95	.75	.40	.95	.75	.40
.95	.75	.50	.80	.65	.40	.80	.65	.40
1.15	.75	.60	.85	.75	.60	.85	.75	.60
.85	.75	.60	.80	.75	.55	.80	.75	.55
.90	.62	.50	.70	.65	.40	.70	.53	.40
.90	.70	.55	.80	.65	.45	.80	.60	.45
1.20	.80	.45	1.05	.75	.40	1.05	.70	.40
.95	.80	.70	.95	.75	.55	.95	.75	.55
8.5	.80	.79	.95	.70	.55	.95	.70	.55
.90	.65	.50	.85	.60	.65	.85	.60	.55
1.00	.80	.65	.90	.70	.55	.90	.70	.55
1.15	.85	.60	.95	.70	.55	.95	.70	5.5
.90	.70	.50	.80	.80	.40	.75	.45	.40
.80	.65	.45	.90	.60	.40	.90	.60	.40
.70	.60	.50	.60	.50	.40	.60	.48	.40
.85	.75	.50	.85	.75	.50	.85	.75	.50
1.05	.85	.70	.90	.80	.70	.90	.80	.70
1.00	.85	.70	.95	.80	.65	.95	.80	.65
.95	.80	.70	.90	.80	.70	.90	.85	.60

第八九　職工並勞働人夫賃錢（大正八年）（續）

	大正八年			大正七年			大正六年			大正五年			大正四年		
	最高	普通	最低	最高	普通	最低	最高	普通	最低	最高	普通	最低	最高	普通	最低
	円	円	円	円	円	円	円	円	円	円	円	円	円	円	円
瓦葺職	3.00	1.93	1.20	1.70	1.50	1.10	.95	.80	.70	.90	.80	.70	.90	.85	.70
屋根職	2.00	1.35	1.10	1.60	1.25	1.02	.82	.77	.65	.80	.75	.60	.80	.75	.60
煉瓦積職	3.00	1.93	1.50	1.88	1.60	1.35	1.25	1.05	.80	.95	.90	.70	.95	.90	.75
同製造職	2.30	1.50	1.00	1.27	1.07	.89	—	—	—	—	—	—	.95	.85	.75
指物職	2.85	1.60	1.00	1.16	1.04	.90	.90	.80	.70	1.00	.75	.60	1.00	.75	.60
經師職	2.00	1.38	.90	1.30	10.2	.81	.95	.80	.60	.90	.75	.60	.90	.75	.60
疊刺職	2.00	1.35	.80	1.28	1.00	.75	.95	.80	.60	.90	.80	.60	.95	.80	.60
表具職	1.80	1.35	1.00	1.10	1.00	.90	.90	.75	.65	.90	.80	.60	.95	.80	.60
醬油造職	1.30	.87	.27	.82	.49	.36	.60	.36	.20	.50	.38	.33	15.00	11.20	9.80
杜氏	350.00	152.50	70.00	230.00	110.00	70.00	160.00	90.00	60.00	200.00	100.00	60.00	200.00	100.00	50.00
鍼力細工職	1.70	1.30	.90	1.53	1.15	.85	.70	.60	.55	.64	.60	.55	.64	.60	.55
刺繍職 男	2.00	1.50	1.20	1.36	1.11	.89	1.05	.85	.75	.75	.35	.20	.35	.23	.14
刺繍職 女	.80	.60	.40	.50	.44	.38	—	—	—	—	—	—	—	—	—
石工職	2.30	1.58	1.20	1.55	1.25	.95	1.05	.90	.75	1.00	.80	.75	1.00	.85	.75
絹練職 男	1.42	1.00	.40	1.25	.90	.36	1.00	.60	.35	1.00	.50	.35	1.00	.50	.35
絹練職 女	.63	.48	.31	.49	.30	.20	.35	.25	.18	.35	.30	.18	.35	.28	.16
下駄職	2.20	1.42	.80	1.25	.90	.69	.75	.55	.42	.66	.53	.45	20.50	16.00	13.50
葉子製造職	1.50	.74	.50	.80	.60	.50	.65	.50	.40	.60	.50	.40	.60	.50	.40
植木職	1.80	1.43	.90	1.25	.98	.82	.90	.80	.70	.90	.55	.35	90	.75	.55
煙草刻職 男	1.68	1.19	.63	1.32	.89	.50	1.10	.70	.33	1.05	.60	.27	1.00	.60	.19
煙草刻職 女	.70	.49	.32	.50	.35	.26	.44	.27	.17	.47	.25	.17	.40	.25	.15
唐木細工職	1.60	1.40	1.20	1.20	1.07	.90	.90	.80	.70	.73	.57	.30	.70	.55	.30
罐詰製造職 男	1.50	1.30	1.00	1.05	.92	.75	.60	.50	.35	.50	.46	.30	.50	.47	.45
罐詰製造職 女	.80	.50	.35	.75	.60	.50	.35	.30	.25	.30	.25	.18	.23	.21	.20
箔打職	1.80	1.20	1.00	1.09	.81	.66	1.00	.70	.40	1.00	.40	.30	1.00	.40	.30
箱製造職 男	.55	.40	.30	.55	.40	.30	.55	.40	.30	.47	.35	.22	.40	.30	.20
箱製造職 女	.30	.25	.20	.30	.25	.20	.30	.25	.20	.27	.20	.15	.20	.17	.10
足打職	1.40	1.10	.80	1.05	.80	.60	.80	.65	.50	.70	.55	.40	.75	.60	.40
日雇人夫 男	1.70	1.25	.80	.64	.79	.65	.75	.65	.50	.70	.60	.45	.70	.65	.50
日雇人夫 女	.80	.52	.30	—	—	—	—	—	—	—	—	—	—	—	—
下男	14.00	8.50	5.00	10.75	7.75	4.75	9.50	6.50	3.70	8.00	6.00	3.00	7.50	5.80	2.80
下女	13.00	6.13	3.00	5.75	4.15	2.75	4.50	3.20	2.00	4.00	2.80	2.00	3.80	2.50	1.80

第十六編　農業牧畜及水産

第一　農産總額

	米	麥	食用農産物	特用農産物	果實	蠶繭	計
	円	円	円	円	円	円	円
大正八年	74,783	9,599	52,813	2,430	41,045	5,609 —	~~180,670~~ 186,279
同七年	69,224	6,035	53,445	1,734	22,814	2,547	155,799
同六年	35,941	5,902	50,116	2,592	20,271	1,388	116,210
同五年	21,740	4,401	36,832	2,395	17,628	707	83,703
同四年	20,228	6,884	36,669	2,220	22,321	851	89,173

第二　耕地面積

	田	畑	計	左ノ内 自作地	左ノ内 小作地
	町反	反町	反町	町反	反町
大正八年	74.4	88.9	163.3	× 37.0 46.2	80.1
同七年	71.6	115.6	187.2	80.0	107.2
同六年	71.6	115.6	187.2	80.0	107.2
同五年	71.6	115.6	187.2	80.0	107.2
同四年	71.6	115.6	187.2	80.0	107.2

×印ハ自作兼小作ナリ

第三　米作付段別及收穫高

	作付段別 糯米	作付段別 糯米	作付段別 計	收穫高 糯米	收穫高 糯米	收穫高 計	價額	一段歩收穫高 糯米	一段歩收穫高 糯米	一段歩收穫高 計	一石價額
	町反	町反	町反	石	石	石	円	石	石	石	円
大正八年	47.2	10.8	58.0	1,399	317	1,716	74,783	2.965	2.939	2.959	43.58
同七年	45.2	12.8	58.0	1,376	389	1,765	69,224	3.045	3.045	3.045	39.22
同六年	49.2	8.8	58.0	1,579	282	1,861	35,941	3.210	3.210	3.210	19.31
同五年	49.5	8.8	58.3	1,462	202	1,955	21,740	2.850	2.850	2.937	11.12
同四年	49.5	8.8	58.3	1,436	253	1,689	20,228	2.901	2.875	2.897	17.02

第四　麥作付段別及收穫高

	作付段別 大麥	作付段別 小麥	作付段別 裸麥	作付段別 計	收穫高 大麥	收穫高 小麥	收穫高 裸麥	收穫高 計	價額	一段歩收穫高 大麥	一段歩收穫高 小麥	一段歩收穫高 裸麥	一段歩收穫高 計	一石價額
	町反	町反	町反	町反	石	石	石	石	円	石	石	石	石	円
大正八年	20.2	10.3	10.9	41.4	278	75	125	478	9,599	1.390	.728	1.147	1.153	20.08
同七年	20.5	3.0	21.0	44.5	184	17	139	340	6,035	.890	.560	655	.764	17.75
同六年	21.0	.5	21.0	42.5	318	5	232	549	5,902	1.599	.933	1.168	1.282	12.21
同五年	25.0	.5	23.0	48.5	451	5	310	766	4,401	1.804	1.050	1.348	1.579	5.76
同四年	47.0	9.5	—	56.5	1.052	171	—	1,223	6,884	4.700	1.800	—	2.165	5.63

第五　食用及特用農産物産額　（大正八年）

		作付段別	收穫高	價額	一段歩收穫高	一石價額
		町反	石	円	石	円
食用農産物	大豆	.9	8	200	.88	25.00
	甘藷	20.6	貫 111,240	18,911	貫 540	1.70
	馬鈴薯	10.3	61,800	8,034	600	1.30
	百合根	.5	600	900	120	15.00
	菜類	7.0	35,000	1,750	500	.50
	甘藍	1.7	12,750	1,020	750	.80
	蔥	7.5	90,000	5,400	1200	.60
	草苺	4.0	36,000	9,000	900	2.50
	胡瓜	1.2	2,160	1,296	180	6.00
	茄子	4.0	30,000	4,500	750	1.50
	計	5.3	45,050	1,802	850	.40
		63.0	—	52,813	—	—
特用農産物	茶葉	1.5	1,050	795	貫 .70	7.57
	桑葉	4.2	4,302	1,635	—	—
	計	5.7	5,352	2,430	—	—
合計		68.7	—	55,243	—	—
大正七年		70.4	—	53,445	—	—
同六年		68.8	—	50,116	—	—
同五年		79.2	—	36,832	—	—
同四年		89.6	—	36,669	—	—

第六　果實産額　（大正八年）

	作付段別	收穫高	價額	一反歩收穫高	單價
	反	石	円	石	円
梅	.5	50	1,000	10	20.00
梨	6.5	貫 45,500	18,200	貫 700	4.00
柿	7.1	28,400	7,100	400	2.50
苹果	3.0	5,400	5,400	180	10.00
林檎	.4	200	300	50	15.00
李	.6	900	900	150	10.00
杏	.9	1,350	1,620	150	12.00
枇杷	.2	200	400	100	20.00

第六　果實産額　（續）

	作付段別	收穫高	價額	一反歩收穫高	單價
	反	石	円	石	円
葡萄	1.0	2,000	5,000	200	25.00
無花果	.4	660	495	165	7.50
柑子	.3	900	630	300	7.00
合計	20.9	—	41,045	—	—
大正七年	23.2	—	22,814	—	—
同六年	38.2	—	20,271	—	—
同五年	—	—	17,628	—	—
同四年	—	—	22,321	—	—

第七　茶畑

	栽培戸數	作付反別 本段別	作付反別 見積段別	産額 數量	産額 價額	一反歩收穫高	十貫價額
		町	町	貫	円	貫	円
大正八年	4	1.2	.3	1,056	795	70	7.57
同七年	4	1.2	.4	1,064	425	66	4.00
同六年	5	1.5	.6	1,890	662	95	3.50
同五年	5	1.9	.6	2,375	713	95	3.00
同四年	6	2.2	.7	2,610	835	90	3.20

第八　桑畑

	栽培戸數	作付反別 本反別	作付反別 見積反別	産額 數量	産額 價額	一反歩收穫高	十貫價額
		町	町	貫	円		
大正八年	70	1.8	2.4	4,302	1,635	—	—
同七年	80	1.8	2.7	3,825	1,309	—	—
同六年	90	2.1	3.0	6,180	1,930	—	—
同五年	92	2.6	3.2	7,240	1,682	—	—
同四年	180	5.0	6.5	16,100	1,385	140	.09

第九　畜産物總額

	出産家禽家畜價額 牛	馬	豚	山羊	家禽	計	肉類	牛乳（×印山羊乳）	家禽卵	計
	円		円	円	円	円	円	円	円	円
大正八年	15,360	—	2,198	146	2,290	20,294	262,021 × 33,798	52,560	18,580	387,253
同七年	7,515	—	721	47	1,883	10,166	168,489 × 17,983	23,840	27,523	248,001
同六年	6,895	—	904	70	1,096	8,965	163,028 × 20,400	21,064	34,111	247,568
同五年	4,095	—	456	225	626	5,402	156,417 × 27,881	17,960	28,379	236,039
同四年	6,884				9,681	16,565	110,548 × 28,594	19,794	37,890	213,391

第一〇　家禽飼養數及産卵高　（每年六月末日現在）

	飼養戸數	飼養羽數 成禽	雛	雛價額	産卵高 數量	價額
				円		円
鷄	341	3,257	4,500	2,250	297,201	16,346
鴈	9	306	200	40	37,230	2,234
鴛	1	2	—	—	—	—
吐綬鷄	1	2	—	—	—	—
合計	352	3,567	4,700	2,290	334,431	18,580
大正七年	367	4,932	4,425	1,883	694,427	27,523
同六年	394	8,384	7,155	1,096	1,217,794	34,111
同五年	350	4,361	6,229	626	1,524,980	28,379
同四年	375	11,130	18,334	9,681	1,633,760	37,890

第一一　家畜數及種類

		大正八年 出産頭數	同上價額	單價	大正七年 出産頭數	同上價額	單價	大正六年 出産頭數	同上價額	單價	大正五年 出産頭數	同上價額	單價
			円	円		円	円		円	円		円	円
牛 雜種	牝	40	8,000	200	35	2,975	85	40	3,200	80	41	2,050	50
	牡	48	2,160	45	46	1,840	40	51	1,275	25	43	645	15
牛 外種	牝	8	2,400	300	6	900	150	10	1,300	130	8	800	100
	牡	14	2,800	200	18	1,800	100	16	1,120	70	12	600	50
牛 合計	牝	48	10,400	212	41	3,875	95	50	4,500	90	49	2,850	58
	牡	62	4,960	80	64	3,640	57	67	2,395	36	55	1,245	23
	計	110	15,360	140	105	7,515	72	117	6,895	59	104	4,095	39

第一一　家畜數及種類　（續）

		大正八年 出産頭數	同上價額	單價	大正七年 出産頭數	同上價額	單價	大正六年 出産頭數	同上價額	單價	大正五年 出産頭數	同上價額	單價
			円	円		円	円		円	円		円	円
馬 雜種	牝	—	—	—	—	—	—	—	—	—	—	—	—
	牡	—	—	—	—	—	—	—	—	—	—	—	—
	計	—	—	—	—	—	—	—	—	—	—	—	—
豚 雜種	牝	81	810	10	32	240	8	40	280	7	36	144	4
	牡	89	623	7	28	182	7	35	210	6	30	90	3
豚 外種	牝	24	650	27	22	187	9	34	272	8	30	150	5
	牡	17	425	25	15	112	7	21	142	7	18	72	4
豚 合計	牝	105	1,450	14	54	427	8	74	552	7	66	294	4
	牡	106	1,048	10	43	294	7	56	352	6	48	162	3
	計	211	2,498	12	97	721	7	130	904	7	114	456	4
山羊 雜種	牝	13	130	10	7	42	6	12	60	5	20	200	10
	牡	11	16	1	5	5	—	10	10	1	25	25	1
	計	24	146	6	12	47	—	22	70	6	45	225	5
總計		345	18,034	—	214	8,283	—	269	7,869	—	263	4,776	—

第一二　家畜斃死頭數

	大正八年 牝	牡	計	大正七年 牝	牡	計	大正六年 牝	牡	計	大正五年 牝	牡	計	大正四年 牝	牡	計
牛 雜種	1	3	4	3	2	5	—	—	—	—	—	—	—	—	—
牛 外種	1	—	1	1	3	4	—	—	—	—	—	—	—	—	—
牛 計	2	3	5	4	5	9	6	4	10	3	7	10	13	7	20
馬 雜種	1	2	3	1	—	1	2	3	5	—	3	3	—	2	2
豚 雜種	2	1	3	5	3	8	—	—	—	—	—	—	—	—	—
豚 外種	1	—	1	—	—	—	—	—	—	—	—	—	—	—	—
豚 計	3	1	4	5	3	8	11	1	12	5	3	8	8	5	13
山羊雜種	9	6	15	4	—	4	3	10	13	4	1	5	4	8	12
總計	15	12	27	9	8	17	22	18	40	12	14	26	25	22	47

第一三　屠畜

	屠場數	牛 頭數	斤量	價額	馬 頭數	斤量	價額	豚 頭數	斤量	價額	計 頭數	斤量	價額
				円									
大正八年	1	1,148	292,763	241,820	14	3,188	1,193	445	44,500	19,008	1,607	340,451	262,021
同七年	1	977	299,800	151,101	45	8,006	2,946	404	36,884	14,442	1,426	314,690	168,489
同六年	1	1,441	404,375	152,045	107	24,625	4,371	264	31,306	6,612	1,812	460,306	163,028
同五年	1	1,956	87,042	152,321	19	665	665	123 × 2	2,460 × 88	3,414 × 14	2,100	90,257	156,417
同四年	1	2,024	93,104	107,070	20	700	490	157 × 4	3,297 × 26	2,967 × 21	2,205	97,127	110,548

×印ハ山羊ナリ

第一四　生皮

	戸数	製産額 数量	製産額 價額	製産額 單價
牛	1	1,036枚	29,008円	28.00円
馬		150	3,000	20.00
豚		445	890	2.00
其他	2	500	900	1.80
計	3	3,131	33,798	—
大正七年	3	1,452	17,983	—
同六年	2	2,212	20,400	—
同五年	2	2,177	27,884	—
同四年	2	2,248	28,594	—

第一五　搾乳戸數及搾乳高

	年末現在 搾取場數	年末現在 乳牛頭數	年中 搾取高	年中 販賣高 數量	年中 販賣高 價額
大正八年 牛	5	101	1,060石	846石	50,760円
大正八年 山羊	1	30	25	18	1,800
大正七年 牛	4	56	679	576	23,040
大正七年 山羊	1	30	16	16	800
大正六年 牛	5	137	587	511	19,414
大正六年 山羊	2	40	33	30	1,650
大正五年 牛	5	58	603	532	15,960
大正五年 山羊	2	45	40	40	2,000
大正四年 牛	9	94	840	728	17,074
大正四年 山羊	3	75	62	61	2,720

第一六　漁業戸數及人員

	本業 戸數	本業 人員	副業 戸數	副業 人員	計 戸數	計 人員
大正八年	29	33	22	22	51	55
同七年	50	53	2,050	2,388	2,100	2,441
同六年	105	110	3,080	3,421	3,185	3,531
同五年	130	—	1,787	—	1,917	—
同四年	150	—	1,875	—	2,025	—

本年ノ戸數人員ノ減少シタルハ遊業的ノモノヲ除キタルニ依ル

第一七　届出漁業種類別

	大正八年	同七年	同六年	同五年	同四年
鮎流網	260	266	372	251	255
鰍流網	127	178	188	146	145
鮭流網	15	56	28	14	20
鱒流網	21	56	31	24	24
鮎投網	37	41	25	144	254
鰍投網	104	107	146	47	112
鮭投網	12	16	20	16	33
鱒投網	8	18	—	—	—
鰡投網	24	41	53	44	2
其他ノ網	29	74	47	3	3
竿釣	2,021	2,150	3,331	2,201	2,475
掛釣	59	83	151	106	311
物待	43	61	78	54	153
猪叉手	11	11	27	22	196
擽	43	31	37	26	218
埋板	—	—	—	—	9
合計	2,852	3,232	4,609	3,154	4,353

第一八　淡水産漁獲物

	大正八年 數量	大正八年 價額	同七年 數量	同七年 價額	同六年 數量	同六年 價額	同五年 數量	同五年 價額	同四年 數量	同四年 價額
鮭	90貫	270円	90貫	189円	110貫	187円	90貫	535円	135貫	135円
鱒	480	1,680	450	900	550	825	680	816	180	216
鮎	1,400	9,800	1,200	4,200	1,200	3,000	1,200	2,640	600	1,320
鰍	720	2,520	900	2,250	900	1,350	1,200	1,440	1,200	1,440
鮒	300	1,050	280	700	140	168	160	144	160	144
鰻	1,600	10,400	900	4,050	900	2,970	100	300	12	36
八ツ目鰻	46	115	46	115	10	18	11	20	11	20
鰌	1,100	1,650	900	1,350	1,000	1,200	180	144	180	144
鮠	300	1,740	240	720	160	400	160	320	180	360
其他	130	910	70	280	70	140	—	120	65	98
合計	6,166	39,135	5,076	14,754	5,049	10,258	—	6,479	2,723	3,913

第一七編　市政及議會

第一　貴族院議員及互選權

	議員			互選							
				同爵互選權	多額納稅議員互選權ヲ有スル者						
					人員			納稅狀態			
	華族	勅選	多額納稅	ヲ有スル者	華族	士族	平民	納稅額	最高	最低	一人ノ平均稅率
								円	円	円	円
大正六年	1	—	1	6	—	1	3	6.469	2.045	1.353	1.617

華族ハ全テ男爵ナリ

第二　衆議院議員選擧有權者

	議員數	選擧有權者	議員一人ニ付		人口千中有權者
		人員	現住人口	有權者	
					人
大正八年	1	2,826	158,954	2,826	17.8
同七年	1	2,655	156,279	2,655	17.0
同六年	1	2,630	140,024	2,630	18.8
同五年	1	2,729	136,492	2,729	20.0

第三　縣會議員選擧有權者

	議員選擧定員	選擧有權者	被選擧權者	議員一人ニ付	
				現住人口	有權者
大正八年	5	4,645	2,866	31,791	929
同七年	5	4,466	2,856	31,256	893
同六年	5	4,598	2,856	28,005	920
同五年	5	4,696	2,679	27,298	939
同四年	5	4,707	2,685	27,409	942

第四　市會議員及選擧權

	議員		選擧權ヲ有スル者				人口千中有選擧者率	議員一人ニ對スル現住戸數	議員一人ニ對スル現住人口
	定員	現員	一級	二級	三級	計			
大正八年	36	33	317	1,581	8,001	9,899	62.3	1,033	4,415
同七年	36	36	317	1,581	8,001	9,899	63.3	1,024	3,414
同六年	36	35	317	1,578	8,101	9,996	71.5	1,071	3,889
同五年	36	29	—	—	—	10,020	73.4	1,314	4,706
同四年	36	32	—	—	—	10,020	73.1	1,067	3,806

第五　市會·市參事會開會度數及議決件數

	市會		市參事會	
	開會度數	議決件數	開會度數	議決件數
大正八年	17	53	26	92
同七年	10	54	23	79
同六年	10	54	23	79
同五年	11	34	15	53
同四年	39	36	28	63

第六　名譽職市參事會員及常設委員

	市參事會定員	學務委員					市區改正調査委員			
		定員	選出別				定員	選出別		
			市參事會員	市會議員	市公民	教員		市參事會員	市會議員	市公民
大正八年	6	10	2	3	3	2	12	2	5	5
同七年	6	10	2	3	3	2	12	2	5	5
同六年	6	10	2	3	3	2	12	2	5	5
同五年	6	10	2	3	3	2	12	2	5	5
同四年	6	10	2	3	3	2	8	2	5	5

第七　市吏員及俸給額　（大正八年）

	定員	現員	年度末月額	一人平均月俸額	俸給年總額
			円	円	円
市長	1	1	275	—	4,950
助役	1	1	167	—	3,300
收入役	1	1	83	—	2,000
視學	1	1	100	—	1,200
校醫	1	1	100	—	1,200

第七　市吏員及俸給額　（大正八年）　（續）

	定員	現員	年度末月額	一人平均月俸額	俸給年總額
			円	円	円
書記	45	43	1,496	34	17,952
書記補	45	41	844	21	10,128
事務員	20	20	323	16	3,876
技師	2	2	200	100	2,400
技手	8	7	218	31	2,616
掃除監督	2	2	62	31	784
同巡視	14	13	235	18	2,820
合計	141	133	4,103	—	49,276

第八　市文書收發件數　（大正八年）

	收受件數				發送件數			
	官公署	人民	計	一月平均率	官公署	人民	計	一日平均率
市長專屬	186 親 405	12 × 1	604	2	94	41	135	—
第一課 庶務係	2,696	1,275 × 7,640	11,611	32	2,804	7,640	10,444	29
第一課 勸業係	632	3,125 × 2,190	5,947	16	1,688	4,033	5,721	16
第一課 學務係	6,474	2,300 × 1,002	9,776	27	7,383	6,798	14,181	39
第二課 土木係	207	3,931 × 942	5,080	14	546	3,931	4,477	12
第二課 衞生係	1,595	1,269 × 46	2,910	8	1,732	63,579	65,311	179
第三課 會計係	531	302	833	2	338	112	450	1
第三課 稅務係	26,777	32,034 × 1,812	60,623	166	1,572	7,788	9,360	26
第四課 戸籍係	23,131	43,364 × 17,711	84,206	231	15,755	4,346	20,101	55
第四課 兵事係	2,612	8,186 × 339	11,137	31	7,145	12,368	19,513	53
合計	64,841 親 405	95,798 × 31,683	192,727	528	39,057	110,636	149,693	410
大正七年	62,731	89,982	152,713	418	34,562	56,915	91,477	251
同六年	43,801	82,064	125,685 × 365	345	36,766	54,499	91,265	250
同五年	39,543	91,926	131,469 × 309	360	41,551	42,856	84,407	231
同四年	49,820	86,605	136,425	374	31,153	32,163	63,316	173

第一八編　財　政

第一　市費歳入出

	歳入	歳出		
		經常	臨時	計
	円	円	円	円
大正八年度	807,806.342	415,528.910	281,179.030	696,707.940
同　七年度	520,957.982	362,783.240	107,355.150	470,138.390
同　六年度	412,271 562	283,647.280	108,604.190	392,331.470
同　五年度	398,750.262	345,492.502	53,257.760	398,750.262
同　四年度	374,380.139	280,722.866	83,992.621	364,715.478

	翌年度繰越金	現住戸數一戸平均額			現住人口一人平均額		
		歳入	歳出		歳入	歳出	
			經常	臨時		經常	臨時
	円	円	円	円	円	円	円
大正八年度	111,098.402	21.731	11.205	1.874	5.082	2.614	1.770
同　七年度	50,819.592	13.286	9.252	2.738	3.334	2.321	.687
同　六年度	19,940.092	10.666	7.305	2.806	2.944	2.025	.776
同　五年度	8,115.552	10.900	9.037	1.394	2.921	5.531	.390
同　四年度	9,664.652	9.746	7.308	2.187	2.824	2.048	.612

第二　普通市歳入費　續

科目		大正八年度 決算	大正八年度 豫算	大正八年度 差引増減	大正七年度 豫算	大正七年度 決算	大正七年度 差引増減	大正六年度 豫算	大正六年度 決算	大正六年度 差引増減
		円	円	円	円	円	円	円	円	円
經常費	財産ヨリ生スル收入	—	—	—	—	—	—	124.250	142.220	△ .280
	使用料及手數料 諸學校授業料	45,888.200	47,111.700	△ 1,223.500	45,839.400	43,353.500	△ 2,485.900	33,025.190	32,608.020	△ 417.170
	使用料及手數料 土地建物等使用料	6,841.450	7,663.000	△ 821.550	8,062.000	5,713.210	△ 2,348.790	7,312.000	5,818.640	1,493.360
	使用料及手數料 市稅滯納督促手數料	1,242.000	1,000.000	242.000	1,727.100	1,244.600	△ 482.500	2,000.000	1,564.100	△ 453.900
	使用料及手數料 戸籍身分登記謄本手數料	2,874.600	2,184.300	690.600	2,100.000	2,501.300	401.300	1,700.000	2,202.450	502.450
	使用料及手數料 諸證明手數料	1,725.600	1,535.000	190.600	1,509.200	1,526.900	17.700	1,503.000	1,543.500	40.500
	使用料及手數料 其他ノ手數料	580.500	242.000	338.500	298.600	252.700	△ 45.900	180.500	236.300	55.800
	交付金 國稅徵收交付金	13,229.950	11,001.920	2,228.030	9,013.070	9,307.460	294.390	8,251.560	8,518.570	267.010
	交付金 縣稅徵收交付金	10,346.720	9,800.390	546.330	7,287.570	6,691.780	△ 586.790	6,757.790	6,763.030	5.240
	交付金 水利組合費徵收交付金	—	3.400	△ 3.400	3.420	6.750	3.330	3,330	—	△ 3.330
	交付金 計	82,729.020	80,541.710	2,187.310	75,831.360	70,598.200	△ 5,233.160	60,875.870	59,396.830	△ 1,479.040
	納付金	416.150	446.040	△ 29.890	42.300	344.800	△ 48.200	387,420	344,070	43.350
	報償金	906.000	906.000	—	906.000	906.000	—	720,000	906.000	106.000
	繰入金	980.610	980.770	△ 160	2,840.330	2,840.330	—	3,000.000	4,247.820	1,247.820
	繰越金	50,819.592	50,394.650	424.942	19,769.770	19,940.092	170.560	10,589.750	8,815.552	1,774.198
	雜收入 雜入	27,347.880	29,166.000	△ 1,818.120	12,866.220	25,730.380	12,964.160	10,023.000	12,550.460	2,527.460
	雜收入 繰替金戻入	145.110	650.000	△ 504.890	650.000	209.170	△ 440.830	650.000	73.490	△ 576.510
	雜收入 豫知スヘカラサル收入	5,572.350	50.000	5,522.350	50.000	8.650	△ 41.350	55.090	26.180	△ 28.310
	雜收入 建造物雜入	759.010	300.000	459.010	300.000	337.500	37.500	240.000	269.250	29.250
	雜收入 計	33,824.350	30,166.000	3,658.350	13,866.220	26,285.700	12,419.480	10,968.090	12,919.980	1,951.890
	市稅	573,090.130	499,276.550	73,813.580	323,168.790	339,338.370	16,169.580	295,710.350	293,132.290	△ 2,578.060
	國庫下渡金	19,193.980	19,912.800	△ 718.820	19,350.260	19,365.410	15.150	—	—	—
	合計	761,959.832	682,624.520	79,335.312	456,155.730	479,648.902	23,493.172	382,251.480	379,762.542	△ 2,488.938
臨時費	國庫補助									
	教育費補助	500.000	500.000	—	500.000	500.000	—	500.000	500.000	—
	縣補助金							4,251.110		
	衛生費補助	3,821.260	4,394.640	△ 573.380	4,422.560	3,436.320	△ 986.240	4,751.110	4,351.880	100.770
	計	4,321.260	4,894.640	△ 573.380	4,922.560	3,936.320	△ 986.240	24,325.480	4,851.880	100.770
	特別市稅	41,525.250	30,000.000	11,525.250	33,000.900	37,372.760	4,372.760	24,325.480	27,657.140	3,331.660
	公借金	—	—	—	—	—	—	—	—	—
	財産費拂金	—	—	—	—	—	—	—	—	—
	運用金繰入	—	—	—	—	—	—	3,107.870	—	△ 3,107.670
	計	45,846.510	34,894.640	10,951.870	37,922.560	41,309.080	3,386.520	27,433.150	27,651.140	223.990
歳入總計		807,806.342	717,519.160	90,287.182	494,078.290	520,957.982	26,879.692	414,435.740	412,271.562	△ 2,164.178

△印ハ豫算ノ決算ヨリ多キモノナリ以下之ニ同シ

第三　普通市歳出費（續）

		大正八年度			大正七年度			大正六年度		
		決算	豫算	差引増減	決算	豫算	差引増減	決算	豫算	差引増減
		円	円	円	円	円	円	円	円	円
經常部	市役所費	80,700.180	84,210.410	△ 3,510.230	76,115.130	80,857.030	△ 4,741.900	62,418.190	65,925.840	△ 3,507.650
	會議費 市會費	10,147.060	8,937.000	1,210.060	4,490.470	5,463.000	△ 972.530	4,310.580	5,262.000	△ 951.420
	會議費 市參事會費	788.160	705.000	83.160	527.830	605.000	△ 77.170	431.070	680.000	△ 248.930
	會議費 計	10,935.220	9,642.000	1,293.220	5,018.300	6,068.000	△ 1,049.700	67,159.840	71,867.840	4,708.000
	土木費 道路橋梁費	49,529.170	49,948.460	△ 419.290	25,605.610	26,106.770	△ 501.160	20,541.800	20,541.800	△ 387.250
	土木費 治水費	497.800	22.000	475.800	270.730	239.150	△ 31.580	22.000	—	△ 22.000
	土木費 惡水路費	880.000	880.000	—	563.450	563,450	—	563.450	563 250	△ 200
	土木費 計	50,906.970	50,850.460	56.510	26,439.790	26,909.370	△ 469.580	21,127.250	20,717.800	△ 409.450
	教育費 女子職業學校費	15,565.610	15,688.800	△ 123.190	10,391.610	10,658.110	△ 266.500	9,392.910	9,509 250	116.340
	教育費 商業補習學校費	2,335.020	2,387.420	△ 52.400	1,889.360	1,831.660	58.150	1,664.190	1,681.320	17.130
	教育費 小學校費	183,921.710	186,740.940	△ 2,819.230	180,989.360	188,374.300	△ 7,384.940	133,442.450	133,450.300	7.850
	教育費 學事諮費	6,190.430	6,569.670	△ 379 240	4,790.030	4,703.790	86.240	4,249.520	4,118.520	△ 131.000
	教育費 小學校教員恩給基金市納金	1,299.660	1,366.470	△ 66.810	1,136.870	1,351.160	△ 214.290	1,037.250	975.560	△ 61.690
	教育費 計	209,312.430	212,753.300	△ 3,440.870	199,197.680	206,919.020	△ 7,721.340	149,786.320	149,734.950	△ 51.370
	衛生費 傳染病豫防費	2,142.020	3,245.220	△ 1,103.200	1,716.750	2,480.350	△ 763.600	5,164 220	1,590.680	△ 3,573.540
	衛生費 傳染病院費	13,216.420	16,412.860	△ 3,196.440	11,522.330	14,420.250	△ 2,897.920	12,768.730	10,090.630	△ 2,678.100
	衛生費 汚物掃除費	23,093.540	24,442.820	△ 1,349.280	18,920.690	20,429.990	△ 1,509.300	14,194.570	13,814.000	△ 380.570
	衛生費 屠場費	1,577.230	1,720.140	△ 142.910	1,125.340	1,153.360	△ 28.020	855.570	879.790	24.220
	衛生費 計	40,029.210	45,821.040	△ 5,791.830	33,285.110	38,483.950	△ 5,198.840	32,983.090	26,375.100	△ 6,607.990
	公園費	682.640	745.250	△ 62.610	647.080	640.300	220	556.100	521.480	△ 34.620
	墓地費	497.000	477.000	—	320.000	320.000	—	422.000	421.800	200
	勸業費	4,354.290	4,500.350	△ 146.060	5,416.420	5,485.200	△ 68.780	4,178.850	3,869.270	△ 309.580
	救助費	1,198.600	1,274.000	△ 75.400	986.800	1,070.000	△ 83.200	974.000	926.300	△ 47.700
	公會堂費	1,651.940	1,942.320	△ 290.380	1,482.270	2,019.370	△ 537.100	588.450	514.900	△ 73.550
	市議事堂費	1,722.420	1,730.220	△ 7.800	1,751.710	1,767.480	△ 15.770	1,399.550	1,452.330	52.780
	金谷館費	744.750	731.500	13.250	578.440	784.900	△ 206.160	558.200	581.570	23.370
	財產費	61 810	499.240	△ 437.430	329.220	289.250	39.970	245.860	381.300	135.500
	警備費	9,766.820	11,275.120	△ 1,508.300	8,192.820	8,322.900	△ 130.080	7,544.310	7,716.190	171.880
	諸稅及負擔費	28.900	77.970	△ 49.070	28.800	77,9703	49.170	77.970	31.770	△ 46.200
	神社費	324.200	377.200	△ 53.000	314.900	337.600	22.900	337.600	297.850	△ 39.750
	公金取扱費	500.000	500.000	—	500.000	500.000	—	500.000	500.000	—
	議員選擧費	915.430	369.300	546.130	64.410	36 000	28.410	738.600	1,040.280	301.680
	豫備費	—	5,000.000	△ 5,000.000	—	4,000.000	△ 4,000.000	3,000.000	—	△ 3,000.000
	雜支出	1,196.100	1,177.000	19.100	2,114.060	877.000	1,237.060	687.000	592.740	△ 94.260
	合計	415,528.910	433,973.680	△ 18,444.770	362,783.240	385,765.340	△ 22,982.100	283,647.280	298,385.530	△ 14,738 250

第三　普通市歳出総額

		大正八年度 豫算	大正八年度 決算	大正八年度 差引増減
		円	円	円
臨時部	市役所費	48,654.270	50,108.600	△ 1,454.330
	教育費	78,433.030	79,354.760	△ 921.730
	設備費	—	—	—
	傳染病院營繕費	—	—	—
	公園費	609.180	632.000	△ 22.820
	勸業費	120.840	113.830	7.010
	設備費	—	—	—
	道路費	13,356.810	13,549.000	△ 192.190
	公會堂費	374.450	434.600	△ 60.150
	市會費	583.500	590.000	△ 6.500
	市議事堂費	518.670	538.020	△ 19.350
	金谷館費	118.800	119.200	△ 400
	警備費 建築費	—	—	—
	警備費 器具費	—	—	—
	公債費 元金償還	11,923.080	11,923.080	—
	公債費 利子	4,330.860	4,510.860	△ 180.000
	公債費 計	16,253.940	16,253.940	△ 180.000
	補助費 教育補助費	2,700.000	2,700.000	—
	補助費 衛生補助費	1,195.000	1,195.000	—
	補助費 土木補助費	—	—	—
	補助費 救助費補助	2,000.000	2,000.000	—
	補助費 勸業費補助費	—	—	—
	補助費 奉祀費補助	—	—	—
	補助費 計	5,895.000	5,895.000	—
	市史編纂費	—	—	—
	雜支出	74,672.950	73,867.530	805.420
	献品及献木費	—	—	—
	土木費	—	—	—
	財產費改築費	2.700	50.000	△ 47.300
	屠場費	344.540	370.000	△ 25.460
	汚物掃除費	8,393.400	8,507.000	△ 113.600
	傳染病院費	3,046.950	3,182.000	△ 135.050
	寄附金	29,800.000	29,800.000	—
	合計	281,179.030	283,545.480	△ 2,366.450
歳出總額		696,707.940	717,519.160	△ 20,811.220

歳出費（續）

大正七年度 豫算	大正七年度 決算	大正七年度 差引増減	大正六年度 豫算	大正六年度 決算	大正六年度 差引増減
円	円	円	円	円	円
3,055.000	2,825.110	△ 229.890	1,442.000	1,442.530	530
1,510.760	1,464.940	△ 45.820	—	—	—
—	—	—	1,321.980	1,294.810	△ 27.170
—	—	—	317.170	217.000	△ 170
2,263.000	2,257.060	△ 5.940	—	—	—
—	—	—	—	—	—
—	—	—	300.000	285.120	△ 14.880
—	—	—	7,314.700	7,279.090	△ 35.580
—	—	—	—	—	—
—	—	—	—	—	—
—	—	—	—	—	—
—	—	—	—	—	—
720.000	715.000	△ 5.000	156.380	155.000	△ 1.380
3,000.000	2,936.800	△ 63.200	50,753.050	50,753.040	△ 10
11,322.960	11,322.960	—	7,780.890	7,456.200	△ 324.690
5,110.980	4,930.980	△ 180.000	58,690.320	58,364.240	△ 326.080
16,433.940	16,253.940	△ 180.000	750.000	750.000	—
750.000	750.000	—	900.000	875.000	25.000
895.000	855.000	△ 40.000	—	—	—
—	—	—	1,600.000	1,600.000	—
1,500.000	1,500.000	—	1,500.000	1,500.000	—
—	—	—	—	—	—
—	—	—	4,750.000	4,725.000	—
3,145.000	3,105.000	△ 40.000	—	—	—
—	—	—	42,014.070	35,076.400	△ 6,937.670
43,501.250	43,124.200	△ 377.050	—	—	—
12,834.000	12,823.100	△ 900	—	—	—
—	—	—	—	—	—
—	—	—	—	—	—
—	—	—	—	—	—
850.000	850.000	—	—	—	—
—	—	—	—	—	—
21,000.000	21,000.000	—	—	—	—
108,312.950	107,355.150	△ 957.800	116,050.210	108,684.190	△ 7,366.020
494,078.290	470,138.390	△ 23,939.900	414,435.740	392,331.470	22,104.270

第四　區費

		大正八年度 豫算	大正八年度 決算	大正八年度 差引増減
博労町外拾ヶ町區費 歳入	繰越金	円 19.890	円 19.890	円 —
	家屋割	511.070	445.000	96.070
	合計	**560.960**	**464.890**	**96.070**
博労町外拾ヶ町區費 歳出	分水使用料	17.000	17.000	—
	水路修繕及掃除費	270.350	271.000	△ 850
	雑給	132.000	157.000	△ 25.000
	豫備費	—	10.000	△ 10.000
	合計	**419.350**	**455.000**	△ **35.650**
春日町外三ヶ町區費 歳入	繰越金	30.784	5.000	25.784
	家屋割	54.980	44.000	10.980
	合計	**85.764**	**49.000**	**36.764**
春日町外三ヶ町區費 歳出	修繕費	31.500	30.000	1.500
	井戸汲替費	7.500	4.000	3.500
	敷地借上料	2.000	2.000	—
	雑給	8.000	8.000	—
	豫備費	—	5.000	△ 5.000
	合計	**49.000**	**49.000**	—

第五　市區改正費

		大正八年度 決算	大正八年度 豫算	大正八年度 差引増減
歳入	報償金	円 15,000.000	円 15,000.000	円 —
	繰入金	34,257.130	34,257.130	—
	市債	—	—	—
	寄附金	—	—	—
	繰越金	84,619.020	84,427.570	191.450
	合計	**133.876.150**	**133,684.700**	**191.450**
歳出	道路擴築費	36,164.870	84,167.570	△ 48,002.700
	雑給	3,049.260	3,435.000	△ 385.740
	需用費	267.740	270.000	△ 2 260
	公債費	45,812.130	45,812.130	—
	合計	**85,294.000**	**133,684.700**	△ **48,390.700**

費

大正七年度 決算	大正七年度 豫算	大正七年度 差引増減	大正六年度 決算	大正六年度 豫算	大正六年度 差引増減
円 16.340	円 10.000	△ 円 1.450	円 43.840	円 29.250	円 14.590
376.330	377.780	6.340	314.440	314.040	400
392.670	**387.780**	**4.890**	**358.280**	**343.290**	**14.990**
17.000	17.000	—	17.000	17.000	—
241.780	241.780	—	207.000	197.290	9.710
114.000	119.000	△ 5.000	117.940	119.000	△ 1.060
—	10.000	10.000	—	10.000	△ 10.000
372.780	**387.780**	△ **15.000**	**341.940**	**343.290**	△ **1.350**
14.634	17.000	△ 2.366	12.984	19.280	△ 6.296
24.150	24.000	150	22.650	22.620	30
38.784	**41.000**	△ **2.216**	**35.634**	**41.900**	**6.266**
—	25.000	25.000	13.000	25.300	△ 12.300
—	3.000	3.000	—	3.600	△ 3.600
2.000	2.000	—	2.000	2.000	—
6.000	6.000	—	6.000	6.000	—
—	5.000	△ 5.000	—	5.000	△ 5.000
8.000	**41.000**	△ **33.000**	**21.000**	**41.900**	△ **20.900**

特別會計

大正七年度 決算	大正七年度 豫算	大正七年度 差引増減	大正六年度 決算	大正六年度 豫算	大正六年度 差引増減
円 15,000.000	円 15,000.000	円 —	円 12,272.000	円 12,272.000	円 —
30,812.130	30,812.130	—	33,014.180	39,951.850	△ 6,937.670
—	—	—	311,600.000	311,600.000	—
—	—	—	597,340.000	597,340.000	—
727,428.900	727,428.900	—	—	—	—
773,241.030	**773,241.060**	—	**954,226.180**	**961,163.850**	△ **6,937.670**
639,208.530	723,561.400	△ 84,352.870	221,438.600	945,000.000	△ 723,561.400
3,382.990	3,587.600	△ 204.610	2,952.060	4,288.000	△ 1,335.940
218.360	279.900	△ 61.540	742.540	969.850	227.310
45,812.130	45,812 130	—	1,664.080	10,906.000	9,241.920
688,622.010	**773,241.030**	△ **84,619.020**	**226,797.280**	**961,163.850**	**734,366.570**

第六　市營火葬場

		大正八年度 決算	豫算	差引増減
歳入	使用料	7,731.450円	6,746.500円	984.950円
	雜收入	—	1.000	△ 1.000
	繰越金	1,047.364	1,204.810	△ 157.446
	繰入金	—	—	—
	合計	**8,778.814**	**7,952.310**	**826.504**
歳出	雜給	2,072 810	2,071.800	1.010
	需用費	2,659.670	2,642.140	17.530
	修繕費	2,318.790	2,182.050	136.740
	繰入金	756.320	756.320	—
	豫備費	—	300.000	△ 300.000
	合計	**7,807.590**	**7,952.310**	**△ 144 720**

第七　小學校新設及增築費特別會計　（大正八年度）

		決算	豫算	差引増減
歳入	財産賣却代	44,692.800円	40,960.000円	3,733.800円
	繰入金	28,463.400	28,463.400	—
	繰越金	144,110.860	144,110.860	—
	寄附金	—	—	—
	計	**217,267.060**	**213,534.260**	**3,733.800**
歳出	土木費	198,524.090	198,534.260	△ 10.170
	公債費	15,000.000	15,000.000	—
	計	**213,524.090**	**213,534.260**	**△ 10.170**

第八　細民救濟金特別會計　（大正八年度）

		決算	豫算	差引増減
歳入	繰越金	52,130.911円	50,983.550円	1,147.361円
	寄附金	2,510.000	2,510.000	—
	配附金	—	—	—
	雜收入	8,577.120	2,819.090	△ 2,244.300
	計	**63,218.931**	**56,312.640**	**6,905 391**
歳出	救濟費	18,601.330	56,312.640	△ 37,711.310
	雜給	—	—	—
	計	**18,601.330**	**56,312.640**	**37,711.310**

特別會計

大正七年度 決算	豫算	差引増減	大正六年度 決算	豫算	差引増減
8,038.250円	7,456.500円	△ 581.750円	7,146.800円	5,922.500円	1,224.300円
1.440	1.200	240	—	500	△ 500
1,289.614	1,030.060	259.554	945.264	944.390	874
—	—	—	—	—	—
9,329 304	**8,487.760**	**△ 841.544**	**8,092 064**	**6,867.390**	**1,224 674**
1,395.650	1,453.500	59.850	1,263.750	1,372.500	△ 108.750
2,499.280	2,623.850	124.570	1,706.210	1,651.570	54.640
1,742.970	1,756.370	13.400	832.490	833.320	830
2,644.040	2,644.040	—	3,000.000	3,000.000	—
—	10.000	10.000	—	10.000	10.000
8,281.940	**8,487.760**	**205.820**	**6,802.450**	**6,867.390**	**△ 64.940**

第九　作業實習資金特別會計　（大正八年度）

		決算	豫算	差引増減
歳入	繰越金	836.230円	679.270円	156.960円
	製作品賣却代	1,801.820	1,318.500	483.320
	加工料	56.770	48.000	8.770
	雜收入	37.080	21.960	15.120
	計	**2,731.900**	**2,067.270**	**664.170**
歳出	作業實習費	1,233.870	1,236.500	△ 2.630
	繰戻金	816.230	816.230	—
	豫備費	—	15.000	△ 15.000
	計	**2,050.100**	**2,067.730**	**△ 17.630**

第一〇　中橋奬學資金特別會計　（大正八年度）

		決算	豫算	差引増減
歳入	資金ヨリ生ズル收入	280.000円	270.000円	10.000円
	寄附金	10,000.000	10,000.000	—
	計	**10,280.000**	**10,270.000**	**10.000**
歳出	奬學費	—	2 0.000	△ 270.000
	資金蓄積費	10,000.000	10,000.000	—
	計	**10,000.000**	**10,270.000**	**△ 270.000**

第一一　住宅建設及供給費特別會計　（大正八年度）

		決算	豫算	差引增減
		円	円	円
歳入	繰入金	3,647.000	3,647.000	—
	市債	200,000.000	200,000.000	—
	計	**203,647.000**	**203,647.000**	—
歳出	營繕費	1,000.000	200,197.000	△ 199,197.000
	公債費	997.650	2,450.000	△ 1,452.350
	豫備費	—	1,000.000	△ 1,000.000
	計	**1,997.650**	**203,647.000**	△ **201,649.350**

第一二　基本財産歳入出

	普通基本財産 歳入			普通基本財産 歳出			特別基本財産 歳入	特別基本財産 歳出
	市基本財産	學校基本財産	計	市基本財産	學校基本財産	計	御下賜金利子及前年度繰越金	教育費特別基本金
	円	円	円	円	円	円	円	円
大正八年度	2,999.154	4,202.468	7,201.622	2,993.050	6,533.550	9,526.600 × 224.290	40.170	40.010
同七年度	3,961.484	4,228.928	8,190.412	3,908.810	4,085.300	7,994.110	68.750	68.750
同六年度	2,211.694	3,830.088	6,071.782	2,194.370	3,772.060	5,966.430	111.840	81.500
同五年度	2,323.694	3,695.978	6,019.372	2,287.600	3,629.910	5,917.310	76.120	—
同四年度	1,998.824	5,143.898	7,142.722	7,142.722	5,080.250	7,076.250	120.300	79.000

×印ハ繰入金ナリ

第一三　基本財産　（大正八年度）

		大正八年度 公債額面	大正八年度 現金	大正七年度 公債額面	大正七年度 現金	大正六年度 公債額面	大正六年度 現金
		円	円	円	円	円	円
普通	市基本財産	52,300.000	× 76.010 74.324	4,770.000	× 72.900 933.864	44,500.000	80.314
	學校基本財産	5,530.000	× 20.500 317.748	5,100.000	× 19.380 351.188	46,400.000	4.488
	計	**10,760.000**	× 96.510 392.072	**9,870.000**	× 92.288 1,285.052	**90,900.000**	**84.802**
特別	恩賜金特別教員基本財産	800.000	× 70.110 38.810	800,000	× 68.750	800 000	30.340
	金澤市奨學資金	17,050.000	× 79.580 53.650	5,150.000	× 53.650	4,450.000	64.050
	計	**17,850.000**	× 149.690 92.460	**5,950.000**	× 122.400	**5,250.000**	**94.390**

本表×印　蓄積預金高ナリ

第一四　市有土地及建物現在高　（大正八年十二月末日）

名稱	土地	建物	名稱	土地	建物
	坪	坪		坪	坪
市役所	1,469.86	427.50	卯辰山記念道路	2,478.02	—
市議事堂	316.83	164.34	百間堀遊園地	2,627.79	—
市公會堂	697.71	244.70	百間堀道路	3,257.92	—
金谷館	1,303.22	205.75	舊學校校舍	1,201.38	155.50
櫻木病院	3,524.22	783.72	消防器械置場	81.52	136.50
屠場	701.00	441.75	望火臺	—	基 16
火葬場	979.00	351.52	公共便所	—	箇所 24
汚物燒却場	914.05	163.92	揭示場	—	4
共有墓地	119,016.00	—	市立各學校	36,024.50	坪 8,893.26
卯辰山公園及駐在所	79,889.34	8.00			

第一五　市稅納稅狀態　（大正八年度）

	納稅額 豫算	納稅額 調定	納稅額 實收	翌年度繰越額	納成績 納稅總人員	納成績 納稅期内完納	納成績 納稅期完納	納成績 欠損人員	納成績 繰越人員
	円	円	円	円					
地租附加稅	20,883.110	20,850.570	20,844.940	1.670	14,845	3,322	11,511	9	3
所得稅附加稅	67,059.680	102,649.900	102,632.980	8.190	4,327	2,052	2,268	7	—
營業稅附加稅	60,433.000	51,258.600	51,246.030	—	3,035	629	2,399	7	—
賣藥營業稅附加稅	79.000	185.420	85.350	—	114	81	32	1	—
家屋稅附加稅	203,589.710	205,387.110	205,212.960	76.390	15,516	1,802	13,699	13	2
縣稅營業稅附加稅	38,497.000	37,062.320	36,017.090	—	11,522	1,420	9,274	828	—
同雜種稅附加稅	105,894.050	156,247.780	155,557.980	—	8,974	2,387	6,246	341	—
土地建物權利移轉稅	—	—	—	—	—	—	—	—	—
取引所稅	861.000	1,492.800	1,492.800	—	1	1	—	—	—
過年度延納	26,219.000	22,257.440	22,242.920	—	585	223	361	1	—
遊興稅	—	41,526.300	41,525.250	—	448	142	141	1	—
合計	**525,495.550**	**638,918.330**	**636,858.300**	**86.250**	**12,059**	**12,059**	**45,931**	**1,208**	**5**

第一六　市税滞納及損失（大正八年度）

	滞納ニ係ルモノ		處分決行前納入シタルモノ		處分決行徴収シタルモノ		處分決行上損失ニ歸シタルモノ	
	金額	人員	金額	人員	金額	人員	金額	人員
	円		円		円		円	
地租附加税	17,139.370	11,523	17,134.110	11,513	1.300	1	3.920	9
所得税附加税	68,671.740	2,275	68,662.920	2,268	—	—	8.820	7
營業税附加税	38,013.610	2,406	38,019.040	2,399	—	—	12.570	7
賣藥税附加税	25.590	33	25.520	32	—	—	70	1
取引所營業税附加税	—	—	—	—	—	—	—	—
家屋税附加税	174,479.650	15,516	174,381.890	15,503	—	—	97.760	13
縣税營業税附加税	33,196.930	10,079	32,151.700	9,555	—	—	1,045.230	524
同雜種税附加税	137,268.490	12,317	136,578.690	12,130	—	—	689.800	187
土地建物權利移轉税	—	—	—	—	—	—	—	—
過年度延納收入	12,476.580	362	12,457.060	359	—	—	14.520	3
遊興税	1.050	1	—	—	—	—	1.050	1
合計	481,273.010	54,512	479,410.930	53,759	1,300	1	1,873.740	752

第一七　市費負擔比較

	大正八年度			大正七年度			大正六年度			大正五年度			大正四年度		
	納税者一人ニ付	戸數一戸ニ付	人口一人ニ付	納税者一人ニ付	戸數一戸ニ付	人口一人ニ付	納税者一人ニ付	戸數一戸ニ付	人口一人ニ付	納税者一人ニ付	戸數一戸ニ付	人口一人ニ付	納税者一人ニ付	戸數一戸ニ付	人口一人ニ付
	円	円	円	円	円	円	円	円	円	円	円	円	円	円	円
地租附加税	1.404	.561	.131	.875	.344	.086	.922	.356	.098	.918	.358	.100	.921	.361	.101
家屋税附加税	13.237	5.525	1.292	7.586	4.291	1.077	7.455	4.253	1.170	7.091	3.999	1.120	6.902	3.813	1.069
營業税附加税	16.889	1.379	.322	12.117	.698	.175	12.234	.732	.201	12.934	.695	.185	2.930	.657	.184
所得税附加税	23.723	2.761	.646	13.766	1.332	.334	7.488	.732	.192	7.264	.642	.180	8.178	.645	.181
縣税營業税附加税	3.161	.997	.233	1.893	.654	.164	.937	.608	.167	1.556	.507	.142	1.447	.469	.132
同雜種税附加税	11.427	4.203	.983	5.778	1.075	.275	2.801	.938	.263	2.738	.906	.254	2.607	.835	.234

第一八　國稅納稅狀態　（大正八年度）

稅目		調定額	實收額	納稅人員	納稅人員 納期中完納者	納稅人員 納期後完納者	納稅人員 年度内納入未了
		円	円				
直接	地租	78,306	78,306	34,841	34,841	—	—
	所得稅	347,658	347,658	12,883	12,883	—	—
	營業稅	133,905	133,905	5,308	5,308	—	—
	相續稅	3,429	3,429	103	103	—	—
	鑛業稅	585	585	2	1	1	—
	賣藥營業稅	1,726	1,726	321	321	—	—
間接	酒造稅	447,917	447,917	120	120	—	—
	醬油造石稅	10,700	10,700	96	96	—	—
	取引所稅	122,188	122,188	386	386	—	—
	自家用醬油稅	1	1	2	2	—	—
	毛織物以外消費稅	185,722	185,722	138	137	1	—
	酒精及同含有飲料稅	—	—	—	—	—	—
	通行稅	27,525	27,525	34	34	—	—
	石油消費稅	—	—	—	—	—	—
	砂糖消費稅	—	—	—	—	—	—
	骨牌稅	—	—	—	—	—	—
合計		1,359,662	1,359,662	54,234	54,232	2	—
大正七年度		1,758,099	1,752,099	57,104	56,989	114	1
同六年度		838,313	838,289	56,910	56,719	187	4
同五年度		796,327	796,429	53,225	52,453	558	14
同四年度		674,441	673,885	52,730	51,730	850	18

第一九　國稅滯納及損失

	滯納前ニ係ル分 金額	滯納前ニ係ル分 人員	處分決行前納入シタル者 金額	處分決行前納入シタル者 人員	處分決行徵收シタルモノ 金額	處分決行徵收シタルモノ 人員	處分決行上損失ニ歸シタルモノ 金額	處分決行上損失ニ歸シタルモノ 人員
	円		円					
大正八年度	1,037	3	1,037	3	—	—	—	—
同七年度	13,691	118	13,691	118	92	—	—	—
同六年度	2,047	182	608	14	2	5	—	—
同五年度	3,112	414	548	26	109	3	47	8
同四年度	9,389	875	1,055	59	79	6	—	—

第二〇　直接國稅納別人員　（大正八年度）

納別	地租	所得	營業	賣藥營業	相續
二十錢未滿	871	7	—	—	—
二十錢以上	1,961	2	—	—	—
五十錢以上	2,357	6	—	—	—
一圓以上	3,220	8	—	—	—
二圓以上	1,832	5	—	—	—
三圓以上	1,908	64	—	55	—
五圓以上	896	268	144	14	—
七圓以上	816	120	110	13	28
十圓以上	638	1,005	730	5	19
十五圓以上	317	595	555	13	—
二十圓以上	341	774	550	4	12
三十圓以上	233	669	316	8	12
五十圓以上	137	468	248	4	13
百圓以上	38	184	126	3	5
二百圓以上	9	122	71	—	3
五百圓以上	—	39	13	—	1
千圓以上	—	36	7	—	1
合計	15,074	4,372	2,870	119	94

第二一　縣稅　（大正八年度）

	調定額	實收入額	調定人員
	円	円	
縣稅	403,257.570	401,080.430	212,975
雜收入 賦金	27,632.230	27,632.230	4,621
雜收入 過年度諸稅延納	10,831.090	10,822.190	650
合計	441,720 890	439,534·850	218,246
大正七年度	320,041.200	317,714.050	192,142
同六年度	227,392.660	225,713.050	222,227
同五年度	209,261.820	207,285.680	196,928
同四年度	203,002.835	200,565.870	182,342

大正九年

金澤市統計書

金澤市

凡　　例

一. 本書ハ大正九年中ノ事實ヲ表示スルヲ主眼トシタルモ尚累年ノ現象ニシテ特ニ其他ノ記載ヲ要スルモノハ普通四ケ年ニ溯リ必要アルモノハ更ニ十ケ年以上ヲ溯リテ其ノ總數ヲ對比シ現象相互ノ變遷消長ヲ通覽スルニ便セリ

一. 本書ニ何年トアルハ曆年ノ謂ニシテ何年度トアルハ會計年度若クハ學年度何年何月トアルハ當該日ノ現在事實ヲ示ス

一. 書中ノ數量ハ三位法ニ依リ千位百位ノ間ニ「,」一位以下ノ端數又ハ比例數ノ單位ニハ「.」ヲ附セリ又事實ナキモノハ「—」ヲ記シ事實ナキニアラサルモ調査上疑惑アルモノハ「?」ヲ記セリ

大正九年石川縣金澤市統計書

目次

圖表

1 戶口
2 生產
3 教育
4 財政負擔

總說

統計表

I 土地

1 面積及廣袤……3
2 河川……3
3 土地總段別……3
4 官有地種別(其ノ一)……3
5 官有地種別(其ノ二)……4
6 民有々租地種別……4
7 民有免租地種別……6
8 免租年期地種別……6
9 市有地使用別……7
10 公園……6
11 民有地々價高低……8
12 各種建物坪數……8

II 氣象

13 測候所……9
14 氣壓……9
15 氣溫……9
16 降水日數及降水量·濕度·雲量……10
17 風ノ速度……11
18 風向觀測日數……11
19 快晴·曇天·暴風·結霜·電雷日數……12
20 地震回數……12

III 戶口

21 本籍戶數及人口……13
22 現住戶數及人口……13
23 國勢調查ニ依ル現住戶口……13
24 戶口各町細別(現住)……14
25 本籍人口族稱別……29
26 本籍人口有配偶無配偶者生年別……29
27 現住本籍者及入寄留人口……33
28 出寄留者其他……34
29 出入寄留者地方別……34
30 本籍人口生產·死產月別……34
31 現住人口生產·死產月別……35
32 本籍人口婚姻·離婚……36
33 本籍人口死亡……36
34 現住人口死亡……37
35 現住人口死亡者年齡別……37
36 現住人口死亡者病症別……38
37 在留外國人……39
38 海外渡航者……39
39 海外在留者……40
40 業務別戶數……40
41 本市附近々接町村現住戶口……41

IIII 生產總額

42 生產總額……43

V 農業

43 農業戶數及人員……45
44 耕地段別……45
45 農產總額……46
46 米作付段別·收穫高·價額……46
47 麥作付段別·收穫高·價額……46
48 食用農產物·作付段別·收穫高·價額……46
49 茶栽培段別·收穫高·價額……47
50 桑栽培段別·收穫高·價額……48
51 果實作付段別·收穫高·價額……48
52 養蠶戶數·掃立枚數·收繭高·價額……48
53 蠶種製造產額……49

VI 家畜及家禽

54 畜產總額……51
55 家畜頭數……51
56 家畜生產頭數……51
57 家畜斃死頭數……52
58 家禽飼養數及產卵高……52
59 搾乳……53
60 屠畜……53
61 生皮……53
62 養蜂……54

VII 狩獵及漁業

63 狩獵免狀下付數……55
64 漁業戶數及人員……55
65 届出漁業種類別……55
66 淡水產漁獲物……56

VIII 工業及賃錢

67 工產總額……57
68 工產總覽……57
69 蠶絲……59
70 織物……59
71 輸出羽二重累年比較……60
72 麻眞田……60
73 毛綿麻布製品……61
74 打綿……61
75 絹製品……61
76 綿撚絲……62
77 絹撚絲……63

78 染物……62
79 莫大小……62
80 綿絲紡績……62
81 石鹼……64
82 金屬製品……64
83 護謨製品……65
84 陶磁器……66
85 漆器……66
86 木製品……66
87 網類……68
88 靴紐……68
89 硴玉……68
90 車輛……69
91 織物用具……69
92 安全燐寸……69
93 文具品……70
94 賣藥……70
95 蠟燭……70
96 靴……71
97 合羽……71
98 和洋傘……71
99 履物……72
100 身裝及化粧品……72
101 提灯……72
102 表具類……73
103 度量衡器……73
104 寫眞……73
105 葭製簾……73
106 篠及蔓細工品……74
107 竹製品……74
108 七寶燒……74
109 玩具……74
110 硝子製品……75
111 陶磁器顏料……75
112 紙製品……75
113 和紙……76
114 印刷物……76
115 油類……76
116 漆液……77
117 藁製品……77
118 樂器……77
119 箔及粉類……78
120 鞄……78
121 看板……78
122 天幕……78
123 米糠……79
124 コークス類……79
125 經木モール眞田……79
126 製材……80
127 油粕……80
128 土石類……80
129 沈鉄粉……81
130 其他ノ雜工產物(產額一萬圓以下ノモノ)81
131 酒類……82
132 醬油類……82
133 罐詰……83
134 味噌……83
135 淸凉飲料水及製氷……83
136 麴類……84
137 飴……84
138 胡桃……84
139 菓子類……84
140 麵類……85
141 麩類……85
142 蒟蒻·豆腐……85
143 佃煮類……86
144 漬物類……86
145 酒類粕……86
146 蒲鉾·竹輪·半片類……87
147 煙草……87
148 飲食品雜類(產額一萬圓以下ノモノ)……87
149 工場(累年)……88
150 工場製品別……88
151 工場職工數階級別……92
152 絹織物工場……94
153 綿織物工場……94
154 撚絲工場……96
155 綿絲紡績工場……96
156 縫工場(和洋服)……96
157 眞田工場……96
158 製綿工場……98
159 製綱工場……98
160 製絲工場……98
161 刺繡工場……98
162 精練工場……100
163 染色工場……100
164 鐵工場……100
165 鐵鑄物工場……100
166 金屬製品工場……102
167 製箔工場……102
168 燐寸工場……102
169 防水布工場……102
170 硝子工場……104
171 陶器工場……104
172 製氷工場……104
173 鉛筆工場……104
174 陶器顏料工場……106
175 瓦斯工場……106
176 製材工場……106
177 印刷工場……106
178 製箱工場……108
179 靴工場……108
180 玩具工場……108
181 造花工場……108
182 度量衡器工場……108
183 漆器工場……110
184 繩莚工場……110
185 木箱工場……110
186 袋物工場……110
187 莫大小工場……110
188 菓子工場……112
189 罐詰工場……112
180 飲料水工場……112
191 釀造工場……112
192 雜工場……114
193 賃錢……114

IX 輸出入

194 輸出入(累年)……119
195 輸出品(同)……119
196 輸入品(同)……132

X 商業及會社組合

197 商業會議所……147
198 米穀取引所……147
199 定期米賣買高……147
200 月賣買高……147
201 定期米受拂高……148
202 市場……148
203 會社(累年)……148
204 會社業体別……149
205 會社資本金別……150
206 新設會社種類別……150
207 解散會社種類別……150
208 組合……151
209 重要物產同業組合……151
210 產業組合……152
211 物價……152

XI 電氣事業及瓦斯事業

212 金澤電氣瓦斯株式會社其ノ一(電氣)……155
213 金澤電氣瓦斯株式會社其ノ二(電氣供給)……155
214 金澤電氣瓦斯株式會社其ノ三(瓦斯)……155

XII 交通

215 道路延長……157
216 道路種別……157
217 橋梁其ノ一(種別)……157
218 橋梁其ノ二(費途別)……158
219 諸車……159
220 船舶……159
221 軌道……158
222 電車線路及車輛……158
223 鐵道乘降客……160
224 鐵道入場切符及小手荷物……162
225 鐵道發送主要貨物……162
226 鐵道貨車收入……164
227 鐵道貨物到着細別……164
228 電車乘車人員及賃金……166
229 電車事故……168
230 旅宿其ノ一……168
231 旅宿其ノ二……169

XIII 通信及郵便·爲替·貯金

232 郵便及電信局數……171
233 通常郵便引受數……171
234 通常郵便配達數……172
235 小包郵便引受及配達數……173
236 電報通數……173
237 電話線路……174
238 電話加入數及通話度數……174
239 電話加入者職業別……175
240 郵便爲替……175
241 郵便貯金……176
242 郵便振替貯金……176

XIIII 銀行及金融

243 普通銀行資本金諸積立金……177
244 普通銀行入金出金……177
245 普通銀行預金……177
246 普通銀行貸付金……178
247 普通銀行預金及貸付金年末現在高……178
248 普通銀行預金及貸付金抵當……178
249 普通銀行手形取扱高……178
250 普通銀行金利……180
251 日本銀行金澤支店入金及出金……180
252 日本銀行金澤支店貸出金……180
253 日本銀行金澤支店預金……180
254 日本銀行金澤支店爲替及當座勘定附替 181
255 日本銀行金澤支店利子……181
256 日本銀行金澤支店國債利子仕拂高……181
257 石川縣農工銀行預金及貸付金……182
258 石川縣農工銀行年賦貸付金借主職業別 182
259 石川縣農工銀行年賦貸付金期間別……182
260 金澤手形交換所手形交換高……182
261 金澤手形交換所不渡手形……183
262 貯蓄銀行資本金·諸積立金……184
263 貯蓄銀行貯金預入拂戻高……184
264 貯蓄銀行預人員預金額別……185
265 貯蓄銀行預人員職業別……185
266 貯蓄金總額……185
267 質屋店數及貸出高……186

XV 保險

268 生命保險會社契約……187
269 損害保險會社契約……187
270 簡易生命保險契約……187

XVI 救育及慈惠 (社會事業)

271 恤救(救助人員及救助事由別)……189
272 救助人員及費途……189
273 棄兒養育……190
274 行旅病人……190
275 行旅死亡人……190
276 精神病者監護……190
277 精神病者監置及辨償金額……192
278 育成院經費及收容人員(感化)……192
279 育成院入院及退院……192
280 育成院在院者身分……192
281 育成院收容者當時ノ年齡……194
282 育成院改悛退院者ノ在院期間……194
283 育成院收容者退院後ノ方途……194
284 小野慈善院(育兒事業ノ一)……194
285 小野慈善院(育兒事業ノ二)……196
286 小野慈善院(養老)……196
287 小野慈善院(窮民救助事業)……196
288 金澤育兒院入退院……198
289 金澤育兒院收容者年齡別……198
290 金澤育兒院附屬託兒所……198
291 加能慈惠保護場保護人員解除……200
292 加能慈惠保護場保護人員及經費……200
293 聖靈病院……200
294 石川縣教育會附屬盲啞學校……202
295 授產舘(婦人授產事業)……202

296 職業紹介…… 202
297 社會敎化. 敎育ニ從事スル團体…… 204
298 青年團…… 204
299 婦女會. 少年團…… 205
300 市營住宅…… 204
301 赤十字社石川支部…… 204
302 愛國婦人會石川支部…… 205
303 濟生會々員及救療…… 206
304 軍人後援會石川支部…… 206
305 海員液濟會…… 206
306 褒賞…… 206

XVII 衛生

307 醫師…… 207
308 齒科醫及獸醫…… 207
309 藥劑師…… 207
310 衛生組合…… 208
311 トラホーム豫防檢診及治療成績…… 208
312 飮料水…… 209
313 公共便所…… 209
314 市營屠場…… 208
315 市營火葬場…… 208
316 汚物掃除其ノ一…… 209
317 汚物掃除其ノ二…… 210
318 傳染病患者及同死亡者月別…… 210
319 種痘成績…… 212
320 賣藥…… 213
321 櫻木病院患者月別…… 212
322 整骨外九業…… 214
323 產婆及看護婦…… 215
324 病院…… 214
325 病院患者數…… 215
326 病院患者月別…… 214
327 櫻木病院患者數…… 216

XVIII 敎育

328 諸學校…… 217
329 學齡兒童…… 218
330 學齡兒童就學…… 218
331 學齡兒童不就學…… 218
332 學齡兒童中ノ盲聾啞者…… 218
333 小學校學級. 敎員…… 220
334 小學校學級. 敎員細別其ノ一
(尋常小學校)…… 220
335 小學校學級. 敎員細別其ノ二
(尋常高等小學校)…… 222
336 小學校學級. 敎員細別其ノ三
(高等小學校)…… 222
337 小學校兒童…… 222
338 小學校兒童學年別其ノ一(尋常小學校) 224
339 小學校兒童學年別其ノ二
(尋常高等小學校)…… 224
340 小學校兒童學年別其ノ三(高等小學校) 226
341 小學校敎員俸給別人員…… 226
342 授業料ヲ徵收スル小學校…… 226
343 幼稚園…… 228
344 盲啞學校…… 228
345 女子職業學校…… 228
346 補習學校…… 230
347 高等女學校…… 230
348 工業學校…… 232
349 商業學校…… 232
350 中學校…… 232
351 高等女學校入學者當時ノ年齡及敎育
程度…… 234
352 中學校入學者入學當時ノ年齡及敎育
程度…… 234
353 工業學校前年度末卒業者ノ本年度狀況 234
354 商業學校前年度末卒業者ノ本年度狀況 235
355 中學校前年度卒業者ノ本年度末ノ狀況 234
356 師範學校…… 236
357 師範學校入學者入學當時ノ年齡及敎育
程度…… 236
358 官立學校…… 236
359 第四高等學校敎授及生徒…… 236
360 第四高等學校生徒在籍別…… 237
361 金澤醫學專門學校敎授及生徒…… 237
362 金澤醫學專門學校生徒在籍別…… 237
363 市立學校醫人員及手當…… 238
364 市立諸學校兒童身体檢查成績…… 238
365 圖書館…… 238
366 公學費…… 240
367 公學收入…… 240
368 公學資產…… 240
369 小學校創立年月日及建築費…… 242
370 敎育會…… 242
371 育英社…… 242

XIX 社寺及敎會

372 神社及神職…… 243
373 神社別氏子總代及氏子戶數…… 243
374 神道敎會及神導職…… 243
375 宗派別寺院住職及檀家…… 244
376 佛敎々務所及說敎所…… 244
377 基督敎會及布敎者…… 244

XX 警察

378 警察官署及其職員…… 245
379 警察管區…… 245
380 犯罪件數…… 247
381 犯罪逮捕者…… 247
382 盜難…… 247
383 被害貨財…… 248
384 發見貨財…… 248
385 變死及棄兒…… 249
386 自殺者所爲月別…… 249
387 自殺者年齡及因由…… 249
388 自殺者緣事上ノ關係…… 250
389 火災原因別…… 250
390 火災原因別…… 250
391 取締ヲ要スル營業…… 251
392 貸座敷及娼妓…… 252
393 劇場及諸藝場…… 252

XXI 裁判

394 裁判所其職員等…… 253
395 民事々件數…… 253
396 地方裁判所民事新受件數…… 253

397 區裁判所民事新受件數…… 254
398 刑事々件數…… 254
399 地方裁判所刑事新受件數…… 254
400 區裁判所刑事新受件數…… 254
401 執達吏役場取扱件數…… 255

XXII 監獄

402 金澤監獄其ノ職員…… 257
403 監獄出入人員…… 257
404 新入監者本籍別…… 258
405 新受刑囚人ノ罪名. 刑名…… 258

XXIII 財政

406 市費歲入出…… 261
407 普通市費歲入(決算)…… 261
408 普通市費歲出(同)…… 262
409 區費歲入出 (同)…… 264
410 市特別會計歲入(同)…… 265
411 市特別會計歲出(同)…… 267
412 市基本財產…… 269
413 市有土地及建物現在高…… 270
414 市債…… 270

XXIIII 負擔

415 負擔總額…… 271
416 市稅其ノ一(調定額)…… 271
417 市稅其ノ二(實收額)…… 272
418 市稅其ノ三(滯納)…… 272
419 縣稅其ノ一(調定額)…… 272
420 縣稅其ノ二(實收額)…… 274
421 縣稅其ノ三(滯納)…… 274
422 國稅其ノ一(調定額)…… 274
423 國稅其ノ二(實收額)…… 276
424 營業稅種別(國稅)…… 276
425 地租納額別人員(國稅)…… 278
426 營業稅納額別人員(同)…… 278
427 第三種所得稅種別…… 278
428 國稅其ノ三(滯納)…… 280

XXV 議員選舉

429 貴族院議員及互選權…… 281
430 衆議院議員選舉有權者…… 281
431 縣會議員選舉有權者…… 281
432 市會議員及選舉權…… 281
433 市會議員年齡別…… 282
434 市會議員職業別…… 282
435 名譽職市參事會員及常設委員…… 282
436 市會. 市參事會開會度數及議決件數… 282

XXVI 市吏員. 文書處理

437 市吏員…… 283
438 傳染病院等職員(市立……)283
439 市吏員退隱料受領人員及金額…… 284
440 文書處理…… 284

圖　表

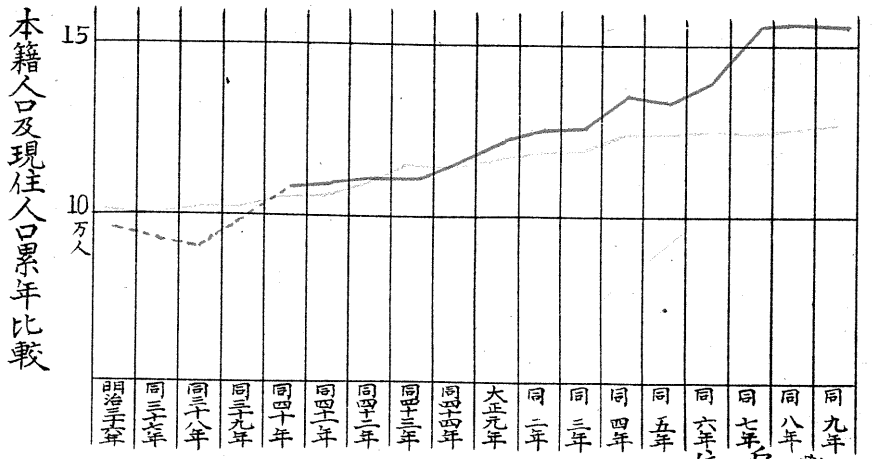
本籍人口及現住人口累年比較
15
10
万人
本籍人口
現住人口
明治三十五年
同三十六年
同三十八年
同三十九年
同四十年
同四十一年
同四十二年
同四十三年
同四十四年
大正元年
同二年
同三年
同四年
同五年
同六年
同七年
同八年
同九年

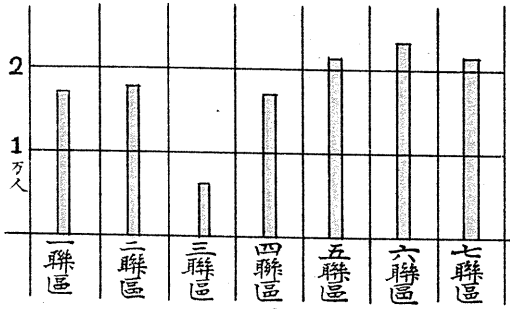
舊聯區別現住人口（大正九年）
2
1
万人
一聯區
二聯區
三聯區
四聯區
五聯區
六聯區
七聯區

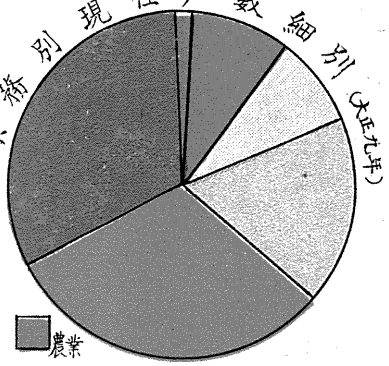
現住戶數細別（大正九年）
業務別
農業

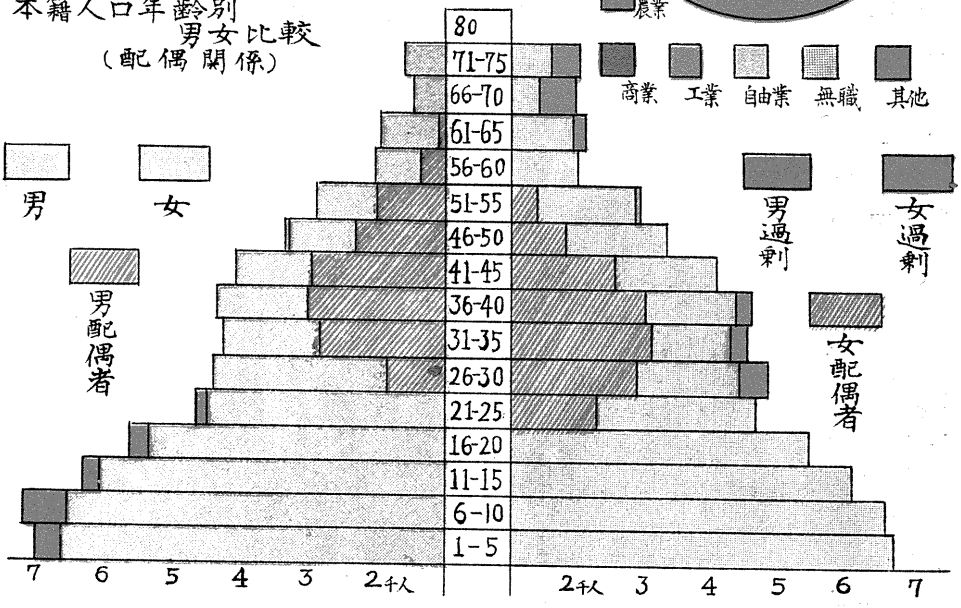
本籍人口年齢別男女比較
（配偶關係）
男
女
男配偶者
女配偶者
男過剰
女過剰
商業
工業
自由業
無職
其他
80
71-75
66-70
61-65
56-60
51-55
46-50
41-45
36-40
31-35
26-30
21-25
16-20
11-15
6-10
1-5
7
6
5
4
3
2千人
2千人
3
4
5
6
7

生産種別（大正九年）



生産總額累年比較

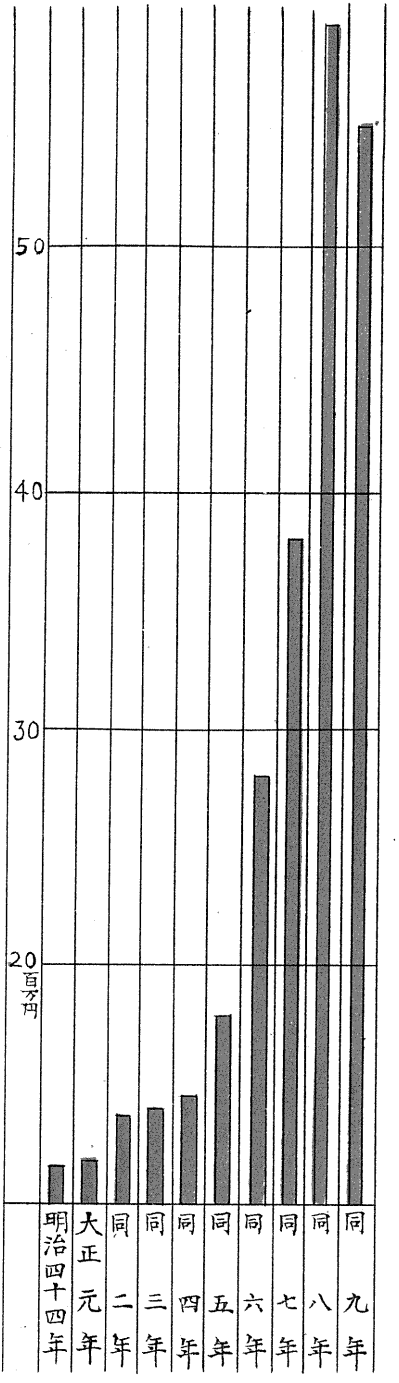

工場數累年比較

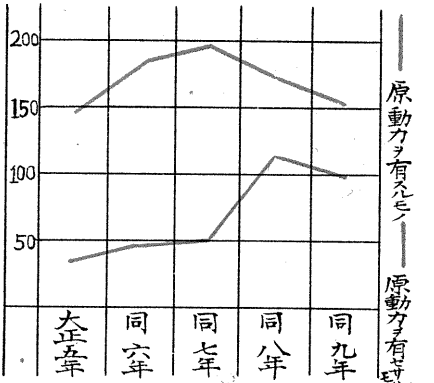

輸出入累年比較

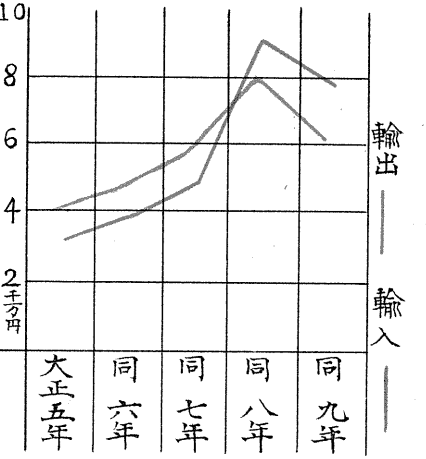

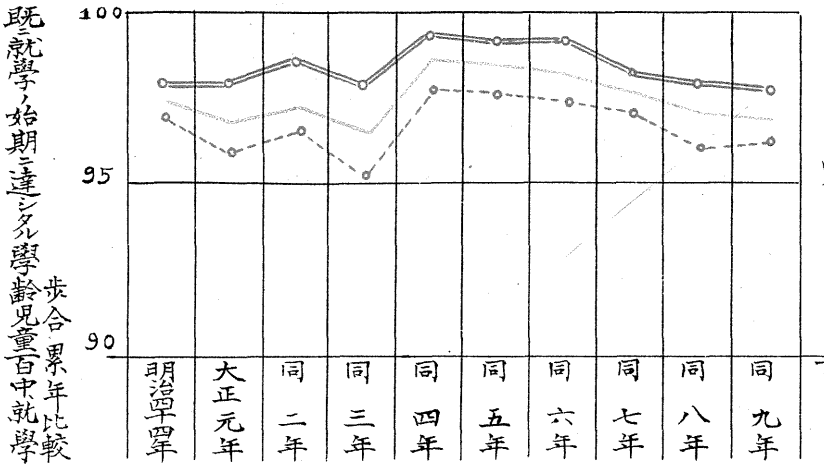
就學歩合累年比較
既就學ノ始期ニ達シタル學齢兒童百中就學
100
95
90
男
女
明治卅四年
大正元年
同二年
同三年
同四年
同五年
同六年
同七年
同八年
同九年

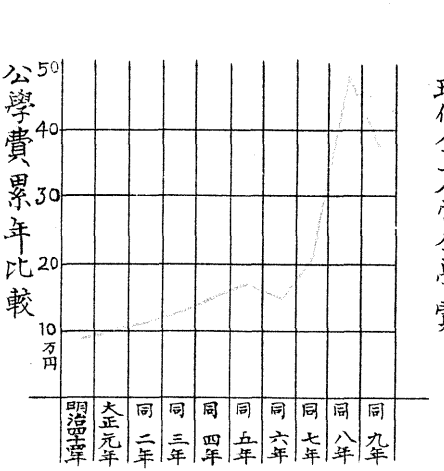
公學費累年比較
50
40
30
20
10万円
明治卅四年
大正元年
同二年
同三年
同四年
同五年
同六年
同七年
同八年
同九年

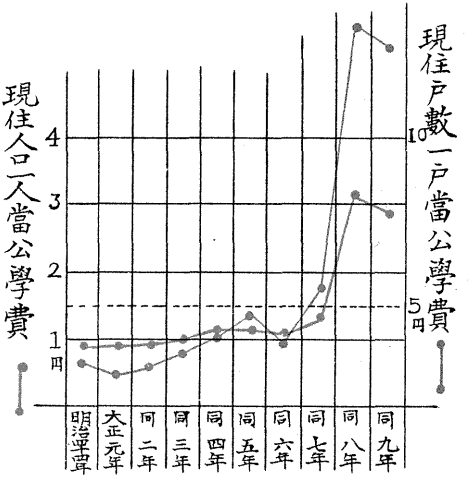
現住人口一人當公學費
現住戸數一戸當公學費
4
3
2
1円
10
5円
明治卅四年
大正元年
同二年
同三年
同四年
同五年
同六年
同七年
同八年
同九年

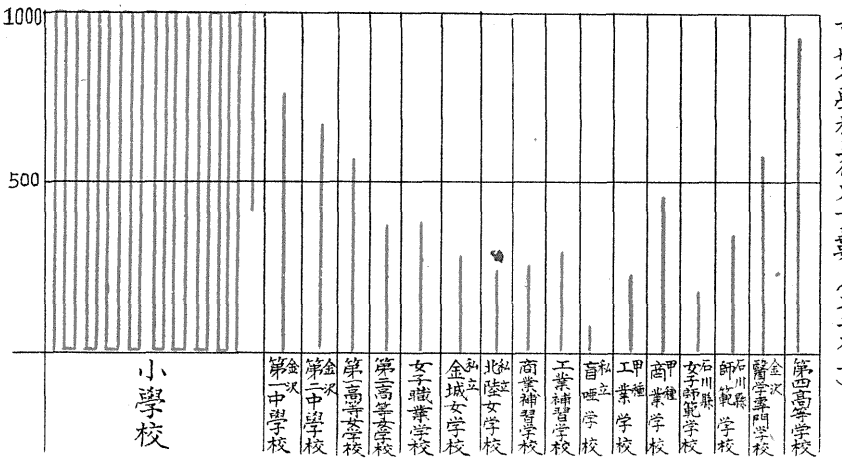
市内各學校生徒兒童數（大正九年）
1000
500
小學校
第四高等學校
金沢醫學專門學校
石川縣師範學校
石川縣女子師範學校
甲種商業學校
甲種工業學校
私立盲唖學校
工業補習學校
商業補習學校
私立北陸女學校
私立金城女學校
女子職業學校
第二高等女學校
第一高等女學校
金沢第二中學校
第二中學校
金沢第一中學校

財政負擔

特別會計歲入歲出累年比較

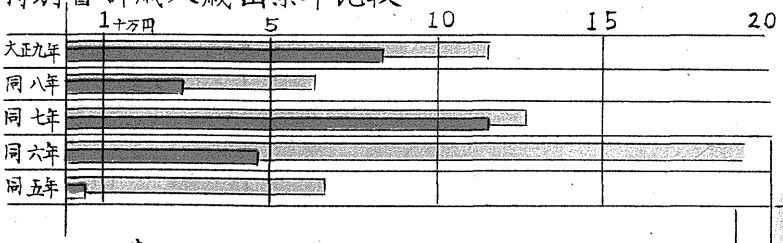

歲入 歲出

一般會計歲入歲出累年比較

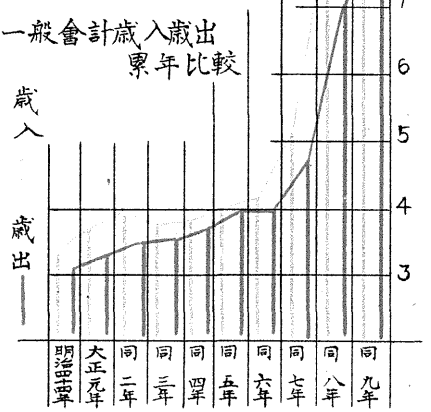

負擔總額並租稅種別累年比較

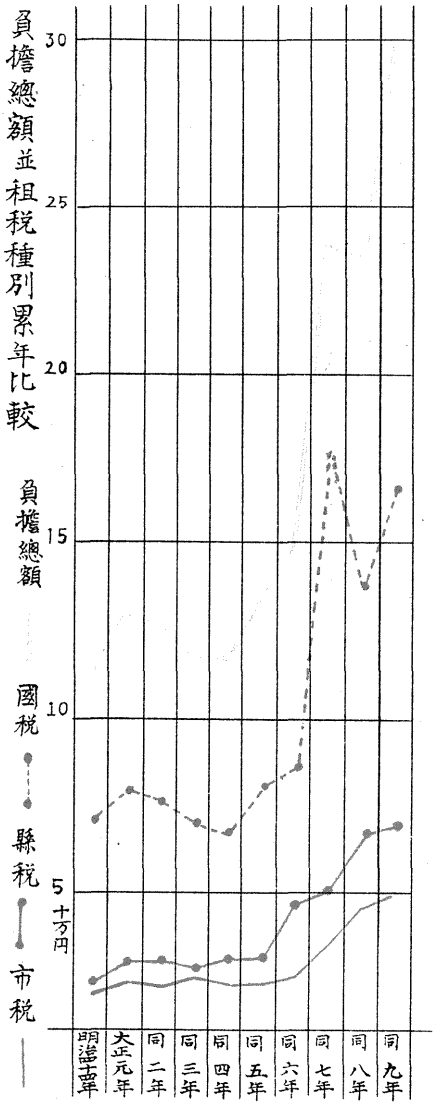

租稅負擔戶口當累年比較

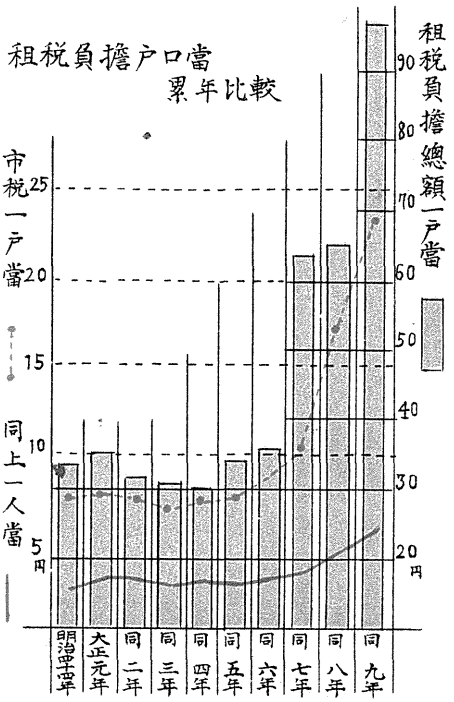

大正九年金澤市統計書

總　說

金澤市ハ東經百三十六度三十七分乃至四十一分北緯三十六度三十二分乃至三十五分ノ間ニ位シ本州中部地方石川縣內石川、河北兩郡ノ間ニ介在シ東南ハ稍隔リテ河北、石川兩郡ノ丘陵蜿蜒シ西北ハ石川、河北兩郡ノ平野ニ接シ里餘ニシテ日本海ニ達ス

地勢ハ東南ノ一帶山ヲ以テ被ハレ南方犀川ノ一水ヲ介シテ野田寺町臺小立野臺ノ丘地アリ市街ハ東北ヨリ西南ニ延キテ長ク東南ト西北ノ間ハ稍短シ土地起伏シテ大小ノ坂路多ク唯海濱ニ近キ所ハ平坦ナリ而シテ其最モ高キハ卯辰山頭ノ末廣町ニシテ海拔四百五十尺低キハ中橋町ニシテ海拔三十四尺ニ過キス市中ヲ貫流スル水流ハ犀川淺野川ヲ其大ナルモノトス犀川ハ源ヲ石川郡奈良ケ嶽ヨリ發シ市ノ南部ヲ貫流シテ金石港ニ注ク全川ノ流域ハ十四里市內ヲ流ルヽ三十一町三十間幅員七十間乃至三十三間水淺クシテ舟筏ノ便ナシ產スル所ノ鮭、鱒、鮎鮴等ハ味殊ニ美ナリ淺野川ハ源ヲ石川郡日尾山ノ山中ニ發シ市ノ北部ヲ東南ヨリ西北ニ流レ河北潟ニ注ク全川ノ流域九里餘市內ヲ流ル、三十一町二十間幅員三十間乃至十八間水深カラサレトモ下流ニ於テ輕舟ヲ通ス

市ノ東北ニ卯辰山アリ南方ニ野田山アリ卯辰山ハ海拔四百五十四尺舊稱茶臼山トイヒ雅名ヲ臥龍山ト稱ス昔者上杉謙信山上ニ陣營ヲ張レリ慶應三年初メテ山上ヲ開拓シ町名ヲ立テ市街地ニ編入セリ山容秀麗眺望絕佳ニシテ山上ニ神祠堂宇アリ特ニ近年ニ至リ險シキヲ夷ラケ隘キヲ擴メ花卉ヲ植エナトシテ設備ヲ悉シ以テ市ノ公園トナシテヨリ四時ノ從遊者衆シ又其一部ヲ造林地ニ定メ諸種ノ樹木ヲ植エタリ野田山ハ石川郡ニ屬シ全山松樹芝生シテ幽邃ヲ極ム市民ノ共同墓地ナルニ因リ四時詣者ノ足跡ヲ絕タス舊藩主前田氏ノ塋域又此ノ山中ニ在リ土壤ハ眞黑土ニシテ第三紀層ノ構造ナリ質ハ凝灰石ニ屬シ地味概シテ瘠薄ナルヲ以テ其生產力ハ低度ニ在リ但寒暑共ニ强ク風雪共ニ多シ從ヒテ岩石ノ崩解碎

欄ヲ促進スヘキ風化力ノ高度ナルカ爲ニ五穀ノ耕作ヲ妨ケス

氣候ハ温度最高ハ攝氏三十五度ニ昇リ最低ハ氷点以下九度ニ下ルコトアリ終年ノ大半ハ天晴ルヽコトナシ

金澤城跡ハ市ノ中央ニアリ城ハ舊名ヲ尾山ト稱シ文明長享ノ交本願寺ノ別院本源寺此砦ヲ構ヘ天正中佐久間盛政ノ居城トナリ尋テ加賀藩主前田氏ノ有ニ移レリ維新ノ後陸軍省ノ所轄ニ歸シ現今ハ第九師團司令部ヲ首メ歩兵第七聯隊ノ兵舍此ニ在リ

兼六公園ハ城地ノ東方ニ隣リス加賀藩主前田氏ノ別墅ナリ泉石竹樹態ヲ悉シ研ヲ究メ風光絶佳ニシテ稱シテ日本三公園ノ一ト云フ園ハ縣費ヲ以テ維持ス

市街ハ五百三十一ケ町ヨリ成リ戸數二萬九千三百九十七戸人口十二萬七千二百六十九ヲ算ス

本市ニ石川縣廳．第九師團司令部．第四高等學校．金澤醫學專門學校．金澤高等工業學校．金澤地方專賣局．金澤貯金支局．石川縣立圖書館．金澤市公會堂．縣會議事堂．金澤地方裁判所．商品陳列所其他ノ官衙學校等多ク　銀行ハ日本銀行金澤支店ヲ始メ會社工場ノ類亦頗ル多シ

生產物中羽二重．刺繍．陶器．漆器．靑銅器．金銀箔ハ殊ニ著名ナリ

金澤市役所ハ廣坂通ニアリテ明治二十二年市制施行ト同時ニ金澤區役所ノ建物ヲ引繼キタリ

I　土　地

1　面積及廣袤

面積	廣袤					
	方位	地名	里程	方位	地名	里程
方里 0.64	東	下大樋町	里町 1.27	南	上野町	里町 1.07
	西	有松町		北	長田町	

2　河川

名稱	水源地	流末地	流域	
			地名	里程
犀川	石川郡奈良ヶ嶽	石川郡上金石町	石川郡・金澤市	里町 14.00
淺野川	同　日尾山中	河北郡川北村東蚊爪	石川郡・河北郡・金澤市	9.00
金腐川	河北郡戸室山	河北郡河北潟	河北郡・金澤市	4.18

3　土地總段別

年次	官有地	民有地				合計
		有租地	免租地	免租年期地	計	
	町 歩	町 歩	町 歩	町 歩	町 歩	町 歩
大正九年	267.17.14	636.21.64	98.77.16	200.43.03	935.41.23	1,202.59.07
同八年	270.76.21	638.51.09	97.67.04	227.34.16	963.52.29	1,234.29.20
同七年	267.21.09	644.65.29	97.41.20	229.86.13	971.94.02	1,239.15.11
同六年	267.48.01	643.70.28	95.97.29	266.32.23	1,006.01.20	1,273.49.21
同五年	267.74.20	643.78.23	95.85.25	259.88.08	999.52.26	1,267.27.16

4　官有地種別　其一

年次	第一種	第二種						
	神社地	内務省用地	文部省用地	遞信省用地	大藏省用地	陸軍省用地	司法省用地	計
	町 歩	町 歩	町 歩	町 歩	町 歩	町 歩	町 歩	町 歩
大正九年	6.48.14	—	1.23.23	4.46.07	28.03	46.90.09	6.87.27	59.76.09
同八年	6.48.14	44.05	1.23.23	4.46.07	3.49.02	46.90.08	8.74.21	65.28.07
同七年	6.48.14	44.05	1.23.23	4.46.07	3.49.02	46.97.04	8.74.21	65.35.04
同六年	6.48.14	50.26	1.19.21	4.46.07	3.42.26	46.97.06	9.02.16	65.59.12
同五年	6.48.14	50.26	1.19.21	4.46.07	3.42.26	46.97.06	9.02.16	65.59.12

5　官有

年次	第三種 道路	溝渠	河	線路	堤塘	堤塘兼道路	公園地
	町 歩	町 歩	町 歩	町 歩	町 歩	町 歩	町 歩
大正九年	93.50.21	10.05.29	43.12.09	1.72.27	1.17.04	95.15	10.14.23
同八年	91.59.13	10.05.29	44.45.14	1.66.25	1.17.05	95.15	10.14.23
同七年	87.86.29	10.05.29	44.45.14	1.66.02	1.17.05	95.15	10.17.05
同六年	87.86.07	10.05.29	44.45.14	1.66.02	1.17.05	95.15	10.17.05
同五年	87.92.21	10.05.29	44.45.14	1.66.02	1.17.05	95.15	10.17.05

年次	第三種 附寄洲	土砂揚場	物洗場	石數々地	崖地	岸地	金澤郵便局電話用地
	歩	歩	歩	歩	町 歩	町 歩	町 歩
大正九年	18.09	3.13	11	10.24	1.00.05	1.24.19	35.21
同八年	18.09	3.13	11	10.24	1.00.17	1.27.17	35.21
同七年	18.09	3.13	11	10.24	1.00.17	1.27.17	35.21
同六年	18.09	3.13	11	10.24	1.09.28	1.28.00	29.01
同五年	18.09	3.12	11	10.24	1.30.03	1.28.00	29.01

6　民有々

年次	田 段別	地價	地租	畑 段別	地價	地租
	町 歩	円	円	町 歩	円	円
大正九年	67.50.23	21,416	964	130.22.24	27,903	1,256
同八年	67.87.26	21,519	—	131.89.13	28,204	—
同七年	66.91.28	21,040	968	135.51.11	28,986	1,269
同六年	66.95.27	21,040	947	134.60.06	28,801	1,296
同五年	67.06.16	21,090	—	139.65.08	30,045	—

年次	山林 段別	地價	地租	原野 段別	地價	地租
	町 歩	円	円	町 歩	円	円
大正九年	9.75.10	228	18	8.54.28	114	6
同八年	9.67.19	226	—	8.54.28	144	—
同七年	9.67.28	226	12	10.21.22	122	6
同六年	9.67.28	226	12	10.49.08	126	7
同五年	9.48.06	218	—	10.38.16	126	—

地種別　其二

第三種 火除地	墓地	川除地	荒無地	池沼地	堂宇數地	井戸數地
歩	歩	歩		歩	歩	歩
9.03	4.24	86.23	9.23	4.24	20	1.06
9.03	4.24	86.23	9.23	4.24	20	1.06
9.03	4.24	86.23	9.23	4,24	20	1.06
9.03	4.24	86.23	9.23	4,24	20	1.06
9.03	4.24	86.23	9.23	4.24	20	1.06

第三種 農商務省苗地	宅地	計	第四種 學校數地	寺院數地	計	合計
町 歩	歩	町 歩	町 歩	町 歩	町 歩	町 歩
1.06.26	—	165.86.19	11.61.21	23.44.11	35.06.02	267.17.14
1.06.26	—	165.25.25	11.61.21	22.12.15	33.74.06	270.76.21
1.06.26	2.07	161.57.07	11.61.21	22.18.25	33.80.16	267.21.09
1.06.26	2.07	161.59.19	11.61.21	22.18.25	33.80.16	267.48.01
1.06.26	2.07	161.86.08	11.61.21	22.18.25	33.80.16	267.74.20

租地種別

宅地 段別	地價	地租	池沼 段別	地價	地租
町 歩	円	円	歩	円	円
1,260.06.20	3,025,029	75,626	815	38	2
420.36.06	3,043,081	—	815	38	2
421.45.22	3,137,999	76,077	815	38	2
421.82.10	3,136,537	78,413	816	38	2
417.04.10	3,125,053	—	905	40	2

雑種地 段別	地價	地租	計 段別	地價	地租
歩	円	円	町 歩	円	円
622	5	0	636.21.04	3,074,733	77,867
622	5	0	638.51.09	3,093,187	78,306
613	5	0	644.65.29	3,188,416	78,334
622	5	0	643.70.27	3,186,773	80,677
622	5	0	643.78.27	3,176,577	80,280

7　民有免

年次	鄉社地	村社地	縣社地	縣廳敷地	縣會議事堂敷地	警察署敷地	娼妓病院敷地	工業學校敷地	師範學校敷地
	歩	歩		町 歩	歩	歩	歩	町 歩	町 歩
大正九年	61.24	35.27	—	1.19.23	84.25	80.16	15.11	2.44.11	2.54.16
同八年	61.24	32.28	—	1.19.23	84.25	80.16	15.11	2.44.11	3.54.16
同七年	61.24	35.27	—	1.19.23	84.25	52.29	15.11	2.61.01	2.56.06
同六年	61.24	35.21	—	1.19.23	84.25	52.29	15.11	2.61.01	2.56.06
同五年	61.24	35.21	—	1.19.23	84.25	52.29	15.11	2.61.01	2.56.06

年次	公會堂敷地	屠場敷地	消防器具置場敷地	塵芥燒却場敷地	公園地	斃獸埋棄場	石川縣工業試驗場敷地	石川縣原蠶種製造所敷地	墓地
	歩	歩	歩	歩	町 歩	歩	歩	歩	町 歩
大正九年	66.21	23.11	2.22	15.20	27.40.11	3.10	65.24	71.08	21.68.00
同八年	66.21	23.11	2.22	15.20	27.40.11	3.10	65.24	71.08	21.68.00
同七年	66.21	23.11	2.22	15.20	27.50.17	3.10	65.24	71.08	21.85.11
同六年	66.21	23.11	2.22	15.20	27.50.17	3.10	—	71.08	21.88.20
同五年	66.11	23.11	2.22	15.15	27.50.17	3.10	—	64.11	21.88.20

8　免租年期地種別

年次	荒地	開墾地	新開墾地	其他	計
	町 歩	町 歩	町 歩	町 歩	町 歩
大正九年	48.41.17	142.39.23	5.58.19	4.03.04	200.43.03
同八年	65.39.00	152.08.12	5.58.19	4.28.15	227.34.16
同七年	52.06.25	167.92.14	5.58.19	4.28.15	229.86.13
同六年	48.51.12	207.11.12	5.58.19	5.11.10	266.32.23
同五年	39.66.10	206.88.21	5.58.19	7.74.18	259.88.08

10　公

名稱	所在地	開設年月	總坪數	有料貸地	吏員	經費	
						經常部	臨時部
			坪	坪		円	円
兼六公園	石引町 出羽一番丁	明治七年三月	3.0443	652	巡視 1 園丁 6	4,386	8,000

租地種別

高等學校敷地	商業學校敷地	中學校敷地	金澤病院敷地	農業實習地	市役所敷地	市議事堂敷地	櫻木病院敷地	市立學校敷地
町 歩	歩	町 歩	町 歩	歩	歩	町 歩	町 歩	町 歩
1.95.01	91.21	6.72.01	8.68.10	—	64.27	9.27	1.25.18	12.94.27
1.95.01	91.21	6.72.01	8.98.10	16.20	49.00	9.27	1.26.18	12.87.24
1.95.01	89.14	6.29.22	8.68.10	16.20	49.00	10.17	1.25.18	12.86.19
1.95.01	89.14	6.29.22	8.68.10	16.20	49.00	10.17	1.25.18	12.17.15
1.95.01	89.14	6.38.00	8.68.10	16.20	49.00	10.17	1.25.18	12,19.25

官舍敷地	道路	溝渠	用水路	畦畔	石垣敷地	溜池	軌道	計
町 歩	町 歩	歩	歩	町 歩	町 歩	歩	歩	町 歩
84.25	2.46.28	5	1.22	1.09.19	5.21	19.15	31.03	98.77.16
—	2.46.28	5	1.22	1.09.19	5.21	19.15	16.01	97.67.04
—	2.46.28	5	1.22	1.09.19	5.21	19.15	14.09	97.41.20
—	2.46.28	5	1.22	1.11.04	5.21	19.15	29	95.97.29
—	2.32.17	5	1.22	1.11.04	5.21	19.15	—	95.85.25

9　市有地使用別

	有料	無料					
	普通貸付地	市役所敷地	學校用地	其他建物敷地	公園遊園地	道路敷	計
		坪	坪	坪	坪	坪	坪
大正九年	?	2.042.18	38.586.80	6.807.09	82.517.13	5.735.94	260.796.05

本表ニハ悪水路・堤塘・溝渠等ノ坪數ハ包含セス

園　大正九年

名稱	所在地	開設年月	總坪數	有料貸地	吏員	經費	
						經常部	臨時部
			坪			円	円
卯辰山公園	末廣町	大正三年二月	79,889	—	監守× 1 巡視× 2	1,009	2,000

×印ハ造林監守及造林巡視ヨリ兼務ノモノナリ

11　民有地々價高低

年次	田 最高 町名	田 最高 一段歩地價	田 最低 町名	田 最低 一段歩地價	田 平均 一段歩地價	畑 最高 町名	畑 最高 一段歩地價
		円		円	円		円
大正九年	台所町六番丁	67.150	末廣町	4.950	31.691	下大樋町	72.300
同八年	同	67.150	同	15.439	31.705	梅鉢清水	63.590
同七年	同	67.150	同	15.430	31.445	同	63.590
同六年	同	67.150	同	16.430	31.462	同	63.590
同五年	同	67.150	同	15.430	31.457	同	63.590

年次	畑 最低 町名	畑 最低 一段歩地價	畑 平均 一段歩地價	宅地 最高 町名	宅地 最高 一段歩地價	宅地 最低 町名	宅地 最低 一段歩地價	宅地 平均 一段歩地價
		円	円		円		円	円
大正九年	末廣町	3.652	21.432	下近江町	8,400.000	上小川町	90.000	722.750
同八年	仙人町	7.330	21.384	同	8,400.000	同	90.000	723.919
同七年	同	7.330	21.402	同	8,400.000	同	90.000	743.554
同六年	同	7.330	21.521	同	8,400.000	同	90.000	746.323
同五年	同	7.330	21.273	同	8,400.000	同	90.000	750.444

12　各種建物坪數

年次	第一種 棟數	第一種 坪數	第二種 棟數	第二種 坪數	第三種 棟數
		坪		坪	
大正九年	—	487,478	—	20,525	—
同八年	—	485,580	—	19,759	—
同七年	—	484,934	—	19,757	—
同六年	—	484,121	—	19,910	—
同五年	—	480,099	—	20,015	—

年次	第三種 坪數	第四種 棟數	第四種 坪數	計 棟數	計 坪數
	坪		坪		坪
大正九年	246,012	—	36,612	21,725	790,627
同八年	236,521	—	34,908	21,645	776,568
同七年	229,205	—	32,325	21,614	766,221
同六年	225,606	—	32,175	21,508	761,812
同五年	222,083	—	31,502	21,310	753,699

II　氣　象

13　測　候　所

名稱	位置	經緯度 東緯	經緯度 北緯	海面上晴雨計ノ位置
		度 分	度 分	米
金澤測候所	石川郡野村字泉野	136-39	36.32	28.52

經度ハ英國ぐりんにつちヲ基點トシタリ定期觀測ハ一日六回(午前午後二時・六時・十時)

14　氣　壓　大正九年

	平均示度	最高 示度	最高 觀測日	最低 示度	最低 觀測日	最大較差及平均
	粍	粍		粍		粍
一月	760.4	770.9	五日	742.9	十三日	728·0
二月	760.3	773.5	十四日	752·1	一日	721.4
三月	760.2	772.2	二十日	747·2	十五日	725.0
四月	761.0	768.9	二十四日	751,4	二十一日	716.6
五月	754.3	761.6	三十日	741.3	八日	720.3
六月	754.1	759.9	十日	744·0	十六日	715.9
七月	755.9	760.4	一日	749·8	二十五日	710.6
八月	753.0	759.5	三十一日	740.8	五日	718·7
九月	758·3	767.9	二十一日	745.4	三十日	722·5
十月	760·7	767.9	二十五日	746·9	一日	721.0
十一月	762.7	772.5	十四日	754.2	二十日	718.3
十二月	763.6	773·1	三十日	746.5	三日	723.6
年中	**759·4**	**773·5**	二月十四日	**740·8**	八月五日	**732·9** **32·7**
大正八年	759.0	773.1	二月六日	740.0	八月五日	33.1
同七年	759·7	775·2	十一月十三日	734.1	九月十五日	41.1
同六年	758·5	771.2	一月十一日	736·7	四月二十八日	34.5
同五年	759·5	775·6	一月五日	739.1	五月七日	36.5
平均	**759·2**	**773·7**	—	**738.1**	—	**35·6**

15　氣　溫　大正九年

	平均示度	最高 示度	最高 觀測日	最低 示度	最低 觀測日	最大較差
	度	度		度		度
一月	3.2	12·5	十一日	(一) 3.0	二十三日	11.5
二月	1.7	11.8	二日	(一) 4·7	二十三日	11.8
三月	5.7	19·5	二十二日	(一) 3.5	七日	17.8
四月	10.9	22.0	二十一日	1.4	八日	16.1

15　氣　　温　大正九年　續

	平均示度	最高 示度	最高 觀測日	最低 示度	最低 觀測日	最大較差
	度	度		度		度
五　月	14·8	27.4	二十三日	7.6	十五日	16.1
六　月	20.2	30.3	十五日	10.6	一　日	14.6
七　月	26·0	35.1	二十四日	14.2	一　日	14.3
八　月	25.4	34·2	二十二日	17.2	六　日	12·3
九　月	21·6	32.4	一　日	12.5	二十日	14.4
十　月	15.5	24.6	三　日	5·9	二十五日	15.2
十一月	11·8	25.3	四　日	2.2	七　日	15.4
十二月	5.1	18.7	三　日	(—) 0.8	十　日	11.6
年　中	13·5	35·1	七月二十四日	(—) 4·7	二月二十三日	17·8
大正八年	13.4	34·8	九月四日	(—) 6.4	二月十三日	41.2
同七年	12.9	34.9	七月二十七日	(—) 6.4	二月十七日	41.3
同六年	12.7	34.2	八月十四日	(—) 4.2	二月二日	16.6
同五年	14.1	34.3	九月十日	(—) 4.2	一月五日	17.7
平　均	13·3	34·7	—	(—) 5·2	—	18·7

16　降水日數降水量·濕度·雲量　大正九年

	降水日數	左ノ内降雪日數	降水量	平均一日降水量	一日間最多降水量	左ノ觀測日	平均濕度	平均雲量
			耗	耗	耗		耗	耗
一　月	28	17	363.5	11.6	34·6	十九日	78	8·3
二　月	26	23	193·7	6.7	23.6	三　日	78	8·5
三　月	19	6	140.7	4.5	24·4	三十一日	73	7·5
四　月	15	—	105.2	3.5	27.9	二十七日	70	5.9
五　月	15	—	57.8	1.9	14.9	十三日	80	7.1
六　月	16	—	188.7	6.3	28.2	十六日	81	7.6
七　月	14	—	131,9	4.3	53.9	四　日	77	6.6
八　月	13	—	211.4	6.9	59.8	二十七日	79	5.9
九　月	13	—	148·1	4.9	71·6	二十五日	78	5.9
十　月	16	—	155.3	5.0	56.9	十四日	78	5.6
十一月	22	—	157.7	5.3	23.3	二十一日	75	5.9
十二月	25	15	344.7	11·1	66·2	二十二日	76	8.1
年　中	222	61	2·198·7	6·0	71·6	九月二十五日	77	6·9
大正八年	222	59	2.501.8	—	122.4	七月六日	76	6·0
同七年	217	66	2.278.9	—	100.5	九月二十四日	76	7·0
同六年	226	73	3.476.2	—	121.9	九月二日	77	7.0
同五年	245	51	2.715.5	—	71.7	七月十三日	77	7.0
平　均	226	62	2·634·2	—	97·6	—	77	6·9

17　風　ノ　速　度　大正九年

	平均風ノ速度	平均風向方位	最強風速度 速度	最強風速度 風向	最強風速度 觀測日
	米		度		
一　月	6.1	南十五度東	23.4	西南西	十六日
二　月	4.5	北六十三度東	25.9	西	十　日
三　月	4.4	北四十二度東	22·2	西南西	十六日
四　月	4.0	北二十二度東	18.3	南	三　日
五　月	4·0	北十七度東	12.8	北東	二　日
六　月	3.1	北三十一度東	17.1	南	十六日
七　月	2.7	南八十三度東	12.8	南南西	十一日
八　月	2.5	北五十六度東	11.5	西南西	五　日
九　月	3·2	北五十七度東	12.6	南南西	八　日
十　月	3·9	北五十九度東	12.2	北西	二十九日
十一月	3.7	北七十九度東	15.0	南南西	十八日
十二月	4·4	北八十二度東	20.4	南南西	三　日
年　中	3·8	北六十一度東	25·9	西	二月十日
大正八年	4.1		—		—
同七年	4.1		—		—
同六年	4·7		—		—
同五年	4.2		—		—

18　風向觀測回數　大正九年

	北	北北東	北東	東北東	東	東南東	南東	南南東	南	南南西	南西	西南西	西	西北西	北西	北北西	靜隱
一　月	6	3	14	12	18	8	11	8	43	23	13	9	6	6	4	2	—
二　月	9	22	15	45	14	10	9	8	4	9	—	8	1	3	9	4	4
三　月	13	14	30	46	17	1	7	—	5	5	8	2	7	4	14	10	3
四　月	13	7	18	26	12	7	6	1	10	7	10	13	10	8	9	14	9
五　月	10	15	29	28	12	6	2	1	1	9	14	12	11	8	13	11	4
六　月	4	11	16	38	19	6	3	3	4	5	3	19	9	7	17	12	4
七　月	3	6	8	22	30	9	5	3	10	12	8	17	14	10	11	8	10
八　月	4	13	21	38	23	11	11	2	3	8	1	7	4	7	9	17	7
九　月	6	19	35	32	23	9	7	1	5	9	2	4	4	7	3	9	5
十　月	19	16	17	42	27	5	8	2	11	6	3	2	5	2	7	6	8
十一月	11	12	21	42	20	8	7	—	10	23	4	7	4	1	4	1	5
十二月	6	12	34	24	17	10	15	—	5	27	8	—	7	1	5	4	11
年　中	104	150	258	395	232	90	91	29	111	143	74	100	82	64	105	98	70

19　快晴、曇天、暴風、結霜、電雷日數　大正九年

	快晴日數	曇天日數	暴風日數	結霜日數	電雷日數
一月	—	22	20	9	—
二月	—	21	9	8	—
三月	2	17	10	11	—
四月	3	11	8	3	—
五月	2	14	6	—	—
六月	2	17	5	—	—
七月	2	10	2	—	2
八月	1	9	1	—	2
九月	1	9	7	—	3
十月	3	7	3	—	1
十一月	3	10	8	3	2
十二月	1	18	12	8	1
年中	**20**	**165**	**91**	**42**	**11**
大正八年	30	169	120	29	25
同七年	18	177	120	27	10
同六年	27	183	146	33	17
同五年	30	187	129	30	24
平均	**23**	**176**	**121**	**32**	**17**

20　地震回數　大正九年

	一月	二月	三月	四月	五月	六月	七月	八月	九月	十月	十一月	十二月	年中
震 微弱	—	3	—	3	3	—	1	—	—	—	—	4	14
震 弱	—	—	—	1	—	—	—	—	—	—	—	—	1
震 強	—	—	—	—	—	—	—	—	—	—	—	—	—
計	—	3	—	4	3	—	1	—	—	—	—	4	15

III　戸口

21　本籍戸數及人口　毎年十二月末日現在

	戸數	人口 男	人口 女	人口 計	男百ニ付女	増減 前年ニ比シ戸數	増減 同 人口
大正九年	31,119	62,905	63,965	126,870	102	(一) 326	1,565
同　八年	31,445	61,893	63,412	125,305	102	628	1,329
同　七年	30,817	61,691	62,285	123,976	101	(一) 3,845	(一) 236
同　六年	34,662	61,369	62,843	124,212	102	110	1,132
同　五年	34,552	60,742	62,338	123,080	103	204	793
同　四年	34,348	60,294	61,993	122,287	103	484	2,549
同　三年	33,864	58,903	60,835	119,738	103	320	1,497
同　二年	33,544	58,379	59,862	118,241	103	99	1,482
同　元年	33,445	58,331	59,428	116,759	102	342	2,523
明治四十四年	33,103	56,138	58,098	114,236	103	272	1,143

増減欄(一)印ハ減ヲ示シ他ハ増ナリ次表亦同シ

22　現住戸數及人口　毎年十二月末日現在

	戸數	人口 男	人口 女	人口 計	男百ニ付女	戸數一ニ付人口	面積一方里ニ對スル人口	前年ニ比シ増減 戸數	前年ニ比シ増減 人口
						人			
大正九年	29,397	60,368	66,901	127,269	111	4.3	198,858	(一) 7,778	(一) 31,685
同　八年	37,175	79,562	79,392	158,954	100	4.3	248,366	(一) 2,035	2,675
同　七年	39,210	78,596	77,683	156,279	99	4.0	244,248	661	16,255
同　六年	38,549	71,551	68,473	140,024	96	3.6	218,788	320	25,460
同　五年	38,229	67,908	68,584	136,492	101	3.6	213,269	(一) 185	5,519
同　四年	38,414	68,959	68,088	137,047	99	3.6	214,136	682	13,105
同　三年	37,732	63,520	65,140	128,660	103	3.4	201,031	140	2,176
同　二年	37,592	63,295	63,972	127,267	101	3.4	198,855	1,250	5,272
同　元年	36,342	61,242	62,681	123,393	102	3.4	193,583	6,019	12,620
明治四十四年	30,323	58,766	58,399	117,165	103	3.9	180,963	172	1,346

市ノ面積ハ.64方里ヲ以テス.大正九年ノ戸口著シク減少セルハ從來ノ調査ニ代フルニ國勢調査ニ基礎ヲ置ケル結果ナリ

23　國勢調査ニ依ル現住戸口　大正九年十月一日午前零時現在

世帶數	人口 一般市民現在者	人口 部隊・監獄現在者	人口 計	世帶數一ニ付人口	面積一方里ニ對スル人口
				人	
29,287	126,719	2,555	129,265	4.4	202,058

本調査ハ各省調査ニ係分ヲ含ムモノナリ

24　戸口各町細別　大正九年十二月末日現在

	現住戸数	本籍人口			出寄留其他			入寄留其他			現住人口		
		男	女	計	男	女	計	男	女	計	男	女	計
野町一丁目	86	160	168	328	37	42	75	39	43	82	162	173	325
同二丁目	46	165	94	199	38	22	60	23	24	47	90	96	186
同三丁目	69	134	107	241	29	20	49	18	25	43	123	112	235
同四丁目	60	102	118	220	34	27	51	18	37	55	86	138	224
同五丁目	69	129	111	240	22	15	37	30	39	69	137	135	272
同六丁目	73	140	158	298	37	22	59	31	36	67	134	172	306
泉町	180	521	502	1,023	85	46	131	48	63	111	484	519	1,003
泉新町	111	357	367	724	77	43	120	40	50	90	320	374	694
有松町	52	146	157	303	28	22	50	15	7	22	133	142	275
芦中町	74	144	147	291	31	25	56	27	37	64	140	159	299
桃畠町	60	195	181	376	44	43	87	34	39	73	185	177	362
石坂與力町	41	111	105	216	35	36	71	19	102	121	95	171	266
石坂角塲一番丁	45	60	135	195	40	37	77	9	34	43	29	133	161
同二番丁	57	123	143	266	39	29	68	8	13	21	92	127	219
同三番丁	22	42	47	89	30	13	43	10	14	24	22	48	70
同四番丁	37	63	76	139	22	13	35	10	15	25	51	78	129
同五番丁	29	55	63	118	20	9	29	7	13	20	42	67	109
同六番丁	5	2	11	13	—	—	—	5	6	11	7	17	24
同七番丁	9	24	21	45	12	3	15	6	3	9	18	21	39
同八番丁	10	17	16	33	14	10	24	9	16	25	12	22	34
同九番丁	3	5	8	13	5	3	8	3	5	8	3	10	13
同十番丁	9	12	15	27	—	1	1	3	3	6	15	17	32
同十一番丁	4	10	13	23	6	6	12	4	7	11	8	14	22
同十二番丁	—	—	—	—	—	—	—	—	—	—	—	—	—
上小柳町	31	49	41	90	19	4	23	16	14	30	46	51	97
下小柳町	51	66	77	143	20	7	27	15	21	36	61	91	152
本馬町	59	133	156	289	42	43	85	21	56	77	112	169	281
助九郎町	108	204	206	410	34	33	67	38	62	100	208	235	443
石坂町	110	128	252	380	38	64	102	12	94	106	102	282	384
千日町	312	558	589	1,047	111	113	224	90	196	286	537	672	1,209
裏千日町	96	170	157	327	49	16	65	38	52	90	159	193	352
西側町	16	33	33	66	15	9	24	9	7	16	27	31	58
白菊町	53	121	105	226	35	39	74	36	62	98	129	128	250
五十人町	38	116	138	254	66	24	90	15	16	31	65	130	195
裏五十人町	31	77	74	151	22	14	36	17	21	38	72	81	153
南石坂町	70	82	122	204	25	28	53	19	46	65	76	140	216
北石坂町	63	160	150	310	37	21	58	14	28	42	137	157	294

24　戸口各町細則　大正九年十二月末日現在　（續）

	現住戸数	本籍人口			出寄留其他			入寄留其他			現住人口		
		男	女	計	男	女	計	男	女	計	男	女	計
北石坂新町	63	81	142	223	40	30	70	14	60	74	55	172	227
石坂川岸町	38	44	56	100	17	6	23	18	17	35	45	67	112
石坂川岸一ノ小路	39	34	52	86	16	7	23	9	27	36	27	72	99
同二ノ小路	43	35	100	135	14	14	28	7	29	36	28	115	143
蛤坂町	91	261	253	514	73	35	108	40	43	83	228	261	489
蛤坂新道	27	64	68	132	35	27	62	26	36	62	55	77	132
泉寺町	94	264	258	522	65	77	142	38	52	90	237	233	470
野田寺町一丁目	81	199	151	350	80	33	113	73	99	172	192	217	409
同二丁目	42	68	80	148	24	6	30	19	24	43	63	98	161
同三丁目	102	243	240	484	161	62	223	54	74	128	136	253	389
同四丁目	76	134	142	276	35	24	59	50	55	105	149	173	322
同五丁目	41	127	130	257	56	79	135	40	52	92	111	103	214
長屋町	33	77	68	145	16	10	26	13	14	27	74	72	146
櫻畠一番丁	12	31	31	62	30	—	30	11	14	25	12	45	57
同二番丁	7	20	28	48	20	16	36	8	10	18	8	22	30
同三番丁	12	36	30	66	34	21	55	23	26	49	25	35	60
同四番丁	11	29	29	58	28	14	42	15	19	34	16	34	50
同五番丁	15	29	25	54	10	1	11	8	21	29	27	45	72
同六番丁	10	53	46	99	43	20	63	11	12	23	21	38	59
同七番丁	3	11	13	24	8	5	13	6	2	8	9	10	19
同八番丁	7	17	9	26	6	—	6	4	6	10	15	15	30
同九番丁	15	73	85	158	39	35	74	28	22	50	62	72	134
同十番丁	19	67	62	129	31	18	49	15	13	28	51	57	108
上石伐町	15	67	60	127	29	31	60	8	12	20	46	41	87
下石伐町	5	6	10	6	—	—	—	1	2	3	7	12	19
茶畑一ノ小路	19	69	58	127	17	4	21	6	10	16	58	64	122
同二ノ小路	7	12	9	21	—	—	—	2	6	8	14	15	29
堀込町	21	53	49	102	24	26	50	18	19	37	47	42	89
筐下町一ノ小路	55	81	96	177	17	14	31	21	31	52	85	113	198
同二ノ小路	41	109	95	204	20	23	43	12	27	39	101	99	200
同三ノ小路	60	134	154	288	32	48	80	29	35	64	131	141	272
櫻木一ノ小路	3	5	4	9	5	1	6	—	3	3	—	6	6
同二ノ小路	4	10	10	20	6	1	7	1	5	6	5	14	19
同三ノ小路	23	64	54	118	12	2	14	16	14	30	68	66	134
同四ノ小路	16	41	28	69	14	6	20	4	8	12	31	30	61
同五ノ小路	9	7	8	15	—	—	—	1	7	8	8	15	23
同六ノ小路	15	22	23	45	7	—	7	6	10	16	21	33	54

24　戸口各町細則　大正九年十二月末日現在　（續）

	現住戸數	本籍人口			出寄留其他			入寄留其他			現住人口		
		男	女	計	男	女	計	男	女	計	男	女	計
櫻木七ノ小路	14	46	36	82	12	6	18	13	40	53	47	70	117
同　八ノ小路	32	59	53	112	25	16	41	23	27	50	57	64	121
同　九ノ小路	11	23	24	47	7	4	11	9	14	23	15	34	59
同　十ノ小路	1	—	3	3	—	—	—	—	—	—	—	3	3
六斗林一丁目	85	230	199	429	44	18	62	36	26	62	222	207	429
同　二丁目	115	266	261	527	58	27	85	64	56	120	272	290	562
同　三丁目	145	350	314	664	174	35	209	66	138	204	242	417	659
三間道	149	274	256	530	89	47	136	52	67	119	237	276	513
沼田町	8	44	37	81	10	20	30	4	7	11	38	24	62
六斗林弓ノ町	18	31	33	64	15	7	22	10	12	22	26	38	64
地黄煎町	59	187	204	391	39	17	56	8	10	18	156	197	353
仙人町	4	4	2	6	2	—	2	4	8	8	6	10	16
舊第一聯區計	4,042	8,745	9,042	17,787	2,737	1,785	4,522	1,700	2,627	4,323	7,708	9,884	17,592
片町	115	274	268	542	78	41	119	91	64	155	287	291	578
廣坂通	120	266	273	539	89	57	146	93	166	259	270	382	652
河原町	103	186	220	406	57	35	92	48	56	104	177	241	418
大工町	184	295	277	572	68	62	130	92	57	149	319	272	591
十三間町	189	438	429	867	156	98	254	119	93	212	401	424	825
十三間町中町	68	117	126	243	45	35	80	58	23	81	130	114	244
上柿木畠	153	191	212	403	91	44	135	106	64	170	206	232	438
下柿木畠	41	63	64	127	22	10	32	33	27	65	79	81	160
里見町	128	186	182	368	30	24	54	65	55	120	221	213	434
油車	111	216	223	439	128	47	175	72	28	100	160	204	364
堅町	164	354	348	702	93	57	150	99	67	166	360	358	718
新堅町一丁目	93	274	276	550	76	52	128	51	44	95	249	268	517
同　二丁目	62	132	150	282	42	26	68	23	9	32	113	133	246
同　三丁目	182	383	392	775	86	65	151	107	68	175	404	395	799
池田町一番丁	30	49	44	93	24	9	33	34	17	51	59	52	111
同　二番丁	41	100	104	204	38	21	59	27	18	45	89	101	190
同　三番丁	60	162	178	340	74	49	123	54	29	83	142	158	300
同　四番丁	45	96	104	200	51	35	86	56	28	84	101	97	198
同　立町	8	68	69	137	40	20	60	23	12	35	51	61	112
茨木町	81	140	129	269	88	40	128	110	80	190	162	169	331
上川除町	43	94	86	180	35	28	63	50	30	80	109	88	197
中川除町	152	333	353	686	93	61	154	61	58	119	301	350	651

24　戸口各町細則　大正九年十二月末日現在　（續）

	現住戸數	本籍人口			出寄留其他			入寄留其他			現住人口		
		男	女	計	男	女	計	男	女	計	男	女	計
枝町	131	243	270	513	65	46	111	59	56	115	237	280	517
杉浦町	67	125	138	263	63	30	93	44	27	71	106	135	241
水溜町	39	107	106	213	65	44	109	36	18	54	78	80	158
山田屋小路一番丁	10	10	11	21	9	4	13	21	12	33	22	19	41
同　二番丁	24	25	30	55	8	3	11	20	5	25	37	32	69
鱗町	143	341	330	671	175	102	277	92	56	148	258	284	542
百姓町	191	412	418	830	100	63	163	62	64	126	374	419	793
早道町	124	296	280	576	110	52	162	116	53	169	302	281	583
川岸町	51	164	156	320	88	53	141	63	30	93	139	133	272
上主馬町	18	66	65	131	29	19	48	18	7	25	55	53	108
中主馬町	68	166	155	321	61	33	94	64	25	89	169	147	316
下主馬町	54	169	155	324	81	58	139	69	42	111	157	139	296
同　廣町	23	40	50	90	16	8	24	20	9	29	44	51	95
上本多町一番丁	5	20	24	44	6	4	10	12	3	15	26	23	49
同　二番丁	7	20	21	41	13	8	21	9	7	16	16	20	36
同　川御亭	84	190	193	383	59	28	87	45	21	66	176	186	362
中本多町短町	10	51	55	106	22	15	37	5	9	14	34	49	83
同　欠下町	4	10	12	22	—	—	—	3	1	4	13	13	26
同　一番丁	—	—	—	—	—	—	—	—	—	—	—	—	—
同　二番丁	3	24	18	42	10	6	16	4	2	6	18	14	32
同　三番丁	5	4	4	8	1	1	2	12	60	72	15	63	78
同　四番丁	26	35	52	87	23	15	38	29	16	45	41	53	94
下本多町一番丁	5	16	11	27	2	—	2	2	2	4	16	13	29
同　二番丁	6	25	24	49	8	3	11	9	10	19	26	31	57
同　三番丁	14	56	56	112	18	9	27	19	36	55	57	83	140
同　四番丁	5	41	51	92	22	14	36	29	15	44	48	52	100
同　五番丁	50	128	140	268	72	36	108	75	46	121	131	150	281
同　六番丁	29	69	60	129	25	17	42	45	23	68	89	66	155
長柄町	40	80	76	156	17	16	33	8	11	19	71	71	142
新長柄町	10	17	16	33	7	—	7	8	2	10	18	18	36
菊川町	39	88	70	158	14	11	25	13	9	22	87	68	155
梅枝町	42	123	118	241	29	18	47	18	9	27	112	109	221
松本町	85	199	194	393	48	27	75	68	39	107	219	206	425
臺所町一番丁	—	—	—	—	—	—	—	—	—	—	—	—	—
同　二番丁	7	22	28	50	6	2	8	4	3	7	20	29	49
同　三番丁	14	40	33	73	5	5	10	13	6	19	48	34	82
同　四番丁	11	41	46	87	6	2	8	3	3	6	38	47	85

24　戸口各町細則　大正九年十二月末日現在　（續）

	現住戸數	本籍人口			出寄留其他			入寄留其他			現住人口		
		男	女	計	男	女	計	男	女	計	男	女	計
臺所町五番丁	6	6	6	12	6	2	8	13	2	15	13	6	19
同　六番丁	16	27	38	65	16	16	32	14	12	26	25	34	59
同　七番丁	2	18	16	34	13	9	22	4	3	7	9	10	19
手木町	—	—	—	—	—	—	—	—	—	—	—	—	—
平野町	48	117	106	223	23	18	41	10	14	24	104	102	206
角塲川岸町	62	159	181	340	35	26	61	14	16	30	138	171	309
石浦新町	42	108	100	208	13	16	29	10	10	20	105	94	199
上富山町	32	48	58	106	4	1	5	16	13	29	60	70	130
下富山町	60	122	131	253	28	24	52	36	35	71	130	142	272
川上新町一丁目	32	68	56	124	11	5	16	15	12	27	72	63	135
同　二丁目	65	128	134	262	27	13	40	31	22	53	132	143	275
同　三丁目	62	114	128	242	32	21	53	19	23	42	101	130	321
中野町一番丁	10	21	24	45	—	1	1	4	2	6	25	25	50
同　二番丁	43	93	88	181	6	12	18	7	8	15	94	84	178
同　三番丁	14	22	25	47	1	3	4	6	6	12	27	28	55
藤棚	33	126	112	238	31	33	64	12	15	27	107	94	201
舊第二聯區計	4,145	9,057	9,176	18,232	3,002	1,862	4,864	2,774	2,017	4,791	8,829	9,331	18,160
小立野新町	104	449	417	866	220	127	347	90	111	201	319	401	720
松下町	45	97	91	188	26	22	48	27	49	76	98	118	216
上鶴間町	95	240	233	473	126	93	219	109	112	221	223	252	475
下鶴間町	80	172	186	358	65	50	115	76	75	151	183	211	294
上野町	175	517	550	1,067	256	117	373	98	124	222	359	557	916
元鶴間町	14	—	—	—	—	—	—	20	29	49	20	29	49
上弓ノ町	3	12	8	20	12	8	20	4	6	10	4	6	10
中弓ノ町	—	3	5	8	2	1	3	—	2	2	1	6	7
下弓ノ町	—	—	—	—	—	—	—	—	—	—	—	—	—
與力町一番丁	13	22	17	39	16	2	18	22	13	35	28	28	56
同　二番丁	—	—	—	—	—	—	—	—	—	—	—	—	—
同　三番丁	—	—	—	—	—	—	—	—	—	—	—	—	—
同　四番丁	8	9	8	17	7	5	12	14	6	20	16	9	25
上取塲撞木町	15	17	15	32	4	2	6	14	6	20	27	19	46
同　城端町	46	106	121	227	60	34	94	55	43	98	101	130	231
同　永町	21	115	108	223	75	82	157	37	40	77	77	66	143
三所町	33	86	92	178	27	10	37	13	11	24	72	93	169
河内町	5	8	9	17	—	—	—	—	3	3	8	12	20

24　戸口各町細則　大正九年十二月末日現在　（續）

	現住戸數	本籍人口			出寄留其他			入寄留其他			現住人口		
		男	女	計	男	女	計	男	女	計	男	女	計
上百々女木町	43	63	73	136	28	10	38	35	34	69	70	97	167
下百々女木町	84	211	194	405	101	63	164	57	67	124	167	198	365
上安藤町	15	13	13	26	13	3	16	16	13	29	16	23	39
中安藤町	21	14	13	27	10	11	21	25	32	57	29	34	63
下安藤町	21	73	88	161	68	41	109	30	25	55	35	72	107
大音町	14	40	49	89	40	20	60	17	14	31	17	43	60
飛梅町	16	17	17	34	10	3	13	14	38	52	21	52	73
上石引町	143	306	324	630	108	82	190	112	129	241	310	371	681
中石引町	116	219	229	448	52	52	104	61	83	144	228	260	488
下石引町	86	143	160	303	60	32	92	74	55	129	157	183	340
山崎町	4	27	28	55	8	10	18	13	11	24	32	29	61
白山町	133	297	320	607	119	75	194	106	110	216	284	345	629
二十人町一番丁	24	63	71	134	32	23	55	14	12	26	45	60	105
同　二番丁	21	29	25	54	14	2	16	21	16	37	36	39	75
同　三番丁	6	21	23	44	18	10	28	4	2	6	7	15	22
同　四番丁	8	9	12	21	2	1	3	7	11	18	14	22	36
上鷹匠町	26	38	47	85	27	20	47	34	27	61	45	54	99
下鷹匠町	6	--	—	—	—	—	—	11	4	15	11	4	15
出羽町一番丁	—	1	—	1	—	—	—	—	—	—	1	—	1
同　二番丁	—	—	—	—	—	—	—	—	—	—	—	—	—
同　三番丁	—	—	—	—	—	—	—	—	—	—	—	—	—
同　四番丁	6	37	30	67	37	18	55	5	4	9	5	16	21
同　五番丁	3	11	17	28	10	—	10	9	6	15	10	23	33
新坂町	27	61	62	123	28	19	47	22	31	53	55	74	129
上欠原町	61	128	120	248	23	18	41	18	9	27	123	111	234
中欠原町	5	39	36	75	18	17	35	7	3	10	28	22	50
下欠原町	11	8	8	16	6	—	6	9	5	14	11	13	24
一本町	34	109	105	214	50	29	79	7	9	16	66	85	151
揚地町	10	23	34	57	12	9	21	10	4	14	21	29	50
上笠舞町	—	—	—	—	—	—	—	—	—	—	—	—	—
下笠舞町	14	26	37	63	1	2	3	1	1	2	26	36	62
公園内	—	—	—	—	—	—	—	11	9	20	11	9	20
舊第三聯區計	1,615	3,879	3,985	7,864	1,791	1,123	2,914	1,329	1,394	2,723	3,417	4,256	7,673
十間町	56	116	122	238	33	23	56	48	52	100	131	151	282
西町藏ノ内	57	109	103	212	41	22	63	34	50	84	102	131	233

24　戸口各町細則　大正九年十二月末日現在　（續）

	現住戸數	本籍人口			出寄留其他			入寄留其他			現住人口		
		男	女	計	男	女	計	男	女	計	男	女	計
西町一番丁	30	64	76	140	27	59	86	29	26	55	66	43	109
同二番丁	9	22	28	50	16	11	27	14	24	38	20	41	61
同三番丁	25	71	70	141	20	15	35	10	14	24	61	69	130
同四番丁	46	65	73	138	24	15	39	31	41	72	72	99	171
上近江町	63	151	164	315	49	25	74	35	35	70	137	174	311
下近江町	80	154	166	320	31	22	53	47	53	100	170	197	367
博勞町	103	224	189	413	70	30	100	61	83	144	215	242	457
大手町	86	131	145	276	19	13	32	59	106	165	171	238	409
梅本町	19	22	26	48	15	6	21	6	10	16	13	30	43
同西儀町	6	17	10	27	3	—	3	—	1	1	14	11	25
同東横町	13	34	22	56	18	13	31	6	8	14	22	17	39
上胡桃町	131	255	254	509	116	59	175	74	85	159	213	280	493
下胡桃町	17	28	34	62	11	7	18	4	13	17	21	40	61
殿町	100	219	224	443	72	36	108	56	73	129	203	261	464
上今町	65	124	125	249	64	44	108	35	45	80	95	126	221
下今町	63	132	151	283	48	41	89	28	38	66	112	148	260
中町	70	144	148	292	41	32	73	32	63	95	135	179	314
尾張町	147	250	262	512	76	38	114	57	89	146	231	313	544
上新町	145	247	240	487	71	46	117	36	76	112	212	270	482
下新町	75	153	138	291	64	32	96	23	34	57	112	140	252
小尻谷町	4	10	9	19	7	4	11	11	7	18	14	12	26
尻垂坂通一丁目	7	9	7	16	3	6	9	4	9	13	10	10	20
同二丁目	45	104	108	212	38	34	72	46	62	108	112	136	248
同三丁目	35	97	131	228	53	42	95	15	53	68	59	142	201
賢坂辻通	67	207	214	421	87	51	138	58	67	125	178	230	408
小將町一番丁	21	60	56	116	28	10	38	7	14	21	39	60	99
同二番丁	24	25	28	53	6	3	9	5	7	12	24	32	56
同三番丁	19	53	47	100	26	22	48	14	32	46	41	57	98
同中丁	45	57	65	122	16	5	21	28	52	80	69	112	181
味噌藏町上中丁	40	81	75	156	17	12	29	20	35	55	84	98	182
同下中町	141	277	299	576	131	93	224	66	144	210	212	350	562
同間ノ町	35	44	54	98	13	13	26	11	47	58	42	88	130
同裏町	100	191	165	356	68	25	93	49	83	132	172	223	395
同片原町	5	16	21	37	15	15	30	3	55	58	4	61	65
九人橋下通	26	65	71	136	25	11	36	12	10	22	52	70	122
橋塲町	69	152	127	279	34	14	48	14	26	40	132	139	271
主計町	99	50	142	192	16	22	38	10	86	96	44	206	250

24　戸口各町細則　大正九年十二月末日現在　（續）

	現住戸數	本籍人口			出寄留其他			入寄留其他			現住人口		
		男	女	計	男	女	計	男	女	計	男	女	計
備中町	98	182	187	369	47	41	88	50	65	115	185	211	396
淺野川上川除町	81	230	232	462	55	29	84	26	31	57	201	234	435
又五郎町	23	67	70	137	35	16	51	11	14	25	43	68	111
越中町	55	124	154	278	31	25	56	21	29	50	114	158	272
八坂	12	35	39	74	17	14	31	14	12	26	32	37	69
成瀨町	46	99	112	211	31	24	55	16	35	51	84	123	207
木曾町	3	35	43	78	32	29	61	3	4	7	6	18	24
兒玉小路	2	13	14	27	6	6	12	3	3	6	10	11	21
材木町一丁目	81	162	164	326	41	29	70	39	52	91	160	187	347
同二丁目	92	213	200	413	66	32	98	25	41	66	172	209	381
同三丁目	125	269	268	537	109	69	178	71	88	159	231	287	518
同四丁目	66	181	182	363	47	20	67	41	26	67	175	188	363
同五丁目	64	171	178	349	66	36	102	14	25	39	119	167	286
同六丁目	90	177	192	369	60	36	96	35	47	82	152	203	355
同七丁目	74	152	158	310	40	8	48	18	27	45	130	177	307
並木町	183	316	350	666	63	95	158	71	108	179	324	363	687
並木下町	39	102	93	195	21	15	36	12	11	23	93	89	182
玄蕃町一番丁	25	60	53	113	24	21	45	15	16	31	51	48	99
同二番丁	23	119	104	223	67	51	118	20	39	59	72	92	164
同三番丁	31	80	75	155	25	10	35	6	12	18	61	77	138
横山町一番丁	21	45	48	93	9	2	11	10	9	19	46	55	101
同二番丁	10	17	15	32	4	—	4	4	8	12	17	23	40
同三番丁	29	33	32	65	1	—	1	6	11	17	33	43	81
御小人町	79	219	225	444	82	50	132	44	41	85	181	216	397
裏御小人町	5	8	13	21	—	—	—	2	15	17	10	28	38
森町一番丁	12	20	25	45	6	3	9	9	6	15	23	28	51
同二番丁	21	63	60	123	34	16	50	15	17	32	44	61	105
同三番丁	19	52	64	116	28	21	49	8	15	23	32	58	90
九枚町	8	28	27	55	20	13	33	4	3	7	12	17	29
柿木町	38	90	84	174	36	16	52	9	21	30	63	85	152
火除町	13	17	20	37	3	—	3	2	1	3	16	21	37
馬塲崎町	12	43	32	75	24	8	32	4	3	7	23	27	50
櫻町一番丁	—	—	—	—	—	—	—	—	—	—	—	—	—
同二番丁	7	12	14	26	6	5	11	2	1	3	8	10	18
同三番丁	2	4	3	7	—	2	2	2	1	3	6	2	8
同四番丁	—	—	—	—	—	—	—	—	—	—	—	—	—
同五番丁	4	13	6	19	2	1	3	—	1	1	11	6	17

24　戸口各町細則　大正九年十二月末日現在　（續）

	現住戸數	本籍人口			出寄留其他			入寄留其他			現住人口		
		男	女	計	男	女	計	男	女	計	男	女	計
櫻町六番丁	2	4	2	6	2	--	2	—	—	—	2	2	4
川端町	61	124	125	249	54	27	81	18	19	37	88	117	235
吹屋町	2	8	6	14	7	5	12	2	1	3	3	2	5
田町	19	21	26	47	2	1	3	4	11	15	23	36	59
田町新道	12	32	30	62	22	17	39	2	13	15	12	26	38
天神町一丁目	35	162	139	301	33	13	46	13	14	27	142	140	282
同二丁目	67	175	162	337	51	26	77	11	24	35	135	160	295
同三丁目	83	198	183	381	70	29	99	37	60	97	165	214	379
同四丁目	87	169	164	333	52	47	99	34	48	82	151	165	316
板前町	6	11	7	18	—	—	—	4	2	6	15	9	24
品川町	5	15	20	35	10	2	12	3	6	9	8	24	32
三十人町	—	—	—	—	—	—	—	—	—	—	—	—	—
銀杏町	—	—	—	—	—	—	—	—	—	—	—	—	—
舊第四聯區計	4,062	8,600	8,789	17,389	2,953	1,881	4,834	1,853	2,844	4,702	7,505	9,752	17,257
石浦町	86	201	198	399	84	51	135	33	49	82	150	196	346
南町	89	249	245	494	113	42	155	56	52	108	192	255	447
仙石町	39	54	61	115	16	32	48	37	93	131	75	122	197
上松原町	31	151	162	313	75	45	120	28	25	53	104	142	246
下松原町	71	131	116	247	35	22	57	38	33	71	134	127	261
上堤町	61	133	150	283	39	19	58	45	29	74	139	160	299
下堤町	77	175	157	332	36	17	53	48	23	71	187	163	350
袋町	76	220	212	432	61	51	112	31	29	59	190	189	379
青草町	22	81	89	170	33	13	46	7	6	13	55	82	137
石屋小路	104	217	197	414	30	32	62	58	24	82	245	189	434
榮町	122	233	244	477	72	62	134	85	50	135	246	232	478
松ヶ枝町	98	182	182	364	35	35	70	83	43	126	230	190	420
高岡町	226	476	468	944	191	144	335	272	79	351	557	403	960
同上藪ノ内	87	158	149	307	55	41	96	73	28	101	176	136	312
同中藪ノ内	34	47	43	90	18	8	26	54	24	78	83	59	142
同下藪ノ内	129	231	203	434	43	23	66	94	39	133	282	219	501
長町川岸	158	293	303	596	180	69	249	118	43	161	231	277	508
宗叔町二番丁	99	186	204	390	58	53	111	90	31	121	218	182	400
同三番丁	77	109	118	227	17	12	29	38	22	60	130	128	258
同四番丁	92	199	184	383	70	41	111	90	38	128	219	181	400
同五番丁	9	45	41	86	39	28	67	23	4	27	29	17	46
穴水町一番丁	7	17	20	37	6	3	9	13	3	16	24	20	44

42　戸口各町細則　大正九年十二月末日現在　（續）

	現住戸數	本籍人口			出寄留其他			入寄留其他			現住人口		
		男	女	計	男	女	計	男	女	計	男	女	計
穴水町二番丁	65	92	98	190	54	50	104	186	27	213	224	75	299
同三番丁	22	37	44	81	17	6	23	14	8	22	34	46	80
同四番丁	27	65	50	115	41	20	61	13	3	16	37	33	70
同五番丁	5	6	5	11	6	5	11	11	5	16	11	5	16
玉川町	75	188	182	370	59	40	99	57	20	77	186	162	348
長土塀通	121	235	230	465	65	26	91	101	23	124	271	227	498
長土塀一番丁	59	185	180	365	88	61	149	76	21	97	173	140	313
同二番丁	8	21	21	42	13	2	15	34	8	42	42	27	69
同三番丁	12	19	16	35	3	—	3	13	4	17	29	20	49
同四番丁	3	34	36	70	32	19	51	9	3	12	11	20	31
同五番丁	38	50	37	87	6	10	16	36	15	51	80	42	122
同六番丁	15	35	38	73	18	14	32	53	10	63	70	34	104
三構	68	141	152	293	40	32	72	71	19	90	172	139	311
勝尾町	27	67	68	135	31	15	46	17	7	24	58	60	113
三社宮ノ前	23	47	65	112	20	12	32	16	8	24	43	61	104
同宮ノ後	13	17	21	38	8	3	11	15	5	20	24	23	47
三社川岸町	36	93	112	205	37	16	53	39	15	54	95	111	206
同山田町	7	20	19	39	6	—	6	4	2	6	18	21	39
同垣根町	20	52	47	99	13	7	20	16	10	26	55	50	105
三社町	32	62	66	128	19	23	42	36	7	43	79	50	129
古道	137	263	284	547	71	72	143	90	25	115	282	237	519
古道一番丁	27	71	49	120	20	11	31	42	5	47	93	43	136
同二番丁	—	—	—	—	--	—	—	—	—	—	—	—	—
木揚場	6	17	11	28	7	5	12	8	3	11	18	9	27
元菊町	—	—	—	—	—	—	—	—	—	—	—	—	—
上傳馬町	132	268	281	549	83	61	144	79	24	103	264	244	508
下傳馬町	98	251	240	491	74	50	124	64	23	87	241	213	454
横傳馬町	48	92	96	188	27	12	39	34	15	49	99	99	198
裏傳馬町	64	144	146	290	61	45	106	43	20	63	126	121	241
古寺町	62	89	100	189	27	13	40	57	15	72	119	102	221
裏古寺町	39	88	95	183	56	23	79	48	12	60	80	84	164
木倉町	104	263	286	549	97	69	166	57	22	79	223	239	462
南長門町	56	139	171	310	41	52	93	30	13	43	128	132	260
北長門町	35	115	140	255	53	51	104	24	11	35	86	100	186
長町一番丁	44	134	138	272	71	51	122	62	20	82	125	107	232
同二番丁	15	103	106	209	79	68	147	65	18	83	89	56	145
同三番丁	43	122	124	246	76	51	127	61	18	79	107	91	198

42　戸口各町細則　大正九年十二月末日現在　（續）

	現住戸數	本籍人口			出寄留其他			入寄留其他			現住人口		
		男	女	計	男	女	計	男	女	計	男	女	計
長町四番丁	98	203	215	418	63	68	131	72	32	104	212	179	391
同　五番丁	98	210	222	432	68	50	118	76	36	112	218	208	426
同　六番丁	67	119	107	226	43	35	78	68	27	95	144	99	243
同　七番丁	34	80	76	156	19	10	29	175	27	202	236	93	329
同　八番丁	32	55	56	111	28	18	46	17	10	27	44	48	92
塩川町	88	89	92	181	50	27	77	68	17	85	107	82	189
犀川下川除町	129	201	224	425	21	19	40	80	22	102	206	227	487
大藪小路	10	46	35	81	30	11	41	22	9	31	38	33	71
七曲り	2	16	19	35	11	9	20	4	2	6	9	12	21
三社弓ノ町	7	29	24	53	11	4	15	8	4	12	26	24	50
同社人町一番丁	14	53	56	109	32	13	45	33	3	36	54	46	100
同　二番丁	24	31	37	68	6	5	11	27	4	31	52	36	88
同　三番丁	7	31	20	51	18	7	25	5	3	8	18	16	34
福富町	28	96	80	176	33	17	50	43	7	50	106	70	176
間田町	6	5	10	15	3	—	3	5	1	6	7	11	18
高儀町	94	228	232	460	76	39	115	96	23	119	248	216	464
下高儀町	6	42	43	85	27	14	41	23	2	25	38	31	69
谷町	93	220	175	395	59	38	97	41	12	53	202	149	351
資船路町	81	227	237	464	66	65	131	130	17	147	291	189	480
古藤内町	6	10	13	23	5	2	7	7	2	9	12	13	25
茱ノ木町	148	314	302	616	133	184	317	214	53	267	395	171	566
西馬場町	91	236	214	450	73	47	120	64	19	83	227	186	413
新川除町	79	131	137	268	46	21	67	64	21	85	149	137	286
西御影町	21	39	29	68	9	6	15	26	8	34	56	31	87
富本町	85	186	180	366	44	22	66	46	16	61	187	174	361
元車町	64	168	157	325	37	25	62	41	17	58	172	149	321
竹田町	13	42	39	81	22	9	31	14	8	22	34	38	72
大豆田町	59	148	137	285	55	41	96	52	39	91	145	135	280
大豆田新町	—	—	—	—	—	—	—	14	145	159	14	145	159
梅鉢清水	3	11	10	21	—	—	—	—	—	—	11	10	21
蔦町	—	—	—	—	—	—	—	—	—	—	—	—	—
舊第五聯區計	4,818	10,679	10,678	21,357	3,813	2,644	6,457	4,529	1,816	6,345	11,395	9,850	21,245
安江町	74	283	295	578	81	83	164	53	84	137	255	296	551
横安江町	131	315	298	613	72	48	120	48	69	117	291	319	610
裏安江町一番丁	65	115	124	239	30	34	64	33	44	77	118	134	252

42　戸口各町細則　大正九年十二月末日現在　（續）

	現住戸數	本籍人口			出寄留其他			入寄留其他			現住人口		
		男	女	計	男	女	計	男	女	計	男	女	計
裏安江町二番丁	55	137	120	257	36	34	70	44	40	84	145	126	271
母衣町	35	136	136	272	64	49	113	30	36	66	102	123	225
桶町	69	119	133	252	46	16	62	24	30	54	97	147	244
彦三一番丁	122	295	292	588	100	65	165	68	79	147	264	306	570
同　二番丁	88	172	167	339	81	52	133	61	48	109	152	163	315
同　三番丁	18	63	62	125	34	8	42	25	11	36	54	65	119
同　四番丁	32	75	80	155	34	17	51	28	13	41	69	76	145
同　五番丁	133	300	220	520	159	91	250	65	87	152	206	216	422
同　六番丁	58	144	138	282	32	33	65	31	30	61	143	135	278
同　七番丁	78	98	90	188	66	36	102	69	40	109	101	94	195
同　八番丁	47	104	95	199	46	17	63	29	30	59	87	108	195
五寶町	278	527	543	1,070	114	105	219	100	149	249	513	587	1,100
岩根町	271	709	702	1,411	222	142	364	127	116	243	614	676	1,290
塩屋町	275	561	536	1,097	150	73	223	113	120	233	524	583	1,107
瓢箪町	24	65	55	120	25	9	34	4	8	12	44	54	98
巴町	94	222	205	427	54	35	89	33	56	89	201	226	427
笠市町	74	218	225	443	40	29	69	35	28	63	213	224	437
古餌指町	50	126	140	266	46	26	72	34	32	66	114	146	260
堀川角場町	58	100	105	205	9	2	11	40	29	69	131	132	263
同　間ノ町	69	140	132	272	37	33	70	50	44	94	153	143	296
東堀川町	27	62	66	128	17	9	26	29	14	43	74	71	145
中堀川町	142	279	286	565	61	46	107	57	80	137	275	320	595
西堀川町	227	409	403	812	92	61	153	88	137	225	405	479	884
淵ノ上町	187	430	452	882	92	47	139	88	58	146	426	463	889
七ツ屋	22	70	64	134	24	5	29	10	4	14	56	63	119
白銀町	66	174	196	370	49	56	105	45	77	122	170	217	387
芳齊町	146	319	353	632	128	66	194	112	78	190	303	365	668
七寶町	49	163	200	363	67	50	117	35	40	75	131	190	321
新道	23	23	26	49	21	—	21	45	14	59	47	40	87
弓ノ町	35	144	117	261	42	33	75	41	30	71	143	114	257
鍛治町	186	381	374	755	108	55	163	64	78	142	337	397	734
鍛治片原町	93	120	128	248	18	7	25	35	39	74	137	160	297
象眼町	165	309	306	615	50	45	95	70	68	138	329	329	658
田丸町	187	404	380	784	92	36	128	103	94	197	415	438	853
玉井町	10	20	23	43	9	5	14	10	6	16	21	24	45
英町	84	214	270	484	115	175	290	83	95	178	182	190	372
六枚町	6	106	140	246	40	46	86	27	12	39	93	106	199

42　戸口各町細則　大正九年十二月末日現在　（續）

	現住戸數	本籍人口			出寄留其他			入寄留其他			現住人口		
		男	女	計	男	女	計	男	女	計	男	女	計
荒町一丁目	77	107	119	226	19	10	29	32	40	72	120	149	269
同二丁目	117	251	240	491	61	42	103	62	76	138	252	274	526
同三丁目	73	134	121	255	19	20	39	33	52	85	148	153	301
木ノ新保一番丁	175	301	306	607	43	13	56	33	32	65	291	325	616
同二番丁	79	189	178	367	45	22	67	27	25	52	171	181	352
同三番丁	119	235	251	486	75	27	102	51	20	71	211	244	455
同四番丁	118	294	278	572	52	51	103	65	87	152	307	314	621
同五番丁	55	96	93	189	15	4	19	31	32	63	112	121	233
同六番丁	21	37	28	65	14	2	16	13	11	24	36	37	73
同七番丁	11	17	16	33	4	1	5	19	14	33	32	29	61
此花町	84	112	147	259	23	19	42	73	64	137	162	192	354
柳町	86	151	149	300	68	21	89	137	61	198	220	189	409
島田町	109	217	223	440	57	36	93	88	45	133	248	232	480
折達町	107	204	188	392	43	30	73	74	70	144	235	228	463
中橋町	182	268	241	509	89	30	119	104	120	224	283	331	614
日吉町	18	25	29	54	24	9	33	19	21	40	20	41	61
大隅町	50	83	84	167	29	13	42	57	44	101	111	115	226
醒ヶ井町	7	16	19	35	—	—	—	2	3	5	18	22	40
深川町	6	9	12	21	1	—	1	3	3	6	11	15	26
長田町	97	230	213	443	48	21	69	48	54	102	230	246	476
長田弓町一番丁	—	—	—	—	—	—	—	—	—	—	—	—	—
同二番丁	—	—	—	—	—	—	—	—	—	—	—	—	—
同三番丁	5	7	8	15	7	8	15	9	10	19	9	10	19
舊第六聯區計	5,454	11,635	11,620	23,255	3,339	2,158	5,497	3,066	3,031	6,097	11,362	12,493	23,855
觀音町一丁目	88	144	175	319	30	17	47	26	20	46	140	178	318
同二丁目	56	115	120	235	46	24	70	27	20	47	96	116	112
同三丁目	60	97	101	198	33	14	47	26	14	40	90	101	191
木町一番丁	108	329	378	707	62	42	104	47	50	97	314	386	700
同二番丁	155	303	304	607	62	40	102	67	58	125	308	322	630
同三番丁	39	59	60	119	14	7	21	16	23	39	61	76	137
同四番丁	36	57	75	132	14	9	23	13	12	25	56	78	134
愛宕一番丁	52	35	85	120	25	6	31	14	59	73	24	138	162
同二番丁	67	26	147	137	7	14	21	4	94	98	23	227	250
同三番丁	62	34	124	158	9	19	28	8	46	54	33	151	184
同四番丁	28	28	51	78	11	6	17	2	38	40	19	83	102
八幡町	87	185	202	383	34	22	56	19	26	45	170	206	376

24　戸口各町細則　大正九年十二月末日現在　（續）

	現住戸數	本籍人口			出寄留其他			入寄留其他			現住人口		
		男	女	計	男	女	計	男	女	計	男	女	計
木綿町	113	202	192	394	42	32	74	31	49	80	191	209	400
卯辰高町	57	129	140	269	35	23	58	9	11	20	103	128	231
同下町	92	202	187	386	25	27	52	29	29	58	206	189	395
上小川町	181	343	369	712	55	59	114	69	67	136	357	377	734
下小川町	116	196	216	412	45	33	78	41	42	83	192	225	417
高道町	71	150	146	296	43	35	78	35	40	75	142	151	293
同新町	43	86	98	184	23	20	43	21	13	34	84	91	175
御歩町一番丁	25	26	35	61	21	3	24	26	17	43	31	49	80
同二番丁	36	70	86	156	45	36	81	42	27	69	67	77	144
同三番丁	39	48	58	106	16	9	25	10	20	30	42	69	111
同四番丁	44	65	83	148	19	14	33	24	13	37	70	82	152
同五番丁	4	12	8	20	4	2	6	—	1	1	8	7	15
豐國町	30	63	61	124	27	16	43	13	13	26	49	58	107
常盤町	48	86	74	160	31	14	45	40	27	67	95	87	182
東御影町	12	19	18	37	5	3	8	5	3	8	19	18	37
末廣町	18	27	27	54	—	—	—	—	3	3	27	30	57
子來町	8	30	28	58	12	8	20	4	7	11	22	27	49
鶯町	24	46	45	91	2	—	2	6	3	9	50	48	98
山ノ上町一丁目	58	121	111	232	35	21	56	35	34	69	121	124	245
同二丁目	49	115	104	219	25	16	41	30	25	55	120	113	232
同三丁目	51	125	115	240	21	17	38	18	21	39	122	119	241
同四丁目	50	95	111	207	16	2	18	18	18	36	98	127	225
山下町	16	22	21	43	3	—	3	4	6	10	23	27	50
春日町一丁目	62	154	149	303	16	16	32	25	23	48	163	156	319
同二丁目	60	126	117	243	11	15	26	14	20	34	129	122	251
同三丁目	40	87	94	181	26	15	41	11	14	25	72	93	165
同四丁目	33	93	78	171	8	4	12	10	8	18	95	82	177
同五丁目	89	189	193	382	17	14	31	25	36	61	197	215	413
上田町	94	158	155	313	45	37	82	34	42	76	147	160	307
談議所町	35	68	61	129	24	4	28	7	12	19	51	69	120
上大樋町	81	227	217	444	43	35	78	32	44	76	216	226	442
下大樋町	83	224	216	440	68	39	107	29	26	55	185	203	388
同心町	—	—	—	—	—	—	—	—	—	—	—	—	—
森下町	174	351	344	695	74	58	132	83	83	166	360	369	729
金屋町	85	158	163	321	43	22	65	39	33	72	154	174	328
裏金屋町	45	76	71	147	11	7	18	18	16	34	83	80	163
大衆免中通	103	202	184	386	24	28	52	39	42	81	217	198	415

24　戸口各町細則　大正九年十二月末日現在　（續）

	現住戸數	本籍人口			出寄留其他			入寄留其他			現住人口		
		男	女	計	男	女	計	男	女	計	男	女	計
大崇兎片原町	30	93	96	189	23	16	39	12	15	27	82	95	177
立川町	41	96	101	197	39	21	60	29	27	56	86	107	193
馬塲一番丁	87	167	155	322	64	109	173	69	62	131	172	108	280
同二番丁	38	85	107	192	29	22	51	16	25	41	72	110	182
同三番丁	94	165	151	316	33	33	66	53	55	108	185	173	358
同四番丁	87	170	161	331	24	23	47	42	36	78	188	174	362
同五番丁	135	214	208	422	45	49	94	51	65	116	220	224	444
同六番丁	25	48	49	97	14	5	19	13	9	22	47	53	100
東馬塲町	305	580	572	1,152	150	95	245	159	125	284	589	602	1,191
小橋町	46	81	105	186	28	31	59	34	24	58	87	98	185
水車町	52	130	138	268	36	19	55	17	23	40	111	142	253
淺野町	170	327	304	631	86	67	153	104	86	190	345	323	668
下淺野町	36	85	93	178	20	18	38	19	17	36	84	92	176
淺野新町	71	178	169	347	11	2	13	10	9	19	177	176	353
梅澤町	53	134	129	263	13	10	23	19	109	128	140	228	368
上中島町	168	409	397	806	54	30	84	43	31	74	398	398	796
下中島町	65	126	113	239	24	24	48	37	38	75	139	127	266
御仲間町	4	16	7	23	—	—	—	—	2	2	16	9	25
上牧町	62	103	90	193	16	15	31	13	11	24	100	86	189
中牧町	161	324	318	642	54	34	88	44	40	84	314	324	638
下牧町	16	16	18	34	1	3	4	3	5	8	18	20	38
平折町	59	125	117	242	18	12	30	16	15	31	123	120	243
大崇兎井波町	65	138	140	278	19	19	38	19	18	37	138	139	277
同龜淵町	37	145	135	280	38	27	65	23	40	63	130	148	278
同七曲り	28	84	86	170	17	20	37	8	19	27	75	85	160
同竪町	45	64	76	140	11	19	30	25	27	52	78	84	162
同横町	65	151	152	303	38	29	67	14	16	30	127	139	266
森山町一番丁	28	35	40	75	5	6	11	19	13	32	49	47	96
同二番丁	69	132	149	281	30	30	60	35	36	71	137	155	292
同三番丁	28	55	67	122	10	5	15	14	9	23	59	71	130
同四番丁	3	4	6	10	—	—	—	2	4	6	6	10	16
同五番丁	9	26	29	55	10	5	15	2	3	5	18	27	45
舊第七聯區計	5,261	10,310	10,675	20,985	2,267	1,702	3,969	2,109	2,362	4,471	10,152	11,335	21,487
總計	29,397	62,905	63,965	126,870	19,902	13,155	33,057	17,365	16,091	33,456	60,368	66,901	127,269

25　本籍人口族稱別　大正七年十二月末日現在

	華族						士族						
	戸主	家族		計			戸主	家族		計			
	男	男	女	男	女	計	男	女	男	女	男	女	計
大正七年	9	23	24	32	24	56	6,826	1,251	9,701	15,231	16,527	16,482	33,009
同二年	8	21	25	29	25	54	7,548	1,358	9,838	16,232	17,386	17,590	34,976
明治四十二年	—	—	—	—	—	57	—	—	—	—	—	—	41,679
同三十六年	—	—	—	—	—	54	—	—	—	—	—	—	42,900
同三十一年	—	—	—	—	—	—	8,379	1,092	8,637	16,113	17,016	17,205	34,221

	平民							合計		
	戸主		家族		計					
	男	女	男	女	男	女	計	男	女	計
大正七年	18,445	4,286	26,687	41,493	45,132	45,779	90,911	61,691	62,285	123,976
同二年	17,642	4,273	23,322	37,974	40,964	42,247	83,211	58,379	59,862	118,241
明治四十二年	—	—	—	—	—	—	78,027	—	—	119,763
同三十六年	—	—	—	—	—	—	67,917	—	—	110,871
同三十一年	15,212	4,255	16,037	28,658	31,249	32,913	64,162	48,265	50,118	98,383

本表ハ毎五年調査ナリ

26　本籍人口有配偶無配偶者生年別

	有配偶		無配偶		合計			數へ年齢
	男	女	男	女	男	女	計	
大正七年生	—	—	1,378	1,334	1,378	1,334	2,712	1
同六年生	—	—	1,450	1,316	1,450	1,316	2,766	2
同五年生	—	—	1,358	1,309	1,358	1,309	2,667	3
同四年生	—	—	1,422	1,360	1,422	1,360	2,782	4
同三年生	—	—	1,479	1,345	1,479	1,345	2,824	5
計	—	—	7,087	6,664	7,037	6,664	13,751	
大正二年生	—	—	1,524	1,300	1,524	1,300	2,824	6
同元年生	—	—	1,424	1,318	1,424	1,318	2,742	7
明治四十四年生	—	—	1,400	1,398	1,400	1,398	2,798	8
同四十三年生	—	—	1,451	1,303	1,451	1,303	2,754	9
同四十二年生	—	—	1,384	1,279	1,384	1,279	2,663	10
計	—	—	7,184	6,593	7,133	6,598	13,781	
明治四十一年生	—	—	1,383	1,369	1,383	1,369	2,752	11
同四十年生	—	—	1,446	1,389	1,446	1,389	2,835	12
同三十九年生	—	—	1,236	1,094	1,236	1,094	2,330	13
同三十八年生	—	—	1,140	1,101	1,140	1,101	2,241	14
同三十七年生	—	—	1,163	1,186	1,163	1,186	2,349	15
計	—	—	6,368	6,139	6,368	6,139	12,507	
明治三十六年生	—	5	1,210	1,136	1,210	1,141	2,351	16

26　本籍人口有配偶無配偶者生年別　（續）

	有配偶 男	有配偶 女	無配偶 男	無配偶 女	合計 男	合計 女	合計 計	數へ年齡
明治三十五年生	—	20	1,220	1,162	1,220	1,182	2,402	17
同　三十四年生	3	64	1,126	916	1,129	980	2,109	18
同　三十三年生	10	169	1,140	876	1,150	1,045	2,195	19
同　三十二年生	10	265	987	781	997	1,046	2,042	20
計	**23**	**523**	**5,683**	**4,871**	**5,706**	**5,394**	**11,100**	
明治三十一年生	27	360	991	597	1,018	957	1,975	21
同　三十年生	32	392	963	562	995	954	1,949	22
同　二十九年生	69	455	809	463	878	918	1,796	23
同　二十八年生	134	548	841	384	975	932	1,907	24
同　二十七年生	162	526	724	390	886	916	1,802	25
計	**424**	**2,281**	**4,328**	**2,396**	**4,752**	**4,677**	**9,429**	
明治二十六年生	194	574	638	327	832	901	1,733	26
同　二十五年生	303	545	634	302	937	847	1,784	27
同　二十四年生	317	538	481	265	798	806	1,604	28
同　二十三年生	490	537	434	277	924	814	1,738	29
同　二十二年生	507	635	398	272	905	907	1,812	30
計	**1,811**	**2,829**	**2,585**	**1,446**	**4,396**	**4,775**	**8,671**	
明治二十一年生	574	645	369	298	943	943	1,886	31
同　二十年生	538	601	285	255	823	856	1,679	32
同　十九年生	546	616	251	254	797	870	1,667	33
同　十八年生	565	622	282	282	847	904	1,751	34
同　十七年生	624	623	238	241	862	864	1,726	35
計	**2,847**	**3,107**	**1,425**	**1,330**	**4,272**	**4,437**	**8,709**	
明治十六年生	674	663	244	274	918	937	1,855	36
同　十五年生	577	568	271	264	848	832	1,680	37
同　十四年生	630	657	277	299	807	956	1,863	38
同　十三年生	608	581	230	282	838	863	1,701	39
同　十二年生	604	619	238	353	842	972	1,814	40
計	**3,093**	**3,088**	**1,260**	**1,472**	**4,353**	**4,560**	**8,913**	
明治十一年生	645	613	256	312	901	925	1,826	41
同　十年生	665	571	280	315	945	886	1,831	42
同　九年生	627	552	235	297	862	849	1,711	43
同　八年生	473	416	211	255	684	671	1,355	44
同　七年生	527	474	191	322	718	796	1,514	45
計	**2,937**	**2,626**	**1,173**	**1,501**	**4,110**	**4,127**	**8,237**	
明治六年生	528	443	229	353	757	796	1,553	46
同　五年生	451	387	221	256	672	643	1,315	47

26　本籍人口有配偶無配偶者生年別　（續）

	有配偶 男	有配偶 女	無配偶 男	無配偶 女	合計 男	合計 女	合計 計	數へ年齡
明治四年生	500	381	175	307	675	688	1,363	48
同　三年生	462	362	192	294	654	656	1,310	49
同　二年生	426	284	165	303	591	587	1,178	50
計	**2,367**	**1,857**	**982**	**1,513**	**3,394**	**3,370**	**6,719**	
明治元年生	454	342	185	314	639	656	1,295	51
慶應三年生	443	311	170	613	613	627	1,240	52
同　二年生	412	294	170	298	582	592	1,174	53
同　元年生	361	217	124	295	485	512	997	54
元治元年生	411	249	155	327	566	576	1,142	55
計	**2,081**	**1,413**	**804**	**1,510**	**2,885**	**2,963**	**5,848**	
文久三年生	310	169	119	252	429	421	850	56
同　二年生	261	163	129	232	390	395	785	57
同　元年生	261	156	115	228	376	384	760	58
萬延元年生	292	145	127	282	419	427	846	59
安政六年生	268	143	128	293	396	436	832	60
計	**1,392**	**776**	**618**	**1,287**	**2,010**	**2,063**	**4,073**	
安政五年生	237	149	146	294	383	443	826	61
同　四年生	286	138	154	340	440	478	918	62
同　三年生	204	115	125	338	329	453	782	63
同　二年生	208	106	121	301	329	407	736	64
同　元年生	228	100	179	339	407	439	846	65
計	**1,163**	**608**	**725**	**1,612**	**1,888**	**2,220**	**4,108**	
嘉永六年生	214	82	142	338	356	420	776	66
同　五年生	178	95	118	382	296	477	773	67
同　四年生	162	61	119	291	281	352	633	68
同　三年生	137	61	129	286	266	347	613	69
同　二年生	137	51	127	355	264	406	670	70
計	**828**	**350**	**635**	**1,652**	**1,463**	**2,002**	**3,465**	
嘉永元年生	134	40	103	301	237	341	578	71
弘化四年生	125	36	88	286	213	322	535	72
同　三年生	65	17	81	200	146	217	363	73
同　二年生	72	24	79	247	151	271	422	74
同　元年生	57	11	93	236	150	247	397	75
計	**453**	**128**	**444**	**1,270**	**867**	**1,398**	**2,295**	
天保十四年生	50	16	98	226	148	242	390	76
同　十三年生	36	16	55	166	91	182	273	77
同　十二年生	31	3	65	130	96	163	259	78

26　本籍人口有配偶無配偶者生年別　（續）

	有配偶		無配偶		合計			數へ年齡
	男	女	男	女	男	女	計	
天保十一年生	17	5	51	85	68	90	158	79
同十年生	18	5	52	109	70	114	184	80
計	152	45	321	746	743	791	1,264	
天保九年生	13	2	39	85	52	87	139	81
同八年生	6	2	37	55	43	57	100	82
同七年生	6	3	16	62	22	65	87	83
同六年生	12	1	29	55	41	56	97	84
同五年生	8	3	22	35	30	38	68	85
計	45	11	143	292	188	303	491	
天保四年生	4	—	18	42	22	42	64	86
同三年生	8	2	27	35	35	37	72	87
同二年生	3	1	23	26	26	27	53	88
同元年生	2	1	22	24	24	25	49	89
文政十二年生	4	—	25	18	29	18	47	90
計	21	4	115	146	136	149	285	
文政十一年生	—	1	22	12	22	13	35	91
同十年生	2	—	15	11	17	11	28	92
同九年生	2	—	13	9	15	9	24	93
同八年生	—	1	8	11	8	12	20	94
同七年生	1	—	11	12	12	12	24	95
計	5	2	69	55	74	57	131	
文政六年生	5	—	11	12	16	12	28	96
同五年生	—	—	9	10	9	10	19	97
同四年生	—	—	6	8	6	8	14	98
同三年生	2	1	11	11	13	12	25	99
同二年生	1	1	5	9	6	10	16	100
計	8	2	42	50	50	52	102	
文政元年生	—	—	7	6	7	6	13	101
文化十四年生	—	—	10	5	10	5	15	102
同十三年生	—	—	4	3	4	3	7	103
同十二年生	—	—	6	2	6	2	8	104
同十一年生	—	—	3	5	3	5	8	105
計	—	—	30	21	30	21	51	
文化十年生	—	—	4	4	4	4	8	106
同九年生	—	—	3	6	3	6	9	107
同八年生	—	—	1	1	1	1	2	108
同七年生	—	—	1	3	1	3	4	109

26　本籍人口有配偶無配偶者生年別　（續）

	有配偶		無配偶		合計			數へ年齡
	男	女	男	女	男	女	計	
文化六年生	—	—	2	2	2	2	4	110
計	—	—	11	16	11	16	27	
文化五年生	—	—	1	1	1	1	2	111
同四年生	—	—	3	3	3	3	6	112
同三年生	—	—	1	1	1	1	2	113
同二年生	—	—	3	—	3	—	3	114
同元年生	—	—	2	1	2	1	3	115
計	—	—	10	6	10	6	16	
享和三年生	—	—	—	1	—	1	1	116
寛政十年生	—	—	—	1	—	1	1	121
同五年生	—	—	—	—	—	—	—	—
享保二年生	—	—	—	1	—	1	1	—
計	—	—	—	3	—	3	3	
總計	19,650	19,650	42,041	42,635	61,691	62,235	123,976	

本表再五年調査ナリ

27　現住本籍者及入寄留人口

	現住本籍者			他府縣ヨリ入寄留者			縣内
	男	女	計	男	女	計	男
大正九年	42,904	51,543	94,447	8,005	5,532	13,587	9,393
同八年	48,852	54,031	102,883	14,140	10,012	24,152	16,555
同七年	49,099	52,750	101,849	12,829	9,817	22,646	16,657
同六年	34,202	43,588	77,790	18,097	12,244	30,341	19,252
同五年	36,479	44,018	80,497	14,733	10,258	24,991	16,696

	他郡市ヨリ入寄留		（道府縣外）外國ヨリ入寄留			現住人口		
	女	計	男	女	計	男	女	計
大正九年	9,817	19,210	16	9	25	60,368	66,901	127,269
同八年	15,340	31,895	15	9	24	79,562	79,392	158,954
同七年	15,106	31,763	11	10	21	78,596	77,683	156,279
同六年	12,641	31,893	—	—	—	71,551	68,473	140,024
同五年	14,308	31,004	—	—	—	67,908	68,584	136,492

28　出寄留者

	本籍人口			左ノ内他府縣へ	
	男	女	計	男	女
大正九年	20,001	12,422	32,423	16,072	10,442
同八年	13,041	9,381	22,422	9,962	7,687
同七年	12,592	9,535	22,127	9,678	7,780
同六年	27,167	19,255	46,422	20,523	13,460
同五年	24,263	18,320	42,583	19,558	14,125

29　出入寄留

	他府縣等			縣内 江沼郡		同能美郡		同石川郡		同河北郡		同羽咋郡	
	男	女	計	男	女	男	女	男	女	男	女	男	女
出寄留者	8,005	5,532	13,587	301	241	244	199	486	407	262	250	250	199
入寄留者	16,072	10,442	26,514	1,008	1,087	1,642	1,794	1,886	1,997	1,421	1,458	992	977

×印ハ外國・臺灣・關東洲其他ニ係ルモノナリ

30　本籍人口生産・死産月別　大正九年

	嫡出子		庶子		私生子		合計			出産百ニ付死産
	男	女	男	女	男	女	男	女	計	
一二三月月月	619	629	33	31	21	31	673	691	1,364	4,08
	× 21	× 21			× 1	× 15	× 22	× 36	× 58	
四五六月月月	416	365	24	18	26	18	466	401	867	3,99
	× 17	× 16	× 1			× 2	× 17	× 19	× 36	
七八九月月月	362	356	24	15	21	23	407	394	801	4,06
	× 16	× 9			× 1	× 9	× 19	× 18	× 27	
十十十月月月	485	418	15	14	35	29	535	461	996	5,23
一二	× 25	× 22			× 4	× 4	× 29	× 26	× 55	
計	**1,882**	**1,768**	**96**	**78**	**103**	**101**	**2,081**	**1,647**	**4,028**	**4,42**
	× 79	× 68	× 1		× 8	30	× 87	99	× 186	
大正八年	1,644	1,574	—	—	78	101	1,722	1,675	3,397	5,24
	× 144		× 6		× 38				× 188	
同七年	1,588	1,538	—	—	113	96	1,701	1,634	3,335	6,11
	× 164		× 3		× 50				× 217	
同六年	1,728	1,576	—	—	103	105	1,831	1,681	3,512	5,79
	× 164		× 3		× 49				× 216	
同五年	1,697	1,543	—	—	93	92	1,790	1,635	3,425	5,44
	× 148				× 49				× 197	

本表×印ハ死産ナリ
大正八年以前ハ嫡出子中ニ庶子ヲ含ム次表亦同シ

其他者地方別　大正九年

同縣内他郡市へ		同外國へ		同在監人其他		同朝鮮・臺灣・樺太・關東州へ	
男	女	男	女	男	女	男	女
2,001	1,646	215	85	1,652	209	61	40
1,140	1,344	196	63	1,681	247	62	40
1,189	1,473	257	82	1,378	135	90	65
5,491	5,694	211	76	878	8	64	17
3,560	4,098	215	71	863	7	67	19

同鹿島郡		同鳳至郡		同珠洲郡		縣内他郡計			合計		
男	女	男	女	男	女	男	女	計	男	女	計
317	268	89	57	52	25	2,001	1,646	3,647	10,006	7,178	17,184
									× 16	× 9	× 25
1,310	1,511	626	562	508	431	9,393	9,817	19,210	25,465	19,259	44,724
									× 1,928	× 334	× 2,262

31　現住人口生産・死産月別　大正九年

	嫡出子		庶子		私生子		合計			現住人口千ニ付出産	生産百ニ付私生子
	男	女	男	女	男	女	男	女	計		
一二三月月月	—	—	—	—	—	—	—	—	—	—	—
									× 58		
四五六月月月	—	—	—	—	—	—	—	—	—	—	—
									× 36		
七八九月月月	—	—	—	—	—	—	—	—	—	—	—
									× 38		
十十十月月月	—	—	—	—	—	—	—	—	—	—	—
一二									× 31		
計	**1,602**	**1,527**	**75**	**72**	**101**	**96**	**1,778**	**1,695**	**3,473**	**28·57**	**5·67**
									× 163		
大正八年	1,460	1,442	—	—	86	77	1,546	1,519	3,065	20,45	5·32
							× 91	× 95	× 186		
同七年	1,397	1,388	—	—	102	87	1,499	1,475	2,974	20,42	6·36
							× 121	× 96	× 217		
同六年	1,894	1,724	—	—	131	127	2,025	1,851	3,876	29,22	6.69
							× 123	× 93	× 216		
同五年	1,530	1,433	—	—	87	82	1,617	1,515	3,132	24,36	5·40
							× 98	× 95	× 193		

×印ハ死産ナリ

32　本籍人口婚姻、離婚　大正九年

		婚姻 普通婚	婚姻 入夫婚	婚姻 養子婚	婚姻 計	離婚 妻ガ夫ノ家ヲ去ルモノ	離婚 夫ガ妻ノ家ヲ去ルモノ	離婚 戸内離婚	離婚 計	婚姻者百ニ付離婚者
										人
一二三	月月月	421		37	458	61	5	—	66	—
		× 290	×	32	× 322	× 29	× 2		× 31	
四五六	月月月	423		30	453	27	5	—	52	—
		× 308	×	21	× 329	× 24	× 2		× 26	
七八九	月月月	513		29	542	63	5	2	70	—
		× 320	×	26	× 346	× 26	× 2		× 28	
十十十	月月月	435		26	461	55	6	—	61	—
	一二	× 304	×	23	× 327	× 26	× 5		× 31	
計		1,792		122	1,914	226	21	2	246	12.85
		× 1,222	×	102	× 1,324	× 105	× 11		× 116	
大正八年		1,564		108	1,672	230	21	—	251	15.01
		× 1,107	×	93	× 1,200	× 95	× 13		× 108	
同七年		1,462		107	1,569	202	19	1	222	14.27
		× 1,022	×	86	× 1,108	× 82	× 15		× 97	
同六年		1,446		72	1,518	232	17	7	256	16.86
		1,027	×	91	1,088	× 93	× 11		× 104	

×印ハ組數ニシテ双方市内若クハ一方他ヨリ入リテ婚姻ヲ組立テタルモノ又双方及一方他ヘ出テ行クニヨリ離婚トナルモノヲ示ス

33　本籍人口死亡　大正九年

		病死 男	病死 女	變死 男	變死 女	自殺 男	自殺 女	計 男	計 女	計	生産百ニ付死亡	本籍人百ニ付死亡	死亡者自殺變死
											人	人	人
一二三	月月月	519	566	1	2	1	4	521	572	1,093	80.13	.86	.73
四五六	月月月	357	389	3	—	10	7	370	396	766	88.35	.60	2.61
七八九	月月月	415	378	2	1	2	1	420	375	795	99.25	.62	.88
十十十	月月月	388	352	2	3	1	1	391	356	747	75.00	.59	.94
計		1,679	1,680	8	6	15	13	1,702	1,699	3,401	84.43	2.68	1.23
大正八年		3,033		28		31		1,512	1,586	3,092 × 3 △ 3	91.13	2.47	1.90
同七年		3,663		28		30		1,802	1,919	3,721 △ 4	111.69	3.00	1.56
同六年		2,871		37		27		1,471	1,469	2,935 × 5	83.71	2.37	2.18
同五年		2,905		28		23		1,395	1,563	2,956 × 1 △ 1	86.36	2.40	1.72

△印ハ死亡原因不明者×印ハ失踪者ナリ

34　現住人口死亡　大正九年

		病死 男	病死 女	變死 男	變死 女	自殺 男	自殺 女	合計 男	合計 女	合計 計	現住人口百ニ付死亡
											人
一	月	181	173	2	—	—	1	183	174	357	.28
二	月	143	185	2	—	1	—	146	185	331	.26
三	月	149	155	—	3	—	1	149	159	308	.24
四	月	141	164	—	—	2	3	143	167	310	.24
五	月	116	105	—	—	3	2	119	107	226	.18
六	月	103	129	—	—	2	3	105	132	237	.19
七	月	113	142	—	—	1	—	114	142	256	.20
八	月	136	130	—	—	—	—	136	130	266	.21
九	月	132	102	—	—	—	1	132	103	235	.18
十	月	119	115	—	—	1	—	120	115	235	.18
十	一月	124	117	—	—	1	—	125	117	242	.19
十	二月	137	122	2	—	—	1	139	123	262	.21
計		1,594	1,639	6	3	12	12	1,611	1,654	3,265	2.56
大正八年		—	—	—	—	—	—	1,321	1,369	2,690	1.69
同七年		—	—	—	—	—	—	1,578	1,772	3,350	2.14
同六年		—	—	—	—	—	—	1,698	1,656	3,354	2.40
同五年		—	—	—	—	—	—	1,223	1,435	2,658	1.95

本表ハ埋火葬認許簿ニ依リ調査セルモノナリ35及36表亦同シ

35　現主人口死亡者年齢別　大正九年

	大正九年 男	大正九年 女	大正八年 男	大正八年 女	大正七年 男	大正七年 女	大正六年 男	大正六年 女	大正五年 男	大正五年 女
十年未満	527	494	462	395	596	543	536	513	495	464
十年以上十二年未満	127	170	141	191	137	236	114	171	108	162
十年以上二十年未満	142	173	165	143	181	210	121	152	106	126
十年以上三十年未満	107	122	107	114	142	173	76	95	106	113
十年以上四十年未満	135	115	123	111	133	115	108	95	105	78
十年以上五十年未満	152	108	126	87	150	114	111	95	111	104
十年以上六十年未満	203	158	167	164	208	212	175	133	161	154

35　現住人口死亡者年齢別　(續)

	大正九年		大正八年		大正七年		大正六年		大正五年	
	男	女	男	女	男	女	男	女	男	女
七十年以上八十年未滿	151	214	156	208	183	260	173	212	132	217
八十年以上九十年未滿	35	74	24	80	49	103	32	63	46	90
九十年以上	2	9	—	10	4	16	1	11	3	13
合計	1,610	1,665	1,471	1,503	1,733	1,932	1,447	1,540	1,373	1,521
	3,275		3,974		3,765		2,987		2,894	

36　現住人口死亡者病症別

	大正九年		大正八年		大正七年		大正六年		大正五年	
	男	女	男	女	男	女	男	女	男	女
傳染性疾患	97	102	64	39	105	105	48	62	82	75
發育及新陳代謝疾患	254	301	224	264	272	306	228	242	204	247
皮膚筋肉・骨及關節疾患	14	24	18	15	19	18	22	22	14	25
血行器血血液腺臟及淋巴系疾患	133	131	110	117	176	147	119	109	109	110
神經系精神病及官器疾患	304	242	287	272	285	302	287	274	249	231
呼吸器疾患	461	413	419	368	538	589	410	410	388	391
消化器疾患	267	326	266	316	291	404	256	323	260	327
泌尿性生殖器疾患	54	89	49	97	62	90	46	72	51	95
外襲性變死	17	16	32	11	31	17	26	23	15	17
中毒病	9	11	2	4	3	4	5	3	—	3
原因不詳	—	—	—	--	1	—	—	—	1	—
合計	1,610	1,665	1,471	1,503	1,783	1,982	1,447	1,540	1,373	1,521
	3,275		3,974		3,765		2,987		2,894	

37　在留外國人　大正九年

	英國(加奈太)		獨逸		北米合衆國		支那		合計		
	男	女	男	女	男	女	男	女	男	女	計
教師	—		1		2		—				3
宣教師	6		3		4		—				13
看護婦	—		4		—		—				4
學生	—		—		—		19				19
無職 有業者家族	—		4		7		—				11
無職 其他	—		—		—		5				5
計	6		12		13		24				55
大正八年	1	5	7	6	6	6	20	3	34	20	54
同七年	1	5	7	6	6	6	20	3	34	20	54
同六年	10	9	4	3	—	2	—	—	14	14	28
同五年	4	8	4	5	—	3	17	3	25	19	44

38　海外渡航者　大正九年

	學術研究		商業		工業		農業		其他		合計		
	男	女	男	女	男	女	男	女	男	女	男	女	計
北米合衆國	1	—	× 1	—	2	—	—	—	1	13	5	13	18
英領加奈陀	1	—	—	—	—	—	—	—	—	—	1	—	1
智利	—	—	2	—	—	—	—	—	—	—	2	—	2
伯剌西爾	—	—	—	—	—	—	7	6	—	—	7	6	13
英領印度	—	—	× 1	—	1	—	—	—	—	—	2	—	2
馬來半島	—	—	1	—	—	—	—	—	1	—	3	—	3
			× 1										
蘭領東印度	—	—	—	—	—	—	2	—	1	1	3	1	4
比律賓諸島	—	—	—	—	—	—	—	—	—	—	—	—	—
支那	—	—	2	—	—	—	—	—	1	1	3	1	4
西伯利	—	—	3	—	—	—	—	—	—	1	3	1	4
合計	2	—	8	—	3	—	9	6	4	16	29	22	51
			× 3										
大正八年	—	—	31	—	—	—	4	2	18	21	53	23	76
同七年	5	—	52	23	4	1	7 × 5	1 × 1	44	25	117	51	168
同六年	—	—	10	—	6	—	8	4	8	10	32	14	46
同五年	—	—	9	—	5	—	9	--	7	6	30	6	36

×印ハ漁業ナリ次表亦同シ

39　海外在留者　大正九年

	學術研究		商業		工業		農業		商業視察		其他		合計		
	男	女	男	女	男	女	男	女	男	女	男	女	男	女	計
北米合衆國	5	—	25	2	—	—	11	4	—	—	20	9	61	15	76
英領加奈陀	1	—	—	—	—	—	—	—	—	—	—	1	1	1	2
墨西哥	—	—	1	—	—	—	—	—	—	—	—	—	1	—	1
智利	—	—	5	—	—	—	—	—	—	—	—	—	5	—	5
伯剌西爾	—	—	5	—	—	—	16	10	—	—	6	2	27	12	39
佛蘭西	—	—	—	—	—	—	—	—	—	—	1	—	1	—	1
歐州露西亞	—	—	3	2	—	—	—	—	—	—	—	—	3	2	5
英吉利	3	—	2	—	—	—	—	—	—	—	3	2	8	2	10
英領印度	—	—	2	—	—	—	3	—	1	—	3	2	9	2	11
馬來半島	—	—	4	—	—	—	—	—	1	—	2	1	7	1	8
蘭領東印度	—	—	1	—	—	—	4	1	—	—	1	2	6	3	9
比律賓諸島	—	—	2	—	—	—	—	—	—	—	—	—	2	—	2
支那	3	—	43	10	—	—	—	—	—	—	88	49	134	59	193
西伯利	—	—	11	—	1	—	—	—	—	—	4	6	16	6	22
南洋諸島	—	—	1	—	—	—	—	—	—	—	—	1	1	1	2
計	12	—	105	14	1	—	34	15	—	—	128	75	282	104	386
大正八年	19	—	126	19	9	—	32	19	5	—	82	60	273	98	371
同七年	14	—	67	19	2	—	14	8	—	—	64	50	161	77	238
同六年	11	—	65	9	8	2	× 12	× 5	5	—	64	41	165	57	222
同五年	14	1	79	22	8	2	8 × 1	—	5	—	102	59	217	84	301

40　業務別戸數

	農業				飼畜業	鑛業	商業	工業	漁業	其他職業	無職業	自由業	合計
	自作	自作兼小作	小作	計									
大正九年	40	40	72	152	156	20	8,964	9,573	30	2,820	2,357	5,325	29,397
同八年	40	74	43	157	156	20	9,877	10,591	29	6,320	4,383	5,642	37,175
同七年	50	185	60	295	170	30	9,447	10,413	50	6,823	6,372	5,610	39,210
同六年	52	193	60	305	201	31	8,172	10,782	105	5,954	7,719	5,280	38,549
同五年	50	125	112	287	199	31	9,235	10,978	130	11,769		5,550	38,229

41　市附近々接町村現住戸數、人口　毎年十二月末日現在

		大正九年	同八年	同七年	同六年	同五年
石川郡弓取村	戸數	255	256	250	251	241
	人口	1,395 (1,529)	1,375	1,308	1,581	1,589
同戸板村	戸數	462	448	445	432	436
	人口	2,510 (2,482)	2,635	2,492	2,522	2,426
同米丸村	戸數	381	372	374	374	376
	人口	2,158 (2,104)	2,149	2,170	2,302	2,353
同三馬村	戸數	241	343	348	266	360
	人口	1,918 (1,911)	1,973	1,930	2,092	2,231
同押野村	戸數	400	432	407	405	393
	人口	2,311 (2,311)	2,417	2,331	2,619	2,610
同崎浦村	戸數	340	339	347	342	345
	人口	2,061 (2,069)	1,979	1,873	2,125	2,149
同野村	戸數	394	330	320	320	320
	人口	2,377 (2,263 ×3.735)	2,171	2,162	2,188	2,185
同富樫村	戸數	291	292	295	297	327
	人口	1,818 (1,799)	1,982	1,884	1,962	1,863
河北郡小坂村	戸數	1,111	1,115	1,121	1,127	1,138
	人口	6,420 (6,374)	6,733	6,620	7,312	7,459
同淺川村	戸數	1,121	1,108	1,151	1,214	1,215
	人口	6,853 (6,742)	7,040	6,712	7,149	6,044
同川北村	戸數	645	647	641	652	668
	人口	3,910 (3,627)	3,731	8,665	4,038	4,010

括孤内ハ國勢調査結果ニシテ×印ハ部隊ニ在リタル人員ナリ

IIII　生産總額

42　生産物總額

	工産物	畜産物	農産物	水産物其他	合計	現住戸口當	
						一戸當	一人當
		円				円	円
明治四十四年	11,162,668	163,963	115,229	6,274	11,448,134	346	100
大正元年	11,516,527	133,283	123,689	7,092	11,780,591	352	101
同二年	13,368,026	157,990	127,035	8,400	13,661,451	407	116
同三年	13,820,682	166,583	103,613	8,619	14,099,497	416	118
同四年	14,462,246	213,391	89,173	3,913	14,769,723	384	108
同五年	17,754,084	242,637	83,739	6,479	18,086,939	473	132
同六年	27,853,222	248,983	116,317	10,258	28,228,780	732	202
同七年	38,034,288	248,001	155,969	14,754	38,453,012	981	246
同八年	38,892,953	387,213	197,889	30,135	59,508,190	1,600	374
同九年	49,795,491	510,189	186,298	50,545	50,542,523	1,719	398

本表生産額ノ逐年増加セルニ本年著シク減少セルハ商況不振ノ結果工産物ニ於テ減少セル結果ナリ

V　農　業

43　農業戸數及人員

	戸數											
	本業				副業				計			
	自作	小作	自作兼小作	計	自作	小作	自作兼小作	計	自作	小作	自作兼小作	計
大正八年	40	74	43	157	326	173	23	522	366	247	66	679

	人員											
	本業				副業				計			
	自作	小作	自作兼小作	計	自作	小作	自作兼小作	計	自作	小作	自作兼小作	計
大正八年	265	435	262	962	1,884	1,060	131	3,975	2,149	1,495	393	4,037

本調査ハ毎五年目調査ノモノニシテ最近ノモノヲ掲ク次表亦同シ

44　耕地段別

	本業								副業	
	田				畑				田	
	自作	小作	自作兼小作	計	自作	小作	自作兼小作	計	自作	小作
大正八年	町 歩 7.09.17	町 歩 27.63,07	町 歩 23.79·08	町 歩 58.52·02	町 歩 6.97.29	町 歩 14.92.23	町 歩 13.52.02	町 歩 35.42.24	町 歩 4.08.27	町 歩 8.83.05

	業						合			
			畑				田			
	自作兼小作	計	自作	小作	自作兼小作	計	自作	小作	自作兼小作	計
大正八年	町 歩 2.94.07	町 歩 15.86·09	町 歩 18.85.22	町 歩 28·70.24	町 歩 5.95.17	町 歩 53.52.03	町 歩 11.18.14	町 歩 36.46.12	町 歩 26.73.15	町 歩 74.38.11

	計							
	畑				計			
	自作	小作	自作兼小作	計	自作	小作	自作兼小作	計
大正八年	町 歩 25.83.21	町 歩 43.63.17	町 歩 19.47.19	町 歩 88.94·27	町 歩 37.02.95	町 歩 80.09.29	町 歩 46.21.04	町 歩 163.33.08

45　農産總額

	食用農産物				
	穀類	豆菽類	蔬菜類	其他	計
	円	円	円	円	円
大正九年	86,064	850	58,855	5,293	151,062
同八年	84,382	200	53,747	1,296	139,625
同七年	75,259	154	52,293	993	128,704
同六年	41,843	200	48,620	1,296	91,959
同五年	26,141	130	33,702	3,000	62,973

46　水稻作付段別及收穫高、價額

	作付段別			收穫高			價額			一段歩收穫高			一石價額		
	糯米	粳米	計	糯米	粳米	計	糯米	粳米	計	糯米	粳米	平均	糯米	粳米	平均
	町反	町反	町反	石	石	石	円	円	円	石	石	石	円	円	円
大正九年	10.8	50.4	61.2	317	1,494	1,811	15,435	70,054	85,489	2.939	2.965	2.959	48.69	46.89	48.53
同八年	10.8	47.2	58.0	317	1,399	1,716	13,815	60,968	74,783	2.939	2.965	2.959	43.58	43.58	43.58
同七年	12.8	45.2	58.0	389	1,376	1,765	15,560	53,664	69,224	3.045	3.015	3.045	40.00	39.00	39.22
同六年	8.8	49.2	58.0	282	1,579	1,861	5,372	30,569	35,941	3.210	3.210	3.210	19.05	19.46	19.31
同五年	8.8	49.5	58.3	202	1,462	1,955	3,495	18,245	21,740	2.850	2.850	2.937	17.30	12.47	11.21

47　麥作付段別及收穫高、價額

	作付段別				收穫高				價額				一段歩收穫高				一石價額			
	大麥	小麥	裸麥	計	大麥	小麥	裸麥	計	大麥	小麥	裸麥	計	大麥	小麥	裸麥	平均	大麥	小麥	裸麥	平均
	町反	町反	町反	町反	石	石	石	石	円	円	円	円	石	石	石	石	円	円	円	円
大正九年	2.4	.6	—	3.0	33	6	—	39	455	120	—	575	1.500	1.020	—	1.300	13.80	20.00	—	14.74
同八年	20.2	10.3	10.9	41.4	278	75	125	478	4,444	1,835	3,320	9,599	1.390	.728	1.147	1.153	16.00	24.47	26.56	20.08
同七年	20.5	3.0	21.0	44.5	184	17	139	340	2,815	420	2,800	6,035	.890	.560	.655	.764	15.30	24.71	20.14	17.75
同六年	21.0	.5	21.0	42.5	318	5	232	549	2,811	75	3,016	5,902	1.599	.933	1.168	1.282	8.96	15.00	13.00	12.21
同五年	25.0	.5	23.0	48.5	451	5	310	766	2,026	47	2,328	4,401	1.804	1.050	1.348	1.579	4.05	9.40	7.51	5.76

48　食用農産物　大正九年

	作付段別	收穫高	價額	一段歩收穫高		作付段別	收穫高	價額	一段歩收穫高
	町反	石	円	石		町反	貫	円	円
大豆	.9	8	192	850	胡瓜	3.0	18,000	4,500	600
甘藷	20.6	96,825 貫	15,975	470	茄子	5.0	43,500	15,225	870
馬鈴薯	10.3	51,500	7,725	500	其他	—	—	3,493	—
百合	.6	900	2,070	900					
菜類	7.0	35,700	1,607	510	計	—	—	64,998	—
甘藍	1.7	12,750	1,211	750	大正八年	68.7	—	55,243	—
蘿蔔	5.0	50,000	4,000	1,000	同七年	70.0	—	53,445	—
葱	3.0	36,000	7,200	120	同六年	68.8	—	50,116	—
草莓	1.2	2,400	1,800	200	同五年	79.2	—	36,832	—

總額

特用農産物			果實類	蠶繭種類	合計
茶	桑	計			
円	円	円	円	円	円
560	101	661	32,318	2,257	186,298
795	1,635	2,430	41,045	14,789	197,889
425	1,309	1,734	22,814	2,717	155,969
662	1,930	2,592	20,271	1,495	116,317
713	1,682	2,395	17,628	743	83,739

及收穫高、價額

價額			一段歩收穫高			一石價額		
粳米	糯米	計	粳米	糯米	平均	粳米	糯米	平均
円	円	円	石	石	石	円	円	円
70,054	15,435	85,489	2.965	2.939	2.959	46.89	48.69	48.53
60,968	13,815	74,783	2.965	2.939	2.959	43.58	43.58	43.58
53,664	15,560	69,224	3.015	3.045	3.045	39.00	40.00	39.22
30,569	5,372	35,941	3.210	3.210	3.210	19.46	19.05	19.31
18,245	3,495	21,740	2.850	2.850	2.937	12.47	17.30	11.21

及收獲高、價額

價額				一段歩收獲高				一石價額			
大麥	小麥	裸麥	計	大麥	小麥	裸麥	平均	大麥	小麥	裸麥	平均
円	円	円	円	石	石	石	石	円	円	円	円
455	120	—	575	1.500	1.020	—	1.300	13.80	20.00	—	14.74
4,444	1,835	3,320	9,599	1.390	.728	1.147	1.153	16.00	24.47	26.56	20.08
2,815	420	2,800	6,035	.890	.560	.655	.764	15.30	24.71	20.14	17.75
2,811	75	3,016	5,902	1.599	.933	1.168	1.282	8.96	15.00	13.00	12.21
2,026	47	2,328	4,401	1.804	1.050	1.348	1.579	4.05	9.40	7.51	5.76

49　茶栽培段別、收穫高及價額

	栽培戶數	栽培段別			收穫高		一段歩收穫高
		本段別	見積段別	計	數量	價額	
		町反	町反	町反	貫	円	貫
大正九年	4	.8	.2	1.0	700	560	70
同八年	4	1.2	.3	1.5	1,056	795	70
同七年	4	1.2	.4	1.6	1,064	425	66
同六年	5	1.5	.6	2.1	1,890	662	95
同五年	5	1.9	.6	2.5	2,375	713	95

50　桑栽培段別、收穫高及價額

	栽培戶數	栽培段別 本段別	栽培段別 見積段別	栽培段別 計	收穫高 數量	收穫高 價額	一段歩收穫高
		町	町	町	貫	円	貫
大正九年	50	.2	.2	.4	430	101	108
同八年	70	1.8	2.4	4.2	4,302	1,635	102
同七年	80	1.8	2.7	4.5	3,825	1,369	85
同六年	90	2.1	3.0	5.1	6,180	1,930	121
同五年	92	2.6	3.2	5.8	7,240	1,682	125

51　果實作付段、別收穫高及價額　大正九年

	作付段別 本段別	作付段別 見積段別	作付段別 計	成木株數	收穫高	價額	一段歩收穫高
	町反	町反	町反	本	石	円	石
梅	—	.5	.5	3,000	30	900	6,000
梨	5.0	—	5.0	4,680	貫 38,500	11,550	貫 770
柿	—	7.0	7.0	2,130	33,600	6,720	480
苹果(りんご)	3.0	—	3.0	900	2,700	5,400	90
林檎	—	.4	.4	200	200	300	50
李	—	.6	.6	180	900	900	150
杏	—	.3	.3	360	810	810	90
枇杷	—	.2	.2	80	200	400	100
葡萄	1.0	—	1.0	750	1,500	3,750	150
無花果	.4	.2	.6	353	990	748	165
柑子	.3	—	.3	90	1,200	840	400
計	**9.7**	**9.8**	**19.5**	**12,723**	—	**32,318**	—
大正八年	—	—	20.9	—	—	41,045	—
同七年	—	—	23.2	—	—	22,814	—
同六年	—	—	33.2	—	—	20,271	—
同五年	—	—	—	—	—	17,628	—

52　養蠶戶數掃立枚數及收繭總額　大正九年

	蠶種掃立枚數	數量 繭	繭玉	屑繭	計	價額 繭	玉繭	屑繭	計
	枚	石	石	石	石	円	円	円	円
春蠶	8	13	0	1	14	958	13	13	984
夏蠶	3	2	0	0	2	71	2	1	74
秋蠶	6	4	1	0	5	170	10	1	181
計	**17**	**19**	**1**	**1**	**21**	**1,199**	**25**	**15**	**1,239**
大正八年	18	19	2	1	22	4,478	81	30	4,589
同七年	27	23	2	1	26	2,377	141	31	2,549
同六年	13	16	—	1	17	1,329	18	42	1,389
同五年	14	16	1	1	18	670	27	11	708

本表ハ原蠶種製造所ノ分ヲ掲ク

53　蠶種製造產額

	製造高	左ノ内檢查結果 合格 數量	合格 價額	不合格
	枚	枚	円	枚
大正九年	56,270	47,270	1,018	9,000
同八年	34,819	34,000	10,200	819
同七年	3,192	3,141	168	51
同六年	2,688	2,656	106	32
同五年	5,320	3,766	35	1,527

本表ハ石川縣原蠶種製造所ノ分ヲ掲ク

VI 家畜及家禽

54 畜産物總額

	生産價額					養蜂	肉類	牛乳	家禽卵	價額計
	牛	豚	山羊	家禽雛	計					
	円	円	円	円	円	円	円	円	円	円
大正九年	9,450	1,815	218	3,333	14,816	—	346,360 × 42,426	63,000 ＊ 4,070	39,517	510,189
同 八年	15,360	2,458	146	2,290	20,254	—	262,021 × 33,798	50,760 ＊ 1,800	18,580	387,213
同 七年	7,515	721	47	1,883	10,166	—	168,489 × 17,983	23,040 ＊ 800	27,523	248,001
同 六年	6,895	904	70	1,091	8,960	1,420	163,028 × 20,400	19,414 ＊ 1,650	34,111	248,983
同 五年	4,095	456	225	6,238	11,014	1,007	156,433 × 27,844	15,960 ＊ 2,000	28,379	242,637

×印ハ生皮。＊印ハ山羊乳ナリ

55 家畜頭數

	牛			馬			豚			山羊		
	牝	牡	計	牝	牡	計	牝	牡	計	牝	牡	計
大正九年	96	5	101	21	67	88	40	10	50	68	3	71
同 八年	153	5	158	5	59	64	40	12	52	57	3	60
同 七年	152	8	160	4	48	52	27	11	38	30	2	32
同 六年	158	5	163	—	67	67	23	12	45	45	2	47
同 五年	132	7	139	—	52	52	28	11	39	82	7	89

56 家畜生産頭數

	牛						豚					
	頭數			價額			頭數			價額		
	牝	牡	計	牝	牡	計	牝	牡	計	牝	牡	計
大正九年	20	25	45	5,200	4,250	9,450	97	79	176	1,179	636	1,815
同 八年	48	62	110	10,400	4,960	15,360	106	106	222	1,410	1,048	2,458
同 七年	41	64	105	3,875	3,640	7,515	54	43	97	427	294	721
同 六年	50	67	117	4,500	2,395	6,895	74	56	130	552	352	904
同 五年	49	55	104	2,850	1,245	4,095	66	48	114	294	162	456

	山羊						馬						生産價額計
	頭數			價額			頭數			價額			
	牝	牡	計	牝	牡	計	牝	牡	計	牝	牡	計	
大正九年	17	24	41	170	48	218	—	—	—	—	—	—	11,483
同 八年	13	11	24	130	16	146	—	—	—	—	—	—	17,964
同 七年	7	5	12	42	5	47	—	—	—	—	—	—	8,283
同 六年	12	10	22	60	10	70	—	—	—	—	—	—	7,869
同 五年	20	25	45	200	25	225	—	—	—	—	—	—	4,776

57　家畜斃死頭數

	牛			馬			豚			山羊		
	牝	牡	計	牝	牡	計	牝	牡	計	牝	牡	計
大正九年	2	—	2	1	3	4	5	8	13	5	—	5
同八年	2	3	5	1	2	3	3	1	4	9	6	15
同七年	4	5	9	—	1	1	5	3	8	4	—	4
同六年	6	4	10	2	3	5	11	1	12	3	10	13
同五年	2	7	9	—	3	3	5	3	8	4	1	5

58　家禽飼養數及產卵高

鷄

	飼養戶數			成禽數	雛		產卵		價額合計
	五十羽未滿	五十羽以上百羽	計		羽數	價額	個數	價額	
						円			円
大正九年	78	27	105	4,405	7,745	3,236	569,360	36,952	40,188
同八年	316	25	341	3,257	4,500	2,250	297,201	16,346	18,596
同七年	316	39	355	4,652	4,200	1,848	658,227	26,329	28,177
同六年	336	44	380	7,920	6,992	1,049	1,097,044	30,717	31,766
同五年	286	50	336	9,899	6,080	6,080	1,405,980	35,150	35,758

鴨

	飼養戶數			成禽數	雛		產卵		價額合計
	五十羽未滿	五十羽以上百羽	計		羽數	價額	個數	價額	
						円		円	円
大正九年	7	1	8	232	150	61	34,018	2,551	2,611
同八年	9	—	9	306	200	40	37,230	2,234	2,274
同七年	9	—	9	270	200	24	36,000	1,178	1,202
同六年	11	—	11	451	136	33	120,450	3,372	3,405
同五年	11	—	11	451	124	124	118,625	3,203	3,213

鴛

	飼養戶數			成禽數	雛		產卵		價額合計
	五十羽未滿	五十羽以上百羽	計		羽數	價額	個數	價額	
大正九年	—	—	—	—	—	—	—	—	—
同八年	1	—	1	2	—	—	—	—	—
同七年	1	—	1	2	—	—	—	—	—
同六年	1	—	1	2	—	—	—	—	—
同五年	1	—	1	2	—	—	—	—	—

吐緩鷄

	飼養戶數	成禽數	雛		產卵		價額合計	價額總計
	五十羽未滿		羽數	價額	個數	價額		
							円	円
大正九年	1	4	29	36	110	15	51	42,850
同八年	1	2	—	—	—	—	—	20,870
同七年	2	8	25	11	200	16	27	29,406
同六年	2	8	25	9	300	22	31	35,202
同五年	2	9	25	34	365	26	34	39,005

59　搾乳

	牛					山羊				
	搾乳場數	搾乳頭數	搾乳高	販賣高		搾乳場數	搾乳頭數	搾乳高	販賣高	
				數量	價額				數量	價額
			石	石	円			石	石	円
大正九年	5	97	1,397	900	63,000	2	—	37	37	4,070
同八年	5	101	1,060	846	50,760	1	30	25	18	1,800
同七年	4	56	679	576	23,040	1	30	16	16	800
同六年	5	137	587	511	19,414	2	40	33	30	1,650
同五年	5	58	603	532	15,960	2	45	40	40	2,000

60　屠畜

	牛			馬			
	頭數	斤量	價額	頭數	斤量	價額	頭數
			円			円	
大正九年	1,388	407,938	326,350	6	1,388	633	433
同八年	1,148	292,763	241,820	14	3,188	1,193	445
同七年	977	299,800	151,101	45	8,006	2,946	404
同六年	1,441	404,375	152,045	107	24,625	4,371	264
同五年	1,956	544,000	152,324	19	4,156	665	123

	豚		山羊			計		
	斤量	價額	頭數	斤量	價額	頭數	斤量	價額
		円			円			円
大正九年	52,356	19,372	—	—	—	1,827	461,682	346,360
同八年	44,500	19,008	—	—	—	1,607	340,451	262,021
同七年	36,884	14,442	—	—	—	1,426	344,690	168,489
同六年	31,306	6,612	—	—	—	1,812	460,306	163,028
同五年	15,375	3,444	2	88	14	2,100	563,619	156,433

屠場ハ一箇所ナリ

61　生皮　大正九年

	戶數	製産額		
		數量	價額	單價
		枚	円	円
牛	3	1,339	38,892	28,00
馬		106	1,590	15,00
豚		432	864	2,00
其他		900	1,080	1,20
計	**3**	**2,327**	**42,426**	—
大正八年	3	3,131	33,798	—
同七年	3	1,452	17,983	—
同六年	2	2,212	20,400	—
同五年	2	2,177	27,844	—

62　養　蜂

合計

	飼養戸數	巢箱數	分封數 數量	分封數 價額	密收穫高 數量	密收穫高 價額	密蠟收穫高 數量	密蠟收穫高 價額	價額計
大正六年	55	221	68	445	3,315	828	205	147	1,420
同五年	52	285	78	589	3,990	993	20	14	1,007

邦種

	飼養戸數	巢箱數	分封數 數量	分封數 價額	密收穫高 數量	密收穫高 價額	密蠟收穫高 數量	密蠟收穫高 額價	價額計
大正六年	12	36	18	45	540	135	20	18	198
同五年	12	45	18	49	670	168	20	14	182

洋種

	飼養戸數	巢箱數	分封數 數量	分封數 價額	密收穫高 數量	密收穫高 價額	密蠟收穫高 數量	密蠟收穫高 價額	價額計
大正六年	45	185	50	400	2,775	693	185	129	1,222
同五年	40	240	69	540	3,300	825	—	—	825

VII　狩獵及漁業

63　狩獵免狀下付數

	甲種				乙種				合計			
	一等	二等	三等	計	一等	二等	三等	計	一等	二等	三等	計
大正九年	3	3	136	142	2	12	88	102	5	15	224	244
同八年	3	2	81	86	1	9	40	50	4	11	121	136
同七年	2	3	93	93	1	9	59	69	3	12	152	167
同六年	—	4	98	102	—	8	48	56	—	12	146	158
同五年	2	5	110	117	—	8	51	59	2	13	161	176

64　漁業戶數及人員

	本業		副業		合計	
	戶數	人員	戶數	人員	戶數	人員
大正九年	30	40	20	20	50	60
同八年	29	33	22	22	51	55
同七年	50	53	2,050	2,388	2,100	2,141
同六年	105	110	3,080	3,421	3,185	3,531
同五年	—	—	—	—	—	3,185

65　屆出漁業種類別

	鮎流網	鰍流網	鮭流網	鱒流網	鮎投網	鰍投網	鮭投網	鱒投網	鰡投網
大正九年	349	157	16	21	46	129	12	8	24
同八年	260	127	15	21	37	104	12	8	24
同七年	266	178	56	56	41	107	16	18	41
同六年	372	188	28	31	25	146	20	—	53
同五年	251	146	14	24	144	47	16	—	44

	其他ノ網	竿釣	掛釣	物待	猪	叉手	檔	四ツ手	計
大正九年	36	2,515	58	51	13	49	47	1	3,532
同八年	29	2,021	59	43	11	38	43	—	2,852
同七年	74	2,150	83	61	11	43	31	—	3,232
同六年	47	3,331	151	78	27	75	37	—	4,609
同五年	3	2,201	106	54	22	56	26	—	3,154

66　淡水收産漁獲物

	鮭（さけ）		鱒（ます）		鮎（あゆ）		鰍
	數量	價額	數量	價額	數量	價額	數量
	貫	円	貫	円	貫	円	貫
大正九年	900	2,700	800	2,800	1,800	14,400	720
同八年	90	270	480	1,680	1,400	9,800	720
同七年	90	189	450	900	1,200	4,200	900
同六年	110	187	550	825	1,200	3,000	900
同五年	90	535	680	816	1,200	2,640	1,200

	鰻（うぐひ）		鮒（ふな）		鰻（うなぎ）		八ツ目鰻	
	價額		數量	價額	數量	價額	數量	價額
	円		貫	円	貫	円	貫	円
大正九年	2,520		3,000	10,500	1,600	10,400	50	125
同八年	2,520		300	1,050	1,600	10,400	46	115
同七年	2,250		280	700	900	4,050	46	115
同六年	1,350		140	168	900	2,970	10	18
同五年	1,440		160	144	100	300	11	20

	鰌（どじやう）		鮴（ごり）		其他		價額合計
	數量	價額	數量	價額	數量	價額	
	貫	円	貫	円	貫	円	円
大正九年	2,500	4,000	300	1,500	200	1,600	50,545
同八年	1,100	1,650	300	1,740	130	910	30,135
同七年	900	1,350	240	720	70	280	14,754
同六年	1,000	1,200	160	400	70	140	10,258
同五年	180	144	160	320	—	120	6,479

VIII 工業及貿錢

67 工産總額

	半製品	精製品	計
	円	円	円
大正五年	880,683	16,873,401	17,754.084
同六年	1,194,614	26,658,608	27,853,222
同七年	940,413	37,093,875	38,034,288
同八年	4,267,996	54,624,957	58,892,953
同九年	2,605,916	47,189,575	49,795,491

68 工産總覽 大正九年

		數量	價額			數量	價額
半製品	蠶絲	3,246貫	251,264円	金屬製品	經木モール	—	16,204円
	麻眞田	557,955反	161,807		眞田		
	製材	—	2,158,860		其他	—	7,780
	其他	—	33,985		計	—	1,384,909
	計	—	2,605,916				
織物	絹織物	—	15,279,301		箔及金箔	—	2,016,125
	絹綿交織物	—	7,700		金銀細工	—	200,000
	綿織物	—	162,390		銅器	—	54,750
	麻織物	—	6,625		青銅器	—	167,400
	計	—	15,456,016		眞鍮器	—	30,000
衣服及糸編物	毛綿麻布製品	—	529,400		亞鉛細工	—	50,000
	絹製品	—	944,680		鐵力細工	—	57,080
	靴紐	5,000箇	12,500		農具品	—	26,620
	莫大小	10,020打	31,628		刀物類	—	15,000
	其他	—	1,200		金銀澁	623,000匁	1,050,900
	計	—	1,519,408		洋金銀澁	897,000	44,850
編物	網類	—	1,107,395		鐵工器	—	369,546
	葭製簾	126,000枚	60,480		鐵鑄物	—	27,000
	籐及藁細工品	—	15,350		其他	—	303,798
	竹製品	—	81,488		計	—	4,413,069
	藁製品	—	96,212	陶磁器	陶磁器	—	1,205,500
					七寶燒	—	15,000

68　工産總覽　大正九年　（續）

		數量	價額
石土製品	硝子製品	—	68,490円
	土石類	—	243,500
	其他	—	504
	計	—	1,532,994
化學製品	染物	—	519,940
	石鹼	63,292打	132,779
	安全燐寸	1,116,300打	60,508
	寫眞	26,170組	60,191
	陶器顏料	18,569斤度	30,673
	和紙	55,125斤	33,863
	油類	305石	25,250
	コークス類	—	56,767
	計	—	929,971
裝身品	護謨製品	—	30,253
	靴	17,024足	176,763
	合羽	31,490枚	266,900
	和洋傘	130,000本	490,500
	履物	—	320,850
	身裝及化粧品	—	46,731
	提灯	260,000個	208,000
	鞄	2,620	10,950
	其他	—	32,270
	計	—	1,583,217
藥品類	賣藥	—	300,280
	蠟燭	110,000斤	56,500
	其他	—	14,000
	計	—	370,780
木製品	建具類	—	168,750
	指物類	—	937,129
	桐火鉢	—	38,000
	彫刻品	—	62,980
	檜物細工	806,700個	87,700
	樋樽類	—	30,000
	井用喞筒	2,300個	34,500
	葬具	—	47,457円
	其他	—	27,350
	計	—	1,433,866
	打綿	48,000貫	192,000
	麻玉	1,792	12,544
	絹撚糸	—	1,320,989
	綿撚糸	—	718,739
	綿絲紡績	247,943	1,967,600
	漆器	—	661,002
	車輛	1,470輛	22,725
	織物用具	—	594,971
	文具品	—	215,292
	表具類	—	351,000
	度量衡器	68,850個	65,975
	玩具	—	16,000
	紙製品	—	170,280
	印刷物	—	732,650
	樂器	1,350個	13,500
	看板	—	100,000
	天幕	300張	45,000
	米糠	492,750貫	118,260
	油粕	27,000	13,500
	澱粉	158,000	126,400
	其他	—	47,576
	合計	—	36,130,233
飲食品	酒類	26,206石	1,826,995
	醬油	6,240	337,120
	罐詰	41,500	131,106
	味噌	168,630貫	118,041
	清涼飲料水及製氷	—	67,113
	麴	2,300	75,900
	飴	142,500貫	142,500
	胡桃	100石	15,000
	菓子類	—	1,150,000
	麵類	291,200貫	291,750

68　工産總覽　大正九年　（續）

		數量	價額
	鮮類	—	144,100円
	蒟蒻	—	28,800
	豆腐	—	202,886
	佃煮	20,000貫	65,200
	漬物類	212,500	99,400
	酒類粕	170,328	136,278
	半平類	55,000	220,000
	煙草	—	5,977,975
	其他	—	29,178
	合計	—	11,059,342
	總計	—	47,189,575
	工産物總額	—	49,795,491

69　蠶絲　大正九年

		製造戶數 十釜未滿	製造戶數 十釜以上	製造戶數 計	繰絲釜數	職工 男	職工 女	職工 計	産額 數量	産額 價額
生糸		13	4	17	110	—	110	110	2,451貫	245,100円
屑物									795	6,164
計		13	4	17	110	—	110	110	3,246	251,264
大正八年		13	4	17	119	—	119	119	2,977	323,201
同七年		14	4	18	133	—	133	133	3,051	201,561
同六年		16	3	19	133	—	133	133	2,913	156,055
同五年		18	3	21	145	—	145	145	3,151	147,896

70　織物　大正九年

		製造戶數	機臺數 力織機	機臺數 手織機	機臺數 計	職工 男	職工 女	職工 計	産額 數量	産額 價額
絹織物 輸出向	縮緬類								12,247本	1,654,555円
	羽二重								182,130	9,674,774
	繻子	50	3,030	—	3,030	374	1,494	1,868	933	78,581
	其他								26,321	2,072,154
	計								—	13,480,064
絹織物 內地向	羽二重類								51,713	1,144,943
	絽								7,127	245,825
	八丈類	35	1,433	11	1,444	166	650	816	5,529	98,379
	傘地								2,464張	9,240
	其他								—	300,850
	計								—	1,799,237
合計		85	4,463	11	4,474	540	2,144	2,684	—	15,279,301

70　織物　大正九年（續）

	製造戸數	機臺數 力織機	機臺數 手織機	機臺數 計	職工 男	職工 女	職工 計	産額 數量	産額 價額
絹綿交織物帶地								反 367	円 7,700
絹織物 白木綿								1,300	1,690
絹織物 縞木綿								35,000	70,000
絹織物 絣木綿	33	76	20	96	4	64	68	3,000	12,000
絹織物 織色木綿								21,000	48,300
絹織物 其他								3,200	30,400
絹織物 計								—	**162,390**
麻織物麻服地								265	6,625
總計	**118**	**4,539**	**31**	**4,570**	**544**	**2,203**	**2,752**	—	**15,456,016**
大正八年	81	4,038	52	4,058	239	2,690	2,929	—	22,307,016
同七年	98	3,897	54	3,951	220	2,664	2,884	—	13,683,288
同六年	97	2,946	69	3,015	190	2,118	2,308	—	7,686,011
同五年	64	473	134	607	38	452	490	—	173,694

71　輸出向羽二重累年比較

	製造戸數	機臺數 力織機	機臺數 手織機	機臺數 計	職工 男	職工 女	職工 計	産額 數量	産額 價額
大正九年	50	3,030	—	3,030	374	1,494	1,868	本 182,130	円 9,674,774
同八年	43	3,527	—	3,527	209	2,283	2,492	333,361	15,051,249
同七年	38	3,470	15	3,485	185	2,265	2,450	257,772	12,673,501
同六年	41	2,890	35	2,925	178	2,022	2,200	236,070	7,202,755
同五年	35	2,421	42	2,463	57	1,561	1,618	225,832	5,827,163

本表ハ前表ノ再揭ナリ

72　麻眞田

	製造戸數	機臺數	職工 男	職工 女	職工 計	産額 數量	産額 價額
大正九年	16	—	—	96	96	反 557,955	円 161,807
同八年	23	—	—	152	152	1,261,989	365,977
同七年	51	3,285	12	656	668	2,301,452	725,902
同六年	63	4,668	36	1,863	1,899	3,694,669	1,027,761
同五年	53	3,598	30	2,200	2,230	2,835,200	726,612

73　綿麻布製品　大正九年

	製造戸數	職工 男	職工 女	職工 計	産額 數量	産額 價額
洋服類	65	50	—	150	瓩 3,300	円 89,700
外套類					5,200	119,600
シヤツ・ズボン下					20,000	36,000
足袋	50	140	300	440	70,000	42,000
法被・腹掛・甲掛・股引等					—	50,000
其他	11	17	33	50	—	192,100
計	**126**	**307**	**333**	**640**	—	**529,400**
大正八年	104	274	320	594	—	566,990
同七年	109	247	323	597	—	434,000
同六年	148	374	318	692	—	351,100
同五年	158	394	458	852	—	290,100

74　打綿

	製造戸數	職工 男	職工 女	職工 計	産額 數量	産額 價額
大正九年	10	75	30	105	瓩 48,000	円 192,000
同八年	9	60	28	88	50,000	225,000
同七年	8	44	21	65	47,000	211,500
同六年	8	34	11	45	43,000	94,798
同五年	8	46	20	66	51,000	97,200

75　絹製品　大正九年

	製造戸數	職工 男	職工 女	職工 計	産額 數量	産額 價額
ハンカチーフ					打 2,400	円 15,600
ウエストスカーフ					枚 3,600	13,680
	88	75	1,660	1,735	18,600	74,400
輸出向刺繍品					—	389,000
內地向刺繍品					—	452,000
計					—	**914,680**
大正八年	88	75	1,660	1,735	—	1,209,350
同七年	88	75	1,600	1,675	—	440,730
同六年	85	70	1,994	1,764	—	353,785
同五年	85	60	1,600	1,660	—	328,504

76　綿　撚　絲

	製造戶數	職工 男	職工 女	職工 計	產額 數量	產額 價額
					貫	円
大正九年	2	15	134	149		718,739
同八年	4	26	195	221	101,213	1,416,982
同七年	6	27	223	250	107,325	643,950
同六年	4	16	185	201	96,505	579,030
同五年	5	16	187	203	94,630	397,446

73　染

	製造戶數	職工 男	職工 女	職工 計	產 絹 數量	產 絹 價額
					反	円
無地物	254	340	100	440	47,000	256,500
捺染物					—	—
染絲					—	—
其ノ他					—	—
合計	**254**	**340**	**100**	**440**	**47,000**	**256,500**
大正八年	255	560	120	680	56,400	270,720
同七年	255	550	110	660	5,700	228,000
同六年	255	550	110	660	5,600	184,800
同五年	275	550	110	660	5,600	156,800

79　莫

	製造戶數	職工 男	職工 女	職工 計	產 シヤツ及ズボシ下 數量	產 シヤツ及ズボシ下 價額	產 靴 數量
					打	円	打
大正九年	2	8	5	13	1,000	13,000	6,700
同八年	2	8	6	14	900	17,600	5,500
同七年	2	10	8	18	880	15,440	6,000
同六年	2	10	8	18	800	9,250	6,500
同五年	2	8	11	19	800	6,225	7,000

80　綿　絲

	工場數	職工 男	職工 女	職工 計
大正九年	1	190	774	964
同八年	1	208	559	767

77　絹　撚　絲

	製造戶數	職工 男	職工 女	職工 計	產額 數量	產額 價額
					貫	円
大正九年	14	5	352	357	—	1,320,989
同八年	15	31	408	439	12,676	1,906,400
同七年	16	31	369	400	7,832	887,270
同六年	10	26	145	171	3,378	306,086
同五年	10	3	93	96	660	58,000

物　大正九年

綿 數量	綿 價額	其他 數量	其他 價額	計 數量	計 價額
反	円		円	反	円
27,900	55,800	—	—	74,900	312,300
—	38,980	—	—	—	38,980
貫				貫	
23,620	115,500	—	—	23,620	115,500
—	—	—	63,160	—	63,160
—	**210,280**	—	**63,163**	—	**529,940**
—	136,780	—	33,000	—	440,500
—	89,825	—	27,000	—	344,825
—	90,325	—	27,000	—	302,125
—	70,062	—	27,000	—	349,362

大　小

下 價額	手袋 數量	手袋 價額	猿股 數量	猿股 價額	計 數量	計 價額
円	打	円	打	円	打	円
13,400	1,900	3,800	420	1,428	10,020	31,628
14,300	1,600	4,000	350	1,505	8,350	37,405
12,000	1,800	3,060	250	875	8,930	31,375
11,700	500	650	250	650	8,050	22,250
10,500	500	550	250	550	8,550	17,825

紡　績

運轉錘數	原動力 機關數	原動力 馬力數	產額 數量	產額 價額
本			貫	円
12,033	—	1,185	247,943	1,967,600
20,160	9	270	17,250	278,500

81　石

	製造戸數	職工 男	職工 女	職工 計	産額 化粧用 數量	産額 化粧用 價額
					打	円
大正九年	4	10	—	10	9,000	13,500
同八年	4	12	—	12	8,000	12,000
同七年	4	12	—	12	8,200	8,364
同六年	4	13	1	14	8,500	8,167
同五年	4	13	1	14	15,300	13,000

82　金屬製品　大正九年

	製造戸數	職工 男	職工 女	職工 計	産額 數量	産額 價額
					個	円
金庫	2	19	—	19	85	38,250
喞筒	1	5	—	5	35	20,400
力織機附屬品	27	161	—	161	—	260,091
窯業機	1	5	—	5	—	12,000
製材機	1	8	—	8	台 7	11,620
金銀細工	75	150	—	150	—	200,000
銅器	21	70	—	70	—	45,750
青銅器	13	40	—	40	—	167,400
鐵鑄物	1	17	—	17	—	27,000
眞鍮器	5	25	—	25	—	30,000
亞鉛細工	50	75	—	75	—	50,000
針金細工	5	15	—	15	—	10,000
農具品	10	25	—	25	—	26,620
刃物類	10	15	—	15	—	15,000
醫療·化學·製圖用器具類	5	18	—	18	—	38,500
鉱力細工	31	56	5	61	—	57,080
板金及延金	1	10	7	17	貫 680	5,440
金澄	10	30	—	30	匁 180,000	918,000
銀澄	5	15	—	15	443,000	132,900
洋銀澄	4	15	—	15	87,000	4,350
洋金澄	—	—	—	—	810,000	40,500
鮎釣針	13	8	16	24	本 250,000	12,500
縫針	1	6	3	9	14,870,000	49,600

鹼

産額 工業用 數量	産額 工業用 價額	産額 洗濯用 數量	産額 洗濯用 價額	産額 計 數量	産額 計 價額
打	円	打	円	打	円
3,582	71,640	50,710	91,776	63,292	132,779
5,131	92,358	41,490	38,867	54,621	143,225
6,777	62,866	36,525	20,546	51,502	107,270
8,800	79,200	40,000	19,910	57,300	107,270
9,440	77,408	81,600	36,720	106,340	127,133

82　金屬製品　大正九年　(續)

	製造戸數	職工 男	職工 女	職工 計	産額 數量	産額 價額
						円
活字	2	5	—	5	2,250,000	6,750
鍍金	3	3	—	3	—	6,500
電氣化學工業機械	1	21	—	21	30,465	27,185
自轉車車体	1	9	—	9	678	11,526
自轉車部分品	2	45	—	45	—	48,140
建築用金具	—	—	—	—	—	10,184
其他	—	—	—	—	—	104,658
合計	**301**	**871**	**31**	**902**	—	**2,396,944**
大正八年	487	1,602	45	1,647	—	3,210,341
同七年	455	1,596	118	1,714	—	2,756,572
同六年	451	1,756	113	1,869	—	2,267,646
同五年	404	1,227	15	1,242	—	471,889

83　護謨製雜品

	製造戸數	職工 男	職工 女	職工 計	産額 數量	産額 價額
						円
大正九年	4	17	8	25	—	30,253
同八年	3	24	27	51	—	63,860
同七年	1	3	—	3	—	14,300
同六年	1	3	—	3	—	7,800
同五年	2	3	—	3	—	5,850

本製品ハ主トシテ護謨引布ナリ

84　陶　磁　器

	製造戸數	職工			窯		
					本燒窯		錦窯
		男	女	計	窯數	間數	
大正九年	89	458	76	534	21	24	114
同八年	83	614	100	714	20	20	107
同七年	76	667	127	794	19	16	105
同六年	73	866	174	1,040	20	27	102
同五年	87	927	96	1,023	20	16	100

陶　磁　器

	九谷燒				
	製造戸數	職工			産額
		男	女	計	
大正九年	88	193	25	218	円 229,500
同八年	82	181	21	202	269,300
同七年	75	178	20	198	245,000
同六年	71	175	20	195	216,000
同五年	80	170	15	185	141,500

85　漆　器

	製造戸數			職工					
				髹漆			描金		
	髹漆	描金	計	男	女	計	男	女	計
大正九年	129	78	207	262	—	262	160	4	164
同八年	138	62	200	227	—	227	129	3	132
同七年	128	62	190	241	—	241	129	3	132
同六年	125	53	178	233	—	233	117	3	120
同五年	125	53	178	233	—	233	117	3	120

86　木　製　品

	製造戸數	職工			産額	
		男	女	計	數量	價額
建具類	59	135	—	135	—	円 168,750
指物類	81	194	1	195	—	937,129
葬具	39	63	—	63	—	47,457
銅火鉢	3	14	—	14	—	38,000
木角彫刻品	27	32	—	32	—	62,980
檜物細工	13	24	—	24	個 806,700	87,700
井戸用卯筒	27	27	—	27	2,300	34,500
木地・轆轤木地	13	26	—	26	—	10,000
桶樽類	35	40	—	40	20,000	30,000

器

數		産額					
其他	計	裝飾品・家具	飲食器	玩具	工業用品	其他	計
49	184	円 —	円 —	円 —	円 —	円 —	円 1,205,500
48	175	124,300	1,109,167	13,000	—	27,500	1,273,967
48	172	100,000	602,914	—	—	—	1,136,553
37	159	82,500	531,500	10,000	—	16,000	1,028,914
37	157	50,500	307,231	21,123	75,200	17,874	724,197

再　揭

硬質陶器

	職工			産額
製造戸數	男	女	計	
1	265	51	316	円 976,000
1	433	79	512	1,004,667
1	489	107	596	891,553
1	691	154	645	812,914
1	757	81	838	587,697

器

産額					
家具	裝飾品	飲食器	佛壇及佛具	其他	計
円 77,760	143,150	円 196,850	円 110,850	円 132,392	円 661,002
198·936		197,190	109,648	124,868	630,642
142.690		140,850	78,320	89,528	451,388
100.980		102,375	53,200	80,336	336,891
51.870		56,250	25,600	53,570	187,390

品　大正九年

	製造戸數	職工			産額	
		男	女	計	數量	價額
唐木細工	3	—	3	—	—	円 4,500
鋸屑	—	—	—	—	瓦 320,000	9,600
鍬柄	22	22	—	22	—	3,250
合計	**322**	**577**	**4**	**581**	—	**1,433,866**
大正八年	313	633	—	633	—	1,364,660
同七年	296	539	—	539	—	629,560
同六年	258	530	—	530	—	415,560
同五年	249	478	—	478	—	351,026

87　網　類　大正九年

	製造戸數	職工 男	職工 女	職工 計	産額 數量	産額 價額
						円
網地類	7	—	190	190	—	1,060,095
					朶	
霞網	10	60	—	60	1,800	14,400
河川用漁網	10	30	—	30	—	32,900
計	**27**	**90**	**190**	**230**	—	**1,107,395**
大正八年	27	90	180	270	—	1,037,425
同七年	27	90	270	360	—	440,213
同六年	26	90	270	360	—	476,290
同五年	—	—	—	—	—	—

88　靴　紐

	製造戸數	職工 男	職工 女	職工 計	産額 數量	産額 價額
					打	円
大正九年	1	—	24	24	5,000	12,500
同八年	1	1	28	29	5,300	17,490
同七年	1	26	4	30	117,000	325,000
同六年	2	2	40	42	25,744	31,828

89　麻　玉

	製造戸數	職工 男	職工 女	職工 計	産額 數量	産額 價額
						円
大正九年	27	27	430	457	1,792	12,544
同八年	75	175	1,325	1,500	16,240	88,480
同七年	502	125	898	1,023	25,280	278,080
同六年	2,980	390	5,612	6,002	35,688	446,100

90　車　輛　大正九年

	製造戸數	職工 男	職工 女	職工 計	産額 數量	産額 價額
					輛	円
牛馬車	28	32	—	32	15	1,950
荷車					250	1,125
配達用圓車	2	9	1	10	30	2,100
人力車					25	3,750
乳母車	4	10	2	12	1,150	13,800
計	**34**	**51**	**3**	**54**	**1,470**	**22,725**
大正八年	34	51	1	52	1,415	26,350
同七年	34	51	1	52	1,378	21,060
同六年	34	51	1	52	2,240	21,550
同五年	34	51	1	52	1,695	12,050

91　織物用具　大正九年

	製造戸數	職工 男	職工 女	職工 計	産額 數量	産額 價額
					台	円
力織機	12	222	—	222	2,662	513,975
					挺	
筬	7	15	5	20	720	5,616
					綛	
綾取	4	—	15	15	4,800	26,830
					挺	
杼	6	6	—	6	9,000	9,000
					台	
管巻機	1	4	—	4	180	10,800
整經機	—	—	—	—	30	15,500
其他	12	20	—	20	—	13,200
計	**42**	**267**	**20**	**287**	—	**594,971**
大正八年	44	586	20	606	—	802,460
同七年	29	359	23	382	—	317,480
同六年	30	234	15	249	—	83,225
同五年	26	127	15	142	—	46,535

92　安全燐寸

	製造戸數	職工 男	職工 女	職工 計	産額 數量	産額 價額
					打	円
大正九年	3	19	34	53	1,116,300	60,508
					函	
同八年	3	24	34	58	2,080	60,600
同七年	3	24	36	60	1,953	55,360
同六年	3	17	35	52	1,985	41,004
同五年	3	19	32	51	1,763	37,953

93　文　具　品　大正九年

	製造戸數	職工 男	職工 女	職工 計	産額 數量	産額 價額
						円
筆	11	60	—	60	本 2,600,000	52,000
鉛筆	1	17	7	24	9,580	16,560
算盤	1	1	—	1	4,800	5,280
帳簿・製本類	20	100	10	110	—	141,452
計	**33**	**178**	**17**	**195**	—	**215,292**
大正八年	29	165	19	184	—	194,000
同七年	27	176	—	176	—	152,325
同六年	27	175	1	176	—	95,400
同五年	27	177	—	177	—	84,318

94　賣　藥　大正九年

	製造戸數	職工 男	職工 女	職工 計	産額 數量	産額 價額
						円
賣藥	88	107	—	107	—	300,000
賣藥部外品						280
計	**88**	**107**	—	**107**	—	**300,280**
大正九年	149	183	—	183	—	245,567
同七年	159	179	—	179	—	238,363
同六年	161	161	—	161	—	172,483
同五年	159	159	—	159	—	144,363

95　蠟　燭　大正九年

	製造戸數	職工 男	職工 女	職工 計	産額 數量	産額 價額
					斤	円
日本蠟燭	10	14	—	14	80,000	40,000
西洋同					30,000	16,500
計	**10**	**14**	—	**14**	**110,000**	**56,500**
大正九年	10	14	—	14	110,000	56,000
同七年	10	16	—	16	130,000	53,000
同六年	11	16	—	16	124,000	42,440
同五年	12	17	—	17	124,000	39,000

96　靴　大正九年

	製造戸數	職工 男	職工 女	職工 計	産額 數量	産額 價額
					足	円
長靴	30	63	—	63	2,880	51,840
半靴					6,480	77,760
短靴					5,040	40,320
付掛					400	400
護謨製靴	1	7	2	9	2,224	6,448
計	**31**	**70**	**2**	**72**	**17,024**	**176,763**
大正八年	31	43	—	43	11,600	109,240
同七年	30	50	—	50	9,900	95,900
同六年	40	100	—	100	15,400	127,400
同五年	40	100	—	100	19,000	130,400

97　合　羽　大正九年

	製造戸數	職工 男	職工 女	職工 計	産額 數量	産額 價額
					枚	円
紙製合羽	6	10	—	10	6,000	12,000
布製合羽	3	9	—	9	25,490	254,900
計	**9**	**19**	—	**19**	**31,490**	**266,900**
大正八年	8	18	—	18	16,000	142,000
同七年	8	18	—	18	49,000	63,200
同六年	9	19	—	19	58,000	31,340
同五年	10	20	—	20	58,000	17,000

98　和　洋　傘　大正九年

	製造戸數	職工 男	職工 女	職工 計	産額 數量	産額 價額
					打	円
洋傘	6	15	8	23	3,000	165,000
和傘 紳傘					本 45,000	148,500
和傘 眞及並傘	90	120	30	150	45,000	81,000
和傘 番傘					40,000	96,000
和傘 計					**130,000**	**325,500**
合計	**96**	**135**	**38**	**173**	—	**490,500**
大正八年	96	115	8	123	—	492,500
同七年	109	165	8	173	—	315,100
同六年	105	166	10	176	—	189,800
同五年	105	166	10	176	—	160,196

99　履物　大正九年

	製造戸數	職工 男	職工 女	職工 計	産額 數量	産額 價額
						円
下駄及足駄	185	220	—	220	550,000足	126,500
草履及雪駄	12	10	30	40	75,000	18,750
履物表	11	25	60	85	140,000	32,000
同緒	6	6	15	21	20,000	3,000
同爪皮	15	40	70	110	1,645,000	140,600
計	**229**	**301**	**175**	**476**	—	**320,850**
大正八年	221	290	175	465	—	342,200
同七年	227	295	155	450	—	186,000
同六年	223	288	165	453	—	136,200
同五年	218	288	160	448	—	85,240

100　身装及化粧品　大正九年

	製造戸數	職工 男	職工 女	職工 計	産額 數量	産額 價額
						円
鼈甲製櫛簪	5	7	1	8	—	5,000
花簪	1	—	10	10	—	3,800
髷・髪・髪・鬢付	7	7	4	11	155,400個	19,530
五倍子	6	6	—	6	350,000	8,750
香油	2	2	—	2	1,700斤	901
計	**21**	**22**	**15**	**37**	35石 —	8,750 **46,731**
大正八年	26	30	18	48	—	38,920
同七年	24	30	23	53	—	25,070
同六年	25	28	28	56	—	20,080
同五年	26	20	27	47	—	13,327

101　提灯

	製造戸數	職工 男	職工 女	職工 計	産額 數量	産額 價額
						円
大正九年	90	120	30	150	260,000個	208,000
同八年	90	100	—	100	260,000	156,000
同七年	103	150	—	150	260,000	70,200
同六年	100	150	—	150	262,000	52,400
同五年	100	100	—	100	262,000	47,160

102　表具類

	製造戸數	職工 男	職工 女	職工 計	産額 數量	産額 價額
						円
大正九年	57	96	—	96	—	351,000
同八年	60	100	—	100	—	497,000
同七年	60	100	—	100	—	209,000
同六年	73	100	—	100	—	71,960
同五年	74	110	—	110	—	57,320

103　度量衡器

	製造戸數	職工 男	職工 女	職工 計	産額 數量	産額 價額
						円
大正九年	3	22	—	22	68,850個	65,975
同八年	3	22	—	22	—	53,463
同七年	3	20	—	20	—	32,779
同六年	3	20	—	20	—	26,078
同五年	3	16	—	16	53,155	16,916

104　寫眞

	製造戸數	職工 男	職工 女	職工 計	産額 數量	産額 價額
						円
大正九年	14	25	—	25	26,170個	60,191
同八年	14	25	—	25	23,170	40,445
同七年	14	27	—	27	23,270	26,735
同六年	15	28	—	28	22,220	21,748
同五年	14	27	—	27	22,120	20,036

105　葭製簾

	製造戸數	職工 男	職工 女	職工 計	産額 數量	産額 價額
						円
大正九年	4	4	—	4	126,000枚	60,480
同八年	4	4	—	4	120,000	66,000
同七年	4	4	—	4	120,000	48,000
同六年	4	4	—	4	100,000	33,000
同五年	4	5	—	5	70,000	16,100

106　籐及蔓細工品

	製造戸數	職工 男	職工 女	職工 計	産額 數量	産額 價額
						円
大正九年	6	17	—	17	—	15,350
同八年	5	14	—	14	—	15,120
同七年	12	25	6	31	—	4,430
同六年	11	29	6	35	—	6,880
同五年	8	21	3	24	—	3,300

107　竹製品　大正九年

	製造戸數	職工 男	職工 女	職工 計	産額 數量	産額 價額
						円
竹製簾	5	5	—	5	—	750
竹製籠	118	130	50	180	—	63,000
其他	23	34	—	34	—	17,738
計	**146**	**169**	**50**	**219**	—	**81,488**
大正八年	126	177	50	227	—	79,890
同九年	83	149	30	179	—	61,185
同六年	83	139	30	169	—	41,160
同五年	75	131	30	161	—	39,370

108　七寶燒

	製造戸數	職工 男	職工 女	職工 計	産額 數量	産額 價額
						円
大正九年	4	4	—	4	—	15,000
同八年	3	4	—	4	—	9,000
同七年	3	4	—	4	—	3,000

109　玩具

	製造戸數	職工 男	職工 女	職工 計	産額 數量	産額 價額
						円
大正九年	5	20	23	43	—	16,000
同八年	5	37	—	37	—	15,500
同七年	6	9	32	41	—	9,437
同六年	6	6	30	36	—	10,800
同五年	—	—	—	—	—	5,000

110　硝子製品　大正九年

	製造戸數	職工 男	職工 女	職工 計	産額 數量	産額 價額
						円
煉瓦類	5	56	4	60	—	48,040
火舎						16,250
其他						4,200
計	**5**	**56**	**4**	**60**	—	**68,490**
大正八年	4	45	—	45	—	69,500
同七年	5	50	—	50	—	56,000
同六年	5	50	—	50	—	38,000
同五年	3	41	—	41	—	16,334

111　陶磁器顔料　大正九年

	製造戸數	職工 男	職工 女	職工 計	産額 數量	産額 價額
					封度	円
青色					5,787	11,574
白色					2,484	4,986
赤色	1	9	—	9	2,385	4,770
黄色					4,873	4,873
茶色					2,980	4,470
計	**1**	**9**	—	**9**	**18,509**	**39,673**
大正八年	1	11	—	11	24,294	47,088
同七年	1	24	—	24	32,000	46,320
同六年	1	24	—	24	29,700	44,160
同五年	1	24	—	24	29,700	43,110

112　紙製品　大正九年

	製造戸數	職工 男	職工 女	職工 計	産額 數量	産額 價額
						円
ボール箱	22	50	174	224	—	134,000
ナプキン	1	2	—	2	枚 240,000	690
其他	14	18	4	22	—	35,680
計	**37**	**70**	**178**	**248**	—	**170,280**
大正八年	36	64	169	233	—	139,380
同七年	34	54	152	206	—	105,075
同六年	35	57	150	207	—	64,565
同五年	78	72	150	222	—	49,565

113　和　紙　大正九年

	製造戸數	職工 男	職工 女	職工 計	産額 數量	産額 價額
					斤	円
漉返	4	6	8	14	7,875	4,095
其他	6	6	8	14	47,250	29,768
計	**10**	**12**	**16**	**28**	**55,125**	**33,863**
大正八年	10	14	24	38	78,750	52,201
同七年	10	12	20	32	41,893	18,443
同六年	8	10	16	26	—	11,381
同五年	7	9	16	25	—	8,811

114　印　刷　物　大正九年

	製造戸數	職工 男	職工 女	職工 計	産額 數量	産額 價額
					枚	円
新聞	3	99	1	100	13,017,803	213,390
雜誌	20	—	—	—	冊 410,800	82,160
其他印刷物	35	300	25	325	—	437,100
計	**58**	**399**	**26**	**425**	**—**	**732,650**
大正八年	33	377	24	491	—	524,870
同七年	31	324	15	339	—	516,967
同六年	32	370	15	385	—	382,513
同五年	34	406	16	422	—	248,300

115　油　類　大正九年

	製造戸數	職工 男	職工 女	職工 計	産額 數量	産額 價額
					石	円
菜種油	3	6	—	6	300	24,600
胡麻油					5	650
椿油					5	1,250
計	**3**	**6**	**—**	**6**	**310**	**26,500**
大正八年	3	6	—	6	305	29,290
同七年	3	4	—	4	265	24,030
同六年	3	4	—	4	265	18,710
同五年	3	4	—	4	—	9,527

116　漆　液　大正九年

	製造戸數	職工 男	職工 女	職工 計	産額 數量	産額 價額
					瓩	円
正味（幹搖）	7	7	—	7	320	12,160
瀉濕（枝搖）					110	3,080
支那漆					680	17,000
計	**7**	**7**	**—**	**7**	**1,110**	**32,240**
大正八年	7	7	—	7	1,270	41,600
同七年	7	7	—	7	550	11,650
同六年	7	7	—	7	510	9,810
同五年	7	7	—	7	500	6,175

117　藁　製　品　大正九年

	製造戸數	職工 男	職工 女	職工 計	産額 數量	産額 價額
					足	円
草鞋	25	23	8	31	40,000	1,600
草履	26	5	40	45	90,000	2,700
中間藁繩	2	9	19	28	44,000	9,012
實梗蓆	46	60	40	100	枚 430,000	21,500
叺	60	65	—	65	—	61,400
計	**159**	**162**	**107**	**269**	**604,000**	**96,212**
大正八年	205	208	98	306	—	95,165
同七年	311	425	90	515	—	127,167
同六年	311	425	90	515	—	27,985
同五年	356	421	90	511	—	21,664

118　樂　器

	製造戸數	職工 男	職工 女	職工 計	産額 數量	産額 價額
					個	円
大正九年	8	9	—	9	1,350	13,500
同八年	7	7	—	7	1,200	12,000
同七年	7	7	—	7	1,200	7,800
同六年	7	7	—	7	1,200	6,600
同五年	6	6	—	6	1,200	4,800

119　箔　及

	箔					
	製造戸數	職工			箔	
		男	女	計	數量	價額
					枚	円
金	450	1,100	150	1,250	30,000,000	1,140,000
銀	60	150	10	160	61,500,000	233,700
プロンズ	25	30	10	40	96,000,000	288,000
アルミニユーム					8,000,000	24,000
計	**535**	**1,280**	**170**	**1,450**	**195,500,000**	**1,685,700**
大正八年	635	1,650	230	1,880	286,400,000	2,854,560
同七年	585	1,550	220	1,770	300,600,000	1,999,200
同六年	605	1,920	170	2,090	270,450,000	1,565,650
同五年	527	1,270	70	1,340	144,000,000	720,000

120　鞄　大正九年

	製造戸數	職工			産額	
		男	女	計	數量	價額
					個	円
皮革製	1	2	—	2	2,120	10,600
支那鞄類					500	350
計	**1**	**2**	**—**	**2**	**2,620**	**10,950**
大正八年	2	3	—	3	2,300	5,780
同七年	2	2	—	2	1,000	5,000
同六年	42	103	—	103	—	132,92
同五年	2	5	—	5	3,000	1,700

121　看　板

	製造戸數	職工			産額	
		男	女	計	數量	價額
						円
大正九年	8	45	—	45	—	100,000
同八年	8	40	—	40	—	80,000
同七年	8	30	—	30	—	30,000
同六年	7	21	—	21	—	24,000

122　天　幕

	製造戸數	職工			産額	
		男	女	計	數量	價額
					張	円
大正九年	—	—	—	—	300	45,000

鈒　類　大正九年

類					鈒類			
屑			計		製造戸數	職工(男)	粉	
數量	價額		數量	價額			數量	價額
匁	円			円			匁	円
36,000	180,000		—	1,320,000	5	15	20,400	118,320
96,000	21,680		—	255,380			6,000	4,800
125,000	5,625		—	317,625	—	—	—	—
257,000	**207,305**		—	**1,893,005**	**5**	**15**	**26,400**	**123,120**
413,000	297,000		—	3,151,560	4	12	19,200	98,400
424,000	193,700		—	2,192,900	2	2	3,600	23,400
15,300	43,800		—	1,609,450	2	2	100	600
20,480	23,670		—	743,670	3	4	—	3,600

123　米　糠

	製造戸數	職工			産額	
		男	女	計	數量	價額
					貫	円
大正九年	110	150	—	150	492,750	118,260
同八年	110	150	—	150	430,000	116,100
同七年	90	120	—	120	430,000	77,400
同六年	100	130	—	130	450,000	58,500
同五年	368	378	—	378	351,000	24,570

124　コークス類　大正九年

	製造戸數	職工			産額	
		男	女	計	數量	價額
					斤	円
コークス	1	8	—	8	2,906,005	53,493
コールタール					貫	
					23,558	3,304
計	**1**	**8**	**—**	**9**	**—**	**56,767**
大正八年	1	8	—	8	—	47,620
同七年	1	4	—	4	—	40,738
同六年	1	6	—	6	—	7,440
同五年	1	6	—	6	—	16,916

125　經木モール眞田

	製造戸數	職工			産額	
		男	女	計	數量	價額
					反	円
大正九年	2	3	15	18	40,510	16,204
同八年	2	5	16	21	—	16,448
同七年	—	—	—	—	4,650	9,300

126　製材　大正九年

	製造戸數	職工 男	職工 女	職工 計	産額 數量	産額 價額
						円
角材					140,000石	1,190,000
板平物					120,000坪	264,000
桷垂木					50,000石	500,000
羽板	11	160	—	160	600,000本	72,000
薄板					200,000本	100,000
箸木					20,000個	8,000
其他	4	5	—	5	1,000束	3,000
計	5	20	2	22	8,800束	14,960
	1	3	—	3	23,000貫	6,900
	—	—	—	—	—	—
	21	**188**	**2**	**190**	—	**2,158,860**
大正八年	22	187	—	187	—	3,918,497
同七年	19	178	—	178	—	2,095,540
同六年	17	166	—	166	—	1,551,210
同五年	16	146	—	146	—	401,070

127　油粕

	製造戸數	職工 男	職工 女	職工 計	産額 數量	産額 價額
					噸	円
大正九年	3	6	—	6	27,000	13,500
同八年	3	6	—	6	27,000	16,200
同七年	3	4	—	4	21,600	9,720
同六年	3	4	—	4	21,600	7,314
同五年	3	4	—	4	12,000	3,120

128　土石類　大正九年

	製造戸數	職工 男	職工 女	職工 計	産額 數量	産額 價額
						円
石細工	37	154	—	154	—	192,500
人造石	80	120	—	120	—	35,000
壁	—	—	—	—	—	16,000
計	**117**	**274**	—	**274**	—	**243,500**
大正八年	115	250	—	250	—	200,000
同七年	120	231	—	231	—	131,730
同六年	70	125	—	125	—	41,300
同五年	63	121	—	121	—	42,650

129　沈麩粉（シヨフ）

	製造戸數	職工 男	職工 女	職工 計	産額 數量	産額 價額
					貫	円
大正九年	26	66	—	66	158,000	126,400
同八年	25	56	—	56	126,000	138,600
同七年	25	46	—	46	78,000	78,000
同六年	25	50	—	50	—	70,140
同五年	25	50	—	50	—	42,000

130　其他雜工産物（産額一萬圓以下ノモノ）　大正九年

	製造戸數	職工 男	職工 女	職工 計	産額 數量	産額 價額
					貫	円
眞綿	1	—	—	—	20	800
帽子	14	24	16	40	700	6,570
袋物類	4	5	10	15	—	8,200
電球	1	3	—	3	150個	6,000
硝子製鏡	1	1	—	1	300	504
製革	1	2	2	4	290枚	945
柳行李	—	—	—	—	600個	1,800
葛籠	3	3	—	3	1,500	3,000
絲類編物	8	—	16	16	—	3,000
刷子及刷毛	3	3	3	6	3,800打	8,360
紐類	9	10	8	18	—	9,000
紙製扇子	1	2	—	2	26,000本	3,900
紙製團扇	12	10	13	23	132,000	6,600
菅笠	6	—	—	—	20,000	7,000
疊表	3	3	7	10	—	2,980
馬具類	6	5	5	10	—	3,600
武術道具	5	10	—	10	—	3,300
造花類	2	2	11	13	—	6,800
線香烟香	1	5	—	5	—	6,000
莫產蒲團	1	1	—	1	6,000個	2,880
枕	—	—	—	—	5,000	750
冷藏庫	1	1	—	1	10	980
太鼓・馬鞍等	5	5	—	5	—	5,400

130 其他雜工產物（產額一萬圓以下ノモノ）大正九年（續）

	製造戶數	職工 男	職工 女	職工 計	產額 數量	產額 價額
						円
シデ紐	1	2	—	2	—	666
鑛泉結晶	1	2	—	2	—	8,000
絹蒲團	—	—	—	—	枚 250	5,000
絹座蒲團	—	—	—	—	1,200	3,840
計	—	—	—	—	—	**115,875**
大正八年	—	—	—	—	—	5,145,503
同七年	—	—	—	—	—	3,278,751
同六年	—	—	—	—	—	3,103,033
同五年	—	—	—	—	—	8,125,559

131 酒類 大正九年

	製造戶數	職工 男	職工 女	職工 計	產額 數量	產額 價額
					石	円
清酒	31	248	—	248	26,172	1,823,142
味淋					30	3,405
燒酎					4	448
計	**31**	**248**	—	**248**	**26,206**	**1,826,995**
大正八年	30	270	—	270	19,475	1,539,705
同七年	30	270	—	270	21,127	903,425
同六年	30	261	—	261	18,554	930,375
同五年	32	221	—	221	15,969	671,915

132 醬油

	製造戶數	職工 男	職工 女	職工 計	產額 數量	產額 價額
					石	円
大正九年	38	114	—	114	6,240	337,120
同八年	38	133	—	133	6,114	201,762
同七年	22	77	—	77	5,903	121,011
同六年	43	53	—	53	7,310	149,855
同五年	42	42	—	42	6,355	114,390

133 鑵詰 大正九年

	製造戶數	職工 男	職工 女	職工 計	產額 數量	產額 價額
					個	円
馬肉	2	11	12	23	1,200	780
蟹					2,400	1,248
其ノ他ノ魚介類					—	80,796
筍	6	12	37	49	61,720	27,963
蔬菜類					15,200	4,404
菌蕈類					41,500	15,915
計	**8**	**23**	**49**	**72**	—	**131,106**
大正八年	14	33	127	160	—	120,540
同七年	14	33	127	160	—	76,878
同六年	11	24	76	100	—	54,967
同五年	9	19	64	83	—	28,850

134 味噌

	製造戶數	職工 男	職工 女	職工 計	產額 數量	產額 價額
					貫	円
大正九年	66	66	—	66	168,630	118,041
同八年	66	66	—	66	168,630	118,041
同七年	66	66	—	66	93,600	44,928
同六年	66	66	—	66	93,600	35,568
同五年	66	66	—	66	90,000	31,500

135 清涼飲料水及製氷 大正九年

	製造戶數	職工 男	職工 女	職工 計	產額 數量	產額 價額
					打	円
ラムネ	3	15	14	29	54,250	22,243
サイダー					6,300	12,600
ソーダ水					700	210
製氷					458,000	32,060
計	**3**	**15**	**14**	**29**	—	**67,113**
大正八年	3	16	12	28	—	55,073
同七年	4	23	10	33	—	31,795
同六年	1	9	10	19	—	28,020
同五年	4	31	20	51	—	22,899

136　麹　類

	製造戸數	職工 男	職工 女	職工 計	産額 數量	産額 價額
					石	円
大正九年	9	9	—	9	2,300	75,900
同八年	9	9	—	9	2,300	115,000
同七年	9	9	—	9	2,300	80,500
同六年	9	9	—	9	2,500	47,500
同五年	9	9	—	9	2,250	33,750

137　酢

	製造戸數	職工 男	職工 女	職工 計	産額 數量	産額 價額
					竹	円
大正九年	17	26	—	26	142,500	142,500
同八年	16	16	—	16	60,000	72,000
同七年	15	15	—	15	40,000	32,000
同六年	15	15	—	15	38,000	22,800
同五年	15	15	—	15	37,500	20,625

138　胡　桃

	製造戸數	職工 男	職工 女	職工 計	産額 數量	産額 價額
					石	円
大正九年	20	25	30	55	100	15,000
同八年	20	25	30	55	200	20,000
同七年	8	10	16	26	85	10,200
同六年	8	10	16	26	85	5,525
同五年	8	10	16	26	120	4,800

139　菓　子　類　大正九年

	製造戸數	職工 男	職工 女	職工 計	産額 數量	産額 價額
						円
生菓子	253	330	—	330	—	550,000
干菓子					—	600,000
計	**253**	**330**	—	**330**	—	**1,150,000**
大正八年	253	330	—	330	—	1,128,000
同七年	252	327	—	327	—	806,150
同六年	252	237	—	237	—	701,062
同五年	247	232	—	232	—	570,050

140　麺　類　大正九年

	製造戸數	職工 男	職工 女	職工 計	産額 數量	産額 價額
					貫	円
素麺	8	10	—	10	3,000	4,050
干饂飩					5,000	4,500
饂飩	9	28	—	28	198,240	198,240
蕎麦					84,960	84,960
計	**17**	**38**	—	**38**	**291,200**	**291,750**
大正九年	17	38	—	38	263,000	165,193
同七年	17	35	—	35	101,460	69,103
同六年	17	35	—	35	159,950	104,103
同五年	14	27	—	27	143,744	86,109

141　麩　類　大正九年

	製造戸數	職工 男	職工 女	職工 計	産額 數量	産額 價額
					枚	円
簾麩	26	66	—	66	670,000	20,100
焼麩					62,000	124,000
計	**26**	**66**	—	**66**	—	**144,100**
大正八年	25	56	—	56	—	99,900
同七年	25	46	—	46	—	78,699
同六年	25	50	—	50	—	69,350
同五年	25	50	—	50	—	57,400

142　蒟蒻・豆腐類　大正九年

	製造戸數	職工 男	職工 女	職工 計	産額 數量	産額 價額
					丁	円
豆腐	102	318	—	318	509,680	101,936
油揚					枚 2,019,000	100,950
蒟蒻	12	30	—	30	960,000	28,800
計	**114**	**348**	—	**348**	—	**231,686**
大正八年	127	360	—	360	—	231,480
同七年	127	360	—	360	—	171,110
同六年	127	360	—	360	—	116,322
同五年	115	330	—	330	—	99,424

143　佃煮類　大正九年

	製造戸數	職工 男	職工 女	職工 計	産額 數量	産額 價額
					貫	円
飴煮	7	11	—	11	12,000	42,000
佃煮					8,000	23,200
計	**7**	**11**	—	**11**	**20,000**	**65,200**
					個	
大正八年	5	5	—	5	11,000	40,200
同七年	5	5	—	5	11,000	34,700
同六年	5	5	—	5	10,000	24,000
同五年	5	5	—	5	8,400	17,008

144　漬物類　大正九年

	製造戸數	職工 男	職工 女	職工 計	産額 數量	産額 價額
					貫	円
澤庵漬					100,000	30,000
淺漬					40,000	10,400
梅干					3,000	3,600
鹽胡瓜	15	20	—	20	2,000	1,400
鹽茄子					50,000	25,000
薤					2,500	2,000
粕漬瓜					15,000	27,000
計	**15**	**20**	—	**20**	**212,500**	**99,400**
大正八年	10	10	—	10	119,500	60,620
同七年	10	10	—	10	119,500	60,350
同六年	10	10	—	10	112,700	41,280
同五年	10	10	—	10	81,000	28,480

145　酒類粕　大正九年

	製造戸數	職工 男	職工 女	職工 計	産額 數量	産額 價額
					貫	円
清酒	31	248	—	248	170,118	136,089
味淋					210	189
計	**31**	**248**	—	**248**	**170,328**	**136,278**
大正八年	30	270	—	270	126,576	101,282
同七年	30	270	—	270	137,337	68,685
同六年	30	261	—	261	129,878	38,966

146　蒲鉾、竹輪、半平類

	製造戸數	職工 男	職工 女	職工 計	産額 數量	産額 價額
					貫	円
大正九年	16	30	—	30	55,000	220,000
同八年	15	30	—	30	55,000	220,000
同七年	17	34	—	34	52,000	166,400
同六年	17	34	—	34	52,000	114,400
同五年	17	22	—	22	42,000	79,800

147　煙草

	職工 男	職工 女	職工 計	産額 數量 刻	産額 數量 卷	産額 價額 刻	産額 價額 卷
				貫	千本	円	円
大正九年	255	925	1,180	319,104	342,820	3,665,566	2,312,409
同八年	230	590	820	441,210	6,580	4,509,289	34,348
同七年	274	473	747	398,353	—	3,387,525	—
同六年	249	444	693	350,592	—	3,390,381	—
同五年	214	352	566	297,978	—	2,483,073	—

	年末現在 元賣捌人	年末現在 小賣人	販賣高 數量 刻	販賣高 數量 卷	販賣高 價額
			貫	千本	円
大正九年	1	350	24,523	57,416	645,161
同八年	1	340	177,583	239,105	3,058,762
同七年	1	331	167,650	160,616	2,181,185
同六年	24	5,284	198,473	141,407	1,136,655
同五年	24	5,301	195,152	122,138	1,936,699

148　飲食品雜類　大正九年

	製造戸數	職工 男	職工 女	職工 計	産額 數量	産額 價額
					貫	円
醬油粕	38	114	—	114	88,608	8,860
酢	4	12	—	12	石 400	7,000
製茶	2	2	2	4	貫 165	166
湯皮	9	9	—	9	枚 500,000	5,000
食用紅	1	1	—	1	貫 16	952
蕎麥粉	5	7	—	7	石 300	7,200
計	**59**	**145**	**2**	**147**	—	**29,178**
大正八年	—	—	—	—	—	54,148
同七年	—	—	—	—	—	29,671
同六年	—	—	—	—	—	31,932
同五年	—	—	—	—	—	28,262

149　工場

	工場數	左ノ内 原動力ヲ有スル 工場數	機關數	實馬力	原動力ヲ有セサル工場	一工場平均一ヶ年間就業日數	一工場平均一日就業時間
大正九年	250	152	260	2,410.0	98	289	10
同八年	287	174	264	1,862.8 (4.9ホール)	113	292	10
同七年	247	197	265	1,328.0 (4.0ホール)	50	292	11
同六年	227	179	216	1,025.3	48	300	11
同五年	190	146	173	933.1	44	305	11

大正八年以降原動力ヲ有スル工場ノ減少ハ麻田工場ノ著シク減少セルニヨル

150　工場製品別

		工場數	左ノ内 原動力ヲ有スル 工場數	機關數	實馬力	原動力ヲ有セサル工場	一工場平均一ヶ年間就業日數	一工場平均一日就業時間
繊維織工業	絹織物	44	43	86	468.5	1	309	12
	綿織物	3	3	3	14.5	—	315	10
	絳糸	7	6	13	163.5	1	328	11
	紡績	1	1	12	910.0	—	313	11
	眞田	3	3	4	15.5	—	306	9
	製網	4	1	1	1.0	3	329	11
	製絲	5	—	—	—	5	317	10
	刺繍	6	—	—	—	6	279	10
	縫物	5	—	—	—	5	329	10
	製綿	5	5	6	26.5	—	332	9
	計	**83**	**62**	**125**	**1,599.5**	**21**	**316**	**10**
機械器具金屬工業	鐵工	22	22	27	41.0	—	321	10
	鑄物	11	11	13	41.5	—	320	10
	金屬製品	10	3	3	26.0	7	330	10
	製箔	31	10	16	54.5	21	315	12
	計	**74**	**46**	**59**	**163.0**	**28**	**322**	**10**
化學	精練	2	2	22	86.0	—	335	—
	染物	1	—	—	—	1	335	—
	瓦斯	1	1	2	12.0	—	365	12
	燐寸	3	—	—	—	3	309	10
	硝子	4	1	1	1.0	3	275	10

累年

職工 男	女	計	一工場平均職工數	産額	一工場平均産額	工場百ニ對スル動力有工場數
2,860	3,931	6,791	27	21,626,883円	86,508	60.8
3,365	5,191	8,556	32	25,922,844	95,656	60.7
2,591	4,490	7,081	29	16,278,237	65,900	79.8
2,594	4,111	6,705	30	10,830,883	47,713	78.9
2,063	4,078	6,141	32	7,294,104	38,390	76.8

別　大正九年

職工 男	女	計	一工場平均職工數	産額	一工場平均年産額
138	1,950	2,088	47	9,117,405円	207,214円
5	69	74	25	131,771	43,923
43	462	505	72	1,910,088	272,870
190	774	964	964	2,228,598	2,228,595
4	39	43	14	53,704	14,568
—	73	73	18	236,577	75,526
—	64	64	13	146,573	29,355
5	65	70	12	15,873	2,645
22	13	35	7	58,270	11,654
57	26	83	17	349,277	69,856
464	**3,535**	**3,999**	**400**	**14,248,133**	**1,424,813**
315	—	315	286	485,528	441,389
206	—	206	18	520,551	47,322
80	8	88	9	318,270	31,827
386	121	507	16	467,891	42,536
987	**129**	**1,116**	**15**	**1,792,240**	**24,220**
93	24	117	59	306,221	153,110
5	—	5	5	7,000	7,000
8	—	8	8	109,820	109,820
19	34	53	14	60,508	20,136
53	4	57	14	65,850	16,463

150　工場製品別　大正九年

		工場数	左ノ内 原動力ヲ有スル 工場数	原動力ヲ有スル 機關數	原動力ヲ有スル 實馬力	原動力ヲ有セサル工場	一工場平均一ヶ年間就業日數	一工場平均一日就業時間
工業	硬質陶器	1	1	7	122.0	—	317	10
	鉛筆	1	1	2	10.0	—	325	9
	防水布	2	—	—	—	2	320	11
	陶器顔料	1	1	2	12.0	—	325	8
	計	16	7	36	243.0	9	324	10
飲食品工業	釀造	26	13	13	32.0	13	147	10
	菓子	6	2	2	3.0	4	330	10
	罐詰	5	—	—	—	5	129	10
	製氷	1	1	2	78.0	—	200	10
	飲料水	1	1	1	1.0	—	120	10
	計	39	17	18	114.0	22	185	10
雜工業	印刷	13	9	10	35.5	4	341	9
	紙箱	3	—	—	—	3	326	9
	製材	6	6	7	240.0	—	304	9
	造花	1	—	—	—	1	330	10
	繩莚	1	1	1	3.0	—	186	10
	漆器	1	—	—	—	1	310	8
	玩具	2	—	—	—	2	323	9
	和傘	1	—	—	—	1	92	11
	喞筒	1	—	—	—	1	336	10
	足袋	1	—	—	—	1	336	12
	靴	2	—	—	—	2	330	10
	ゴム	2	2	2	6.0	—	266	8
	度量衡器	1	1	1	1.0	—	330	9
	製本	1	—	—	—	1	330	10
	洋傘	1	—	—	—	1	320	8
	木箱	1	1	1	5.0	—	320	8
	計	38	20	22	290.5	18	299	10
合計		250	152	260	2,410.0	98	289	10

（續）

職工 男	職工 女	職工 計	一工場平均職工數	産額	一工場平均年産額
265	51	316	316	881,350	881,350
17	23	40	20	66,738	33,369
15	7	22	22	20,736	20,736
9	—	9	9	30,673	30,673
484	143	627	39	1,548,896	96,806
251	2	253	10	1,552,901	59,727
98	2	100	17	967,938	161,290
23	37	60	12	120,278	24,056
12	—	12	12	30,065	30,065
2	4	6	6	81,492	81,492
386	45	431	11	2,752,674	70,581
307	7	314	24	457,235	35,172
21	23	44	15	31,640	10,547
83	1	84	14	348,080	58,013
—	10	10	5	9,100	9,100
5	11	16	16	5,512	5,512
6	—	6	6	10,000	10,000
16	11	27	13	6,392	3,196
20	—	20	20	12,000	12,000
5	—	5	5	17,920	17,920
3	2	5	5	6,000	6,000
26	—	26	13	66,250	33,125
9	8	17	9	6,951	3,476
17	—	17	8	54,900	54,900
6	—	6	6	6,500	6,500
8	5	8	8	46,460	46,460
12	1	13	13	200,000	200,000
539	70	618	16	1,284,940	33,814
2,860	3,931	6,791	27	21,626,883	86,508

151　工場職工數・階級別　大正九年

		五人以上		十人以上		三十人以上		五十人以上		七十人以上		百人以上		計	
		工場數	職工數	工場數	職工數	工場數	職工數	工場數	職工數	工場數	職工數	工場數	職工數	工場數	職工數
繊維織工業	絹織物	4	30	15	247	9	379	3	170	8	650	5	612	44	2,088
	綿織物	—	—	2	41	1	33	—	—	—	—	—	—	3	74
	撚絲	1	8	3	65	—	—	1	67	—	—	2	365	7	505
	綿絲紡績	—	—	—	—	—	—	—	—	—	—	1	964	1	964
	眞田	1	7	2	36	—	—	—	—	—	—	—	—	3	43
	製網	—	—	4	73	—	—	—	—	—	—	—	—	4	73
	製絲	4	27	—	—	1	37	—	—	—	—	—	—	5	64
	刺繍	3	26	3	44	—	—	—	—	—	—	—	—	6	70
	縫物	4	24	1	11	—	—	—	—	—	—	—	—	5	35
	製綿	2	16	2	27	1	40	—	—	—	—	—	—	5	83
	計	19	138	32	544	12	489	4	237	8	650	8	1,941	83	3,998
機械器具金屬工業	鐵工	6	40	5	70	—	—	—	—	—	—	—	—	11	110
	鑄物	3	23	7	118	—	—	1	65	—	—	—	—	11	206
	織機鐵工品	5	35	4	69	1	48	1	53	—	—	—	—	11	205
	金屬製箔	8	54	2	34	—	—	—	—	—	—	—	—	10	88
	製	24	162	5	80	1	34	—	—	—	—	1	231	31	507
	計	46	314	23	371	2	82	2	118	—	—	1	231	74	1,116
化學工業	精練	—	—	1	23	—	—	—	—	1	94	—	—	2	117
	染物	1	5	—	—	—	—	—	—	—	—	—	—	1	5
	瓦斯	1	8	—	—	—	—	—	—	—	—	—	—	1	8
	燐寸	1	8	2	45	—	—	—	—	—	—	—	—	3	53
	硝子	3	23	—	—	1	34	—	—	—	—	—	—	4	57
	硬質陶器	—	—	—	—	—	—	—	—	—	—	1	316	1	316
	鉛筆	—	—	1	22	—	—	—	—	—	—	—	—	1	22
	防水布	—	—	2	40	—	—	—	—	—	—	—	—	2	40
	陶器顔料	1	9	—	—	—	—	—	—	—	—	—	—	1	9
	計	7	53	6	130	1	34	—	—	1	94	1	316	16	627
飲食品工業	釀造	17	119	9	134	—	—	—	—	—	—	—	—	26	253
	菓子	1	8	4	56	1	36	—	—	—	—	—	—	6	100
	罐詰	1	8	4	52	—	—	—	—	—	—	—	—	5	60
	製氷	—	—	1	12	—	—	—	—	—	—	—	—	1	12
	飲料水	1	6	—	—	—	—	—	—	—	—	—	—	1	6
	計	20	141	18	254	1	36	—	—	—	—	—	—	39	431

151　工場職工數

		五人以上		十人以上		三十人以上	
		工場數	職工數	工場數	職工數	工場數	職工數
雜工業	印刷	4	23	6	94	2	75
	紙箱	1	6	2	38	—	—
	製材	3	23	3	61	—	—
	造花	—	—	1	10	—	—
	繩莚	—	—	1	16	—	—
	漆器	1	6	—	—	—	—
	玩具	—	—	2	27	—	—
	和傘	—	—	1	20	—	—
	喞筒	1	5	—	—	—	—
	足袋	1	5	—	—	—	—
	靴	—	—	2	26	—	—
	ゴム	1	17	—	—	—	—
	度量衡器	1	7	1	10	—	—
	製本	1	6	—	—	—	—
	洋傘	1	8	—	—	—	—
	木箱	—	—	1	13	—	—
	計	15	106	20	315	2	75
合計		107	752	99	1,614	18	716

152　絹織

	工場數		一ヶ年間一工場平均就業日數	一日一工場平均就業時間	職工	
	原動力ヲ有ス	原動力ヲ有セス			男	女
大正九年	43	1	309	12	138	1,950
同八年	48	—	273	12	161	2,544
同七年	45	—	315	14	165	2,421
同六年	43	—	336	13	112	1,868
同五年	43	1	307	14	124	1,954

153　綿織

	工場數		一ヶ年間一工場平均就業日數	一日一工場平均就業時間	職工	
	原動力ヲ有ス	原動力ヲ有セス			男	女
大正九年	2	—	315	10	5	69
同八年	3	1	337	10	4	72
同七年	3	1	329	10	7	66
同六年	4	1	325	12	4	70
同五年	2	3	319	11	4	72

階級別　大正九年　(續)

五十人以上		七十人以上		百人以上		計	
工場數	職工數	工場數	職工數	工場數	職工數	工場數	職工數
—	—	—	—	1	122	13	314
—	—	—	—	—	—	3	44
—	—	—	—	—	—	6	84
—	—	—	—	—	—	1	10
—	—	—	—	—	—	1	16
—	—	—	—	—	—	1	6
—	—	—	—	—	—	2	27
—	—	—	—	—	—	1	20
—	—	—	—	—	—	1	5
—	—	—	—	—	—	1	5
—	—	—	—	—	—	2	26
—	—	—	—	—	—	1	17
—	—	—	—	—	—	2	17
—	—	—	—	—	—	1	6
—	—	—	—	—	—	1	8
—	—	—	—	—	—	1	13
—	—	—	—	1	122	38	618
6	355	9	744	11	2,610	250	6,791

物工場

數	原動力			產額	
計	種別	機關	馬力數	數量	價額
2,088	電氣	86	468.5	—	円 9,117,405
2,705	同	79	493.0	—	14,899,558
2,586	同	70	448.5	—	8,831,685
1,980	同	55	296.5	—	5,520,815
2,078	同	55	360.0	—	4,251,825

物工場

數	原動力			產額	
計	種別	機關	馬力數	數量	價額
74	電氣	3	14.5	反 51,764	円 131,771
76	同	3	10.0	36,148	181,307
73	同	3	14.5	54,470	81,698
74	同	4	19.5	—	121,729
76	同	2	3.0	24,266	57,315

154　撚絲

	工場數 原動力ヲ有ス	工場數 原動力ヲ有セス	一ヶ年間一工場平均就業日數	一日一工場平均就業時間	職工 男	職工 女
大正九年	6	1	328	11	43	462
同八年	8	1	306	11	61	570
同七年	12	1	209	11	59	594
同六年	6	—	296	11	28	327
同五年	5	—	272	11	19	254

本表×印ハ蒸汽△印ハ水力ナリ以下諸表同シ

153　綿絲

	工場數 原動力ヲ有ス	工場數 原動力ヲ有セス	一ヶ年間一工場平均就業日數	一日一工場平均就業時間	職工 男	職工 女
大正九年	1	—	313	11	190	774
同八年	1	—	—	—	208	559

156　縫

	工場數 原動力ヲ有ス	工場數 原動力ヲ有セス	一ヶ年間一工場平均就業日數	一日一工場平均就業時間	職工 男	職工 女
大正九年	—	5	329	10	22	13
同八年	—	4	318	11	19	7

157　眞田

	工場數 原動力ヲ有ス	工場數 原動力ヲ有セス	一ヶ年間一工場平均就業日數	一日一工場平均就業時間	職工 男	職工 女
大正九年	3	—	306	9	4	39
同八年	6	—	250	10	6	86
同七年	49	—	308	11	11	656
同六年	60	—	304	11	27	1,151
同五年	53	—	311	12	34	1,365

工場

數 計	原動力 種別	機關	馬力數	產額 數量	產額 價額
505	電氣・蒸氣	× 12 1	× 160.5 3.0	—	円 1,910,088
631	同・水力	× 14 △ 1	× 89.5 △ 3.0	—	2,625,394
653	電氣	1 16	3.5 152.5	—	1,629,713
355	電氣・水力	3 △ 3	88.0 △ 8.0	—	866,835
273	同	3 △ 2	78.0 △ 3.0	—	442,937

紡績工場

數 計	原動力 種別	機關	馬力數	產額 數量	產額 價額
964	電氣	12	910.0	貫 —	円 2,228,595
767	同	9	270.0	17,250	278,500

工場

數 計	原動力 種別	機關	馬力數	產額 數量	產額 價額
35	—	—	—	—	円 58,270
26	—	—	—	—	49,800

工場

數 計	原動力 種別	機關	馬力數	產額 數量	產額 價額
43	電氣	4	15.5	—	円 53,704
92	同	6	17.5	—	53,194
667	同	61	66.5	—	1,094,299
1,178	同	60	78.5	—	698,098
1,399	同	51	55.0	—	556,869

158　製　綿

	工場數		一ヶ年間一工場平均就業日數	一日一工場平均就業時間	職工	
	原動力ヲ有ス	原動力ヲ有セス			男	女
大正九年	5	—	332	9	57	26
同八年	6	—	328	9	155	32
同七年	7	—	285	10	33	19
同六年	6	—	315	10	9	11
同五年	4	—	324	10	47	10

159　製　網

	工場數		一ヶ年間一工場平均就業日數	一日一工場平均就業時間	職工	
	原動力ヲ有ス	原動力ヲ有セス			男	女
大正九年	1	3	329	11	—	73
同八年	1	3	331	11	—	59
同七年	1	4	325	11	—	55
同六年	—	5	329	11	4	80
同五年	1	4	328	11	—	68

160　製　絲

	工場數		一ヶ年間一工場平均就業日數	一日一工場平均就業時間	職工	
	原動力ヲ有ス	原動力ヲ有セス			男	女
大正九年	—	5	317	10	—	64
同八年	2	5	277	10	210	638
同七年	1	3	302	12	—	65
同六年	1	3	300	12	—	66
同五年	—	4	300	12	—	66

161　刺　繍

	工場數		一ヶ年間一工場平均就業日數	一日一工場平均就業時間	職工	
	原動力ヲ有ス	原動力ヲ有セス			男	女
大正九年	—	6	279	10	5	65
同八年	—	8	310	10	7	114
同七年	—	8	323	10	2	128
同六年	—	1	300	10	—	45
同五年	—	1	300	10	1	10

工場

數	原動力			產額	
計	種別	機關	馬力數	數量	價額
					圓
89	電氣・水力	5	12.5	—	349,277
		△ 1	△ 2.5		
187	同	5	24.0	—	309,640
		△ 1	△ 2.5		
52	電氣	7	23.5	—	51,494
20	同・水力	5	20.0	—	34,415
		△ 1	△ 2.5		
57	電氣	4	21.0	—	100,400

工場

數	原動力			產額	
計	種別	機關	馬力數	數量	價額
				貫	圓
73	電氣	1	1.0	—	49,604
59	同	1	1·0	236,577	64,560
55	同	1	1·0	—	41,101
84	—	—	—	—	55,092
68	電氣	1	3.0	—	26,281

工場

數	原動力			產額	
計	種別	機關	馬力數	數量	價額
				貫	圓
64	—	—	—	1,920	146,573
848	電氣	10	62·0	—	587,720
65	同	1	1.0	5,934	137,177
66	同	1	1.0	1,903	103,637
66	—	—	—	2,200	76,695

工場

數	原動力			產額	
計	種別	機關	馬力數	數量	價額
					圓
70	—	—	—	—	15,873
121	—	—	—	—	41,124
130	—	—	—	—	27,300
45	—	—	—	—	7,300
11	—	—	—	—	785

162　精練

	工場数		一ケ年間一工場平均就業日數	一日一工場平均就業時間	職工	
	原動力ヲ有ス	原動力ヲ有セス			男	女
大正九年	2	—	335	—	93	24
同八年	2	—	334	11	124	78
同七年	3	1	311	11	117	31
同六年	2	—	323	11	115	14
同五年	1	—	333	13	93	13

163　染色

	工場数		一ケ年間一工場平均就業日數	一日一工場平均就業時間	職工	
	原動力ヲ有ス	原動力ヲ有セス			男	女
大正九年	—	1	335	—	5	—
同八年	—	1	300	12	11	—

164　鐵工

	工場数		一ケ年間一工場平均就業日數	一日一工場平均就業時間	職工	
	原動力ヲ有ス	原動力ヲ有セス			男	女
大正九年	22	--	321	10	315	--
同八年	11	--	300	10	118	—
同七年	25	4	317	10	527	3
同六年	22	5	--	—	316	—
同五年	14	3	324	10	218	—

165　鐵鑄

	工場数		一ケ年間一工場平均就業日數	一日一工場平均就業時間	職工	
	原動力ヲ有ス	原動力ヲ有セス			男	女
大正九年	11	—	320	10	206	—
同八年	12	—	298	10	190	—
同七年	10	2	289	10	134	—
同六年	5	2	—	—	89	—
同五年	2	1	339	10	49	—

本表＊ハ石油發動機ニ係ルモノナリ

工場

數	原動力			產額	
計	種別	機關	馬力數	數量	價額
117	電氣・蒸氣	3	11.0	—	円 306,221
		× 19	× 75		
202	同	3	20	—	303,254
		× 20	× 75		
148	同	17	37.0	—	210,329
		× 1	—		
129	同	2	3.0	—	170,074
		× 11	26.8		
106	同	1	1.0	—	120,460
		× 11	× 27.6		

工場

數	原動力			產額	
計	種別	機關	馬力數	數量	價額
5	—	—	—	—	円 7,000
11	—	—	—	—	14,000

場

數	原動力			產額	
計	種別	機關	馬力數	數量	價額
315	電氣・瓦斯	25	25.0	—	円 485,528
		△ 2	△ 16.0		
118	電氣	13	32.5	—	797,379
530	同	27	101.0	—	864,278
316	同	23	36.0	—	357,796
218	同	13	22.5	—	135,254
		△ 1	△ 3.0		

物工場

數	原動力			產額	
計	種別	機關	馬力數	數量	價額
206	電氣	13	41.5	—	円 520,551
190	電氣	12	32.0	—	522,505
134	電氣	10	44.0	—	465,406
89	電氣・石油	3	10.0	—	179,871
		＊ 2	＊ 29.0		
49	電氣	2	8.0	—	57,100

166　金屬製品工場

	工場數		一ヶ年間一工場平均就業日數	一日一工場平均就業時間	職工	
	原動力ヲ有ス	原動力ヲ有セス			男	女
大正九年	3	7	330	10	80	8
同八年	4	7	330	10	75	19
同七年	9	—	253	10	284	156
同六年	1	2	234	11	261	92

167　製箔工場

	工場數		一ヶ年間一工場平均就業日數	一日一工場平均就業時間	職工	
	原動力ヲ有ス	原動力ヲ有セス			男	女
大正九年	10	21	315	12	386	121
同八年	13	34	324	12	600	122
同七年	14	11	324	12	309	80
同六年	13	10	263	12	422	142
同五年	6	12	273	12	244	76

168　燐寸工場

	工場數		一ヶ年間一工場平均就業日數	一日一工場平均就業時間	職工	
	原動力ヲ有ス	原動力ヲ有セス			男	女
大正九年	—	3	309	10	19	34
同八年	—	3	310	10	24	34
同七年	—	3	320	11	24	39
同六年	—	3	273	11	17	36
同五年	—	3	270	11	19	32

169　防水布工場

	工場數		一ヶ年間一工場平均就業日數	一日一工場平均就業時間	職工	
	原動力ヲ有ス	原動力ヲ有セス			男	女
大正九年	—	2	320	11	17	23
同八年	—	3	265	10	24	27
同七年	—	1	212	11	10	1

品工場

數	原動力			產額	
計	種別	機關	馬力數	數量	價額
					円
88	氣電	3	26.0	—	318,270
94	同	5	25.5	—	198,337
440	同	11	77.5	—	364,896
313	同	1	5.0	—	652,800

工場

數	原動力			產額	
計	種別	機關	馬力數	數量	價額
					円
507	電氣	16	54.5	—	467,891
722	同	15	79.0	—	728,126
389	同	14	62.5	—	406,585
564	同	13	88.5	—	497,058
320	同	6	52.0	—	236,766

工場

數	原動力			產額	
計	種別	機關	馬力數	數量	價額
					円
53	—	—	—	—	60,508
58	—	—	—	—	60,600
63	—	—	—	—	44,435
53	—	—	—	—	40,953
51	—	—	—	—	37,953

工場

數	原動力			產額	
計	種別	機關	馬力數	數量	價額
					円
40	—	—	—	—	66,738
51	—	—	—	—	43,491
11	—	—	—	—	15,800

170　硝子

	工場數 原動力ヲ有ス	工場數 原動力ヲ有セス	一ケ年間一工場平均就業日數	一日一工場平均就業時間	職工 男	職工 女
大正九年	1	3	275	10	53	4
同八年	1	3	308	9	63	4
同七年	—	2	280	10	34	—
同六年	1	1	280	10	41	2
同五年	—	2	280	10	41	—

171　陶器

	工場數 原動力ヲ有ス	工場數 原動力ヲ有セス	一ケ年間一工場平均就業日數	一日一工場平均就業時間	職工 男	職工 女
大正九年	1	—	317	10	265	51
同八年	1	—	339	10	433	79
同七年	1	—	338	10	471	105
同六年	1	—	335	10	691	156
同五年	1	—	331	10	757	81

172　製氷

	工場數 原動力ヲ有ス	工場數 原動力ヲ有セス	一ケ年間一工場平均就業日數	一日一工場平均就業時間	職工 男	職工 女
大正九年	1	—	200	10	12	—
同八年	1	—	230	12	9	10
同七年	1	—	180	10	9	8
同六年	1	—	143	11	12	7
同五年	1	—	110	11	12	10

△印ハラムネ・サイダーナリ

173　鉛筆

	工場數 原動力ヲ有ス	工場數 原動力ヲ有セス	一ケ年間一工場平均就業日數	一日一工場平均就業時間	職工 男	職工 女
大正九年	1	—	325	9	15	7
同八年	1	—	338	10	19	9
同七年	2	—	260	11	12	—
同六年	1	—	150	11	9	1
同五年	1	—	290	11	10	1

工場

數 計	原動力 種別	原動力 機關	原動力 馬力數	產額 數量	產額 價額
57	電氣	1	1·0	—	円 65,850
67	電氣	1	1.0	—	61,250
34	—	—	—	—	42,300
43	電氣	1	1.0	—	27,646
41	—	—	—	—	15,104

工場

數 計	原動力 種別	原動力 機關	原動力 馬力數	產額 數量	產額 價額
316	電氣・水車	6	106·0	7,300,000瓩	円 881,350
		ターピン 1	16.0	23,000甘	
512	同	7	113.5	10,000,000箇	1,004,667
		ターピン 1	16.0		
576	同	6	97.0	16,938,296	929,755
		同 1	16.0		
847	同	6	97.0	11,658,770	816,114
		同 1	16.0		
838	同	5	92.5	1,114,143	582,697
		同 1	12.0		

工場

數 計	原動力 種別	原動力 機關	原動力 馬力數	產額 數量	產額 價額
12	電氣	2	78.0	貫 548,960	円 30,065
19	電氣	2	70.5	—	28,997
17	電氣	2	77.0	—	14,482
19	蒸氣・電氣	× 4	75·0	—	12,765
		1	2.0		
22	同	1	20.0	348,552	9,166

工場

數 計	原動力 種別	原動力 機關	原動力 馬力數	產額 數量	產額 價額
22	電氣・水車	1	5.0	12,000哥	円 20,736
		水車 1	5.0		
28	同	1	5·0	100,000本	10,000
		同 1	7.0		
12	電氣	2	13.0	3,000哥	11,250
10	水車	1	3.0	—	3,000
11	同	1	7·0	17,000	17,000

174　陶器顔料

	工場數 原動力ヲ有ス	工場數 原動力ヲ有セス	一ヶ年間一工場平均就業日數	一日一工場平均就業時間	職工 男	職工 女
大正九年	1	—	325	8	9	—
同八年	1	—	327	8	11	—
同七年	1	—	330	10	24	—
同六年	1	—	330	10	24	—
同五年	1	—	330	10	24	—

175　瓦斯

	工場數 原動力ヲ有ス	工場數 原動力ヲ有セス	一ヶ年間一工場平均就業日數	一日一工場平均就業時間	職工 男	職工 女
大正九年	1	—	365	12	8	—
同八年	1	—	365	12	8	—
同七年	1	—	365	24	4	—
同六年	1	—	365	24	6	—
同五年	1	—	365	10	6	—

176　製材

	工場數 原動力ヲ有ス	工場數 原動力ヲ有セス	一ヶ年間一工場平均就業日數	一日一工場平均就業時間	職工 男	職工 女
大正九年	6	—	304	9	83	1
同八年	5	—	332	10	49	—
同七年	1	—	330	10	19	—
同六年	1	—	340	10	23	—
同五年	1	—	340	11	25	—

△印ハ電氣×印ハ蒸氣ナリ

177　印刷

	工場數 原動力ヲ有ス	工場數 原動力ヲ有セス	一ヶ年間一工場平均就業日數	一日一工場平均就業時間	職工 男	職工 女
大正九年	9	4	341	9	307	7
同八年	11	4	323	10	295	9
同七年	8	2	341	10	233	4
同六年	11	2	344	10	297	4
同五年	8	—	355	10	246	5

工場

數 計	原動力 種別	原動力 機關	原動力 馬力數	產額 數量	產額 價額
9	水車	1	5.0	18,509 封度	30,673 円
11	同	1	5.0	24,294	47,088
24	同	1	10·0	32,000	46,320
24	同	1	10.0	27,200	40,110
24	同	1	10.0	29,800	43,110

工場

數 計	原動力 種別	原動力 機關	原動力 馬力數	產額 數量	產額 價額
8	電氣	2	12·0	—	109,820 円
8	同	2	12.0	—	125,073
4	同	1	5.0	—	80,664
6	同	1	5.0	—	39,840
6	同	1	5·5	—	34,691

工場

數 計	原動力 種別	原動力 機關	原動力 馬力數	產額 數量	產額 價額
84	水車・電氣・蒸氣	1	10.0	—	348,080 円
		△ 1	△ 10.0		
		× 5	× 220.0		
49	同	1	10.0	—	626,100
		△ 3	90.0		
		× 2	40.0		381,000
19	—	—	—	—	
23	蒸氣	1	75.0	—	197,500
25	同	1	100.0	—	145,000

工場

數 計	原動力 種別	原動力 機關	原動力 馬力數	產額 數量	產額 價額
314	電氣	10	35·5	—	457,235 円
304	電氣	13	38.5	—	306,436
237	同	8	28·5	—	242,965
301	同	11	30.0	—	243,985
251	同	8	29.0	—	189,015

178　製箱

	工場數		一ヶ年間一工場平均就業日數	一日一工場平均就業時間	職工	
	原動力ヲ有ス	原動力ヲ有セス			男	女
大正九年	—	3	326	9	21	23
同八年	1	2	310	11	17	20

179　靴

	工場數		一ヶ年間一工場平均就業日數	一日一工場平均就業時間	職工	
	原動力ヲ有ス	原動力ヲ有セス			男	女
大正九年	—	2	330	10	26	—
同八年	—	2	330	12	12	—

180　玩具

	工場數		一ヶ年間一工場平均就業日數	一日一工場平均就業時間	職工	
	原動力ヲ有ス	原動力ヲ有セス			男	女
大正九年	—	2	323	9	16	11
同八年	—	2	312	8	16	6
同七年	—	1	300	7	12	3
同六年	—	1	320	10	11	5

181　造花

	工場數		一ヶ年間一工場平均就業日數	一日一工場平均就業時間	職工	
	原動力ヲ有ス	原動力ヲ有セス			男	女
大正九年	—	1	330	13	—	10
同八年	—	1	330	9	2	13
同七年	—	1	330	10	—	19
同六年	—	2	330	10	2	22
同五年	—	2	330	11	—	25

182　度量衡器

	工場數		一ヶ年間一工場平均就業時間	一日一工場平均就業時間	職工	
	原動力ヲ有ス	原動力ヲ有セス			男	女
大正九年	1	1	330	9	17	—
同八年	1	1	330	10	16	—

工場

數	原動力			產額	
計	種別	機關	馬力數	數量	價額
					円
44	—	—	—	—	31,640
37	電	1	1.5	—	18,800

工場

數	原動力			產額	
計	種別	機關	馬力數	數量	價額
					円
26	—	—	—	—	66,250
12	—	—	—	2,850	21,000

工場

數	原動力			產額	
計	種別	機關	馬力數	數量	價額
					円
27	—	—	—	—	1,392
22	—	—	—	—	9,000
15	—	—	—	—	5,000
16	—	—	—	—	5,000

工場

數	原動力			產額	
計	種別	機關	馬力數	數量	價額
					円
10	—	—	—	—	9,100
15	—	—	—	—	8,870
19	—	—	—	—	14,230
24	—	—	—	—	6,530
25	—	—	—	—	6,300

工場

數	原動力			產額	
計	種別	機關	馬力數	數量	價額
					円
17	電氣	1	1.0	—	54,900
16	同	1	1.0	—	43,462

183　漆器

	工場數 原動力ヲ有ス	工場數 原動力ヲ有セス	一ヶ年間一工場平均就業日數	一日一工場平均就業時間	職工 男	職工 女
大正九年	—	1	310	8	6	—
同八年	—	1	335	8	5	—
同七年	—	—	—	—	—	—
同六年	—	1	—	—	5	1
同五年	—	1	320	12	6	2

184　繩莚

	工場數 原動力ヲ有ス	工場數 原動力ヲ有セス	一ヶ年間一工場平均就業日數	一日一工場平均就業時間	職工 男	職工 女
大正九年	1	—	186	10	5	11
同八年	1	—	56	9	4	13

185　木箱

	工場數 原動力ヲ有ス	工場數 原動力ヲ有セス	一ヶ年間一工場平均就業日數	一日一工場平均就業時間	職工 男	職工 女
大正九年	1	—	320	8	12	1
同八年	1	—	320	8	7	—

186　袋物

	工場數 原動力ヲ有ス	工場數 原動力ヲ有セス	一ヶ年間一工場平均就業日數	一日一工場平均就業時間	職工 男	職工 女
大正九年	—	—	—	—	—	—
同八年	—	1	315	10	3	17
同七年	—	1	30	9	2	—

187　莫大小

	工場數 原動力ヲ有ス	工場數 原動力ヲ有セス	一ヶ年間一工場平均就業日數	一日一工場平均就業時間	職工 男	職工 女
大正九年	—	—	—	—	—	—
同八年	—	—	—	—	—	—
同七年	—	1	325	10	3	1
同六年	—	1	—	—	4	2
同五年	—	1	330	12	7	2

工場

數 計	原動力 種別	原動力 機關	原動力 馬力數	產額 數量	產額 價額
6	—	—	—	個 2,000	円 10,000
5	—	—	—	500	7,000
—	—	—	—	—	—
6	—	—	—	—	4,500
8	—	—	—	590	4,000

工場

數 計	原動力 種別	原動力 機關	原動力 馬力數	產額 數量	產額 價額
16	電氣	1	3.0	31,500	円 5,512
17	同	1	3.0	9,375	2,146

工場

數 計	原動力 種別	原動力 機關	原動力 馬力數	產額 數量	產額 價額
13	電氣	1	5.0	個 100,000	円 200,000
7	同	1	5.0	100,000	100,000

工場

數 計	原動力 種別	原動力 機關	原動力 馬力數	產額 數量	產額 價額
—	—	—	—	—	円 —
20	—	—	—	10,000	13,122
2	—	—	—	—	300

工場

數 計	原動力 種別	原動力 機關	原動力 馬力數	產額 數量	產額 價額
—	—	—	—	—	円 —
—	—	—	—	—	—
4	—	—	—	—	5,480
6	—	—	—	—	5,488
9	—	—	—	1,700斤	4,300

188　菓　子

	工場數		一ケ年間一工場平均就業日數	一日一工場平均就業時間	職工	
	原動力ヲ有ス	原動力ヲ有セス			男	女
大正九年	2	4	330	10	98	2
同八年	3	3	330	10	83	—
同七年	2	1	346	10	70	—
同六年	—	2	346	10	47	5
同五年	—	2	346	10	45	—

189　鑵　詰

	工場數		一ケ年間一工場平均就業日數	一日一工場平均就業時間	職工	
	原動力ヲ有ス	原動力ヲ有セス			男	女
大正九年	—	5	129	10	23	37
同八年	—	6	147	10	15	32
同七年	—	2	265	10	11	17
同六年	—	2	—	—	7	4
同五年	—	2	160	10	8	25

190　飲　料　水

	工場數		一ケ年間一工場平均就業日數	一日一工場平均就業時間	職工	
	原動力ヲ有ス	原動力ヲ有セス			男	女
大正九年	1 ×　1	—	120	10	2	4
同八年	1 ×　1	—	80	—	2	4
同七年	×　1	—	—	—	—	—
同六年	×　1	—	—	—	—	—
同五年	×　1	—	—	—	—	—

工場數欄×印ハ金澤製氷會社工場ニシテ工場數及產額以外事項ハ製氷ノ分ニ記入セルヲ以テ本表ニ

191　醸　造

	工場數		一ケ年間一工場平均就業日數	一日一工場平均就業時間	職工	
	原動力ヲ有ス	原動力ヲ有セス			男	女
大正九年	13	13	147	10	251	2
同八年	14	12	145	11	271	—

×印ハ醬油其他ハ總テ清酒ナリ

工　場

數	原動力			產額		
計	種別	機關	馬力數	數量	價額	
100	電氣・蒸氣	×	1 1	3.0 40ボール	—	円 967,938
83	同	×	2 1	8·0 40ボール	—	343,732
70	電氣		2	3.0	—	134,707
52	—	—	—	—	—	107,462
45	—	—	—	—	—	60,352

工　場

數	原動力			產額		
計	種別	機關	馬力數	數量	價額	
60	—	—	—	—	—	円 120,278
47	—	—	—	—	—	129,657
28	—	—	—	—	—	58,800
11	—	—	—	—	—	18,055
33	—	—	—	—	—	17,635

工　場

數	原動力			產額		
計	種別	機關	馬力數	數量	價額	
6	瓦斯	1	1.0	打 10,800	× —	円 76,832 4,660
6	同	1	1.3	12,300	× —	20,840 4,000
—	—	—	—	—	×	12,788
—	—	—	—	—	×	10,590
—	—	—	—	—	×	8,783

省略ス

工　場

數	原動力			產額		
計	種別	機關	馬力數	數量	價額	
253	電氣	13	32.0	23,209石 33,970貫		円 1,534,782 18,119
279	同	14	32.0	×　29,056石 598同	×	1,154,636 29,928

192　雜

	工場數		一ケ年間一工場平均就業日數	一日一工場平均就業時間	職工	
	原動力ヲ有ス	原動力ヲ有セス			男	女
和傘	—	1	92	11	20	—
喞筒	—	1	336	10	5	—
足袋	—	1	325	12	3	2
製本	—	1	330	10	6	—
洋傘	—	1	320	8	3	5
ゴム	2	—	266	8	9	8
計	**2**	**5**	**281**	**10**	**46**	**15**
大正八年	2	—	323	10	19	6
同七年	1	—	330	9	5	19
同六年	1	—	330	10	5	—
同五年	1	1	328	11	17	—

193　賃

	大正九年			大正八年		
	最高	普通	最低	最高	普通	最低
農作年雇 男	円 180.00	円 135.00	円 105·00	円 120.00	円 90.00	円 40.00
農作年雇 女	105·00	75.00	60.00	70.00	50.00	18.00
同日雇 男	1.30	1.20	1.00	1.00	.80	.50
同日雇 女	1.20	1.10	.90	.70	.55	.45
蠶絲繰女	1·20	.90	.56	1.72	.55	.46
機織職	1.06	.77	.57	1·05	.58	.32
陶磁器轆轤	2·00	1.30	.90	2.30	1.13	.60
塗師職	1.80	1.40	1.00	2.50	1.45	1.00
筋骨職	2.00	1.70	1.20	2·50	1.38	.85
袋物職	—	—	—	1.50	.89	.60
染物職	2.00	1.70	1.40	1.60	1.10	.70
和服仕立職	2.20	1.65	1.05	2.15	1.20	.50
洋服仕立職	2.10	1.80	1.60	2.10	1.45	.80
靴職	2.20	2.00	1.80	2.00	1.23	.80
馬具職	2·20	2.00	1.80	2.00	1.23	.80
車製造職	2·20	2·00	1.80	2.30	1.45	.80
鑄物職	2.16	1.80	1.44	2·50	1.70	1.20
鍛冶職	2.16	1.80	1.44	2·50	1.63	.90
活版植字職	2.88	2·40	1.80	2·40	1.43	.90
版摺職	1.80	1·40	1.00	2·30	1·25	.80

工場　大正九年

數	原動力			產額	
計	種別	機關	馬力數	數量	價額
20	—	—	—	瓦 30,000	円 12,000
5	—	—	—	—	17,920
5	—	—	—	足 10,000	6,000
6	—	—	—	册 3,000	6,500
8	—	—	—	打 1,180	46,460
17	電氣	2	6.0	—	6,951
61	電氣	**2**	**6·0**	—	**95,751**
25	電氣	4	8.0	—	40,700
24	電氣	1	9.0	—	32,000
5	電氣	1	5.0	—	64,900
17	電氣	2	20.0	—	38,611

錢　（錢）

大正七年			大正六年			大正五年		
最高	普通	最低	最高	普通	最低	最高	普通	最低
円 100.00	円 70.00	円 40.00	円 65.00	円 55.00	円 50.00	円 65.00	円 55.00	円 50.00
50,00	35.00	18.00	36·00	30.00	25·00	36.00	30.00	24.00
.80	.60	.50	.85	.75	.55	.80	.65	.50
.50	.35	.30	.55	.45	.30	.30	.35	.30
.74	.46	.28	.50	.35	.25	.50	.35	.25
.88	.65	.40	.58	.40	.26	.50	.40	.25
.98	.65	.45	1.05	.80	.50	.95	.75	.40
1.30	1.00	.75	.95	.75	.50	.80	.65	.40
1.60	1.00	.75	1.15	.75	.60	.85	.75	.60
1.00	.75	.60	.85	.75	.60	.80	.75	.55
1.30	.88	.68	.90	.62	.50	.70	.65	.40
1.10	.79	.53	.90	.70	.55	.80	.65	.45
1.32	1.00	.80	1.20	.80	.45	1.05	.75	.40
1.05	.90	.77	.95	.80	.70	.95	.75	.55
1·05	.90	.77	.85	.80	.79	.95	.70	.55
1.30	1.05	,80	.90	.65	.50	.85	.60	.65
1·40	1.07	.87	1.00	.80	.65	.90	.70	.55
1.40	1.07	.87	1.15	.85	.60	.95	.70	.55
1.40	1.00	.72	.90	.70	.50	.80	.80	.40
1.10	.90	.70	.80	.65	.45	.90	.60	.40

193　賃錢（錢）（續）

	大正八年			大正九年			大正七年			大正六年			大正五年		
	最高	普通	最低	最高	普通	最低	最高	普通	最低	最高	普通	最低	最高	普通	最低
	円	円	円	円	円	円	円	円	円	円	円	円	円	円	円
油絞職	2.20	2.00	1.80	1.60	1.15	.85	1.02	.87	.72	.70	.60	.50	.60	.50	.40
桶職	1.80	1.40	1.00	1.80	1.05	.70	1.05	.90	.78	.85	.75	.50	.85	.75	.50
木挽職	3.00	2.40	2.30	1.80	1.05	.70	1.35	1.05	.62	1.05	.85	.70	.90	.80	.70
大工職	2.50	2.30	2.00	2.30	1.65	.90	1.42	1.05	.90	1.00	.85	.70	.95	.80	.65
左官職	2.50	2.30	2.00	2.30	1.62	1.00	1.45	1.12	.81	.95	.80	.70	.90	.80	.70
瓦葺職	2.40	2.30	2.00	3.00	1.93	1.20	1.70	1.50	1.10	.95	.80	.70	.90	.80	.70
屋根職	2.30	2.20	1.90	2.00	1.35	1.10	1.60	1.25	1.02	.82	.77	.65	.80	.75	.60
煉瓦積職	3.50	2.50	1.70	3.00	1.93	1.50	1.88	1.60	1.35	1.25	1.05	.80	.95	.90	.70
煉瓦製造職	2.50	2.25	2.00	2.30	1.50	1.00	1.27	1.07	.89	—	—	—	—	—	—
指物職	2.20	2.00	1.30	2.85	1.60	1.00	1.16	1.04	.90	.90	.80	.70	1.00	.75	.60
經師職	2.20	2.00	1.80	2.00	1.38	.90	1.30	1.02	.81	.95	.80	.60	.90	.75	.60
疊刺職	2.40	2.00	1.80	2.00	1.35	.80	1.28	1.00	.75	.95	.80	.60	.90	.80	.60
建具職	2.40	2.00	1.80	1.80	1.35	1.00	1.10	1.00	.90	.90	.75	.65	.90	.80	.60
醬油造職	2.20	1.65	1.10	1.30	.87	.27	.82	.49	.36	.60	.36	.20	.50	.38	.33
杜氏	350.00	200.00	100.00	350.00	152.50	70.00	230.00	110.00	70.00	160.00	90.00	60.00	200.00	100.00	60.00
鍼力細工職	—	—	—	1.70	1.30	.90	1.53	1.15	.85	.70	.60	.55	.64	.60	.55
刺繍職 男	—	—	—	2.00	1.50	1.20	1.36	1.11	.89	1.05	.85	.75	.75	.35	.20
刺繍職 女	—	—	—	.80	.60	.40	.50	.44	.38	—	—	—	—	—	—
石工職	2.50	2.30	2.00	2.30	1.58	1.20	1.55	1.25	.95	1.05	.90	.75	1.00	.80	.75
絹練職 男	—	—	—	1.42	1.00	.40	1.25	.90	.36	1.00	.60	.35	1.00	.50	.35
絹練職 女	—	—	—	.63	.48	.31	.49	.30	.20	.35	.25	.18	.35	.30	.18
下駄職	2.20	1.80	1.50	2.20	1.42	.80	1.25	.90	.69	.75	.55	.42	.66	.53	.45
菓子製造職	2.10	1.60	1.40	1.50	.74	.50	.80	.60	.50	.65	.50	.40	.60	.50	.40
植木職	2.30	2.00	1.70	1.80	1.43	.90	1.25	.98	.82	.90	.80	.70	.90	.55	.35
煙草刻職 男	—	—	—	1.68	1.19	.66	1.32	.89	.50	1.10	.70	.33	1.05	.60	.27
煙草刻職 女	—	—	—	.70	.49	.32	.50	.35	.26	.44	.27	.17	.47	.25	.17
唐木細工職	—	—	—	1.60	1.40	1.20	1.20	1.07	.90	.90	.80	.70	.73	.57	.30
罐詰製造職 男	—	—	—	1.50	1.30	1.00	1.05	.92	.75	.60	.50	.35	.50	.46	.30
罐詰製造職 女	—	—	—	.80	.50	.35	.75	.60	.50	.35	.30	.25	.30	.25	.18
箔打職	—	—	—	1.80	1.20	1.00	1.09	.81	.66	1.00	.70	.40	1.00	.40	.30
箱製造職 男	—	—	—	.55	.40	.30	.55	.40	.30	.55	.40	.30	.47	.35	.22
箱製造職 女	—	—	—	.30	.25	.20	.30	.25	.20	.30	.25	.20	.27	.20	.15
足袋職	—	—	—	1.40	1.10	.30	1.05	.80	.60	.80	.65	.50	.70	.55	.40
日雇人夫 男	1.80	1.70	1.60	1.70	1.25	.80	.64	.79	.65	.75	.65	.50	.70	.60	.45
日雇人夫 女	.90	.85	.80	.80	.52	.30	—	—	—	—	—	—	—	—	—
下男	13.00	9.00	7.00	14.00	8.50	5.00	10.75	7.75	4.75	9.50	6.50	3.70	8.00	6.00	3.00
下女	12.00	10.00	7.00	13.00	6.13	3.00	5.75	4.15	2.75	4.50	3.20	2.00	4.00	2.80	2.00

IX　輸出入

194　輸出入

	農産物		畜産物		林産物		鑛産物	
	輸出	輸入	輸出	輸入	輸出	輸入	輸出	輸入
	円	円	円	円	円	円	円	円
大正九年	2,290,046	13,975,871	1,085,286	1,744,727	62,500	1,312,392	158,467	2,340,069
同　八年	2,853,222	12,057,822	734,080	1,652,184	75,600	942,922	227,130	2,707,013
同　七年	7,625,543	10,035,473	395,142	887,375	14,270	558,660	193,888	1,621,131
同　六年	4,024,090	5,800,045	280,528	569,173	6,600	452,240	95,969	1,387,126
同　五年	1,007,852	4,843,151	212,906	445,950	6,500	417,865	22,882	817,536

	水産物		工産物		合計			
	輸出	輸入	輸出	輸入	輸出	輸入	超過	
	円	円	円	円	円	円		円
大正九年	183,260	778,091	56,582,236	59,588,151	60,361,795	79,739,301	輸入	19,377,506
同　八年	286,379	1,188,045	73,810,010	73,088,686	77,986,421	91,636,672	輸入	13,650,251
同　七年	220,704	1,101,360	48,695,957	34,438,701	57,145,504	48,642,700	輸出	8,502,804
同　六年	217,160	860,937	40,071,931	29,082,644	44,696,278	38,152,165	同	6,544,113
同　五年	191,000	801,550	37,367,831	25,025,669	38,808,971	32,351,721	同	6,457,250

195　輸出品

	大正九年		大正八年	大正七年	大正六年	大正五年	主ナル仕向地
	數量	價額					
	石	円	円	円	円	円	
内國米	10,125	433,553	674,440	6,348,250	3,168,530	177,013	東京·北海道·兵庫·岡山
臺灣米	—	—	7,360	13,100	—	—	鹿下
朝鮮米	1,960	68,600	48,792	—	—	—	富山·縣下·愛知
外國米	2,798	92,334	502,460	—	—	—	富山·縣下·福井
大麥	—	—	—	45,570	9,350	3,450	富山
小麥	10,000	217,000	253,000	336,700	207,225	100,240	富山·縣下·福井
裸麥	7,000	185,500	174,000	12,900	15,616	13,700	同
胡麻	30	1,095	1,400	1,400	1,275	570	縣下
大豆	25,000	495,000	39,000	32,250	26,700	157,500	同
小豆	—	—	—	12,500	9,150	—	同
菜豆	100	1,850	1,200	1,200	—	—	同
豇豆	100	1,750	—	—	—	—	同
落花生	35	1,295	1,380	1,545	1,560	1,200	同
甘藷	220,000貫	33,000	50,000	34,000	26,200	27,000	同·富山·北海道
馬鈴薯	30,000	6,600	5,500	5,700	3,600	2,800	縣下·富山·福井
薯蕷	60,000	45,000	45,000	21,000	20,000	25,000	同·愛知
青芋	22,000	7,700	7,000	6,000	3,400	4,550	縣下

195　輸　出　品　（續）

	大正九年 數量	大正九年 價額	大正八年	大正七年	大正六年	大正五年	主ナル仕向地
		圓	圓	圓	圓	圓	
食用百合	3,300貫	5,940	6,000	5,100	3,300	2,700	縣下·富山 福井·京都
甘藍	32,000	5,440	4,500	4,500	3,000	8,750	浦鹽·富山·縣下
蘿蔔	5,000	3,500	3,500	500	5,000	—	富山·福井
胡蘿蔔	18,500	4,625	6,900	6,900	6,900	1,500	縣下
葱	36,000	5,400	7,500	3,200	4,680	2,600	縣下·富山
葱頭	11,000	3,850	3,850	3,250	2,340	2,700	同
牛蒡	2,000	800	700	260	230	200	縣下
蓮根	180,000	99,000	80,000	63,000	55,200	46,000	同·大阪·富山·福井·北海道 浦鹽
慈姑	2,600	2,860	1,800	1,500	2,025	1,000	縣下·富山
筍	100,000	3,500	30,000	28,000	25,300	30,000	縣下·福井
獨活	1,100	1,950	1,300	750	650	500	縣下·富山
生薑	15,000	15,000	15,000	6,400	6,000	6,000	同·福井
山葵	700	4,550	4,200	2,800	2,100	2,625	縣下·富山
蘘荷	50	150	120	120	—	—	富山
芹	10,500	4,725	4,000	4,800	4,500	3,000	縣下·富山·福井
野蜀葵	100	150	150	130	60	100	縣下·富山
草莓	300	1,050	975	600	—	—	同
胡瓜	62,000	18,000	17,500	14,500	11,100	9,150	同·兵庫
南瓜	23,000	3,610	3,610	3,610	3,330	2,920	縣下·富山
西瓜	4,000	900	875	1,055	1,650	7,300	縣下·福井
茄	3,200	754	770	1,240	1,200	950	縣下·富山
蕃茄	115	69	80	210	175	150	同
蕃椒	550	1,925	1,650	1,375	700	1,750	同·北海道
切干大根類	3,300	3,116	2,975	3,400	2,000	13,860	縣下·富山
櫻桃	1,000	475	400	400	400	400	同
栗	10石	675	—	—	—	—	同
桃	3,500貫	8,750	8,750	10,000	9,000	8,400	縣下·富山
梨	650,000	73,500	250,000	175,000	76,500	143,600	同·兵庫·福井
柿	60,000	18,000	18,000	17,500	2,250	29,900	大阪·兵庫·東京·北海道
苹果	18,000	16,600	15,700	12,250	18,200	17,120	縣下·福井·富山
李	65石	1,300	900	675	1,320	1,500	縣下·富山
杏	—	—	—	150	—	—	同
胡桃	70	10,500	7,500	4,240	1,800	—	同·大阪·福井
枇杷	1,700	2,040	1,700	1,360	1,750	1,300	縣下·富山
葡萄	3,300	6,220	5,790	4,620	4,800	750	同
蜜柑	100,000貫	80,000	70,000	53,400	38,000	36,000	縣下·福井

195　輸　出　品　（續）

	大正九年 數量	大正九年 價額	大正八年	大正七年	大正六年	大正五年	主ナル仕向地
		圓	圓	圓	圓	圓	
ネーブルオレンヂ	150,000個	7,500	7,500	7,500	5,400	4,125	縣下·福井
ツヤポン	1,400貫	980	2,100	1,500	2,800	3,075	同
夏橙	80,000	24,000	24,000	19,800	15,400	14,000	縣下·富山·新潟
柑子	1,500	1,125	1,125	2,050	11,000	880	縣下·富山
パナヽ	30,000	39,000	39,000	18,900	10,500	7,800	同·福井
ポンカン	800	2,400	1,500	700	—	190	縣下·富山
蠶種	—	—	—	220	220	220	長野
上中繭	940石	67,670	180,900	120,400	103,248	19,552	縣下·長野·富山·愛知
玉繭	950	23,750	56,420	41,768	30,872	10,885	滋賀·愛知·岐阜
屑繭	170	3,910	8,120	11,070	7,840	5,670	滋賀·岐阜·大阪
屑繭	50	1,250	13,250	14,430	14,420	5,520	同
藥	454,000瓩	24,970	65,985	33,905	1,003	68	縣下
干草	438,000	94,290	66,095	44,390	32,571	40,119	同
以上農產物合計	—	2,290,046	2,853,222	7,625,543	4,024,090	1,007,852	
牛	982頭	495,200	404,250	225,000	146,700	120,930	福井·岐阜·滋賀·愛知·長野
馬	918	453,300	171,900	74,460	38,450	33,190	縣下·長野·新潟·富山
豚	55	2,200	2,350	1,000	460	500	縣下
山羊	6	300	175	150	200	226	富山·京都
牛肉	155,000	99,437	110,556	71,128	75,580	40,720	縣下·富山·福井·新潟·栃木
豚肉	11,860斤	5,053	3,177	2,829	1,648	800	縣下·富山·福井·新潟
牛乳	846石	21,996	21,710	16,375	14,490	12,540	縣下
乳製品	—	—	13,962	—	—	—	同
鳥類	3,000羽	6,900 900	6,000	4,200	3,000	4,000	縣下·東京·大阪·京都
以上畜產物合計	—	1,085,286	734,080	395,142	280,528	212,906	
椎茸	500貫	14,000	15,000	10,000	4,400	3,600	縣下·富山
兵茸	1,000	7,000	9,000	1,750	—	400	縣下
松茸	1,000	5,500	5,000	1,020	900	1,000	同·富山
藥草	—	—	1,000瓩	1,500	1,300	1,500	大阪·富山
木炭	100,000	36,000	45,000	—	—	—	大阪·東京·神奈川
以上林產物合計	—	62,500	75,600	14,270	6,600	6,500	
銅	3,200貫	16,000	14,000	12,000	8,250	7,500	縣下
鐵	35,000	24,500	31,500	41,250	33,000	4,600	同·富山·福井
鉛	800	1,200	1,200	1,900	950	2,500	縣下

195　輸　出　品　（續）

	大正九年 數量	大正九年 價額	大正八年	大正七年	大正六年	大正五年	主ナル仕向地
		円	円	円	円	円	
石炭	524,966斤	9,397	12,337	6,646	4,226	198	縣下·福井·富山·滋賀·大阪
コークス	556噸	25,020	37,593	43,092	9,582	7,118	縣下·富山·新潟·大阪
セメント	800樽	9,600	8,500	8,500	19,361	966	縣下·富山
石類	24,654才	50,050	105,000	52,000	15,000	15,582	縣下
鑛泉結晶	—	7,700	17,000	18,000	—	—	同·東京·富山·京都·大阪·北海道
石油	1,500箇	15,000	—	10,500	5,000	7,500	縣下
以上鑛産物合計	—	158,467	227,130	193,888	95,969	22,882	
食鹽	2,000,000斤	78,000	107,775	95,800	81,600	61,200	縣下
鮮魚類	91,400貫	60,800	104,880	61,200	76,000	76,000	京都·兵庫·大阪·富山·福井
乾魚類	12,200	10,064	17,365	15,100	12,580	12,120	縣下·京都·大阪·愛知·富山·福井
鹽魚類	40,120	31,616	50,187	43,644	39,520	39,520	京都·大阪·愛知·福井
鰛	450	1,260	—	—	—	—	
其他ノ魚類	—	1,520	2,622	2,280	2,260	1,000	縣下
海藻類	—	—	3,550	2,680	5,200	1,160	同·富山·福井
以上水産物合計	—	183,260	286,379	220,704	217,160	191,000	
家畜生皮	4,068枚	39,394	45,837	20,929	20,810	28,340	兵庫·神奈川·大阪·福井
漆液	165貫	6,600	46,054	27,240	21,762	12,300	縣下·富山·福井
杉丸太	25,000石	380,000	372,000	292,800	183,000	21,000	同
杉角	31,000	437,000	322,000	54,600	38,400	17,850	同
杉板	70,000坪	154,000	143,000	69,000	43,200	23,560	同
松丸太	—	—	—	36,000	24,000	5,400	縣下
松角	2,500石	45,000	—	1,080,000	1,606,000	53,300	同·東海道·福井·京都
松板	8,000坪	27,200	19,890	165,000	56,000	16,625	縣下
樅角	300石	3,300	—	6,000	8,000	—	同
樅板	—	—	—	750	560	360	同
栂角	150石	1,950	—	11,200	1,400	4,640	縣下
欅角	250	5,500	18,000	50,000	4,300	4,060	大阪·愛知
栗角	—	—	—	400	65	65	縣下
下駄材	—	—	120,650	57,875	41,100	30,470	富山·大阪·京都·縣下·愛知·奈良
桐材	—	45,000	40,000	12,000	9,000	20,000	大阪·東京·奈良·京都
竹材	110,000貫	28,600	27,600	10,200	6,080	4,400	縣下·富山
杉皮	—	—	—	20,500	20,075	1,210	同·福井
タモ角	2,000貫	26,000	—	67,500	64,000	14,400	同
ガンピ角	2,000	26,000	—	14,000	14,000	28,600	同
桂角	6,000	66,000	64,750	72,250	36,550	12,000	縣下·福井·愛知

195　輸　出　品　（續）

	大正九年 數量	大正九年 價額	大正八年	大正七年	大正六年	大正五年	主ナル仕向地
		円	円	円	円	円	
栓角	2,000石	26,000	—	30,000	21,750	9,350	縣下·福井
朴丸太	1,000	12,000	—	22,300	12,000	2,930	同
シユロ角	—	—	—	1,600	1,080	832	縣下
トチ盤	—	—	—	3,750	3,200	340	同·大阪
檜角	2,800石	33,600	—	2,400	33,600	1,750	縣下
櫻角	—	—	—	300	384	1,955	同
櫻丸太	—	—	—	40	60	180	同
銀杏丸太	140	2,240	—	1,500	2,100	280	同
銀杏板	—	—	—	750	855	45	同
エゾ丸太	—	—	—	10,000	6,000	115,000	同
エゾ角	14,000	126,000	36,750	84,000	184,000	133,400	東京
エゾ板	1,800坪	3,240	3,240	4,200	8,395	24,700	縣下
エゾ檜	—	—	156	1,375	1,260	744	同
エゾ垂木	—	—	1,456	1,500	1,508	2,593	同
トド角	—	—	—	12,000	12,760	22,950	同
トド板	—	—	—	2,400	7,350	1,320	同
トド垂木	—	—	—	375	300	554	同
松垂木	9,000本	5,400	17,650	16,250	15,000	4,200	同
松桁	7,000	11,900	7,525	55,000	36,000	14,560	同
樅檜	19,000石	1,140	8,832	7,500	7,840	—	同
樅丸太	—	—	—	275,000	215,000	—	同·福井
樅角	—	—	549,000	600,000	560,000	36,000	縣下
樅板	11,500坪	93,250	205,875	92,500	130,000	52,000	同
椹	12,250	28,787	15,300	14,617	15,750	16,370	同·福井·岐阜
器械生絲	36,339斤	4,128,110	11,138,000	9,562,953	7,335,000	6,020,000	縣下
座繰生絲	6,413	711,303	291,388	540,360	2,310,000	2,415,500	同
眞綿	220	9,240	25,200	17,850	27,470	14,500	同
輸出向羽二重	375,677	19,243,414	28,392,325	13,332,044	10,671,900	9,466,919	神奈川·兵庫·京都
同繻子	933	78,581	164,980	203,280	261,139	83,115	同
內地向羽二重	—	163,200	75,900	72,000	19,000	27,100	縣下·富山
其他絹織物	—	1,095,000	1,038,610	577,225	233,385	464,559	縣下·京都·大阪·富山
絹綿交織物	19,460	168,630	145,759	108,542	69,566	48,974	縣下·富山
綿織物	121,600	394,260	360,625	219,422	158,889	133,648	同·福井
麻織物	200	12,000	15,050	6,220	5,550	5,210	同
マニラ麻眞田	382,800束	112,926	91,730	1,358,375	1,214,567	972,000	兵庫·神奈川

195　輸　出　品　(續)

	大正九年 數量	大正九年 價額	大正八年	大正七年	大正六年	大正五年	主ナル仕向地
		円	円	円	円	円	
絹ハンカチーフ	2,400打	15,600	18,000	32,000	17,325	29,145	京都·兵庫·神奈川
麥稈眞田	—	—	8,100	—	—	—	兵庫
經木モール眞田	40,510反	16,204	16,448	—	—	—	同
輸出向刺繍品	—	452,000	696,500	371,630	328,860	293,365	京都·兵庫·神奈川
內地向刺繍品	—	492,680	482,000	106,200	6,600	7,500	同
輸出向縮緬	11,927本	1,636,731	879,544	—	—	—	同
毛織物	—	450,000	537,615	368,527	288,820	625,290	縣下·富山·福井
輸出壁	17,927	1,363,950	3,239,634	—	—	—	神奈川·兵庫·京都
洋服類	1,700組	42,600	36,600	27,450	28,905	25,190	縣下·富山·福井
外套類	4,000枚	97,000	63,210	47,850	21,650	22,320	同
シヤツ及ズボン下	—	43,750	28,000	18,000	15,000	10,000	縣下
足袋	250,000足	100,000	90,000	39,000	20,000	15,000	同
法被腹掛股引類	—	45,000	45,000	35,000	25,000	15,000	同·富山
麻綿ハンカチーフ	14,000打	23,200	17,100	12,240	18,450	13,860	同·福井
莫大小類	4,200	71,400	73,500	56,000	23,000	31,230	縣下
靴下·手袋類	—	23,200	24,100	22,500	17,610	9,900	同
古着	—	165,000	165,000	105,000	105,000	43,000	同·富山·東京
疊表	5,800枚	4,630	8,820	4,380	4,020	4,099	縣下·富山
莫座	4,000	1,320	2,200	1,320	1,250	1,051	縣下
內地向莞莚	90本	1,215	1,800	999	935	2,300	縣下·富山
藁莚	10,000束	38,000	51,200	16,500	11,000	5,700	縣下·大阪·兵庫·北海道
俵	12,000	8,760	8,760	850	490	480	同
叺	56,000枚	16,800	25,920	3,150	2,500	1,660	同
草鞋類	545,000足	20,710	26,400	15,960	14,850	8,620	縣下·北海道·樺太
藁繩	550,000束	189,000	231,000	72,600	52,800	4,620	同
藁草履	220,000	6,600	8,250	6,400	5,200	3,300	同
實梗繩	—	—	1,650	875	650	225	縣下
藁蓑	7,000枚	2,800	9,000	14,000	3,780	2,800	縣下·北海道·富山
實梗筵	450,000本	26,000	28,000	21,700	10,500	8,150	同
青莚	2,000束	15,000	1,800	1,080	800	—	富山
疊床	5,260枚	6,560	5,640	—	—	—	縣下·富山·福井·北海道
疊縁	2,350疊	7,410	6,300	7,005	2,355	1,500	同
莫座蒲團	22,200枚	7,992	8,400	2,088	2,080	1,840	縣下·富山·秋田·青森·北海道
布製簾	4,200	1,386	1,642	446	363	325	縣下·滋賀·京都
防水布	8,850	88,500	91,000	36,000	20,000	5,200	縣下·新潟·福井·岐阜·北海道

195　輸　出　品　(續)

	大正九年 數量	大正九年 價額	大正八年	大正七年	大正六年	大正五年	主ナル仕向地
		円	円	円	円	円	
綿座蒲團	1,000	1,600	8,820	—	—	—	縣下·富山·福井·新潟
寢具	16,350	106,275	73,080	35,280	22,750	18,000	縣下·福井·富山
柔道衣袢天類	—	20,000	20,000	20,000	16,000	15,000	縣下·富山
蚊帳	2,000張	40,000	15,000	10,500	3,000	2,600	縣下
眞田紐	9,000巻	6,750	7,380	3,000	2,625	2,170	縣下
撚絲	68,000瓩	476,000	770,000	330,000	393,000	283,500	同·三重·愛知
打綿	2,000	84,000	70,000	49,500	23,000	—	縣下
繰綿	—	—	90,000	68,000	28,500	11,500	同·富山
マニラ麻	5,400	31,208	121,486	242,966	168,868	65,120	縣下·岡山·福井·新潟
麻玉	3,515貫	24,605	48,585	164,220	100,875	123,750	縣下·富山·福井·三重·廣島·北海道
麻及綿繩	18,000	37,800	37,800	132,000	130,000	9,425	同
レース絲	1,000打	370	370	230	200	150	縣下
綿絲	247,943貫	2,228,595	278,500	—	—	—	大阪
靴紐	5,000打	12,500	17,490	—	—	—	兵庫·神奈川
カタン絲	200瓲	24,800	25,000	8,000	6,500	1,300	縣下
紐類	—	15,000	15,000	10,000	2,000	2,000	同·富山
袋物類	—	9,204	18,000	6,000	6,000	5,000	縣下·大阪·京都
絲類編物	—	6,000	3,000	2,000	8,700	1,750	縣下
河川用漁網	—	24,200	16,000	11,700	8,300	6,000	同·富山·福井·東京
小鳥用霞網	1,500反	12,000	8,400	5,400	4,200	1,700	同
網地類	3,655,700斤	806,454	1,035,750	512,000	335,000	307,944	縣下·富山·福井·北海道·三重·廣島·兵庫·朝鮮
帽子類	2,100	25,200	284,500	16,000	10,990	11,000	縣下·兵庫
身裝及化粧品類	—	40,638	28,230	45,750	41,850	32,950	縣下·富山·福井·北海道·大阪·青森
雜貨小間物	—	20,000	120,000	101,700	22,000	25,000	縣下·富山
鞄類	3,480箇	13,326	11,340	9,150	7,556	4,960	同
靴類	1,650足	14,850	20,000	32,500	49,565	47,050	縣下·滿洲·朝鮮
履物類	981,000	220,350	803,300	473,450	299,565	207,355	縣下·富山·福井·北海道·愛知
洋傘	1,800打	81,000	178,000	87,000	74,000	33,480	縣下·富山·新潟·福井
傘	55,000本	153,000	162,000	83,800	43,400	37,000	縣下·富山·東京·北海道
提灯	5,000箇	4,000	12,500	3,600	2,400	2,100	縣下
造花	—	2,100	2,080	4,660	3,280	1,900	同·福井·大阪·北海道
表具及張物	14,500	188,500	260,000	98,000	24,300	9,660	縣下·富山·東京·北海道
屏風	500双	65,000	97,500	46,500	27,040	19,080	縣下
筆	1,100,000對	66,000	60,000	48,000	50,250	50,250	同·富山·福井·朝鮮
墨	135箇	24,300	15,600	7,650	7,000	7,000	縣下·富山

195 輸出品（續）

	大正九年 數量	大正九年 價額	大正八年	大正七年	大正六年	大正五年	主ナル仕向地
硯	140箇	4,200円	3,900円	1,650円	1,314円	1,314円	縣下·富山
鉛筆	29,000打	72,500	22,750	15,000	15,000	15,000	同·福井·支那
算盤	12,800箇	15,360	8,400	4,200	2,600	1,875	縣下·富山·新潟·長野·福井
ペン先	13,000打	26,000	23,400	3,570	3,570	595	縣下·富山
萬年筆	27,000本	108,000	81,000	—	—	—	同·福井
帳簿及製本類	—	59,800	46,000	28,500	2,200	13,000	同
其他文房具	—	—	38,000	34,000	22,100	22,100	縣下·富山
新聞雜誌	4,587,300部	105,451	88,345	71,008	44,307	83,577	同·福井
圖書類	34,500冊	18,975	13,860	11,550	9,750	80,400	縣下
印刷物	—	145,100	122,000	124,000	84,000	54,000	同·富山·福井·新潟
印刷用インキ	3,950封度	5,925	3,000	825	660	1,020	縣下
玩具品	—	21,000	25,000	20,237	20,000	5,000	同
馬具類	80箇	1,600	1,500	800	1,125	1,440	同
武術道具	140	2,800	2,800	1,800	1,500	1,320	同
銃其他獵具	100挺	4,000	4,000	980	810	840	同·富·岐阜
漆器	—	508,210	482,823	303,600	268,800	132,000	京都·大阪·東京
桐胴火鉢	—	35,500	32,600	20,000	13,600	8,900	縣下·富山·東京·京都·北海道
指物類	—	189,341	303,350	147,720	131,020	91,799	縣下·富山·福井
椅子卓机類	—	249,349	237,700	90,635	59,440	24,785	同
箱類	91,000個	14,100	13,550	17,400	15,000	23,900	縣下·大阪·東京·京都
唐木細工品	—	14,000	17,000	7,000	1,000	1,000	縣下·富山
木製彫刻品	—	—	9,450	6,000	3,500	2,500	縣下
看板	—	45,000	35,000	5,000	—	—	同·富山·福井·北海道
建具類	—	40,000	40,000	3,000	3,000	1,000	縣下·富山·福井
蓄音機	46個	1,150	1,700	1,064	952	840	縣下·富山
蓄音機音譜	983枚	1,475	2,960	1,536	1,056	1,216	同
樂器	1,050個	10,500	8,000	5,000	3,400	4,000	縣下·富山·福井
掛時計	575	2,415	3,466	2,415	1,972	1,790	縣下·富山
置時計	231	490	695	460	422	384	同
懷中時計	975	12,188	17,513	12,700	9,652	8,763	同
蓄音機針	—	—	4,500	81,895	123,500	—	神奈川·兵庫
釣針	246,000	12,300	11,250	4,350	2,750	2,000	縣下·高知·東京·鳥取·群馬富山·福井·神奈川·靜岡
縫針	800,000本	1,040	40'200	284,601	481,200	1,540	縣下·神奈川·兵庫
釦類	8,000打	10,800	11,200	5,600	18,000	4,000	縣下
金箔	30,000,000枚	1,150,000	2,068,200	1,210,800	878,050	337,200	同·東京·大阪·京都·富山·兵庫·神奈川·愛知

195 輸出品（續）

	大正九年 數量	大正九年 價額	大正八年	大正七年	大正六年	大正五年	主ナル仕向地
銀箔	61,500,000枚	236,700円	380,560円	370,740円	259,500円	162,019円	縣下·東京·大阪·京都·富山兵庫·神奈川·愛知
洋金箔	96,000,000	288,000	378,200	380,700	467,407	197,100	同
洋銀箔	8,000,000	24,000	32,400	42,750	36,000	4,000	同
金銀箔屑	132,000匁	216,680	288,650	187,350	43,800	23,870	同
洋箔屑	125,000	5,625	11,500	7,700	4,200	1,700	同
金銀細工品	15,000	120,000	190,000	103,500	82,000	65,000	縣下·大阪·東京·京都·北海道
青銅器	5,520	193,200	162,000	295,750	185,000	71,000	同·東京·京都·神奈川·兵庫
銀粉	5,500匁	4,950	4,800	—	—	—	同·京都·大阪
金粉	17貫	102,000	93,600	—	—	—	同
銅器	1,500個	8,250	10,000	10,000	8,000	5,000	縣下
眞鍮器	4,800	2,544	2,204	1,500	1,350	880	同
金庫	60	27,000	24,000	6,440	2,240	3,600	同·富山
喞筒	15	6,300	8,640	9,350	6,900	4,000	同
醫療理化學製圖器具	—	70,000	55,000	5,000	2,500	2,500	同·福井·新潟
鐵製機械	—	70,000	167,600	75,000	57,000	45,000	同·京都
ミシン機械	176	25,050	5,600	1,120	1,400	1,050	同
消火器	50	600	360	262	163	125	縣下
板金及延金	800	12,000	16,000	11,500	8,400	4,500	同
針金	1,600丸	32,000	46,900	42,000	22,050	19,000	同·富山·福井·大阪
活字	570,000個	1,710	1,625	1,495	12,410	646	縣下·富山
刄物類	3,400	1,020	5,040	4,140	1,600	1,100	縣下
琺瑯引鐵器	25,000	5,000	15,000	13,750	15,000	11,000	同
鍼力細工品	40,500	14,989	86,637	15,750	10,440	6,684	同
針金細工品	2,800	425	323	260	260	300	同
アルミニユーム製品	2,500	750	5,000	2,000	2,000	—	同
亞鉛細工品	17,000	4,250	4,930	2,550	2,250	2,000	同
釘類	3,300樽	66,000	102,500	102,300	85,800	62,000	同·富山·福井
鐵鑄物及打出物	6,000	3,000	5,600	5,200	3,250	1,900	縣下
度量衡器	66,610	40,718	34,920	31,180	25,695	3,286	同·富山·福井
農具品	8,000	20,000	20,000	4,500	2,250	10,000	縣下
葬具類	1,370組	18,230	19,555	15,160	10,378	6,600	同
鍬柄除雪具類	—	6,460	3,025	2,700	1,320	1,113	同
諸荷車	130輛	6,700	5,900	4,100	3,300	2,650	同
人力車	25	3,750	3,250	2,500	1,600	825	同·富山
箱車	5	350	—	—	—	—	縣下

195　輸　出　品　（續）

	大正九年 數量	大正九年 價額	大正八年	大正七年	大正六年	大正五年	主ナル仕向地
		円	円	円	円	円	
自轉車	310輛	84,600	20,000	10,000	10,800	1,400	縣下
乳母車	700	8,000	8,500	6,300	3,515	3,360	同·富山·福井
人力車タイヤ	120組	25,350	3,850	1,560	600	400	縣下·富山
自轉車附屬品	—	40'000	80,000	—	—	—	同·福井
力織機	2,820臺	649,600	1,274,617	603,000	270,660	42,000	同
管卷機	150	10,800	21,600	—	—	—	縣下
綾取	2,900挺	13,920	28,800	4,800	1,350	660	同
篩	1,080	15,780	32,400	3,000	720	360	同·富山
梭	4,800	9,720	13,600	2,400	900	420	縣下
木管	84,000	1,680	3,500	1,200	350	200	同·富山·福井·京都
漆器木地轆轤引地	—	600	5,000	2,000	300	200	縣下·富山
井戶用唧筒	500個	8,000	10,200	9,600	1,800	400	縣下
桶樽類	—	65,000	65,000	840	630	595	同·富山·福井
檜物細工品	2,000個	10,000	52,000	8,000	5,500	3,600	同
箸	6,500束	12,700	12,350	5,000	—	—	縣下·富山
東子	50,000個	3,250	2,800	1,400	—	—	縣下
簿板	6,500束	15,000	16,200	10,300	9,600	3,620	同·富山
飯行李	65,000	18,000	20,000	14,000	8,700	4,500	同·北海道
葭製簾	123,000枚	61,500	55,000	—	—	—	富山·東京
藁細工品	26,000個	52,000	65,800	5,080	2,990	2,535	縣下·富山·神奈川
葛籠	1,500	3,000	3,000	4,400	3,200	2,135	縣下
竹製籠	—	45,000	55,000	43,050	24,600	17,010	同·富山·東京·北海道
籐細工品	—	4,500	4,000	38,800	25,200	9,000	縣下·富山·福井
柳行李	9,000	27,000	40,500	8,800	6,800	4,160	縣下·神奈川
竹行李	10,000枚	10,000	15,000	—	—	—	縣下
笠類	74,000枚	25,420	24,500	22,800	28,140	27,750	縣下·富山·大阪·愛知·新潟
竹簀	7,000本	840	840	540	—	—	富山
キビガラ簀	2,500	1,500	1,625	—	—	—	縣下
籐簀	2,350	1,410	1,035	1,260	1,475	6,800	同·北海道·富山
刷子及刷毛	—	5,800	7,400	720	12,100	6,920	縣下
ポール箱	960,000個	38,400	40,000	26,730	14,520	9,600	同·富山
紙製扇子	55,000本	5,500	5,500	2,000	1,728	1,000	同·福井·北海道
紙製團扇	116,000	5,800	5,800	3,955	3,480	2,900	縣下
合羽類	2,000枚	4,000	4,000	37,500	34,680	3,000	同
油紙	900,000	16,000	12,000	2,700	1,048	1,040	同

195　輸　出　品　（續）

	大正九年 數量	大正九年 價額	大正八年	大正七年	大正六年	大正五年	主ナル仕向地
		円	円	円	円	円	
和紙類	8,200丸	261,300	220,800	192,400	156,600	115,400	縣下·富山·福井·新潟·愛知·大阪·京都·北海道
西洋紙類	1,140,000封度	323,000	316,100	332,950	281,730	165,710	同·富山·福井·新潟·北海道
板紙	60噸	7,500	7,425	6,200	5,930	7,000	同·富山·福井
紙屑	121,200貫	15,162	141,050	118,100	54,000	37,500	縣下·大阪·京都·東京
襤褸	496,000	411,680	390,000	253,000	211,600	120,000	東京·大阪·京都
染料	54,000斤	360,000	310,000	220,000	720	—	縣下·福井·富山·新潟
藻	100瓩	8,500	17,600	9,000	9,600	5,400	縣下
藍玉	4,500貫	9,000	756	1,350	990	1,458	同
染物類	—	2,216,404	1,055,430	245,000	372,000	330,000	同·富山·新潟·福井·岐阜
布糊	3,600	57,600	108,000	20,000	480	360	縣下
五倍子	1,600斤	848	700	700	360	300	同
寫眞材料	—	4,500	1,500	1,300	1,000	1,000	同
齒磨粉	—	5,040	8,400	7,000	17,000	8,000	同·富山
石鹼	46,500打	67,200	170,243	121,181	76,571	57,901	同·東京·大阪·福井
賣藥	—	150,000	105,000	103,500	83,500	15,000	縣下·富山·福井·新潟·北海道
洋食品材料	—	3,600	3,000	2,850	—	—	縣下·富山
湯皮	375,000枚	3,750	3,303	1,365	1,001	455	同
麴	400石	12,000	20,000	14,000	8,550	6,000	縣下
干魚鹽	3,000箇	3,000	3,163	2,858	1,746	1,320	同
素面	4,400	29,480	26,000	6,900	5,175	12,750	同
寒天	1,100	1,430	16,500	11,000	9,900	33,375	同·富山
麩類	—	92,050	61,149	—	—	—	同·福井·京都·北海道
食用紅	70斤	840	500	500	350	250	縣下
製氷	223,000貫	12,750	23,820	5,234	6,809	7,600	同·富山·福井·新潟
サイダー	3,900打	16,380	13,500	600	4,839	1,350	縣下
ラムネ	4,500	5,470	3,870	3,660	3,988	1,300	同
清酒	9,312石	648,674	568,563	331,499	262,835	216,974	同·富山
葡萄酒	91	13,650	10,600	900	6,200	1,890	同
麥酒	872	86,589	69,344	33,948	27,511	21,040	同·福井
味淋	39	4,426	5,856	2,886	1,300	1,800	縣下·富山
燒酎	20	2,240	492	680	1,008	53	同
其他酒類	5	650	1,200	—	—	—	縣下
醬油	4,200	189,000	180,000	105,000	50,000	55,000	同·富山·福井·大阪
醋	100	2,200	2,350	4,500	2,550	2,400	縣下
味噌	50,000貫	35,000	35,000	8,575	6,290	5,355	同·富山·福井

195　輸　出　品　（續）

	大正九年 數量	大正九年 價額	大正八年	大正七年	大正六年	大正五年	主ナル仕向地
		圓	圓	圓	圓	圓	
飴煮	9,100貫	31,850	12,000	15,500	12,500	6,990	富山·新潟·愛知·東京
蒲鉾類	17,000	68,000	68,000	66,000	44,000	36,000	縣下
佃煮	6,440	18,676	3,000	3,750	3,000	14,010	富山·新潟·愛知·東京
漬物類	—	5,000	3,000	11,000	11,000	11,000	富山·北海道
牛肉罐詰	650箱	10,400	3,689	3,162	2,325	2,244	縣下·富山
魚介罐詰	2,800	51,000	13,015	11,656	9,821	9,568	同·福井·大阪·東京
果實罐詰	500	9,000	1,424	1,433	1,178	744	縣下·富山
竹ノ子罐詰	3,500	36,750	45,580	41,600	30,030	10,500	同·福井·東京·大阪
蔬菜罐詰	200	1,800	672	596	480	336	縣下
鳥肉罐詰	700	14,200	—	—	—	—	縣下·富山·大阪·北海道
菌蕈罐詰	7,500	122,500	3,881	3,071	2,060	2,108	縣下·富山
馬鈴薯粉	47,000	3,290	4,500	4,000	6,000	4,500	同·福井
麥粉	—	—	327,706	313,580	150,996	102,140	縣下·富山
沈麩粉	128,000貫	102,400	110,370	72,876	69,750	45,240	縣下·岡山·大阪
蒟蒻粉	80俵	8,000	7,700	4,200	—	—	縣下
葛粉	7,100瓩	3,550	3,250	3,120	4,000	3,750	同·大阪·兵庫
玉露	1,100	1,430	3,600	7,800	5,200	7,790	縣下·富山
煎茶	5,500	40,250	40,000	42,000	28,000	39,960	同·福井·大阪
粉茶	250	705	705	540	360	390	縣下·富山
飴	47,500	57,000	60,000	15,760	22,500	21,450	同·大阪·東京·新潟·福井·北海道
菓子類	800,000箇	280,000	227,500	280,000	225,000	305,000	同
白砂糖	922,739斤	369,096	807,266	331,032	395,622	194,380	縣下·富山
赤砂糖	697,680	233,025	103,154	90,030	51,192	116,210	同
黑砂糖	630,163	153,760	95,508	57,628	46,249	53,332	同
卷煙草	—	1,262,987	639,612	653,950	362,935	274,887	同·福井
刻煙草	205,746貫	1,155,338	1,127,123	3,759,239	2,608,548	1,899,018	縣下·富山·大阪·岡山·長崎·廣島·新潟·佐賀
土管	5,000本	2,750	2,800	1,000	850	612	縣下
瓦	170,000枚	17,850	40,000	23,500	4,000	6,240	同福井
板硝子	700	13,300	11,700	9,750	9,250	21,194	縣下
硝子製鏡	1,650箇	6,765	4,950	3,900	3,520	2,970	同·富山·福井
硝子製品	366,500	4,180	8,045	14,645	11,375	8,374	同
陶磁器顏料	14,808	24,536	47,088	36,424	38,844	—	縣下·大阪·京都·愛知·福島
寶石及角細工品	—	12,300	4,000	3,500	2,000	800	縣下·富山·新潟
七寶	—	7,000	5,000	1,000	1,200	1,000	愛知·福井·大阪
九谷陶器	855,000	342,000	332,500	252,000	210,000	150,000	富山·新潟·東京·大阪·北海道

195　輸　出　品　（續）

	大正九年 數量	大正九年 價額	大正八年	大正七年	大正六年	大正五年	主ナル仕向地
		圓	圓	圓	圓	圓	
硬質陶器	—	875,600	989,776	891,553	672,540	582,697	海外·大阪·東京
其他ノ陶磁器	—	460,400	486,950	266,193	207,150	302,000	縣下·富山·福井
火藥類	3,000貫	27,000	10,192	17,100	13,500	99,000	縣下·富山
燐寸	1,600	59,300	38,040	45,000	28,600	28,000	同
線香類	—	4,200	4,200	10,560	7,850	8,310	縣下
西洋蠟燭	5,000	17,000	15,400	16,800	10,000	9,200	同·富山
製革	—	95,000	—	—	—	—	福井·富山·新潟
疊絲布	200反	1,200	—	—	—	—	東京·大阪
雪履	16,000足	288	—	—	—	—	北海道·富山·長野
シユロ繩	1,500貫	3,000	—	—	—	—	縣下
水繩	300	1,050	—	—	—	—	同
麻細繩	500	1,150	—	—	—	—	同
天幕	300張	45,000	—	—	—	—	福井·富山·長野
冷藏庫	10個	980	—	—	—	—	縣下
荷馬車鞍	200組	1,000	—	—	—	—	同
鴨金	9,950箇	7,960	—	—	—	—	同
太鼓	—	700	—	—	—	—	同
螢籠	1,000枚	300	—	—	—	—	同
洋酒	—	4,000	—	—	—	—	富山
シデ紐	—	800	—	—	—	—	縣下
寒暖計	570箇	194	—	—	—	—	同·富山
指輪	205	2,132	—	—	—	—	同
蠅取器	230	1,150	—	—	—	—	同
海苔	165,000枚	3,300	—	—	—	—	同
莞布	500貫	350	—	—	—	—	縣下
洗濯用石鹼	22,711打	27,639	—	—	—	—	同·富山·福井
工業用石鹼	3,582	71,640	—	—	—	—	縣下·東京·大阪
支那漆液	1,150貫	26,450	—	—	—	—	縣下·富山·各地
ゴム靴	1,500足	4,500	—	—	—	—	縣下
ゴム製品	2,750箇	1,675	—	—	—	—	縣下·東京·新潟·朝鮮·樺太
木枠	80,000	8,100	—	—	—	—	縣下·富山
履物表類	144,500足	85,950	—	—	—	—	同·福井·大阪·名古屋·北海道
鼻緒	2,600,000	286,000	—	—	—	—	縣下·富山·福井·北海道
爪掛	1,075,000足	101,000	—	—	—	—	同·大阪·福井·富山·北海道
下駄材	—	131,850	—	—	—	—	縣下·大阪·京都·富山·奈良·名古屋

195　輸　出　品　（續）

	大正九年 數量	大正九年 價額	大正八年	大正七年	大正六年	大正五年	主ナル仕向地
		圓	圓	圓	圓	圓	
實綿	1,300瓩	50,700	—	—	—	—	縣下·富山
リンネル	400噸	32,000	—	—	—	—	福井·富山
インキ類	—	18,000	—	—	—	—	縣下
日本蠟燭	7,000瓩	29,400	30,800	33,600	28,400	24,000	縣下·富山
機械油	3,000瓲	27,000	19,000	8,000	6,000	3,800	同·福井
魚油	—	—	5,200	4,450	2,660	2,363	大阪·兵庫
菜種油	380石	30,400	35,340	33,440	36,980	96,640	縣下
胡麻油	60瓲	1,620	1,050	910	805	720	同
荏油	100	1,600	1,800	810	—	—	同
樒油	8	144	250	390	198	400	富山
油粕	45,000瓩	22,500	26,100	19,125	15,300	10,400	縣下
動物性肥料	333,734	220,244	238,183	170,715	120,476	29,452	同·栃木
鑛物性肥料	576,870	137,562	236,476	50,097	24,333	46,614	縣下·茨城·東京
植物性肥料	820,958	179,228	80,262	209,962	76,770	48,311	縣下·富山
其他	—	—	—	9,188	—	6,813,558	
以上工産物合計	—	56,532,276	73,810,010	48,695,957	40,071,931	37,367,831	
輸出額總計	—	60,361,795	77,936,421	57,145,504	44,696,278	38,808,971	

196　輸　入　品

	大正九年 數量	大正九年 價額	大正八年	大正七年	大正六年	大正五年	主ナル仕入地
	石	圓	圓	圓	圓	圓	
內國米	182,237	7,803,388	6,185,514	4,961,350	3,217,725	2,241,144	縣下·富山·新潟·福井·岡山·島根·大阪
臺灣米	1,587	55,545	22,920	156,000	4,636	—	縣下·兵庫·福井
朝鮮米	614	17,192	141,094	—	—	—	縣下·大阪·福岡·福井
外國米	8,017	264,561	1,366,632	266,000	4,636	19,205	縣下·大販·兵庫
大麥	20,000	314,000	40,800	181,545	115,090	47,174	縣下·茨城
小麥	14,500	314,650	347,300	425,700	310,500	159,923	縣下·大阪·岐阜
裸麥	36,050	955,325	348,000	455,800	137,088	71,820	岡山
蕎麥	400	7,000	8,600	10,200	4,200	3,362	縣下·北海道
胡麻	200	7,300	8,000	8,000	5,000	1,425	兵庫·大阪
大豆	38,000	728,000	167,250	122,550	96,250	240,000	縣下·富山·兵庫·朝鮮·滿洲·北海道

196　輸　入　品　（續）

	大正九年 數量	大正九年 價額	大正八年	大正七年	大正六年	大正五年	主ナル仕入地
	石	圓	圓	圓	圓	圓	
小豆	6,500	142,000	150,000	148,000	115,500	43,400	縣下·富山·兵庫·朝鮮·滿洲·北海道
豌豆	300	5,700	5,250	4,500	1,800	15,000	北海道
蠶豆	200	3,400	4,000	3,600	3,600	1,300	縣下·兵庫·福井
豇豆	400	7,400	9,550	9,000	8,800	2,100	縣下·北海道
菜豆	1,500	26,250	37,200	37,200	35,650	5,400	同
落花生	85	3,145	4,140	3,744	4,200	3,000	靜岡·兵庫·大阪
麻苧	3,000瓩	12,000	16,000	8,000	8,000	3,600	東京·大阪·群馬·栃木
葉烟草	613,882	1,489,044	890,018	688,677	419,814	899,142	縣下·東京·大阪·岡山·京都·茨城·神奈川·廣島·鹿兒島
楮	12,250	27,750	14,550	14,000	15,000	15,000	縣下
杞柳	1,500	1,800	3,000	1,652	1,040	250	同·岐阜·兵庫·福井
菅	—	—	1,350	825	600	450	縣下
菜種	1,300	21,750	37,250	29,550	23,550	15,950	縣下·福井
甘藷	600,000	90,000	110,000	102,000	56,000	40,000	縣下
馬鈴薯	180,000	39,600	33,000	37,050	24,600	11,420	同
薯蕷	130,000	97,500	97,500	78,000	60,000	37,500	同
青芋	75,000	26,250	24,500	21,000	11,900	11,700	同
食用百合	4,800	8,640	9,000	7,650	4,950	4,050	同
菜類	300,000	30,000	36,000	24,000	7,210	4,000	同
甘藍	70,000	11,900	9,000	12,000	9,600	8,750	同
蘿蔔	100,000	70,000	70,000	93,500	81,300	75,200	同
蕪菁	30,000	3,900	4,500	4,500	4,500	1,800	同
胡蘿蔔	55,000	13,750	15,000	15,600	15,000	5,250	同
葱	62,000	9,300	13,750	11,000	9,900	5,500	同
葱頭	30,000	10,500	10,500	10,000	7,200	6,750	同·愛知·大阪·北海道
午蒡	34,000	13,600	11,250	9,250	2,990	3,400	縣下·千葉·愛知·長野·新潟
蓮根	250,000	137,500	125,000	112,000	73,900	57,600	縣下
慈姑	5,200	5,720	3,600	3,550	3,325	2,950	同·東京·京都
筍	202,000	70,700	61,400	57,800	42,240	38,100	縣下·京都·大阪
獨活	16,000	3,750	3,250	1,875	1,625	1,000	同·愛知
生薑	28,000	28,000	30,000	11,400	9,250	9,250	縣下·山口
蓮	6,000	2,700	2,400	2,500	2,000	750	縣下
山葵	2,200	14,300	13,200	8,440	5,250	5,375	同·靜岡·廣島·岐阜
薑荷	520	1,360	1,360	1,560	—	—	縣下·京都·東京·愛知
欵冬	28,800	7,216	6,400	5,800	7,000	4,000	縣下·愛知
芹	15,000	6,750	6,000	7,200	7,500	5,000	縣下

196　輸　入　品　(續)

	大正九年 數量	大正九年 價額	大正八年	大正七年	大正六年	大正五年	主ナル仕入地
野菜	700貫	1,050円	1,050円	910円	600円	500円	縣下·東京·京都·愛知
草莓	2,650	6,050	6,250	3,750	—	—	縣下·京都
胡瓜	123,000	21,900	22,800	22,700	13,800	9,000	縣下·靜岡·福井
南瓜	60,000	9,100	9,100	9,100	14,000	7,000	同
西瓜	62,000	17,740	16,000	18,200	14,000	9,800	縣下·富山·愛知·和歌山·臺灣
甜瓜	4,000	1,400	1,500	1,250	1,250	1,200	縣下
冬瓜	5,000	550	500	320	560	4,400	同
越瓜	320,000	2,480	47,000	25,500	—	—	同·愛知
茄	162,000	24,080	27,950	25,960	33,140	25,950	同·京都·靜岡·臺灣
蕃茄	350	210	240	350	350	250	縣下
蕃椒	750	2,625	2,250	1,875	1,000	2,500	同
切干大根類	10,000	8,200	8,500	8,500	8,000	30,600	愛知
梅	220石	6,600	4,550	7,750	6,000	8,000	縣下·長野·滋賀
櫻桃	2,500瓩	1,125	1,000	1,000	750	750	山形·福島·靜岡
桃	8,500	21,250	21,250	19,000	13,600	11,000	縣下·岡山·和歌山·香川
梨	750,000個	225,000	375,000	262,500	153,000	153,000	縣下
柿	130,000	39,000	39,000	28,000	10,000	39,000	同
苹果	31,500	29,000	24,000	21,900	21,200	16,500	同·青森·長野
李	90石	1,800	1,600	1,350	—	—	縣下·兵庫·和歌山
杏	30	1,200	600	300	—	—	縣下·富山
棗	150貫	135	200	150	—	—	縣下
枇杷	3,500	4,200	3,500	2,800	3,500	2,300	同·和歌山·兵庫·靜岡
葡萄	20,000	35,000	33,000	32,000	15,000	1,100	縣下·和歌山·山梨
栗	50石	2,750	24,500	19,500	2,850	4,500	縣下·富山·岐阜
無花果	1,000貫	800	800	275	275	275	縣下
蜜柑	150,000	120,000	105,000	84,000	52,600	119,000	和歌山·京都·靜岡·廣島·愛知
ネーブルオレン	270,000箇	13,500	13,500	15,000	10,000	7,500	同
ヂヤポン	2,000	1,400	3,000	3,000	4,000	4,000	兵庫
夏橙	150,000	45,000	45,000	39,600	33,000	19,500	和歌山·奈良·靜岡·京都
柑子	3,000	2,200	2,400	42,000	15,000	12,000	縣下·和歌山·德島
パナヽ	55,000	71,500	71,500	72,000	28,000	17,500	兵庫
胡桃	300石	12,000	15,600	—	—	—	縣下
ボンカン	1,500貫	4,500	3,000	—	—	—	兵庫
蓙種	—	—	—	50	50	50	長野
上中繭	3,180石	214,920	419,540	316,220	279,764	144,156	縣下·富山·朝鮮·福井·三重·愛知

196　輸　入　品　(續)

	大正九年 數量	大正九年 價額	大正八年	大正七年	大正六年	大正五年	主ナル仕入地
玉繭	960石	19,200円	55,200円	35,630円	30,580円	19,552円	縣下·富山·福井·朝鮮
出殼繭	170	3,640	7,980	10,400	7,020	4,550	縣下
屑繭	120	2,400	14,000	18,900	15,960	5,980	同
蠶蛹	530,000貫	23,850	44,560	41,065	4,811	3,144	同
干草	526,000	68,380	80,374	669,100	26,466	31,504	同
以上農產物合計	—	13,975,871	12,057,322	10,035,473	5,800,045	4,843,151	
鷄	79,000羽	162,200	161,500	107,500	70,900	51,000	縣下·富山·愛知
鴛	6,500	13,700	13,900	9,650	8,000	6,400	縣下·富山
七面鳥	50	300	—	—	—	—	縣下·富山·長野·新潟·福島·岐阜·滋賀
牛	2,769頭	908,100	884,500	427,100	308,560	224,410	鳥取·島根
馬	873	279,550	187,400	84,020	16,005	28,550	縣下·青森·岩手·岐阜·福井·東京·富山·長野·新潟·滋賀
豚	301	9,780	11,870	6,100	7,490	5,022	縣下·滋賀·愛知·鳥取·千葉
山羊	6	230	270	—	—	—	富山
牛肉	43,800斤	21,242	15,340	2,129	6,048	4,500	京都·山口
豚肉	2,850	1,425	1,620	1,376	840	—	新潟·愛知·栃木
鷄卵	3,320,000箇	199,200	267,900	135,000	89,600	70,200	縣下·富山·愛知
牛乳	2,340石	117,000	132,060	108,000	56,730	50,868	縣下
乳製品	4,000打	20,000	25,824	—	—	—	同·大阪
雉·山鳥·小鳥	—	12,000	10,000	6,500	5,000	5,000	同
以上畜產物合計	—	1,744,727	1,652,184	887,375	569,173	445,950	
椎茸	1,000貫	25,000	30,000	20,000	11,000	9,000	大阪·靜岡
平茸	3,100	21,700	27,900	5,600	1,400	645	富山·廣島
松茸	3,400	18,700	14,922	7,500	7,200	5,000	縣下·滋賀·京都
松露	50石	3,000	3,500	500	450	750	縣下
蕨	500貫	2,500	1,600	160	440	120	同
薇	600	3,000	4,000	3,600	—	3,000	同
藥草	—	15,000	16,480	5,000	—	150	大阪·富山·東京
木炭	2,200,000貫	774,000	597,520	312,500	266,550	255,000	縣下·富山·新潟
薪割木	5,000,000	449,000	247,000	203,500	165,000	143,750	縣下·富山
染料樹皮	1,300斤	492	—	300	240	450	大阪
以上林產物合計	—	1,312,392	942,922	558,660	452,240	417,865	
金	120貫	608,400	912,600	497,650	621,000	323,000	大阪·東京

196　輸　入　品　（續）

	大正九年 數量	大正九年 價額	大正八年	大正七年	大正六年	大正五年	主ナル仕入地
		圓	圓	圓	圓	圓	
金澄	120甘	624,000	82,680	67,200	—	—	京都·大阪
銀	240	60,000	84,000	62,500	128,000	82,500	同
銀澄	90	27,000	36,300	36,000	—	—	同
銅	4,800	22,560	16,450	19,500	10,000	4,500	同
洋金澄	50	2,500	33,000	20,160	--	—	同
鐵	85,000	51,000	656,000	90,000	63,000	40,000	大阪·兵庫·東京
洋金粉	60	420	2,400	—	—	—	大阪·京都
鉛	2,500	3,250	3,250	50,400	5,250	3,750	同
亞鉛	300	600	660	2,000	2,500	2,500	同
石炭	49,106,373斤	879,004	651,750	702,227	503,724	306,980	縣下·富山·福井·愛知·廣島·大阪·山口
コークス	963噸	43,335	31,923	43,494	22,652	10,256	縣下·兵庫·京都·大阪·福井·富山
土石類	60,000箇	18,000	196,000	30,000	21,000	44,050	秋田·岐阜
以上鑛產物合計	—	2,340,063	2,707,013	1,621,131	1,387,126	817,536	
食鹽	5,200,000斤	197,600	199,800	177,600	151,300	168,000	岡山·關東·支那
鮮魚類	638,400貫	437,208	734,436	638,640	532,200	532,200	縣下·富山·福井·京都·山口·北海道
乾魚類	61,400	51,072	88,928	77,329	63,840	60,800	縣下·富山·福井·大阪·北海道·島根
鹽魚類	73,800	58,368	100,684	87,552	72,960	72,960	富山·福井·新潟·北海道
貝類	—	12,331	20,976	18,240	15,200	15,200	縣下·富山
莫布	200	1,400	—	—	—	—	大阪·三重
其他水產動物	—	9,312	13,812	12,019	15,437	10,070	同·縣下·富山
海藻類	40,000	8,800	29,400	89,980	10,000	2,320	東京·大阪·宮城·廣島·三重
海苔	1,000,000	2,000	—	—	—	—	同
以上水產物合計	—	778,091	1,188,045	1,101,360	860,937	801,550	
生皮	2,330枚	3,960	7,410	2,900	1,900	2,075	縣下
漆液	—	10,850	60,510	36,000	27,278	15,800	同·福井·青森·大阪
塗料	—	800	10,000	6,720	5,600	4,000	東京·大阪
杉丸太	27,000石	300,000	259,620	227,214	146,000	21,300	縣下·富山·福井·青森·秋田
杉角	34,000	450,000	462,000	76,800	45,000	11,750	同
杉板	130,000坪	270,000	233,000	78,500	40,000	2,280	縣下·青森·福井·秋田·新潟
松丸太	—	—	47,300	99,000	48,000	4,550	縣下·福井
松角	3,000石	57,500	441,000	1,410,600	1,130,000	52,100	同·富山·新潟·秋田
松板	12,000坪	38,600	46,500	293,000	41,000	15,300	新潟·秋田
松垂木	100,000本	46,500	50,000	21,250	14,000	3,700	新潟·富山·秋田
松桁	9,000	13,500	32,250	60,000	18,000	13,500	同

196　輸　入　品　（續）

	大正九年 數量	大正九年 價額	大正八年	大正七年	大正六年	大正五年	主ナル仕入地
		圓	圓	圓	圓	圓	
樅角	500石	5,000	2,000	9,100	8,500	—	岐阜·大阪
樅板	—	—	—	1,150	5,400	—	縣下·新潟
栂角	200石	2,400	2,000	12,000	1,200	3,600	岐阜·大阪
栂板	—	—	--	390	250	520	大阪
樺角	300石	6,000	37,500	70,000	4,608	3,035	縣下·新潟
栗角	—	—	—	500	86	72	縣下
桂角	8,000	80,000	77,000	54,000	31,500	10,000	北海道·大阪
栓角	5,000	60,000	19,500	31,200	18,000	—	北海道
朴丸太	1,500	16,500	24,000	16,000	9,000	2,400	同·秋田
シユロ角	—	—	4,400	1,750	1,000	800	北海道
トチ盤	—	—	1,500	5,000	3,000	375	同
楢角	3,000	30,000	6,500	3,600	2,700	1,650	同
櫻角	—	—	—	500	350	1,710	縣下
櫻丸太	—	—	—	50	50	200	同
銀杏丸太	150石	2,250	2,600	2,250	1,800	300	同
銀杏板	—	—	—	1,000	760	35	同
エゾ松丸太	1,500	16,500	20,000	20,000	75,000	75,000	北海道
エゾ松角	20,000	174,000	153,000	120,000	49,000	100,000	縣下·北海道
エゾ松板	2,000	3,400	8,250	5,200	3,150	22,000	富山·北海道
エゾ松桁	—	—	765	1,750	1,150	700	北海道
エゾ松垂木	—	—	6,240	2,000	1,380	2,400	富山·北海道
トド松角	—	—	—	13,500	9,750	20,000	北海道
トド松板	—	—	—	4,200	2,375	1,265	同
トド松垂木	—	—	—	500	400	250	同
椹丸太	12,000	168,000	300,000	330,000	190,000	27,000	青森
椹桁	20,000本	1,000	16,875	9,000	6,000	3,400	同·秋田
椹角	30,000石	549,000	1,652,000	600,000	36,000	36,000	同
椹板	12,000坪	60,000	52,440	17,500	52,000	52,000	同
タモ角	3,000石	36,000	10,400	60,000	50,000	1,265	北海道
ガンピ角	3,000	36,000	49,000	16,900	11,000	2,750	同
小羽板	55,000把	19,860	33,000	33,600	9,100	9,100	縣下
鐵道枕木	—	—	—	8,500	—	--	北海道
下駄材	—	—	170,000	35,000	16,500	24,600	富山·大阪·福井·九州·京都·秋田·北海道
桐材	—	30,000	5,700	20,500	16,500	3,000	大阪·富山
燐寸用木片	12,000,000箇	4,800	45,500	33,060	15,600	15,540	愛知·兵庫·北海道

196　輸　入　品　（續）

	大正九年 數量	大正九年 價額	大正八年	大正七年	大正六年	大正五年	主ナル仕入地
竹材	285,400貫	60,860円	56,200円	50,900円	7,000円	5,500円	縣下·京都·岐阜·大阪
杉皮	--	—	—	20,350	12,175	940	縣下·奈良
竹皮	5,500	4,400	5,000	1,800	1,400	1,540	縣下
蔓類	—	2,000	2,000	1,300	800	500	新潟·長野·秋田
木精	2,000ワツトル	1,900	1,900	650	900	750	大阪
器械生絲	181,696貫	20,644,703	27,844,700	10,222,181	9,009,000	9,100,000	長野·群馬·高知·知愛·三重·靜岡
座繰生絲	32,064	3,607,556	6,752,267	270,360	3,300,000	3,588,000	同
眞綿	620	24,800	60,900	42,750	31,635	18,701	縣下·富山·滋賀·福井
輸出向羽二重	210,000本	10,920,000	12,600,000	3,082,047	4,184,300	3,819,145	縣下·富山·福井
內地向羽二重	—	156,100	117,500	69,060	56,000	72,000	京都·富山·新潟·東京
其他絹織物	—	1,141,850	1,670,450	513,350	304,815	352,496	富山·京都·新潟·東京·群馬·愛知
絹綿交織物	43,200	337,600	452,200	314,460	202,480	186,500	同
綿織物	269,500反	835,000	669,200	397,065	283,255	256,810	同
麻織物	300	18,000	33,000	14,000	12,000	12,000	大阪·愛知·東京
毛織物	—	1,000,000	1,479,000	1,051,150	766,036	660,150	大阪·東京·愛知·兵庫·神奈川
參稈眞田	—	—	168,000	550	500	475	兵庫
經木眞田	500打	850	900	64	56	59	同·香川
マニラ麻眞田	566,845束	164,385	259,014	628,836	668,156	262,500	縣下·富山·新潟·福井
外套類	500枚	6,000	8,400	6,400	3,250	3,240	大阪·愛知
足袋	450,000足	162,000	148,500	99,000	64,000	39,000	德島·岡山·大阪·愛知·富山
綿ハンカチーフ	25,000打	42,500	33,600	23,000	3,290	26,400	大阪·愛知·東京
リンネル	800反	64,000	—	2,200	2,000	—	同
莫大小類	10,800打	172,800	180,000	105,000	82,000	71,900	同
靴下手袋類	—	31,200	32,650	13,265	13,520	6,460	同
古着	—	245,000	205,000	130,000	130,000	54,000	縣下·大阪·富山·福井·東京·愛知·奈良·兵庫
疊表	82,000枚	58,000	87,600	43,900	42,120	36,375	縣下·廣島·岡山
莫座蒲團	25,000	9,000	7,000	2,800	2,860	2,420	滋賀·岡山
莫座	7,000	2,100	3,500	2,100	1,955	1,616	縣下
內地向莞莚	300本	3,900	5,400	3,000	2,600	2,300	同·廣島·岡山
藁莚	14,000束	49,000	60,000	25,500	17,000	8,500	縣下
俵	12,000	8,400	8,400	1,600	825	750	同
叺	80,000個	22,400	27,200	6,000	4,500	3,000	同
青莚	8,000枚	56,000	7,600	4,400	2,145	2,560	大分·靜岡
草鞋類	750,000足	26,250	32,325	28,000	20,000	12,000	縣下·富山
藁草履	350,000	9,450	12,000	13,800	11,040	6,410	同

196　輸　入　品　（續）

	大正九年 數量	大正九年 價額	大正八年	大正七年	大正六年	大正五年	主ナル仕入地
藁繩	800,000束	280,000円	255,000円	132,000円	99,000円	79,200円	縣下
ヲソ	--	—	—	375	405	—	同
實棕繩	7,200束	4,536	2,500	1,400	750	330	同
藁蓑	9,000枚	3,150	9,000	13,500	3,750	2,250	同
實棕蓆	—	—	—	3,500	—	—	北海道·富山
雪履	13,000足	286	—	—	—	—	
銅器	2,000貫	9,000	30,000	48,000	40,000	30,000	富山·京都
眞鍮器	9,000斤	4,050	3,900	4,550	3,600	1,900	京都·大阪
金銀細工品	1,500	15,000	36,000	—	—	—	東京·大阪·京都
青銅器	2,900	26,100	25,200	32,000	18,000	15,000	富山·新潟·京都·大阪
鐵鑄物打出物	15,000	6,000	10,800	10,800	9,000	4,950	新潟·東京·大阪
農具品	9,000	17,100	19,000	8,000	5,600	4,400	富山·京都·大阪
刃物類	14,000	3,500	8,120	9,000	4,000	2,500	福井·大阪·岐阜·兵庫
鐵製機械器具	—	1,205,281	28,150	946,268	42,000	35,000	大阪·東京
醫療理化製圖器	—	50,000	40,000	5,000	1,000	1,000	同·京都
琺瑯引鐵器	17,000	2,550	30,000	30,000	30,000	28,000	同
アルミニューム製品	8,500	1,700	7,200	5,000	5,000	4,000	大阪·京都·愛知
亞鉛細工品	4,300	8,600	10,320	6,000	5,200	4,000	大阪·富山·愛知
針金細工品	4,500	4,500	576	550	500	500	大阪·京都·愛知
板金及延金	4,800	67,200	63,000	44,000	40,500	19,500	大阪·京都·東京
針金	3,800	72,200	76,000	70,000	60,000	3,200	大阪·兵庫·東京
釘類	6,500	117,000	189,000	150,000	125,000	100,000	縣下·大阪·兵庫
活字	50,000	200	—	—	—	—	大阪·東京
縫針	1,000,000本	1,000	2,400	2,400	2,000	2,142	京都·富山·廣島
ミシン機械	378臺	56,700	27,600	10,960	4,200	4,200	神奈川
銃其他獵具	150	5,205	5,250	1,000	800	800	東京·大阪
蓄音機	55	1,359	2,223	1,520	1,360	1,200	同
蓄音機音譜	1,463枚	1,902	3,960	1,920	1,728	1,536	同
樂器	—	3,000	2,500	1,500	1,600	1,500	同
消火器	100	1,200	950	500	300	225	愛知·東京
度量衡器	14,750	3,865	3,619	1,884	3,155	1,143	東京·大阪
置時計	385	770	1,100	750	695	630	同·愛知·京都
掛時計	966	3,864	5,520	3,906	3,339	3,097	同
懷中時計	1,580	18,960	27,192	20,304	15,768	14,260	同
釦類	20,000	27,000	26,000	16,900	14,300	11,700	東京·大阪·京都

196　輸　入　品　（續）

	大正九年 數量	大正九年 價額	大正八年	大正七年	大正六年	大正五年	主ナル仕入地
		圓	圓	圓	圓	圓	
九谷燒	360,000個	126,000	120,000	85,100	70,000	45,000	縣下
其他陶磁器	8,680,000	486,450	558,150	328,770	235,000	200,000	同·愛知·佐賀·三重·岐阜
煉瓦	3,000,000	104,500	112,500	87,500	29,400	19,400	縣下·大阪·京都·富山
土管	40,600本	20,000	20,000	10,000	7,500	40,000	福井·愛知
瓦	2,000,000	210,000	300,000	90,000	24,000	1,280	縣下
硫酸	58,000斛度	3,480	5,650	1,200	3,600	2,400	大阪
鹽酸	4,500	450	585	400	720	665	同
硝酸	3,800	494	1,120	920	1,000	1,080	同
硫酸曹達	3,900	312	150	120	210	180	同
炭酸曹達	60,000	3,000	2,250	1,800	210	1,800	同
苛性曹達	20,000	1,800	270	6,000	12,900	2,700	同
沃度	300	2,550	3,500	375	260	360	同
沃度加里	450	2,835	4,500	1,800	1,375	1,925	同
鹽酸加里	1,400	840	1,755	900	5,400	—	同
鹽化加里	50	25	25	22	245	195	同
明礬	1,000	120	800	60	48	50	同
硫酸アンモニヤ	120	65	54	35	250	—	同
醋酸石灰	13,000	5,850	9,750	11,250	500	—	同
アセトン	20	26	60	54	320	—	同
松煙	300斤	21	210	225	—	—	同
晒粉	10,000斛度	1,800	2,800	1,200	1,300	1,000	同
機械油	6,000	54,000	57,000	28,000	21,000	22,420	新潟
石油	7,500	67,500	80,000	70,000	60,000	105,000	同·愛知
鯡油	1,291罐	6,960	9,282	7,840	16,200	4,400	長野
菜種油	500石	40,000	46,500	44,000	34,000	24,500	大阪·兵庫·富山
綿實油	576罐	3,386	6,903	9,000	11,700	8,800	同
胡麻油	120箇	3,000	2,800	2,480	1,870	1,080	同·愛知
牛脂油	—	—	4,776	4,248	2,880	2,250	大阪
荏油	600	9,000	8,400	9,180	6,660	5,400	同·愛知
亞麻仁油	10	160	280	250	136	75	同
桐油	180	3,600	4,050	4,165	3,000	2,700	同
松脂	1,500斤	420	420	180	640	1,125	同
櫨油	18箇	288	460	480	462	375	大阪·愛知
落花生油	—	—	—	15,200	4,200	4,680	同
魚油	—	—	6,000	4,730	2,775	2,258	縣下

196　輸　入　品　（續）

	大正九年 數量	大正九年 價額	大正八年	大正七年	大正六年	大正五年	主ナル仕入地
		圓	圓	圓	圓	圓	
薄荷油	10斤	75	380	150	150	140	大阪
薄荷油	20	310	117	37	120	70	同
椰子油	178箇	4,450	9,714	1,000	1,100	750	同
動物性肥料	216,210貫	188,624	106,399	187,519	97,749	114,210	縣下·富山·大阪·愛知
植物性肥料	277,950	114,479	46,618	163,375	8,656	17,900	縣下·大阪
鑛物性肥料	370,160	134,892	230,376	38,865	46,096	36,711	縣下·北海道
油粕	30,000	14,400	17,400	11,250	8,750	6,360	大阪·兵庫·富山
白砂糖	3,081,519斤	1,232,608	902,789	399,993	324,144	251,190	兵庫·大阪·神奈川·東京
赤砂糖	2,054,346	686,152	176,360	94,948	54,355	166,160	東京·臺灣·大阪·愛知·兵庫
黑砂糖	1,283,966	313,288	124,083	74,181	22,183	84,111	鹿兒島·臺灣·大阪·愛知·兵庫
牛肉罐詰	1,100箇	16,500	7,561	6,481	4,400	5,300	大阪
鳥肉罐詰	300	6,000	192	128	96	64	同
魚介罐詰	3,100	56,800	7,040	5,500	4,400	4,288	同
果實罐詰	1,000	17,000	2,580	2,580	2,028	1,267	同
蔬菜罐詰	300	2,400	4,480	3,840	3,200	1,440	同
筍罐詰	800	8,000	—	—	—	—	富山·大阪·京都
菌蕈罐詰	8,700	138,200	8,602	6,144	5,120	4,096	大阪
麥粉	—	—	358,504	256,301	150,996	144,167	東京·愛知·兵庫
麩	130,000貫	40,625	32,500	28,600	22,050	13,500	兵庫·滿洲
馬鈴薯粉	300,000	21,000	25,000	20,000	36,000	4,500	北海道
葛粉	13,000	6,500	6,000	5,760	6,000	5,000	縣下
麩類	—	2,000	2,000	—	—	—	大阪
蒟蒻類	200俵	19,000	22,000	12,000	7,800	5,850	茨城·長野·東京·富山
寒天	2,200貫	286	30,000	20,000	18,000	7,500	大阪·長野
玉露	600	9,900	9,600	11,200	7,600	9,775	京都
煎茶	17,000	100,850	100,000	70,500	50,880	51,220	同·三重·靜岡·福井
粉茶	700	1,840	1,840	1,500	930	780	縣下·京都·三重·靜岡
菓子類	150,000	45,000	30,000	142,000	131,800	71,500	東京·大阪·愛知
飴	23,750	23,750	18,000	19,000	14,575	12,500	福井·東京·愛知
酢	250石	5,500	7,050	7,200	4,250	4,000	富山·愛知
味噌	30,000貫	19,500	15,000	10,200	—	—	同
漬物類	—	2,000	4,000	4,700	4,000	3,000	愛知
佃煮	2,100	6,090	4,500	6,250	5,000	5,859	縣下·富山
蒲鉾類	—	20,000	15,000	13,500	9,000	7,000	富山·愛知
飴煮	1,330	4,655	5,145	4,276	2,873	2,941	縣下·富山

196　輸　入　品　（續）

	大正九年 數量	大正九年 價額	大正八年	大正七年	大正六年	大正五年	主ナル仕入地
素麵	10,000箱	67,000円	61,750円	6,650円	5,180円	25,000円	兵庫·愛知·岡山
干饂飩	5,000	5,000	6,050	3,825	2,430	4,050	兵庫·岡山·縣下·廣島
乾栗	18	1,440	—	—	—	—	長野
清酒	3,047石	212,254	244,999	135,416	111,190	77,935	京都·兵庫·富山·大阪
葡萄酒	168	25,200	25,200	25,500	28,200	2,961	縣下·東京·大阪
麥酒	1,505	150,046	105,377	79,833	67,496	64,700	大阪·神奈川·愛知
其他ノ酒類	22	3,300	5,600	—	—	—	東京
燒酎	20	2,240	3,616	510	504	—	京都·大阪
味淋	—	14,162	14,448	5,928	2,535	3,000	同
醬油	5,150	322,500	385,000	255,000	64,500	124,400	縣下·千葉·東京·愛知
食用紅	140斤	1,400	1,500	1,500	1,330	1,000	東京·大阪
サイダー	3,700打	31,080	35,700	—	—	—	兵庫·神奈川·大阪
洋食品材料	—	24,360	20,250	21,180	—	—	大阪·兵庫
漆器	—	46,500	46,500	46,300	43,000	34,000	福井·富山·靜岡·和歌山·福島
簀	600束	12,000	25,000	2,800	1,400	750	京都·福井
管卷機	70台	4,900	10,800	—	—	—	福井
梭	720挺	1,152	2,400	1,440	480	210	同
刷子及刷毛	—	12,000	15,000	6,000	27,350	15,370	京都·大阪
和紙類	19,600丸	604,000	541,000	480,500	286,700	190,650	大阪·岐阜·山口·鳥取·島根·福井
西洋紙類	2,600,000封度	702,000	700,000	600,750	504,000	305,100	大阪·京都·三重·兵庫·北海道
板紙	180噸	21,600	27,300	19,500	14,700	11,000	縣下·大阪·京都·兵庫
乳母車	60台	720	330	255	240	250	大阪
自轉車	360	26,280	28,000	14,000	11,700	15,000	大阪·兵庫·東京·神奈川·愛知
自轉車附屬品	—	160,000	150,000	—	—	—	同
自働車	16	16,000	8,000	—	—	—	東京·大阪
製革	—	246,400	70,000	55,000	85,000	85,000	同
鞄類	4,900箇	19,600	18,000	15,000	2,950	7,920	大阪
靴類	1,500足	6,750	6,750	1,050	1,750	1,200	大阪·東京
履物類	965,000	202,500	824,850	524,000	328,800	239,600	靜岡·愛知·大阪·京都·福岡·東京·北海道·岡山
洋傘	500打	32,500	40,000	14,750	12,000	8,400	大阪·京都·愛知
傘	25,000本	35,000	70,000	35,000	22,200	19,200	香川·岐阜·富山
帽子類	4,600	55,200	58,500	28,000	28,000	27,900	東京·大阪·愛知
身裝及化粧品	—	67,910	35,000	75,200	64,000	57,500	京都·大阪
筆	500,000對	30,000	18,000	10,000	7,200	7,200	大阪·奈良·廣島
墨	200個	30,000	20,000	10,500	8,120	7,410	奈良

196　輸　入　品　（續）

	大正九年 數量	大正九年 價額	大正八年	大正七年	大正六年	大正五年	主ナル仕入地
硯	160個	4,800円	4,000円	1,620円	1,275円	1,275円	京都·大阪
鉛筆	7,000打	17,500	15,640	9,900	9,900	9,900	大阪·東京
算盤	11,000挺	11,000	5,000	2,500	1,350	800	兵庫
萬年筆	45,000本	180,000	120,000	—	—	—	東京·大阪
ペン先	20,000打	40,000	30,000	8,800	8,800	8,800	同
木蠟	8,000貫	20,000	28,080	44,500	32,750	30,260	大阪·福岡
日本蠟燭	1,500	6,150	27,000	—	—	—	新潟
西洋蠟燭	6,000	19,200	14,040	18,360	28,750	25,300	大阪·愛知
石蠟	3,300	7,260	76,800	80,160	42,560	40,330	大阪
七寶	—	2,000	2,000	2,000	—	—	福井·山梨·東京·京都
寶石及角細工品	—	—	3,000	1,000	600	900	同
石細工品	157,500才	275,000	321,000	198,000	48,200	30,550	縣下·大阪·福井
人造石原料	20,000	40,000	40,000	1,440	600	455	大阪
セメント	6,000	66,000	72,000	62,400	35,310	9,520	北海道·愛知·兵庫·三重
玻璃製鏡	1,700	6,256	6,400	5,200	6,400	5,400	大阪
玻璃製品	255,320	10,876	10,741	13,600	13,240	60,414	東京·大阪
板硝子	3,700	68,450	70,300	66,500	63,000	94,000	同
竹行李	20,000箇	20,000	29,000	—	—	--	靜岡·長野
柳行李	15,000	45,000	67,500	10,500	9,000	4,500	福井·兵庫
撚絲	47,000貫	329,000	490,000	220,000	227,500	91,800	大阪
絲類編物	—	20,000	16,000	12,000	42,540	11,250	同·東京·愛知
紐類	—	36,000	36,000	26,400	53,828	22,000	大阪·東京·愛知
袋物類	—	6,000	14,000	12,000	12,000	10,000	同
麻及綿麻	23,000貫	46,000	36,000	119,000	127,300	91,000	縣下·岐阜·愛知·東京·兵庫
麻眞田用麻	8,375	45,225	207,517	407,678	489,974	—	兵庫·神奈川
麻眞田麻玉	6,000	39,146	156,656	479,742	98,359	63,775	三重·富山·愛知
紙製扇子	75,000本	6,000	6,000	1,050	1,050	660	京都·大阪·愛知·東京
紙製團扇	176,000	7,040	8,800	6,000	5,100	4,250	富山·京都·大阪
防水布	—	30,000	50,000	40,000	20,000	10,000	大阪
新聞雜誌	2,816,250部	107,898	87,180	81,330	61,177	36,144	富山·福井·東京·大阪·愛知
圖書類	75,600冊	41,580	30,240	252,000	200,000	180,000	東京
印刷用インキ	19,500封度	26,325	12,750	5,500	4,525	4,525	東京·大阪
玩具品	—	35,000	120,000	100,000	70,000	15,000	同·京都·愛知
武術道具	100	1,500	1,200	—	—	—	東京·大阪
雜貨小間物	—	—	300,000	255,000	20,000	25,000	同

196　輸　入　品　（續）

	大正九年 數量	大正九年 價額	大正八年	大正七年	大正六年	大正五年	主ナル仕入地
		圓	圓	圓	圓	圓	
馬具	100	2,000	1,500	—	—	—	東京·大阪
襖紙	—	30,000	—	—	—	—	
寫眞材料	—	2,300	16,800	14,000	10,000	9,000	福井·大阪
同機械	—	8,000	—	—	—	—	東京·大阪·京都
筆毛	130貫	24,000	3,000	30,450	20,990	20,990	大阪
筆軸	2,005,000對	11,028	11,000	5,720	4,000	4,000	大阪·奈良·京都
其他ノ文具	—	—	68,000	42,000	32,500	32,500	大阪·東京
靴用ゴム類	5,000	12,500	12,500	4,500	9,000	10,400	同
人力車タイヤ	260個	6,360	11,100	18,600	2,800	12,350	愛知·兵庫·東京
布糊	12,000貫	180,000	360,000	200,000	9,000	7,800	大阪·兵庫
洋傘原料	—	100,000	85,000	65,000	50,600	50,006	同
レース絲	3,000打	1,050	1,050	660	540	420	東京·大阪·京都
カタン絲	1,000瓲	124,000	120,000	37,500	30,000	7,200	同
繰絲	—	—	352,220	240,000	104,500	99,200	大阪·京都·愛知
綿絲	85,000貫	51,000	900,000	450,000	432,000	136,300	大阪
絲布	4,400反	18,500	2,200	14,800	12,500	10,000	富山
蚊帳	4,000張	60,000	30,000	21,000	9,000	7,800	滋賀·大阪·福井
眞田紐	50,000打	37,500	38,000	17,100	14,850	12,600	東京·大阪·京都
襤褸	400,000	320,000	264,000	160,000	135,000	75,000	富山·新潟
紙屑	24,500	3,185	57,915	39,809	18,095	15,000	富山
藍玉	10,950	20,900	2,499	2,250	1,320	2,430	德島
藻	250俵	20,000	30,000	23,700	14,100	16,200	同·大阪
染料	40,000斤	320,000	360,493	240,000	3,000	—	京都·大阪
提灯	10,000箇	7,000	7,500	3,960	2,880	2,555	岐阜·愛知·大阪
笠類	55,000	13,500	3,450	15,300	7,500	4,950	愛知
醫用藥品	—	500,000	450,000	350,000	150,000	250,000	同·大阪·京都·東京
藥品	—	15,000	15,000	15,000	12,000	15,000	同
賣藥	—	450,000	16,480	16,000	60,000	55,000	富山·東京·大阪
火藥類	3,500貫	31,500	11,200	18,000	14,000	10,000	東京·大阪
燐寸	1,000箱	38,000	51,000	900	440	215	兵庫
石鹼	100,000斤	180,000	208,950	130,600	96,309	72,819	大阪·兵庫·京都·愛知
齒磨粉	—	14,400	24,000	20,000	35,000	25,000	大阪·東京
線香類	—	8,400	8,400	6,000	4,500	4,500	京都·大阪
建具類	—	10,000	10,000	9,000	6,000	10,500	縣下
指物類	—	16,100	16,200	8,100	33,840	12,320	大阪·愛知

196　輸　入　品　（續）

	大正九年 數量	大正九年 價額	大正八年	大正七年	大正六年	大正五年	主ナル仕入地
		圓	圓	圓	圓	圓	
桶樽類	—	77,650	103,570	2,550	3,335	3,300	縣下·大阪·京都·愛知
鍬柄除雪具類	—	6,775	1,800	1,800	790	553	縣下
唐木細工	—	10,500	12,000	10,000	5,000	3,000	大阪
燐寸用軸木	480,000箱	19,200	8,700	11,940	5,580	3,495	愛知·兵庫·北海道
布製簾	5,500	1,815	1,470	1,225	980	810	富山
葭製簾	—	—	1,000	840	300	—	縣下
籐細工	—	—	—	45,000	14,000	14,000	富山
蔓細工	—	—	150,000	36,550	20,500	1,800	岐阜·兵庫
葭	21,000束	17,850	23,100	21,000	14,000	6,000	大阪
籐	80	3,200	10,000	8,000	5,000	6,600	大阪
薄板	8,800	21,120	21,250	14,110	12,450	4,565	縣下
箸	1,800	3,600	3,000	1,600	—	—	奈良·大阪
束子	200,000個	12,000	10,400	—	—	—	東京
キビカラ簾	6,000	3,300	3,000	—	—	—	栃木
麥稈	—	—	3,150	504,906	—	—	岡山
卷煙草	41,650,000本	240,249	987,229	14,261	377,476	309,597	東京·愛知·京都·大阪
刻煙草	1,026	29,720	6,520	21,800	13,644	191,181	東京·大阪·愛知
鑛泉結晶	—	5,000	18,200	1,418,532	—	—	福井
毛綿麻布製品	20,000着	20,000	—	—	—	—	大阪·名古屋
實綿	—	1,421,888	—	—	—	—	大阪
漆器木地	—	600	—	—	—	—	福井
柔道衣類	—	10,000	—	—	—	—	大阪
水繩	1,000把	3,000	—	—	—	—	大阪·和歌山
シユロ繩	2,800貫	5,040	—	—	—	—	同
麻細繩	2,000	4,000	—	—	—	—	大阪·東京
硝子原料	60,000	9,000	—	—	—	—	岐阜
寶石	—	20,000	—	—	—	—	東京·神奈川
白金	150匁	52,500	—	—	—	—	大阪·東京
寶石類	—	50,000	—	—	—	—	京都·三重·大阪
洋品雜貨	—	100,000	—	—	—	—	大阪·名古屋·東京
染絲類	1,800	37,800	—	—	—	—	大阪·東京·名古屋
賣藥類似品	—	4,500	—	—	—	—	東京·大阪
荷馬車鞍	200	1,000	—	—	—	—	縣下·富山
耕作用ハモ菅	10,000貫	7,500	—	—	—	—	東京·新潟·愛知
菅	2,200	1,400	—	—	—	—	縣下·富山

196　輸　入　品　（續）

	大正九年		大正八年	大正七年	大正六年	大正五年	主ナル仕入地
	數量	價額					
		円	円	円	円	円	
耐火粘土	—	150,000	—	—	—	—	縣下·秋田·愛知
シデ紐	—	2,760	—	—	—	—	東京·大阪
イソキ	—	25,000	—	—	—	—	同
寒暖計	1,000箇	300	—	—	—	—	大阪·愛知
指輪	500	5,000	—	—	—	—	同·東京
繩取器	300	1,440	—	—	—	—	愛知
洗濯用石鹸	32,500打	48,750	—	—	—	—	大阪·兵庫·京都·東京·愛知
支那漆液	1,800瓩	37,800	—	—	—	—	大阪
オーバシユス	1,500足	5,250	—	—	—	—	大阪·東京·兵庫·愛知
靴墨類	30,000箇	4,500	—	—	—	—	同
ゴム靴	17,000足	42,500	—	—	—	—	大阪·東京·兵庫
木枠	5,000	500	—	—	—	—	福井
履物表類	215,000足	111,350	—	—	—	—	大阪·東京·愛知·釜山·靜岡
鼻緒	3,500,000	350,000	—	—	—	—	大阪·東京·愛知
爪掛類	55,000	13,750	—	—	—	—	大阪·東京·愛知·富山·岡山
下駄材	—	165,500	—	—	—	—	大阪·東京·愛知·福井等
電車車体	10輛	46,650	—	—	—	—	東京
同車臺	10	12,460	—	—	—	—	同
電車·車輪·車軸	10組	4,660	—	—	—	—	同
同電動機	10箇	47,135	—	—	—	—	同
レール	—	44,208	—	—	—	—	東京·愛知
其他	—	—	—	1,418,532	246,770	146,770	
以上工産物合計	—	59,588,151	73,088,686	34,438,701	29,082,644	25,025,669	
輸入總計	—	79,739,301	91,636,672	48,642,700	38,152,165	32,351,721	

X　商業及會社組合

197　商業會議所　大正九年

年末現在議員數			議員選擧有權者數	總會度數	議事件數	經費	
議員	特別議員	計				歲入	歲出
25	6	31	1,812	6	15	円 16,133	円 16,133

198　米穀取引所　大正九年度

株主人員	仲買人員	拂込資本金	準備積立金	仲買人身元金	一年間			
					收入金		支出金	
					總額	賣買手數料	總額	賣買手數料
38	37	円 100,000	円 74,500	円 285,000	円 178,824	円 111,142	円 69,918	—

前年十二月ヨリ本年十一月迄ヲ事業年度トス

199　定期米賣買高　大正九年

	石數	金額		石數	金額
一月	407,750	円 19,716,422	八月	646,100	円 20,815,960
二月	412,250	19,806,100	九月	670,850	17,414,461
三月	786,200	37,569,900	十月	528,400	12,180,462
四月	683,150	26,808,508	十一月	399,250	9,615,681
五月	704,200	26,728,123	十二月	752,100	18,331,850
六月	787,450	23,324,291			
七月	566,600	17,393,250	計	7,344,300	249,705,003

定期米賣買一石値段

最高	最低	平均
円 50.55	円 17.40	円 34.83

200　月賣買高　大正九年

	石數		石數		石數		石數
一月	一月 8,352	四月	四月 1,950	七月	七月 4,000	十月	十月 20,150
	二月 37,500		五月 26,500		八月 49,100		十一月 70,950
	三月 361,900		六月 954,700		九月 513,500		十二月 437,300
二月	二月 10,350	五月	五月 —	八月	八月 3,300	十一月	十一月 21,900
	三月 40,100		六月 53,500		九月 79,200		十二月 60,650
	四月 361,800		七月 650,700		十月 563,600		一月 316,700
三月	三月 15,200	六月	六月 4,500	九月	九月 12,400	十二月	十二月 25,600
	四月 75,700		七月 57,500		十月 115,350		一月 141,000
	五月 695,300		八月 725,450		十一月 543,100		二月 585,500

201　定期米受拂高　大正九年

	受拂高 石數	受拂高 代價	石ニ付受拂平均値段		受拂高 石數	受拂高 代價	石ニ付受拂平均値段
			円				
一月	2,750	129,250	47.00	八月	500	18,810	37.62
二月	2,800	132,860	47.45	九月	1,900	55,689	29·31
三月	1,450	67,106	46.28	十月	850	20,944	24.64
四月	—	—	—	十一月	750	15,735	20.98
五月	—	—	—	十二月	500	9,875	19,75
六月	2,250	71,910	31·96				
七月	250	8,050	32.20	計	14,000	530,229	37.87

202　市場

名稱	所在地	供給區域	賣買品目	開市時期
住吉市場	石屋小路	市內各町	八百物	定市
魚市場	上近江町	同上	魚鳥四十物	同
生糸羽二重市場	西町一番丁	石浦町・南町・上下堤町	生糸羽二重	同
青物市場	青草町	市內各町	八百物	同
犀川市場	長町河岸	犀川口各町	魚鳥八百物	同
泉青物市場	泉新町	野町口各町	八百物	自八月五日 至九月廿日
家畜市場	西御影町	—	牛・馬・羊・豚	定市

203　會社

	株式會社 社數	株式會社 資本金總額	株式會社 拂込濟資本金	合資會社 社數	合資會社 資本金總額	合資會社 拂込濟資本金
大正九年	102 × 1	40,495,000 50,000	19,686,191 16,250	41	676,200	572,858
同八年	74 × 1	27,222,500 50,000	14,721,500 16,250	40	699,100	614,439
同七年	53 × 1	20,082,500 50,000	9,140,945 16,250	42	490,700	427,420
同六年	39	17,292,500	7,285,750	43	346,700	290,530
同五年	35	8,992,500	5,323,750	43	262,250	216,465

×印ハ株式・合資會社ナリ

203　會社　(續)

	合名會社 社數	合名會社 資本金總額	合名會社 拂込濟資本金	計 社數	計 資本金總額	計 拂込濟資本金
大正九年	44	3,363,300	2,353,300	188	43,584,500	22,578,599
同八年	49	2,286,900	2,214,700	164	30,258,500	17,566,889
同七年	47	1,982,300	1,923,800	143	22,605,500	11,508,415
同六年	41	1,750,300	1,739,615	123	19,389,500	9,315,895
同五年	35	1,669,000	1,637,585	113	10,923,750	7,177,800

204　會社業特別　大正九年

	株式會社 社數	株式會社 資本金總額	株式會社 拂込濟資本金	合資會社 社數	合資會社 資本金總額	合資會社 拂込濟資本金
金融業	9	11,230,000円	4,795,000円	6	38,400	34,150
鑛業	—	—	—	—	—	—
工業	49	11,855,000	3,608,566	15	311.700	268,608
商業	33	4,180,000	1,395,125	20	326,100	270,100
取引業	× 1	50,000	16,250			
	1	100,000	100,000	—	—	—
交通業	5	4,100,000	2,855,000	—	—	—
電氣瓦斯供給業	1	4,000,000	3,300,000	—	—	—
其他雜業	5	5,030,000	3,582,500	—	—	—
合計	102 × 1	40,495,000 × 50,800	19,636,191 × 16,250	41	676,200	572,258

	合名會社 社數	合名會社 資本金總額	合名會社 拂込濟資本金	計 社數	計 資本金總額	計 拂込濟資本金
金融業	5	158,500	158,500	20	11,426,900	4,987,650
鑛業	1	1,000,000	1,000,000	1	1,000,000	1,000,000
工業	10	133,000	123,000	64	12,299,700	4,000,174
商業	28	1,071,800	1,071,800	83	5,627,900	2,483,175
取引業	—	—	—	1	100,000	100,000
交通業	—	—	—	5	4,100,000	2,855,000
電氣瓦斯供給業	—	—	—	1	4,000,000	3,300,000
其他雜業	—	—	—	5	5,030,000	3,582,500
合計	44	2,363,300	2,353,300	188	43,584,500	22,578,599

205　會社

	株式會社				合資會社			
	社數	資本金 總額	資本金 拂込額	積立金	社數	資本金 總額	資本金 拂込額	積立金
		円	円	円		円	円	円
一萬圓未滿	2	12,500	12,500	2,355	16	50,700	45,160	8,000
一萬圓以上五萬圓未滿	16	320,500	213,225	49,854	20	417,500	319,698	39,094
五萬圓以上十萬圓未滿	22	1,165,000	506,250	136,954	5	208,000	208,000	150
十萬圓以上二十五萬圓未滿	× 1	50,000	16,250	400				
廿五萬圓以上五十萬圓未滿	31	4,135,000	1,947,750	151,176	—	—	—	—
五十萬圓以上百萬圓未滿	9	2,680,000	845,616	6,300	—	—	—	—
百萬圓以上	13	7,050,000	2,383,350	490,210	—	—	—	—
	9	25,150,000	13,227,500	1,163,334	—	—	—	—
合計	102	40,495,000	19,536,191	2,000,213	41	676,200	572,858	47,244
	× 1	50,000	16,250	400				

206　新設會社種類別　大正九年

	株式		合資		合名		計	
	社數	資本金	社數	資本金	社數	資本金	社數	資本金
		円		円		円		円
商業	17	3,187,500	4	106,000	1	1,000	22	3,294,500
工業	14	4,025,000	4	54,700	4	33,000	22	4,112,700
農業	—	—	—	—	—	—	—	—
鑛業	—	—	—	—	—	—	—	—
運輸交通	1	500,000	—	—	—	—	1	500,000
金融	1	2,000,000	—	—	2	101,500	3	2,101,500
計	33	9,712,500	8	160,700	7	135,500	48	10,008,700

207　解散會社種類別　大正九年

	社數	資本金 總額	資本金 拂込額
		円	円
株式	6	1,530,000	793,000
合資	8	199,200	190,000
合名	11	219,100	154,400
計	25	1,948,300	1,137,400

資本金別　大正九年

合名會社 社數	合名會社 資本金 總額	合名會社 資本金 拂込額	合名會社 積立金	計 社數	計 資本金 總額	計 資本金 拂込額	計 積立金
11	39,800	39,800	3,732	29	103,000	97,460	14,087
20	368,500	358,500	29,459	56	1,088,500	891,423	118,407
8	410,000	410,000	18,700	36	1,833,000	1,140,500	156,204
5	1,545,000	1,545,000	661,380	36	5,680,000	3,492,750	812,556
—	—	—	—	9	2,680,000	845,616	6,300
—	—	—	—	13	7,050,000	2,883,350	490,240
—	—	—	—	9	25,150,000	13,227,500	1,163,334
44	2,363,300	2,353,300	713,271	188	43,534,500	22,578,599	2,761,128

208　組合

	重要物産同業組合	産業組合 信用	販賣	購買	販賣購買	販賣購買生産	其ノ他ノ組合	計
大正九年	7	2	5	2	1	1	9	25
同八年	8	2	5	3	2	—	7	27
同七年	9	2	5	2	—	1	6	25
同六年	8	2	5	2	1	1	5	24
同五年	9	2	4	1	2	1	3	22

209　重要物産同業組合　大正九年

組合名稱	組合員營業種目	事務所々在地	組合區域	設立許可年月日
加賀九谷陶磁器同業組合	陶磁器製造販賣・畵工	片町	金澤市一圓	明治 32.8
金澤市漆器同業組合	漆器製造販賣	尾張町	同	32.10
石川縣輸出織物同業組合	輸出織物製造販賣・仲買・精練	高岡町	石川縣一圓	35.3
金澤米穀商同業組合	米穀商	松ヶ枝町	金澤市一圓	41.11
石川縣移出米同業組合	米穀縣外輸出・問屋・仲立	同	石川縣一圓	43.9
石川縣金澤箔同業組合	金箔	下今町	金澤市一圓	大正 4.7
石川縣輸出麻眞田同業組合	麻眞田	袋町	石川縣一圓	5.12

210　産業組合　大正九年

組合名稱	營業ノ目的	事務所々在地	組合地區	許可設立年月日
無限責任加能糧秣販賣組合	干草	博勞町	金澤市一圓・能美・石川・河北・鹿島ノ各郡	明治 37,8
同　糧秣販賣組合	糧秣	野町一丁目	加賀四郡・羽咋・鹿島兩郡	37.10
同　金澤市信用組合	資金貸付・貯金	材木町三丁目	金澤市ノ一部	41.9
同　加賀販賣組合	干草及農副產物	片町	河北・石川・能美・江沼ノ各郡	44.5
有限責任箔業購買販賣組合	箔業	下今町	—	41.10

211　物價

	玄米（加賀產）				麥		
	上	中	下	平均	大麥	小麥	裸麥
	円	円	円	円	円	円	円
大正九年	42.43	41.93	40.93	41.93	15.20	22.20	25.87
同八年	46.93	46.43	45.43	46.26	17.76	23.08	28.37
同七年	33,04	32.62	31.79	32.48	16.01	22.95	22.71
同六年	19,50	19.10	18.50	19.03	8.33	13.52	13.25
同五年	13,45	13.06	12.46	12.99	5.26	11.74	8.39

	平均	大豆（北海道）	小豆（同）	食鹽（山陽五等百斤）	醬油（地物一石）	清酒（地物一石）	味噌（地物十貫）
	円	円	円	円	円	円	円
大正九年	—	21.85	29.85	3.74	38.00	79.16	8.80
同八年	48.39	23.07	34.42	3.27	33.67	80.50	7.10
同七年	33.11	19.96	23.70	3.04	26.33	59.50	7.33
同六年	19.75	13.85	17.88	2.60	19.89	47.73	4.60
同五年	—	8.00	13.09	1.80	18.00	43.80	4.20

	梅干（地物4斗入一樽）	澤庵	和白砂糖（SB百斤）	洋白砂糖（SL百斤）	和赤砂糖（FE百斤）	洋赤砂糖（TAB百斤）	黑砂糖（大島二歩百斤）
	円	円	円	円	円	円	円
大正九年	15.65	6.08	48.88	45.57	38.67	37.16	—
同八年	15.58	6.33	38.83	38.15	27.52	32.14	26.60
同七年	17.92	8.15	27.80	27.34	15.51	21.04	14.89
同六年	21.79	4.43	24.34	24.00	14.45	18.90	12.13
同五年	11.27	3.47	23.15	23.35	13.98	18.72	—

	生糸（六貫）十六中一本タテ	生糸（六貫）十四中二本ヨコ	生糸（六貫）二十本中一本ヨコ	麻（上州中等品百斤）	藍玉（河波品一貫）	和塊鐵（縣外品一貫）	洋塊鐵（縣外品一貫）
	円	円	円	円	円	円	円
大正九年	1,160.39	1,081.50	1,074.83	106.17	54.50	1.33	1.10
同八年	1,304.17	921.33	769.54	113.32	55,30	1.06	1.05
同七年	1,231.39	838.60	702.86	87.87	36.20	1.63	1.65
同六年	1,231.37	854.53	703.90	85.08	—	1.06	1.46
同五年	705.31	632.14	636.17	46.83	—	70	99

組合　大正九年

組合名稱	營業ノ目的	事務所々在地	組合地區	設立許可年月日
有限責任金澤長土塀信用組合	資金貸付及貯金	長土塀通	長土塀・宮水町・宗叔二番丁	明治 44.6
同　兼六社生絲販賣組合	生絲加工販賣	中石引町	石川縣一圓	45.3
同　金澤染業購買組合	染業	十三間町	金澤市一圓	大正 7.12
同　購買組合協同會	日用品販賣	石川縣廳內	—	8.3
同　金澤九谷生產組合	陶磁器製造・販賣	片町	—	9.4
同　金澤牛乳販賣組合	牛乳販賣	上本多町	—	7.9

價

	白米（加賀產）上	白米（加賀產）中	白米（加賀產）下	白米（加賀產）平均	糯米上	糯米中	糯米下
平均	円	円	円	円	円	円	円
	21.09	—	—	—	—	—	—
	23.07	51.69	51.19	49.81	50.90	49.03	48.53	47,62
	20.56	36.89	36.39	35.44	36.24	33,81	33.05	32,48
	11.70	22.86	22.36	21.86	22.36	20.26	19.75	19,25
	8.46	—	—	—	—	—	—	—

	菜（加賀三等百斤）	鰹節（土佐一貫）	牛肉（骨付地物拾貫）牝	牛肉（骨付地物拾貫）牡	豚肉（地物骨付十貫）	鷄肉（地物百匁）	鷄卵（地物百個）	牛乳（地物一斤）
	円	円	円	円	円	円	円	円
	127.50	11.91	52.61		—	—	7.08	.76
	80.97	9.77	46.16	40.22	31.06	1.01	6.67	.57
	66.44	7.15	34.59	28.61	24.33	.71	4.87	.47
	54.84	6.81	23.48	20.90	17.11	.52	3.23	.37
	52.25	5.90	14.66		12.09	.42	2.65	.30

	小麥粉（賓笠六貫一袋）	洋產繰綿（天津產百斤）	紡績綿絲（攝津紡績十二手百斤）	晒木綿（縣外品一反）	洋產生金巾（縣外品一釜）	晒金巾（縣外品一釜）	花色絹（縣外品一疋）	海氣（縣外品一疋）
	円	円	円	円	円	円	円	円
	—	68.33	401.73	1.85	16.95	15.45	15.63	17.11
	5.80	78.63	171.18	2.86	17.77	18.19	19.78	20.67
	5.47	80.36	110.33	1.85	15.03	15.31	14.20	15.22
	3.47	57.44	74.54	.65	9.93	10.18	11.50	12.70
	—	34.09	41.64	.58	6.71	6.95	9.24	9.37

	洋釘（縣外品一貫）	松角材（縣外品二間モノ）	杉角材（同）	欅角材（同）	樅角材（同）	松六分板（縣外品一坪）	杉六分板（同）	松四分板（同）
	円	円	円	円	円	円	円	円
	1.65	18.69	13.99	24.39	16.09	4.16	4.17	2.63
	1.63	16.01	15.31	23.78	14.78	3.05	3.27	1.73
	2.01	12.48	12.19	17.08	11.94	2.04	2.14	1.33
	1.58	7.85	8.84	21.19	8.14	1.50	1.62	.85
	1.27	6.00	7.33	14.19	5.77	1.10	1.19	.58

211　物　價　(續)

	杉四分板	松丸太	杉丸太	屋根板(縣外品一束)		枕木(縣外品一挺)	
	(縣外品一坪)	(縣外品)末口五寸丈十尺	(縣外品)末口五寸丈四間	檜	杉	栗	扁柏
	円	円	円	円	円	円	円
大正九年	3.24	3.09	22.00	1.86	—	3.40	4.43
同八年	2.12	2.44	21.97	1.20	.63	2.13	2.89
同七年	1.50	1.26	17,87	.87	.45	1.57	1.70
同六年	1,03	1.06	7.17	.55	.32	1.15	1.22
同五年	72	73	4.34	—	—	1.15	1.22

	石油(縣外品二鑵入)		種油	石炭(一万斤)		コークス(九州一噸)	
	蠟燭	上松	(地物一石)	塊炭(北海道)	粉炭(九州)	一等	二等
	円	円	円	円	円	円	円
大正九年	9.56	—	87,71	194.81	—	—	—
同八年	10.50	11.67	100.33	197.33	159.82	50.50	43.83
同七年	8.38	9.52	94.33	192.50	171.67	55.17	50.16
同六年	5.33	5.77	69.93	125.99	112.90	38.83	33.91
同五年	6.00		49.50	10.78		—	—

	割木	薪	炭	藁	秣草	美濃紙	半紙
	(加賀十貫)	(加賀十貫)	(加賀中堅上十貫)	(加賀十貫)	(加賀十貫)	(加賀十帖一束)	(加賀十油一束)
	円	円	円	円	円	円	円
大正九年	.91	—	3.60	.53	1.16	.97	.62
同八年	.78	.65	2.61	.53	.95	.87	.53
同七年	.70	.65	2.55	.53	.78	.71	.46
同六年	.50	.39	1.55	.21	.57	.48	.32
同五年	.39	99		—	—	.38	.25

	干鰯	鰊搾粕	鯡粕	同	過燐酸石灰	曹利硝石	完全肥料	米糠
	(縣外品十貫)	(縣外品十貫)	(縣外品百斤)	(支那品百斤)	(縣外品十貫)	(縣外品十貫)	(縣外品十貫)	(加賀十五貫一俵)
	円	円	円	円	円	円	円	円
大正九年	8.20	10.87	10.57	—	—	—	—	—
同八年	8.81	11.67	9.89	8.98	2.99	10.53	6.15	4.54
同七年	7.95	8.48	11.76	10.27	2.16	10.95	5.45	2.31
同六年	5.94	6.31	9.12	8.50	1.67	7.99	4.91	1.42
同五年	4.30	4.10	5.14	—	1.26	7.70	4.19	1.03

XI　電氣事業及瓦斯事業

212　金澤電氣瓦斯株式會社　其ノ一（電氣）

	配電區域	發電所數	配電所數	發電機關 登電器基數	發電機關 發電原動力	發電機關 發電力	發電機關 現在發電力	配電線路 線路長	配電線路 線條長	從業人員
						キロワット	キロワット			
大正九年	金澤市一圓外ニ能美・石川河北・鹿島各郡ノ一部	3	7	7	水力	4,600	4,600	27·37.43	34·35·30	?
同　八年								送 22·09.24 配 71.00.40	96·17.49 264.35.19	266
同　七年								同 23.31.06 同 60.04.01	87.33·37 226·21.00	247
同　六年								同 508.0 哩 同 135.0	249.3 哩 501.3	191
同　五年								同 47·2 同 128.9	200.8 467.0	160

213　金澤電氣瓦斯株式會社　其ノ二（電氣供給）

	街燈基數	電燈 戸數	電燈 燈數	電燈 点燈料	電力 戸數	電力 馬力數	電力 電力料
						キロワット	円
大正九年	7,798	30,071	80,510	597,818	485	(馬力)19.17.5	—
同　八年	8,444	43,489	99,989	504,978	713	5,239	92,458
同　七年	6,785	39,267	84,458	285,943	697	4,710	193,038
同　六年	6,132	35,271	78,501	363,465	513	2,242	143,556
同　五年	5,663	30,993	68,005	317,533	419	2,043	106,183

214　金澤電氣瓦斯株式會社　其ノ三（瓦斯）

	瓦斯管延長	街燈基數	器械用 基數	器械用 馬力數
	里町間			馬力
大正九年	11.20.59	2	1	1.4
同　八年	20.27.22	3	1	1·4
同　七年	20.27.22	2	1	1.4
同　六年	46.47.07	1	1	1.4
同　五年	46.47·07	1	2	6·5

	各戸引用 戸數	各戸引用 孔數 燈火用	各戸引用 孔數 熱用	瓦斯代	瓦斯製造高
				円	立方尺
大正九年	2,320	4,343	3,943	53,054	30,574,657
同　八年	3,831	4,386	3,879	48,995	3,839,243斤
同　七年	3,732	4,261	3,730	40,290	3,469,451
同　六年	3,498	4,252	3,298	32,477	2,703,420
同　五年	3,486	4,206	3,223	29,263	2,512,081

瓦斯製造高大正八年以前調査ナク石炭消費高ヲ掲ク

XII　交　通

215　道路延長

	國道	縣道	市道
	里町間	里町間	里町間
大正九年	1.28.18	2.27.49	53.31.49
同八年	1.32.46	3.00.57	44.29.00
同七年	1.32.46	1.06.13	46.23.44
同六年	1.32.46	1.06.13	46.23.44
同五年	1.32.46	1.06.13	46.23.45

216　道路種別

種別	經過地	延長	重用延長		實延長
		里町間		里町間	里町間
國道11 東京ヨリ富山市ヲ經テ金澤市ニ達スニ至ル	金澤市下堤町ヨリ大樋町端	28.26.0		—	28.26.0
國道12 東京ヨリ福井市ヲ經テ金澤市ニ至ルニ至ル	金澤市下堤町ヨリ有松町端	25.52.0		—	35.52.0
計		1.28.18.0		—	1.28.18.0
縣道8 金澤停車場線	金澤市下堤町ヨリ木新保七番丁ニ至ル	9.33.4		—	9.33.4
縣道9 金澤野々市停車場線	金澤市下堤町ヨリ泉町郡界ニ至ル	26.45.0	國道12	26.30.0	15.0
縣道10 金澤金石線	金澤市下堤町ヨリ長田町端郡界ニ至ル	11.00.0	縣道8	4.41.0	6.19.0
縣道11 金澤大野線	同	11.00.0	縣道10	11.00.0	—
縣道13 金澤白峯線	金澤市下堤町ヨリ地黄線町端郡界ニ至ル	35.10.0	國道12	17.17.0	17.53.0
縣道15 金澤福光線	金澤市下堤町ヨリ野町一丁目蛤坂ヲ經テ天神町端郡界ニ至ル	2.12.19.0	縣道13	18.30.0	1.29.49.0
計		3.44.47.0		2.05.58.0	2.27.49.4
市道		50.39.49.0		—	53.39.49.0
合計		57.04.54.4		2.05.58.0	53.31.38.0
大正八年				—	49.26.43.0
同七年				—	46.23.44.0
同六年				—	46.23.44.0
同五年				—	46.23.45.0

金澤市下堤町トアルハ元標ナリ

217　橋梁　其一（種別）

	國費負擔			縣費負擔			市費負擔			計
	石橋	木橋	計	石橋	木橋	計	石橋	木橋	計	
大正九年	—	—	—	×2	7	11	5	141	146	158
同八年	—	—	—	×2	7	11	5	142	147	159
同七年	—	—	—	×2	7	11	×5 1	142	148	159
同六年	—	—	—	×2 1	8	11	×5 1	142	148	159
同五年	—	—	—	×2 1	8	11	×5 1	142	148	159

×印ハ鐵筋コンクリート橋ナリ

218　橋梁　其二（費途別）　大正九年

延長	橋數 縣費	橋數 市費	橋數 計	延長 縣費	延長 市費	延長 計	面積 縣費	面積 市費	面積 計
				尺	尺	尺	平方尺	平方尺	平方尺
一間以上二間未滿	3	56	59	40.0	525.5	565.5	292	296,172	296,460
二間以上三間未滿	1	69	70	12.7	953.0	965.7	189	622,500	622,689
三間以上四間未滿	2	8	10	43.2	167.9	211.1	1,875	14,278	16,153
四間以上五間未滿	—	2	2	—	50.0	50.0	—	1,500	1,500
五間以上十間未滿	3	—	3	99.3	—	99.3	70,900	—	70,900
十間以上二十間未滿	—	—	—	—	—	—	—	—	—
二十間以上三十間未滿	—	6	6	—	755.9	755.9	—	60,023	60,023
三十間以上五十間未滿	2	2	4	409.5	490.0	899.5	24,734	11,662	36,396
五十間以上八十間未滿	—	2	2	—	664.0	664.0	—	15,272	15,272
八十間以上	—	2	2	—	987.0	987.0	—	26,945	26,945
計	11	147	158	604.7	4,592.4	5,197.1	97,990	1,048,352	1,146,342
大正八年	11	148	159	604.7	4,728.4	5,333.1	97,990	1,049,712	1,147,702
同七年	11	148	159	604.7	4,728.4	5,333.1	97,990	1,049,712	1,147,702
同六年	11	148	159	604.7	4,728.4	5,333.1	97,990	1,049,712	1,147,702
同五年	11	148	159	604.7	4,728.4	5,333.1	97,990	1,049,712	1,147,702

221　軌道　大正九年

		特許開業 國道	縣道	市道	專有軌道	線路未開業 計	國道	縣道	市道	專有軌道	計
		哩	哩	哩	哩	哩	哩	哩	哩	哩	哩
金澤電氣軌道株式會社	市內	1.71	.60	1.79	—	4.52	1.67	40	0.58	—	3.05
	市外	1.58	—	—	3.58	5.36	—	—	—	—	—
	計	3.49	.60	1.79	3.58	10.07	—	—	—	—	—
金石電氣鐵道株式會社	市外	—	3.00	—	.44	3.44	—	—	—	1.20	1.20
合計		3.50	3.61	1.79	4.22	13.51	1.67	0.40	0.58	1.20	4.25
大正八年		3.22	3.74	1.79	3.77	12.72	2.28	0.51	0.73	—	3.52
同七年		1.73	2.98	—	3.72	8.43	3.77	1.47	2.56	—	7.80
同六年		1.73	2.98	—	3.72	8.43	3.77	1.47	2.56	—	7.80
同五年		1.73	2.98	—	3.72	8.43	3.77	1.47	2.56	—	7.80

222　電車　線路及車輛　大正九年

		軌道 起點	軌道 終點	停留場數	線路延長 單線	線路延長 復線	線路延長 單線	線路延長 復線	線路延長 計	車輛	從業人員
					哩鎖	哩鎖	哩鎖	哩鎖	哩鎖		
	市	金澤驛前	武藏ヶ辻	4	.50	53.97	.50	1.27.94	1.28.44		
		武藏ヶ辻	香林坊	5	—	58.31	—	1.36.62	1.36.62		
		香林坊	犀川大橋	1	—	23.56	—	47.12	47.12		
		賢坂辻	香林坊	3	2.80	52.93	2.80	1.25.86	1.28.66		

219　諸車

	自働車	自轉車	人力車	荷車 大車	荷車 小車	荷車 計	馬車 乘用	馬車 荷積用	馬車 計	合計
大正九年度	14	3,095	490	1,569	2,537	4,106	2	39	41	3,109
同八年度	6	2,869	592	1,447	2,611	4,058	6	42	48	11,679
同七年度	6	2,524	707	1,305	2,576	3,881	4	36	36	7,158
同六年度	3	2,165	870	1,147	2,495	3,642	—	31	31	6,711
同五年度	1	1,571	842	948	1,962	2,910	—	18	18	5,342

220　船舶

	大正九年度	同八年度	同七年度	同六年度	同五年度
河川用小回船	12	14	10	11	10

222　電　車

		軌道 起点	軌道 終点	停留場數	線 単線
					哩鎖
金澤電氣軌道株式會社	内 武藏ヶ辻	淺野川大橋		4	—
	内 橋場町	賢坂辻		2	—
	内 賢坂辻	金澤病院前		5	—
	内 犀川大橋	野町五丁目		2	—
	内 計			26	3.30
	市内	金澤	松任	11	5.32.00
	合計			37	5.35.30
金石電氣鐵道株式會社	市外	金澤市折違町	石川郡金石町	7	3.67.50
總計	計			44	9.22.80
大正八年					3.15.10
同七年					3.15.10
同六年					里町 哩 3.15.54
同五年					3.15.54

223　鐵　道

	乘車 一等	乘車 二等	乘車 三等	乘車 計	降 一等
一月	—	6,763	79,536	86,299	—
二月	1	5,218	67,988	73,207	2
四月	—	7,721	85,956	93,677	—
三月	1	9,310	116,281	125,592	1
五月	—	6,611	96,724	103,335	2
六月	—	4,929	89,327	94,256	3
七月	1	5,826	92,519	98,346	2
八月	—	7,609	105,487	113,096	1
九月	—	5,100	89,469	94,569	3
十月	—	5,827	89,880	95,707	3
十一月	—	5,386	86,438	91,824	3
十二月	—	3,964	72,223	76,167	—
合計	3	74,264	1,071,828	1,146,095	20
大正八年	—	—	—	1,093,358	—
同七年	—	—	—	863,492	—
同六年	—	—	—	741,104	—
同五年	—	—	—	636,426	—

線路及車輛　大正九年　(續)

路線 復線	路線 累線	路延長 復線	路延長 計	車輛	從事人員
哩鎖	哩鎖	哩鎖	哩鎖		
43.86	—	1.07.72	1.07.72	28	
31.37	—	62.74	62.74		
1.05.00	—	2.10.00	2.10.00		
32.48	—	64.96	64.96		
4.61.48	3.30	9.42.96	9.46.26		238
—	5.32.00	—	5.32.00	6	
4.61.48	5.35.30	9.42.96	14.78.26	34	238
—	3.67.50	—	3.67.50	5	27
4.61.48	9.23.05	—	9.23.05	39	315
—	—	—	—	10	56
—	—	—	—	9	52
—	—	—	—	9	47
—	—	—	—	8	46

乘降客　大正九年

乘客 二等	乘客 三等	乘客 計	乘客賃金 一等	乘客賃金 二等	乘客賃金 三等	乘客賃金 計
5,839	72,202	85,043	円 —	円 16,697	円 32,853	円 49,550
5,079	67,928	73,009	45	16,357	40,717	57,119
7,124	82,341	89,470	—	24,658	64,479	89,137
8,913	115,315	124,229	108	30,163	75,395	105,666
5,951	103,125	109,078	—	22,798	67,618	90,416
4,727	90,275	95,005	—	17,132	59,157	76,289
5,498	90,327	95,827	—	18,008	59,556	77,564
6,940	106,906	113,847	—	23,064	66,528	89,592
4,840	89,841	94,684	—	17,329	52,376	69,705
5,544	90,739	96,286	—	18,503	56,205	74,708
4,929	95,401	90,333	7	18,483	56,175	74,665
3,646	71,361	75,007	—	13,844	47,214	61,058
69,030	1,055,761	1,134,811	160	237,036	678,273	915,469
—	—	1,057,860	—	—	—	755,689
—	—	845,090	—	—	—	544,496
—	—	737,271	—	—	—	454,271
—	—	633,382	—	—	—	374,049

224　鐵道入場切符

	入場切符	手荷物		小荷物	
		發	着	發	着
	個	個	個	個	個
一月	12,138	5,364	5,038	12,997	16,243
二月	9,341	4,590	3,517	12,753	17,043
三月	15,992	6,946	5,684	14,677	20,472
四月	20,571	7,250	8,655	13,737	18,884
五月	17,965	5,902	5,239	12,493	18,445
六月	13,872	5,340	4,337	11,800	19,926
七月	14,711	5,846	4,957	13,323	20,674
八月	22,946	7,063	7,091	12,871	17,572
九月	15,824	5,725	5,968	14,628	20,218
十月	14,706	6,131	6,110	26,380	16,151
十一月	16,028	5,703	5,541	23,344	15,303
十二月	12,384	5,896	4,891	18,215	30,093
合計	186,478	66,756	67,091	187,212	231,029

225　鐵道發送

	一月	二月	三月	四月	五月	六月
	噸	噸	噸	噸	噸	噸
米	243	165	134	117	197	109
麥	81	78	81	56	81	67
柑橘類	321	320	287	346	165	84
生野菜	145	120	161	211	290	163
藁工品	59	164	179	151	108	64
木材	33	712	728	681	686	516
塩	544	301	350	93	327	373
生鮮魚	149	83	166	372	229	163
砂糖	104	84	87	91	91	89
味噌醤油	140	137	214	219	167	167
刻煙草	235	217	229	168	222	235
清酒	143	205	115	117	23	70
洋酒	22	42	22	35	45	38
人造肥料	30	94	104	81	22	11
豆粕肥料	18	54	61	62	62	21

及小手荷物　大正九年

	客車收入（乘客ヲ除ク）				
入場料	手荷物	小荷物	郵便物	雜入	計
円	円	円	円	円	円
606	42,490	340,216	5,420	32,797	420,923
467	36,255	341,761	4,810	28,906	411,732
799	59,188	405,300	5,122	35,318	504,928
1,028	60,368	412,879	5,107	45,125	553,479
897	50,570	307,505	4,975	22,954	386,009
693	50,740	274,682	4,953	34,006	364,101
735	44,522	307,295	5,424	34,895	392,136
1,147	42,338	337,324	4,985	38,343	422,990
791	44,772	414,255	4,833	35,108	503,968
732	49,869	475,806	4,735	38,496	568,906
801	47,732	439,238	4,308	40,870	532,148
619	47,218	517,486	5,781	29,260	599,745
9,315	581,062	4,603,747	60,453	416,103	5,661,365

主要貨物　大正九年

七月	八月	九月	十月	十一月	十二月	計
噸	噸	噸	噸	噸	噸	噸
343	110	151	449	272	278	2,568
72	30	60	68	39	45	758
6	—	—	2	184	399	2,114
238	226	308	196	242	316	2,616
100	71	100	75	69	72	1,212
435	265	286	341	496	373	5,552
160	590	321	369	437	423	4,288
31	25	44	113	198	340	1,913
107	112	110	129	164	161	1,329
147	178	204	249	239	292	2,353
205	308	320	201	246	360	2,946
89	104	125	215	223	439	1,868
63	54	61	56	25	22	485
10	31	—	—	—	4	387
12	—	—	5	—	19	314

225　鐵道發送

	一月	二月	三月	四月	五月	六月
	噸	噸	噸	噸	噸	噸
海産肥料	41	53	58	21	303	157
其他肥料	405	537	598	594	517	395
綿絲	51	68	272	117	81	140
生絲	121	57	55	30	40	36
煉瓦	61	53	6	20	25	83
陶磁器	356	303	370	389	478	415
洋紙	35	98	80	35	29	23
鐵及銅	173	171	90	205	119	128
機械	—	—	—	239	276	129
計	3,510	4,116	4,447	4,450	4,583	3,676
大正八年	4,028	6,139	6,392	6,723	6,843	6,967
同七年	2,368	5,268	6,591	6,598	6,200	6,280
同六年	2,658	3,848	5,144	5,155	5,962	5,368
同五年	3,491	3,175	4,791	4,420	3,979	4,198

226　鐵道貨

	通常扱	急行扱	貸切扱	其他雜收入	計
	円	円	円	円	円
一月	11,410	1,737	8,686	140	21,973
二月	11,997	910	8,886	101	21,894
三月	14,807	1,543	11,642	116	28,108
四月	13,967	1,489	10,744	128	26,328
五月	11,458	1,117	11,242	202	24,019
六月	9,966	987	9,877	81	20,911
七月	9,723	880	8,689	95	19,387

227　鐵道貨物

	一月	二月	三月	四月	五月	六月
	噸	噸	噸	噸	噸	噸
米	1,330	1,034	680	510	638	702
麥	125	306	320	230	592	227
大豆	298	274	135	186	93	56
生果	—	—	51	72	14	42
柑橘類	542	452	579	533	432	235

主要貨物　大正九年　（續）

七月	八月	九月	十月	十一月	十二月	計
噸	噸	噸	噸	噸	噸	噸
67	13	4	17	36	24	794
312	262	229	238	336	282	4,705
110	87	72	119	204	87	1,408
29	43	79	56	58	57	661
—	2	9	32	6	15	312
370	320	371	280	129	164	3,945
30	42	71	36	44	43	566
174	154	110	119	262	155	1,860
153	221	149	170	165	206	1,708
3,263	3,248	3,184	3,535	4,074	4,576	46,662
7,016	6,911	8,420	8,161	8,877	8,608	85,085
5,723	6,130	6,400	7,065	6,298	6,857	71,771
5,324	5,605	6,450	5,839	5,348	4,732	61,733
3,988	4,340	5,631	5,059	5,824	6,112	55,011

車收入　大正九年

	通常扱	急行扱	貸切扱	其他雜收入	計
	円	円	円	円	円
八月	10,875	687	7,810	232	19,604
九月	13,034	986	8,975	204	23,199
十月	12,217	919	7,878	189	21,203
十一月	13,240	951	8,533	167	22,891
十二月	13,309	994	9,880	196	24,379
合計	146,003	13,200	112,842	1,851	273,896

到着細別　大正九年

七月	八月	九月	十月	十一月	十二月	計
噸	噸	噸	噸	噸	噸	噸
504	476	687	840	1,088	1,311	9,800
528	338	329	332	341	267	3,935
60	101	205	118	624	349	2,499
347	264	172	117	69	118	1,266
1	—	1	61	507	1,014	4,357

227　鐵道貨物到着細別　大正九年（續）

	一月	二月	三月	四月	五月	六月	七月	八月	九月	十月	十一月	十二月	計
	噸	噸	噸	噸	噸	噸	噸	噸	噸	噸	噸	噸	噸
木材	1,915	1,650	1,982	3,088	3,213	3,352	2,967	2,106	2,505	2,459	2,518	1,599	29,354
石材	223	143	275	494	337	478	500	359	476	569	397	485	4,736
石炭	2,579	2,579	1,635	2,187	2,914	2,170	2,667	2,897	2,580	1,732	2,421	2,667	29,028
陶土	763	398	311	446	676	555	796	668	445	466	524	447	6,495
石油類	111	127	140	140	84	74	115	1,560	145	152	139	170	1,553
鐵及銅	408	297	257	222	54	84	69	177	175	169	272	308	2,492
塩	779	838	643	194	572	656	412	1,066	561	640	567	122	7,050
鮮魚	656	482	432	215	305	347	203	119	164	284	525	786	4,518
麥粉	210	118	240	155	272	124	196	265	381	203	348	151	2,663
砂糖	303	213	351	182	296	231	337	285	383	355	502	353	3,791
葉煙草	494	592	417	206	579	312	362	254	283	440	571	526	5,036
洋酒	42	123	164	140	113	129	185	150	167	101	50	21	1,385
人造肥料	125	86	292	218	19	54	29	3	—	—	—	3	739
豆粕	27	101	135	58	85	8	10	—	27	13	33	26	523
海産其他肥料	186	108	178	158	77	129	27	201	160	81	180	106	1,591
綿	180	152	230	204	64	148	126	95	180	152	429	198	2,158
セメント	61	114	219	205	326	489	102	293	261	218	233	76	2,597
瓦	507	99	183	193	414	455	340	470	340	350	456	453	4,260
洋紙	116	247	280	143	108	86	126	173	150	247	154	224	2,054
合計	11,980	10,533	10,039	10,379	12,277	11,143	11,099	10,916	10,777	10,099	12,948	11,780	133,880
大正八年	10,191	13,774	14,133	14,447	13,372	15,540	16,901	16,211	14,456	17,151	16,837	19,124	182,137
同七年	8,001	12,924	16,101	14,194	17,430	16,307	15,116	16,645	13,555	13,637	15,927	18,471	178,308
同六年	7,763	8,972	10,095	9,817	11,273	10,913	12,042	14,402	13,149	10,631	13,981	11,893	134,931
同五年	7,760	8,942	10,442	9,710	9,787	9,437	8,605	9,108	9,855	10,557	11,863	12,356	119,281

228　電車乘車人員及賃金　大正九年

		普通片道 人員	普通片道 賃金	普通往復 人員	普通往復 賃金	回數 人員	券 金額	其他 人員	其他 金額	計 人員	計 金額	荷物 數量	荷物 價額
			円		円		円		円		円	個	円
一月	市内線	91,633	4,077	160,164	6,067	243,391	9,567	23,074	714	518,262	20,425	1,072	54
	市外線	18,302	832	4,396	546	14,000	1,011	—	—	26,698	2,389	1,011	30
二月	市内線	71,851	3,496	139,712	5,280	315,425	12,329	24,284	759	557,272	21,864	905	45
	市外線	40,567	3,052	15,318	1,714	16,875	1,250	5,042	414	77,742	6,430	2,863	86
三月	市内線	109,872	4,948	187,500	7,111	258,117	10,153	38,306	1,212	593,795	23,424	1,393	70
	市外線	46,678	3,747	23,538	2,001	18,050	1,361	5,727	417	93,993	7,526	2,778	84
四月	市内線	130,811	5,830	218,056	8,112	323,743	12,718	36,967	1,180	709,511	27,840	1,114	56
	市外線	53,989	4,285	20,392	2,196	18,050	1,382	15,553	884	107,984	8,747	2,815	84
五月	市内線	110,959	4,972	208,438	7,729	294,267	11,558	42,731	1,373	656,395	25,632	985	49
	市外線	48,145	4,254	19,426	2,064	18,652	1,434	8,390	682	94,613	8,434	2,416	72

228　電車乘車人

		普通片道 人員	普通片道 賃金	普通往復 人員	普通往復 賃金	回数 人員
			円		円	
六月	市内線	106,194	4,761	201,758	7,412	301,480
	市外線	41,374	3,503	19,450	2,413	16,995
七月	市内線	122,953	5,521	242,994	9,050	373,633
	市外線	64,133	5,913	42,714	4,522	22,750
八月	市内線	134,271	6,052	248,862	9,465	333,193
	市外線	77,824	6,865	59,638	5,978	20,010
九月	市内線	117,705	5,270	231,082	8,465	321,794
	市外線	40,467	3,713	16,920	2,327	8,260
十月	市内線	127,699	5,658	259,270	9,417	340,908
	市外線	44,721	4,426	19,916	2,449	12,060
十一月	市内線	120,388	5,384	226,624	8,248	365,819
	市外線	51,195	5,059	16,436	2,139	13,885
十二月	市内線	110,379	4,998	205,616	7,499	448,368
	市外線	51,995	6,404	13,408	1,139	13,015
合計	市内線	1,360,715	60,970	2,530,076	93,855	3,920,138
	市外線	579,330	52,053	270,652	29,488	192,602
	計	1,940,045	113,023	2,800,728	123,343	4,112,740

229　電車事故　(市内線)

	運轉事故 衝突	脱線	其他	計	死傷人員 乘客	職員	通行人	計
大正九年	22	7	—	29	3	4	36	43
同八年	12	3	2	17	14	—	38	52

230　旅宿　其一

	旅宿数 旅人宿	下宿	木賃宿	計	宿泊人 男	女	計
大正九年	184	89	—	273	—	—	258,635 × 71,955
同八年	166	—	—	166	231,054	38,809	269,863
同七年	165	—	—	165	226,402	37,470	263,872
同六年	166	—	—	166	220,288	35,014	255,302
同五年	183	—	—	183	193,275	26,868	220,143

×印ハ下宿人ナリ

員及賃金　大正九年　(續)

券 金額	其他 人員	其他 金額	計 人員	計 金額	荷物 数量	荷物 價額
円		円		円		円
11,837	47,002	1,472	656,434	25,485	856	43
1,465	12,600	997	90,419	8,378	1,766	78
14,694	61,425	1,902	801,005	34,167	1,115	56
1,778	8,182	639	137,779	12,852	1,896	83
13,130	64,754	2,009	781,080	30,656	1,319	66
1,524	4,631	577	162,103	14,944	1,877	92
12,615	64,342	1,999	734,923	28,349	1,284	64
974	9,939	853	74,686	7,867	1,310	65
13,367	53,661	1,690	781,538	30,132	1,241	62
1,249	8,884	654	85,581	8,778	1,517	72
14,321	61,431	1,921	774,262	29,874	1,433	72
1,687	8,761	797	90,277	9,682	1,237	62
17,528	46,846	1,471	811,209	31,496	1,385	69
1,296	6,072	395	84,490	9,234	685	35
153,817	564,823	17,702	8,375,752	326,344	14,102	706
16,411	93,781	7,309	1,136,365	105,261	22,171	843
170,228	658,604	25,011	9,512,117	431,605	36,273	1,549

231　旅宿　其二　大正九年

	宿泊人 旅人宿	下宿	木賃宿	計
一月	× 18,611 2	5,247	—	23,860
二月	16,605	5,246	—	21,851
三月	× 24,272 11	5,914	—	30,197
四月	× 25,314 66	5,485	—	30,865
五月	× 26,113 31	6,130	—	32,274
六月	× 21,173 311	5,764	—	27,248
七月	× 21,538 135	5,086	—	26,809
八月	× 19,758 23	3,495	—	23,276
九月	× 18,912 43	6,337	—	25,282
十月	× 24,043 6	6,906	—	30,955
十一月	× 21,662 53	6,581	—	28,296
十二月	× 19,894 9	9,774	—	29,677
合計	× 257,895 740	71,955	—	330,590

×印ハ外國人ナリ

XIII　通信及郵便爲替貯金

232　郵便及電信局數　大正九年

一等局	二等局			三等局				
	集配事務ヲ取扱フモノ	集配事務ヲ扱ハサルモノ	計	電信電話ヲ扱フモノ	電信ヲ扱フモノ	電話ヲ扱フモノ	其他	計
1	—	1	1	4	3	—	10	17

電信取扱所	自働電信所	賣捌所			郵便函
		郵便切手收入印紙	收入印紙	計	
1	10	106	—	106	127

本表ハ大正九年三月末日現在ヲ揭記セリ

233　通常郵便引受數　大正九年

	普通		書留		價額表記		計	廣告郵便	集金郵便
	有料	無料	有料	無料	有料	無料			
一月	2,275,145	42,309	12,674	4,256	39	595	2,335,018	8,600	912
二月	1,206,169	34,272	13,285	4,383	24	510	1,258,643	16,000	3,849
三月	1,281,383	58,259	15,553	4,751	35	675	1,360,656	3,900	1,801
四月	1,362,640	42,896	13,266	4,653	19	616	1,424,090	19,200	1,801
五月	1,383,571	45,418	13,178	5,008	24	564	1,447,763	17,070	1,288
六月	1,410,263	55,110	12,526	5,778	26	653	1,484,356	17,450	3,962
七月	1,476,306	41,840	13,980	9,416	24	566	1,542,132	50,400	1,543
八月	1,482,699	35,878	11,658	8,029	34	636	1,538,934	10,900	1,121
九月	1,447,774	41,435	10,343	6,577	30	539	1,506,698	21,250	2,629
十月	1,486,867	48,337	13,237	5,670	46	598	1,554,805	10,000	1,118
十一月	1,422,645	43,127	13,023	4,651	30	495	1,483,911	4,900	1,294
十二月	3,942,981	49,914	18,398	6,105	63	659	4,018,120	60,900	1,662
計	20,178,443	538,795	161,171	69,277	394	7,106	20,955,186	240,570	22,380
大正八年	—	—	—	—	—	—	16,365,864	—	—
同七年	—	—	—	—	—	—	15,557,538	—	—
同六年	—	—	—	—	—	—	13,639,634	—	—
同五年	—	—	—	—	—	—	12,330,169	—	—

再掲

	代金引換	別配達	引受時刻證明	配達證明	訴訟書類	約束郵便	市内特別郵便	内容證明	計
一月	12	32	6	592	213	15,852	1,173	80	17,960
二月	11	34	2	683	221	13,483	3,642	112	18,188
三月	9	67	1	923	421	11,907	8,843	174	22,345
四月	17	47	2	688	395	9,299	5,779	176	16,403
五月	19	70	—	656	342	13,579	32,804	193	47,663
六月	14	40	1	629	448	296,172	6,188	215	303,707
七月	19	30	—	882	403	229,749	13,418	210	243,711
八月	16	35	—	485	314	153,449	9,224	195	163,718
九月	12	26	2	401	402	87,814	4,889	187	93,733
十月	35	38	—	482	399	34,803	1,716	133	37,606
十一月	34	43	1	537	335	15,364	3,493	162	19,969
十二月	81	64	—	666	412	16,880	186	281	18,570
計	279	526	15	7,624	4,305	893,351	90,355	2,118	1,003,573

234　通常郵便配達數　大正九年

	普通	書留	價額表記	計	集金郵便
一月	4,209,627	17,935	708	4,228,270	1,325
二月	904,314	18,903	1,086	924,303	3,346
三月	924,327	21,940	817	947,084	1,795
四月	991,660	18,727	769	1,010,556	1,617
五月	1,001,086	19,004	792	1,020,882	1,535
六月	831,717	19,130	1,598	852,445	3,748
七月	942,704	22,063	718	965,485	1,474
八月	937,458	18,312	625	956,395	1,500
九月	953,211	18,503	691	972,405	2,274
十月	1,021,186	20,092	606	1,041,884	2,629
十一月	1,041,900	18,886	619	1,061,405	1,729
十二月	1,071,121	26,147	672	1,097,940	2,123
計	14,829,711	239,642	9,701	15,079,054	25,095
大正八年	—	—	—	13,657,618	—
同七年	—	—	—	10,477,592	—
同六年	—	—	—	19,317,414	—
同五年	—	—	—	8,686,404	—

235　小包郵便引受及配達數　大正九年

	引受 普通	引受 書留	引受 價額表記	引受 計	左ノ内代金引換	配達 普通	配達 書留	配達 價額表記	配達 計	左ノ内代金引換
一月	7,934	4,543	5	12,482	861	7,606	3,979	14	11,599	795
二月	7,203	4,620	3	11,826	862	6,959	3,816	14	10,789	820
三月	7,657	5,503	9	13,169	1,245	7,058	4,498	4	11,560	894
四月	7,334	4,754	4	12,092	941	7,156	4,036	1	11,193	757
五月	7,128	4,671	7	11,806	998	6,882	4,133	—	11,015	788
六月	6,758	4,541	4	11,303	957	6,747	4,210	2	10,959	714
七月	8,064	4,980	4	13,048	858	7,600	4,774	1	12,375	653
八月	6,377	4,443	4	10,824	964	6,192	3,491	1	9,684	692
九月	6,242	4,424	11	10,677	782	6,439	4,166	—	10,605	937
十月	7,565	4,669	5	12,239	958	7,714	5,008	—	12,722	780
十一月	6,854	4,907	5	11,766	1,037	7,011	4,290	—	11,301	827
十二月	11,101	8,142	13	19,256	1,127	11,416	6,506	—	17,922	909
計	90,217	60,197	74	150,438	11,590	88,780	52,907	37	141,724	9,561
大正八年	—	—	—	146,803	—	—	—	—	131,303	—
同七年	—	—	—	152,015	—	—	—	—	139,163	—
同六年	—	—	—	124,319	—	—	—	—	123,188	—

236　電報通數　大正九年

	内 發信 有料	内 發信 無料	内 發信 計	國 着信 有料	國 着信 無料	國 着信 計
一月	32,101	4,391	36,492	25,077	4,234	29,311
二月	28,478	3,599	32,077	21,910	3,671	25,581
三月	34,302	3,765	38,067	29,849	4,029	33,878
四月	33,230	4,004	37,234	25,756	4,050	29,806
五月	39,787	3,218	42,805	46,625	3,612	50,237
六月	26,915	2,852	29,767	20,255	3,283	23,530
七月	24,183	3,125	27,308	19,360	3,515	22,875
八月	26,080	3,693	29,773	21,042	4,208	25,250
九月	29,104	3,451	32,555	23,059	4,006	27,065
十月	26,680	3,694	30,374	22,079	3,723	25,802
十一月	27,288	3,422	30,710	21,215	3,542	24,757
十二月	29,199	4,795	33,994	22,904	4,826	27,730
計	357,147	44,009	401,156	299,131	46,699	345,830
大正八年	—	—	257,887	—	—	323,980
同七年	—	—	304,045	—	—	262,582
同六年	—	—	284,131	—	—	237,263
同五年	—	—	232,073	—	—	231,300

236　電報通數　大正九年　(續)

	外國發信 有料	外國發信 無料	外國發信 計	外國着信 有料	外國着信 無料	外國着信 計
一月	19	3	32	27	4	31
二月	13	1	14	18	3	21
三月	12	1	13	12	3	15
四月	7	3	10	12	4	16
五月	10	6	16	22	6	28
六月	5	1	6	9	2	11
七月	11	—	11	14	3	17
八月	15	6	21	14	10	24
九月	11	2	13	19	3	22
十月	16	7	23	20	5	25
十一月	17	4	21	19	1	20
十二月	14	1	15	23	1	24
計	150	35	185	209	45	254
大正八年	—	—	—	—	—	—
同七年	—	—	—	—	—	—
同六年	—	—	—	—	—	—
同五年	—	—	—	—	—	—

237　電話線路

	架空裸線 線路亘長	架空裸線 線條延長	架空ケーブル 線路亘長	架空ケーブル 線條延長	架空ケーブル 心線延長	地下ケーブル 線路亘長	地下ケーブル 線條延長	地下ケーブル 心線延長
	里町間	里町間	里町間	里町間	里町間	里町間	里町間	里町間
大正九年	25·31.37	381.29·11	5.21.39	7.10.47	716·23.10	1.09.08	2.16.22	1,802.01.20
同八年	22.31.56	322.35.51	—	4.14.15	6.28·26	—	1.33.58	4.04.02
同七年	22,31.56	322.35.51	—	4·14·15	6.28·26	—	1.33.58	4·24.02
同六年	21.30.14	362·31.19	—	4.02.55	5.25.30	—	31.50	1.33.16
同五年	21.68.35	346·05·19	—	3.26.40	4.29.06	—	31.04	1.23.25

238　電話加入度數及通話度數

	加入者 官衙	加入者 民間	加入者 計	局內	自働電話	合計	通話度數
大正九年	182	2,552	2,734	28	9	37	17,730,417
同八年	—	—	2,413	—	—	—	15,840,541
同七年	—	—	2,413	—	—	—	12,238,349
同六年	—	—	2,143	—	—	—	8,981,872
同五年	—	—	1,817	—	—	—	8,164,684

239　電話加入者職業別　大正九年三月末現在

職業別	加入數	職業別	加入數	職業別	加入數
官公衙	182	味噌醬油商	25	藥品商	48
銀行	67	菓子砂糖商	56	料理店	86
保險會社	42	魚鳥四十物商	86	旅館	81
新聞通信社	18	八百物商	57	飲食店	23
會社員	33	米穀精米商	72	貸座敷	180
辯護士	8	米穀仲買人	41	寄席劇場	6
生絲羽二重商	70	株式仲買人	21	古物商	26
機業	16	麻眞田商	6	紙商	26
金屬機械	58	洋服商	25	諸油肥料商	21
酒商	60	牛肉商	7	質屋金貸業	46
雜貨小間物商	55	印刷業	22	會社(保險ヲ除)	99
靴鞄商	11	畳莫蓙商	11	染物商	20
書籍商	15	塗料繪具商	10	纖業	4
足袋メリヤス商	23	織物業	15	葬具商	5
陶磁器商	39	畜產業	2	茶商	7
自轉車商	7	製箔商	24	農業	1
家具商	44	漆器商	6	寺院	9
醫療理化學機商	10	硝子商	6	醫師	153
車庫場	8	乾物荒物商	29	材木商	26
薪炭商	25	時計商	18	土木請負業	26
呉服商	84	撚絲綱商	11	寫眞業	5
食料品商	29	運送業	23	其他	339
履物商	15	煙草商	5	計	2,734

240　郵便爲替　大正九年

	取扱局數	振出 口數	振出 金額	拂渡 口數	拂渡 金額
			円		円
大正九年 內國	18	83,223	1,448,859	176,724	5,255,738
大正九年 外國	—	130	6,729	256	16,852
大正九年 計	18	83,353	1,455,588	176,980	5,272,590
同八年	18	88,095	1,374,646	190,397	5,130,132
同七年	18	80,959	1,029,381	173,869	3,813,395
同六年	18	73,665	843,723	161,361	2,950,707

241　郵便貯金

	取扱局所數	新規加入人員	拂込 口數	拂込 金額	振出 口數	振出 金額	年末現在 人員	年末現在 金額	年末現在 一預金者平均
				円		円		円	円
大正九年	16	12,292	216,266	2,792,436	68,751	2,307,873	61,623	2,931,139	47,57
同八年	18	14,513	247,050	1,793,541	69,873	1,751,828	59,104	2,201,590	37,25
同七年	18	16,295	240,931	1,561,967	61,997	1,269,621	60,112	2,163,467	35,99
同六年	18	14,182	175,590	1,132,309	57,280	963,207	45,322	1,447,907	31,95
同五年	17	8,560	117,505	595,861	43,987	575,018	28,476	1,150,043	29,87

242　郵便振替貯金

	新規加入人員	拂込 口數	拂込 金額	振出 口數	振出 金額
			円		
大正九年	3,813	106,603	8,427,368	42,882	8,389,103
同八年	834	17,610	1,324,459	6,247	1,261,159

XIIII　銀行及金融

243　普通銀行資本金諸積立金　大正九年

	行數	資本金 總額	資本金 拂込額	積立金	純益金
		円	円	円	円
普通銀行 本店	5	11,000,000	4,750,000	929,132	858,458
普通銀行 支店	22	—	—	—	—
普通銀行 計	5 × 22	**11,000,000**	**4,750,000**	**929,132**	**858,458**
大正八年	3 × 25	2,110,000	2,110,000	241,984	205,355
同七年	3 × 25	2,110,000	1,090,000	145,474	111,941
同六年	3 × 25	3,510,000	1,810,000	471,100	176,678
同五年	3 × 24	1,620,000	1,000,000	381,800	154,868

普通銀行中ニハ特殊ノ農工銀行ヲ含ム×印ハ支店ナリ

244　普通銀行入金出金　大正九年

	上半期 入金	上半期 出金	下半期 入金	下半期 出金	計 入金	計 出金
	円	円	円	円	円	円
普通銀行 本店	364,531,034	364,528,689	219,673,289	219,465,193	584,204,323	583,993,882
普通銀行 支店	595,743,567	595,822,258	505,367,574	505,366,290	1,101,111,141	1,101,188,548
普通銀行 計	**960,274,601**	**960,350,947**	**725,040,863**	**724,831,483**	**1,685,315,464**	**1,685,182,430**
大正八年	701,738,744	701,957,711	1,152,983,105	1,151,763,064	1,854,721,849	1,853,720,775
同七年	469,846,632	469,569,195	651,096,198	649,526,291	1,120,942,830	1,119,105,486
同六年	306,494,707	306,430,700	408,190,022	407,816,126	714,684,729	714,246,826
同五年	224,120,884	224,021,781	284,280,496	284,068,718	508,410,380	508,094,499

245　普通銀行預金　大正九年

	官公金 預金	普通預金 定期預金	普通預金 當座預金	普通預金 小口當座預金	普通預金 別段預金	普通預金 振出手形其他預金	普通預金 計
	円	円	円	円	円	円	円
普通銀行 本店	124,124	8,586,761	40,622,957	19,435,711	11,427,092	309,244	80,505,888
普通銀行 支店	34,905	15,538,956	109,370,480	31,075,199	8,143,268	1,788,352	165,951,160
普通銀行 計	**159,028**	**24,125,717**	**149,993,437**	**50,510,910**	**19,570,360**	**2,097,596**	**246,457,048**
大正八年	561,556	21,759,892	132,022,709	41,492,371	20,070,929	4,230,688	220,128,145
同七年	631,717	18,724,416	82,200,996	30,308,219	9,878,554	1,087,226	142,831,128
同六年	158,795	14,987,671	56,922,067	29,730,782	6,571,667	1,562,066	103,933,048
同五年	1,170,803	10,074,910	44,364,131	17,381,561	6,497,029	838,124	80,326,558

246　普通銀行

		定期貸付金	當座預金貸越	其他ノ貸付金	計
		円	円	円	円
普通銀行	本店	26,072,587	47,471,455	26,465,738	110,009,780
	支店	29,492,566	84,502,987	37,857,765	151,933,318
	計	**55,565,153**	**121,974,442**	**74,403,503**	**261,943,098**

247　普通銀行預金及

		預り				
		官公金預金	定期預金	當座預金	小口當座預金	別段預金
		円	円	円	円	円
普通銀行	本店	49,099	4,239,140	1,395,741	3,918,977	1,127,582
	支店	11,463	6,285,630	5,980,227	5,115,209	728,867
	計	**60,552**	**10,524,770**	**7,375,968**	**9,034,186**	**1,866,449**
大正八年		133,172	10,694,975	4,148,072	6,944,584	1,552,790
同七年		303,769	8,375,640	3,728,674	5,542,648	1,526,180
同六年		95,322	6,275,644	2,500,757	3,664,332	726,303
同五年		14,176	4,378,037	2,604,105	3,238,636	558,622

248　普通銀行預金及

		貸付金額								
		國債	地方債	株券	社債券證券	地所家屋	雜品	信用	其他	計
		円	円	円	円	円	円	円	円	円
普通銀行	本店	201,228	14,428	4,335,508	746,304	1,629,095	504,286	3,812,618	2,180,523	13,423,990
	支店	347,925	31,453	2,845,970	394,129	3,030,589	2,097,427	2,950,807	914,515	12,612,815
	計	**549,153**	**45,881**	**7,181,478**	**1,140,433**	**4,659,684**	**2,601,713**	**6,763,425**	**3,095,038**	**26,036,805**
大正八年		881,322	3,180	8,821,025	791,502	2,875,818	4,616,943	4,378,775	4,253,538	26,622,103
同七年		554,500	143,158	4,811,471	779,184	2,255,243	3,223,617	3,768,598	1,255,996	16,794,767
同六年		488,104	41,422	2,620,293	1,138,613	1,045,990	1,662,115	1,565,212	475,031	9,036,780
同五年		578,995	76,178	1,903,148	305,365	747,673	1,724,000	928,399	352,073	6,615,831

249　普通銀行

		送金					
		拂出			受込		
		官公金	普通	計	官公金	普通	計
		円	円	円	円	円	円
普通銀行	本店	—	—	25,720,311	—	—	24,841,989
	支店	—	—	46,697,342	—	—	63,178,575
	計	—	—	**72,417,653**	—	—	**87,920,564**
大正八年		721,012	62,445,134	63,166,146	88,000	73,463,633	76,551,633
同七年		—	58,172,618	58,172,681	—	66,792,469	66,792,469
同六年		—	—	2,928,198	—	—	53,648,975
同五年		—	—	27,999,500	—	—	35,508,582

貸付金　大正九年

	定期貸付金	當座預金貸越	其他ノ貸付金	計
	円	円	円	円
大正八年	62,793,111	167,226,846	30,673,311	260,693,268
同七年	18,146,138	90,923,785	48,024,341	157,094,264
同六年	15,041,931	52,049,395	25,375,333	92,466,659
同五年	2,277,754	41,543,212	17,988,247	61,809,213

貸付金年末現在高　大正九年

金		貸付金			
振出手形其他預金	計	定期貸付金	當座預金貸越	其他ノ貸付金	計
円	円	円	円	円	円
—	10,730,539	5,212,050	5,686,068	2,525,872	13,423,990
83,306	18,214,702	3,779,784	5,790,164	3,042,867	12,612,815
83,306	**28,945,241**	**8,991,834**	**11,476,232**	**5,568,739**	**26,036,805**
451,009	23,924,602	8,681,317	13,897,611	4,043,175	26,622,103
62,206	19,534,117	4,590,336	7,594,546	4,606,885	16,791,767
57,000	13,299,358	2,702,339	3,599,937	2,734,504	9,036,780
74,115	10,867,691	808,951	2,610,920	3,195,954	6,615,831

貸付金抵當　大正九年

抵當物價									
國債	地方債	株券	社債券證券	地所家屋	雜品	信用	其他	計
円	円	円	円	円	円	円	円	円
237,841	16,130	5,418,909	859,844	3,342,078	734,275	—	1,384,006	11,993,083
467,231	42,855	4,181,089	674,098	5,876,260	3,862,632	—	86,584	14,190,749
705,072	**58,985**	**9,599,998**	**1,533,942**	**9,218,338**	**3,596,907**	—	**1,470,590**	**26,183,832**
1,137,784	4,240	14,882,312	1,069,765	7,145,008	6,604,732	4,405,499	6,149,632	41,398,972
635,672	227,949	4,872,316	3,339,560	4,065,376	4,650,289	—	1,449,885	19,241,047
605,310	47,122	3,762,004	1,623,540	3,350,837	2,462,132	—	627,738	11,478,683
959,065	92,896	2,512,533	429,723	1,492,831	3,292,772	—	593,861	8,373,681

諸手形取扱高　大正九年

荷爲替		割引		代金取立	
貸出	取立	當所	他所	當所	他所
円	円	円	円	円	円
14,285,587	14,925,508	4,340,542	9,240,807	9,390,290	11,693,029
17,537,173	25,410,982	8,343,437	8,850,742	18,381,231	14,782,801
31,822,760	**40,336,490**	**12,683,979**	**18,100,549**	**27,771,521**	**26,475,830**
50,756,115	51,350,417	13,652,660	23,902,510	21,826,265	28,305,225
23,054,492	31,149,107	12,995,271	18,826,429	24,511,373	26,350,537
13,471,334	16,715,047	6,578,264	9,944,340	8,536,332	8,422,040
10,802,577	12,455,424	15,806,081	6,081,769	7,015,839	5,580,778

250　普通銀行

	定期預金（百圓ニ付年利） 上半期 最高	上半期 最低	上半期 平均	下半期 最高	下半期 最低	下半期 平均	定期貸 上半 最高	定期貸 上半 最低
	分厘毛	分厘毛	分厘毛	分厘毛	分厘毛	分厘毛	分厘毛	分厘毛
大正九年	750	500	625	730	600	665	1,440	800
同八年	636	550	593	636	551	593	980	771
同七年	600	500	550	631	533	582	895	681
同六年	580	480	530	580	480	530	930	700
同五年	580	510	545	560	490	525	1,010	790

251　日本銀行金澤支店入金及出金

	入金 上半期	入金 下半期	入金 計	出金 上半期	出金 下半期	出金 計
	円	円	円	円	円	円
大正九年	302,024,938	246,110,282	548,135,220	302,024,945	246,110,329	548,135,274
同八年	188,518,470	281,717,743	470,236,213	188,518,490	281,717,974	470,236,464
同七年	141,287,860	182,090,187	323,378,047	141,288,168	182,090,658	323,278,826
同六年	91,914,293	123,907,578	215,821,871	91,913,673	123,910,199	215,823,872
同五年	74,189,717	82,626,205	156,815,922	74,188,288	82,626,360	156,814,648

252　日本銀行金澤支店貸出金

	爲替貸出	當座貸付	割引手形 當所	割引手形 他所	割引手形 計	合計	年末現在
	円	円	円	円	円	円	円
大正九年	259,392	9,137,012	48,850,664	9,897,585	58,748,249	68,144,654	3,315,643
同八年	465,878	5,545,192	35,356,359	4,193,597	39,549,597	45,560,667	6,181,886
同七年	417,455	4,557,049	26,355,535	1,316,699	27,672,234	32,646,738	2,871,064
同六年	555,957	2,976,953	10,534,968	384,631	10,919,599	14,445,570	2,685,130
同五年	570,962	2,530,244	2,296,100	183,536	2,479,636	5,580,842	899,902

253　日本銀行金澤支店預金

	定期預金	當座預金	預金證書	他店借	計
		円		円	円
大正九年	—	232,150,442	—	× 13,839,938	245,990,380
同八年	—	224,445,560	—	10,906,396	235,351,956
同七年	—	152,765,271	—	6,252,504	159,017,775
同六年	—	98,965,043	—	3,357,317	102,322,360
同五年	—	72,473,994	—	3,046,223	75,520,217

×印ハ爲替預ナリ

金利　大正九年

付金（百圓ニ付年利） 期平均	下半期 最高	下半期 最低	下半期 平均	割引日歩 上半期 最高	上半期 最低	上半期 平均	下半期 最高	下半期 最低	下半期 平均
分厘毛	分厘毛	分厘毛	分厘毛	分厘毛	分厘毛	分厘毛	分厘毛	分厘毛	分厘毛
1,120	1,440	840	1,140	400	240	320	400	280	340
875	1,020	855	927	262	203	232	268	218	243
888	897	683	760	245	189	217	251	195	223
815	920	690	805	250	180	215	230	180	205
900	980	750	865	270	200	235	270	190	230

254　日本銀行金澤支店爲替及當座勘定附替

	取組高 爲替	取組高 當座勘定附替	取組高 計	受込高 爲替	受込高 當座勘定附替	受込高 計
	円	円	円	円	円	円
大正九年	499,874	75,242,205	75,742,079	11,066,764	71,792,206	82,858,970
同八年	24,809	60,736,133	60,762,942	916,351	83,157,500	84,073,851
同七年	122,866	39,015,648	39,138,514	1,243,633	60,171,795	61,415,428
同六年	100,358	25,683,500	25,783,858	4,085,538	36,228,739	40,314,277
同五年	679,791	24,683,197	25,359,988	4,137,222	32,363,950	36,501,172

255　日本銀行金澤支店利子

	當座貸越及コルレスポンデンス利子 上半期	當座貸越及コルレスポンデンス利子 下半期	手形割引及貸付利子 商業手形 上半期	商業手形 下半期	國債擔保 上半期	國債擔保 下半期	國債以外ノ擔保 上半期	國債以外ノ擔保 下半期
	厘	厘	厘	厘	厘	厘	厘	厘
大正九年	25	25	22	22	22	22	24	24
同八年	21	25	18	22	18	22	19	24
同七年	17	20	14	17	14	17	15	18
同六年	18	17	15	14	15	14	16	15
同五年	22	20	19	17	19	17	20	18

256　日本銀行金澤支店國債利子仕拂高　大正九年

	記名及無記名利賦札	甲種利賦金	合計		記名及無記名利賦札	甲種利賦金	合計
	円		円		円		円
五分利公債	283,260	—	283,260	臨時國庫債券	265,605	—	265,605
特別五分利公債	234,871	—	234,871				
四分利公債	160,407	—	160,407	合計	1,317,126	—	1,317,126
朝鮮事業費國庫債券	27,821	—	27,821				
五分利國庫債券	309,245	—	309,245	大正八年	360,302	48,480	408,782
				同七年	756,921	191,713	948,634
				同六年	573,108	181,214	754,322
鐵道債券	35,917	—	85,917	同五年	174,822	86,108	260,932

257　石川縣農工銀行

	預金		貸付		
	預り高	年末現在	年賦貸付金		特別小口
			貸付金	年末殘高	貸付高
	円	円	円	円	
大正九年	1,759,923	807,332	1,093,490	2,271,598	—
同八年	721,996	485,390	408,440	1,470,375	—
同七年	632,207	411,702	196,320	1,403,088	—
同六年	663,547	421,691	287,350	1,594,768	—

258　石川縣農工銀行年賦

	農業		工業		商業	
	口數	金額	口數	金額	口數	金額
		円		円		円
大正九年	2,140	1,218,473	826	621,860	415	222,821
同八年	2,138	805,094	838	297,045	422	208,945
同七年	2,336	841,602	995	349,883	452	143,554
同六年	2,514	943,251	1,146	445,944	466	144,562
同五年	2,495	987,996	1,184	476,448	511	186,176

259　石川縣農工銀行

	十ヶ年以上		十五ヶ年以上		二十ヶ
	口數	金額	口數	金額	口數
		円		円	
大正九年	2,873	1,492,074	673	700,873	22
同八年	2,918	897,972	645	583,979	14
同七年	3,267	971,642	660	484,862	10
同六年	3,614	1,183,218	633	480,917	9

260　金澤手形交換所手形交換高　大正九年

	手形枚數	金額	交換殘高		手形枚數	金額	交換殘高
		円	円			円	円
一月	16,733	20,908,632	6,614,247	十月	15,964	8,267,128	2,883,736
二月	15,816	16,500,735	5,026,568	十一月	17,134	9,092,185	3,237,790
三月	19,069	16,949,978	5,438,050	十二月	20,974	10,166,418	3,898,549
四月	15,867	13,983,292	5,380,360				
五月	14,887	9,495,552	2,760,118	合計	202,975	140,616,574	46,996,791
六月	16,159	8,956,994	2,672,973				
七月	17,807	8,294,661	2,703,183	大正八年	184,203	142,557,330	—
八月	15,170	7,951,682	2,948,286	同七年	144,851	83,434,658	—
九月	17,395	10,049,317	3,432,931	同六年	106,691	51,546,118	—
				同五年	94,532	38,708,151	—

預金及貸付金

付金					
年賦貸付金	定期貸付金		計		
年末殘高	貸付高	年末殘高	貸付高	年末殘高	
円	円	円	円	円	
46,826	370,700	485,117	1,464,190	2,803,541	
61,010	208,680	239,112	617,120	1,770,497	
78,276	83,140	174,242	279,460	1,655,606	
98,296	112,200	189,697	399,550	1,882,761	

貸付金借主職業別

公共團体		其他		計	
口數	金額	口數	金額	口數	金額
	円		円	円	円
1	8,650	188	246,615	3,570	2,318,424
1	9,000	178	211,300	3,577	1,531,384
1	103	153	146,221	3,937	1,481,363
1	199	129	159,108	4,256	1,693,064
—	—	117	164,217	4,307	1,814,836

年賦貸付金期間別

年以下	二十ヶ年以上		計	
金額	口數	金額	口數	金額
円		円	円	円
95,477	2	30.000	3,570	2,318,424
49,434	—	—	3,577	1,531,385
24,859	—	—	3,937	1,481,363
28,929	—	—	4,256	1,693,064

261　金澤手形交換所不渡手形　大正九年

	取引停止人員	小切手		約束手形		爲替手形		合計		解除人員
		枚數	金額	枚數	金額	枚數	金額	枚數	金額	
			円		円		円		円	
一月	2	1	5	1	200	—	—	2	205	—
二月	5	1	5	5	3,273	—	—	6	3,278	—
三月	3	2	1,440	2	400	—	—	4	1,840	—
四月	4	3	2,082	2	6,850	1	397	6	9,329	—
五月	7	—	—	6	5,992	5	4,432	11	10,424	—
六月	4	—	—	3	635	5	2,367	8	3,002	—
七月	10	8	473	3	1,241	3	819	14	2,533	—

261　金澤手形交換所不渡手形　大正九年　(續)

	取引停止人員	小切手 枚數	小切手 金額	約束手形 枚數	約束手形 金額	爲替手形 枚數	爲替手形 金額	合計 枚數	合計 金額	解除人員
			円		円		円		円	
八月	3	—	—	3	990	1	200	4	1,190	—
九月	4	2	205	1	1,000	1	30	4	1,235	—
十月	6	1	15	4	1,365	1	129	6	1,509	—
十一月	5	3	100	3	204	1	1,000	7	1,304	1
十二月	8	4	212	4	607	3	1,789	11	2,608	—
計	61	25	4,537	37	22,757	21	11,163	83	38,457	1

262　貯蓄銀行資本金·諸積立金　大正九年

		行數	資本金 總額	資本金 拂込額	積立金	純益金
			円	円	円	円
貯蓄銀行	本店	1	50,000	50,000	120,000	49,780
	支店	8	—	—	—	—
	計	1 8	50,000	50,000	120,000	49,780
大正八年		×　1 9	50,000	35,000	116,747	2,450
同七年		×　1 9	50,000	35,000	104,000	16,747
同六年		×　1 9	50,000	35,000	96,000	23,352
同五年		×　1 9	50,000	35,000	84,000	19,874

×ハ支店

263　貯蓄銀行貯金預入拂戻高

	預入居住地別	本年中預入 度數	本年中預入 預金額	本年中拂戻 度數	本年中拂戻 金額	本年末現在 人員	本年末現在 金額	年内 新規預入人員	年内 拂戻人員
			円		円		円		
大正九年	金澤	404,697	3,169,816	82,314	2,733,984	109,215	3,032,950	22,077	10,098
	其他	172,888	678,652	47,453	511,288	58,644	821,564	14,100	9,367
	計	577,585	3,848,468	129,767	3,245,272	167,859	3,853,514	36,177	19,465
同八年	金澤	321,287	2,472,178	76,315	2,066,333	101,921	2,541,233	46,311	9,392
	其他	134,281	482,146	54,619	398,928	56,235	663,666	33,217	25,693
	計	455,538	2,954,324	130,934	2,465,261	158,156	3,204,904	79,528	35,085
同七年	金澤	211,208	1,737,593	59,746	1,389,888	82,197	1,979,196	11,317	12,027
	其他	108,283	324,274	51,840	237,415	42,506	443,280	9,275	19,498
	計	319,491	2,061,867	111,586	1,627,303	124,703	2,422,476	20,592	31,525
同六年	金澤	154,106	1,272,962	49,815	993,897	82,907	1,631,491	12,202	8,531
	其他	87,842	271,438	29,149	223,802	52,729	356,421	17,646	4,803
	計	241,948	1,544,400	78,964	1,217,699	135,636	1,937,912	29,848	13,334
同五年	金澤	125,319	1,027,442	46,977	834,546	79,236	1,352,426	10,550	5,422
	其他	64,798	246,759	13,748	293,390	39,886	308,785	7,076	21,284
	計	190,117	1,274,201	60,725	1,127,936	119,122	1,631,211	17,626	23,706

264　貯蓄銀行預入受預金額別　大正九年

		百圓以上 人員	百圓以上 金額	五十圓以上 人員	五十圓以上 金額	五十圓未滿 人員	五十圓未滿 金額	計 人員	計 金額
			円		円		円		円
大正九年	金澤	9,910	1,954,880	6,994	555,326	92,311	521,844	109,215	3,032,050
	其他	2,180	396,099	3,229	207,030	53,235	218,435	58,644	821,564
	計	12,090	2,350,979	10,223	762,356	145,546	740,279	167,859	3,853,614
同八年		7,975	1,696,443	4,948	352,575	89,410	499,110	102,333	2,548,128
同七年		6,684	1,422,652	3,577	255,196	72,355	307,792	82,616	1,985,640
同六年		1,991	472,374	3,149	209,853	71,272	233,923	76,412	916,150
同五年		6,388	1,041,855	4,210	264,664	26,020	76,741	27,034	156,628

295　貯蓄銀行預人員職業別　大正九年

		農業 人員	農業 金額	商業 人員	商業 金額	工業 人員	工業 金額	雜業 人員	雜業 金額	計 人員	計 金額
			円		円		円		円		円
大正九年	金澤	3,113	162,428	40,137	1,339,907	14,811	550,295	51,155	979,420	109,215	3,032,050
	其他	18,068	382,043	3,280	123,696	5,427	55,029	31,869	260,796	58,644	821,564
	計	21,181	544,471	43,417	1,463,603	20,238	605,324	83,024	1,240,216	167,859	3,853,614
同八年		31,169	458,660	38,675	1,185,594	14,047	1,140,312	74,265	920,544	158,156	3,204,904
同七年		16,012	252,439	25,421	867,073	11,041	1,037,935	72,229	1,037,935	124,703	2,422,476
同六年		11,496	89,198	27,549	773,850	9,406	195,485	75,810	925,312	125,636	1,987,912
同五年		13,949	122,878	25,068	407,673	9,284	100,179	67,550	560,137	119,122	1,661,211

266　貯蓄金總高

	預金人員 郵便貯金	預金人員 貯蓄銀行預金	預金人員 計
	円	円	円
大正九年	61,623	109,215	170,838
同八年	59,104	101,921	161,025
同七年	60,112	82,197	142,309
同六年	45,322	82,907	128,229
同五年	28,476	79,236	170,712

	預金額 郵便貯金	預金額 貯蓄銀行預金	預金額 計	預金人員一ニ對スル預金額
	円	円	円	円
大正九年	2,931,139	3,032,050	5,963,189	34.90
同八年	2,201,590	2,541,238	4,742,828	29.45
同七年	2,163,467	1,979,196	4,142,663	29.11
同六年	1,447,907	1,631,491	3,079,398	24.01
同五年	1,150,043	1,352,426	2,502,469	23.23

267　質屋店數及貸出高

	質屋店數	本年中 貸出高 口數	本年中 貸出高 金額	本年中 受戻高 口數	本年中 受戻高 金額	本年中 流質高 口數	本年中 流質高 金額
			円		円		円
大正九年	85	95,514	470,534	93,386	430,900	3,533	15,604
同八年	93	118,158	454,641	113,191	415,841	3,875	10,584
同七年	94	122,196	358,947	117,719	329,855	14,975	117,334
同六年	105	131,525	320,866	724,953	293,701	8,553	17,462
同五年	98	139,356	298,814	130,818	278,801	13,977	31,408

	本年末現在高 口數	本年末現在高 金額	貸出一口ニ對スル貸付金額	貸付利率（一口一ヶ月金一圓ニ對シ） 一口十圓以上 最高	一口十圓以上 最低	一口一圓以上 最高	一口一圓以上 最低	一口一圓未滿 最高	一口一圓未滿 最低
		円	円	錢厘	錢厘	錢厘	錢厘	錢厘	錢厘
大正九年	46,128	166,196	4.90	20	20	20	20	25	25
同八年	48,720	147,121	3.80	20	20	20	20	25	25
同七年	53,868	117,334	2.18	20	20	25	25	25	25
同六年	59,950	111,687	1.86	20	20	25	25	25	25
同五年	63,888	104,483	1.64	20	20	25	—	25	—

XV　保　險

268　生命保險會社契約

	會社數（支店數）	新契約高		年末現在	
		件數	金額	件數	金額
			円		円
大正九年	22	4,910	5,770,510	19,755	13,990,710
同八年	22	2,769	2,348,382	16,216	7,458,448
同七年	22	1,945	1,370,380	14,895	6,387,959
同六年	29	8,213	5,097,323	43,794	22,040,796
同五年	29	2,501	1,619,810	18,018	8,019,019

本表徵兵保險。常盤生命。橫濱生命。爲砂生命ノ各會社ハ何レモ材料ノ蒐集不能ニ付之ヲ省ク

269　損害保險會社契約

	會社數	年末現在			
		件數	動產保險額	不動產保險額	計
			円	円	円
大正九年	3	—	2,553,574	5,965,344	8,518,918
同八年	4	—	3,282,376	6,154,310	9,436,686
同七年	3	—	1,055,000	3,616,144	4,671,144
同六年	6	—	1,165,380	4,545,896	4,893,131
同五年	5	—	943,254	3,949,883	4,893,121

本表外大阪海上火災保險株式會社金澤出張所アルモ材料蒐集不能ニ付省ク

270　簡易生命保險契約

	新契約			死亡		
	件數	保險料	保險金	件數	保險料	保險金
		円	円		円	円
大正八年	11,367 × 344	4,183 × 130	968,926 × 32,694	813	293	72,214
同七年	21,739	7,646	1,868,243	713	254	62,384
同六年	19,542	5,753	1,434,068	299	127	32,251

	解約失効其ノ他減			年度末現在契約		
	件數	保險料	保險金	件數	保險料	保險金
		円	円		円	円
大正八年	3,891	1,279	312,771	51,606	17,748	4,281,581
同七年	3,798	1,107	281,038	44,599	15,006	3,664,946
同六年	2,414	705	174,161	27,371	8,671	2,140,125

本調査ハ石川縣ノ分ヲ參照トシテ揭ク×印ハ復活ナリ

XVI 救育及慈惠（社會事業）

271 恤 救（救助人員及救助理由）

	救助						救助廢止					
	前年ヨリ越			本年新救助			廢止			死亡		
	男	女	計	男	女	計	男	女	計	男	女	計
大正九年	37	47	84	12	25	37	3	5	8	4	5	9
同八年	34	56	90	—	56	56	8	29	37	4	11	15
同七年	36	61	97	6	5	11	3	5	8	5	5	10
同六年	23	80	103	6	12	18	2	4	6	4	14	18
同五年	26	80	106	10	24	34	9	9	18	4	15	19

	救助者事由別											
	癈疾		老衰		疾病		幼弱		先天性白痴		啞者	
	男	女	男	女	男	女	男	女	男	女	男	女
大正九年	2	2	19	36	17	32	5	6	—	2	—	—
同八年	1	2	4	37	15	27	2	4	—	2	—	—
同七年	1	3	16	26	15	27	1	—	1	—	1	—
同六年	—	2	9	39	13	33	—	—	—	1	—	—
同五年	1	2	10	42	11	34	1	—	—	1	—	1

272 救助人員及費途

	人員											
	國費救助					縣費救助						
	癈疾	老衰	疾病	幼弱	計	癈疾	老衰	疾病	幼弱	計		
大正九年	—	1	9	—	10	4	46	36	4	90		
同八年	—	1	11	—	12	—	—	—	—	—		
同七年	1	1	8	—	10	—	—	—	—	—		
同六年	—	2	11	—	13	—	—	—	—	—		
同五年	1	2	13	—	16	—	—	—	—	—		

	人員					費途				
	市費救助					國費	公費			合計
	癈疾	老衰	疾病	幼弱	計		縣費	市費	計	
						円	円	円	円	円
大正九年	4	55	51	11	121	307	1,118	1,571	2,689	2,996
同八年	4	40	34	6	84	414	776	1,102	1,878	2,292
同七年	6	41	31	—	78	288	627	906	1,533	1,821
同六年	3	46	35	—	84	240	593	926	1,519	1,759
同五年	4	50	32	1	87	215	523	366	889	1,104

大正八年以前ノ縣費救助ハ市費救助中ニ含ムモノニシテ調査セス

273　棄　兒

	人							
	前年ヨリ越			養育廢止			年末	
	男	女	計	男	女	計	國費養育	縣費養育
大正九年	3	—	3	1	—	1	2	—
同八年	2	—	2	—	—	—	2	—
同七年	2	—	2	—	—	—	2	—
同六年	2	—	2	—	—	—	2	—
同五年	2	—	2	—	—	—	2	—

274　行　旅　病

	救護					救護				
	前年ヨリ越	本年新ニ救護	左ノ合計			引渡	退去	逃亡	死亡	合
			男	女	計					男
大正九年	3	13	13	3	16	10	—	3	—	12
同八年	—	9	9	—	9	—	6	—	—	6
同七年	—	4	4	—	4	—	4	—	—	4
同六年	—	5	4	1	5	—	4	—	1	4
同五年	—	6	5	1	6	—	5	—	1	5

275　行　旅　死

	病死			變死			合
	男	女	計	男	女	計	男
大正九年	—	1	1	—	—	—	—
同八年	—	—	—	1	—	1	1
同七年	1	—	1	—	—	—	1
同六年	—	—	—	3	—	3	3
同五年	1	1	2	—	—	1	1

276　精　神

	監護					監	
	前年ヨリ越	本年新ニ監護	合計			引渡	退去
			男	女	計		
大正九年	1	3	4	—	4	2	—
同八年	1	2	2	1	3	—	—
同七年	1	—	—	1	1	—	—
同六年	2	—	1	1	2	1	—
同五年	3	5	7	1	8	2	—

養　育

員		費額				
現在		國費	公費			合計
市費養育	計		縣費	市費	計	
—	2	円 77	—	—	—	円 77
—	2	61	—	—	—	61
—	2	41	—	—	—	41
—	2	26	—	—	—	26
—	2	17	—	—	—	17

人

廢止									
計		合計ノ内			年末現在			縣費ヨリ辨償金額	市費ヨリ辨償金額
女	計	扶養義務者分明ノ分 費用ヲ辨償シ得タルモノ	費用ヲ辨償シ得サルモノ	扶養義務者不明ノ者	男	女	計		
1	13	3	7	6	1	2	3	円 623	—
—	6	—	2	4	3	—	3	394	—
—	4	—	2	2	—	—	—	75	—
1	5	—	5	—	—	—	—	67	—
1	6	—	6	—	—	—	—	121	—

亡　人

計		合計ノ内			縣費ヨリ辨償金額	市費ヨリ辨償金額
女	計	扶養義務者ノ分明ナルモノ 費用ヲ辨償シ得タルモノ	費用ヲ辨償シ得サルモノ	扶養義務ノ分明ナラサルモノ		
1	1	—	1	—	4	—
—	1	—	—	1	8	—
—	1	—	—	1	8	—
—	3	—	—	3	10	—
1	2	—	—	2	13	—

病者監護

監護廢止							
行方不明	死亡	合計			合計ノ内		
		男	女	計	監護義務者ノ分明ナルモノ 費用辨償シ得タル者	費用辨償不明ノ者	監護義務者ノ不明
—	1	3	—	3	3	—	—
—	—	—	—	—	—	—	—
—	—	—	—	—	—	—	—
—	—	1	—	1	1	—	—
—	5	7	—	7	—	7	—

277　精神病者監置及

	年末現在				
	病院收容監置			其他ノ場所ニ	
	男	女	計	男	女
大正九年	—	—	—	1	—
同八年	—	—	—	2	1
同七年	—	—	—	—	1
同六年	—	—	—	—	1
同五年	—	—	—	—	1

278　育成院經費及

	所在地	事業
縣立	石川縣河北郡小坂村山ノ上	感化

	職員	支出經費	收容定員	在院	
				三分ノ二	二分ノ一
		圓			
大正九年	5	9,661	30	—	—
同八年	7	8,014	30	—	—
同七年	7	5,841	30	—	—
同六年	7	4,943	30	—	—
同五年	7	4,094	30	—	—

收容者ハ金澤市以外ノモノヲ含ムモノニシテ全テ男ナリ以下諸表同シ

272　育成院

	入院					退院			
	前年ヨリ越		本年入院						事
	命令ニ依ルモノ	出願ニヨルモノ	命令ニ依ルモノ	出願ニヨルモノ	計	收容	滿年	故	疾病
大正九年	14	16	4	4	38	6	—		1
同八年	17	13	2	4	36	4	—		—
同七年	22	16	—	2	40	6	2		—
同六年	25	20	2	—	47	—	1		—
同五年	26	20	5	3	54	5	—		—

年末現在假退院中×印ハ他ヘ委托ノモノナリ

280　育成院

	身分			收容當					
				實父母又ハ實母·實父ノミ		繼父實母·實父繼母又繼父·繼母ノミ		養父母又母ノミ	
	公生	私生	計	公生	私生	公生	私生	公生	
大正九年	28	3	31	22	—	1	1	2	
同八年	27	3	30	19	1	1	—	2	
同七年	23	7	30	17	—	5	—	1	
同六年	29	9	33	22	—	5	—	2	
同五年	33	12	45	24	1	7	1	3	

辨償金額

在監置	合計			縣費ヨリ辨償金額	市費ヨリ辨償金額
計	男	女	計		
1	1	—	1	48	—
3	2	1	3	—	—
1	—	1	1	17	—
1	—	1	1	—	—
1	—	1	1	103	—

收容人員

費徵收人員					
三分ノ一	六分ノ一	四分ノ一	六分ノ二	不徵收	計
—	1	—	4	15	20
—	2	—	—	14	16
—	2	1	—	10	13
—	2	1	—	20	23
—	2	1	—	19	21

入院及退院

院故				合計	死亡	年末現在		
逃亡	犯罪	其他	計			假退院	在院	計
—	—	—	1	7	—	4	27	31
—	2	—	2	6	—	8	16	30
						× 6		
1	—	—	1	9	1	8	13	30
						× 9		
1	6	1	8	9	—	15	23	38
						21		
4	—	—	4	9	—	× 2	22	45

在院者身分

時保護者人ノ關係							
養父養	其他ノ親類		他人		保護者ナキモノ		計
私生	公生	私生	公生	私生	公生	死生	
1	—	—	3	1	—	—	31
1	4	2	—	—	—	—	30
5	—	2	—	—	—	—	30
6	—	3	—	—	—	—	38
6	1	3	—	—	—	—	45

281　育成院收容者

	十歳未満		十歳以上十二歳未満		十二歳以上十四歳未満	
	公生	私生	公生	私生	公生	私生
大正九年	3	3	12	—	10	—
同八年	4	2	11	—	8	—
同七年	—	1	9	3	14	—
同六年	—	1	11	4	17	1
同五年	—	1	11	4	14	3

282　育成院改悛退院

	十四歳未満ニテ收容シタル者					
	二ケ年未満	二ケ年以上三ケ年未満	三ケ年以上四ケ年未満	四ケ年以上五ケ年未満	五ケ年以上	計
大正九年	—	—	—	—	4	4
同八年	—	1	—	1	—	2
同七年	—	—	—	—	5	5
同六年	—	—	—	—	—	—
同五年	1	2	—	2	2	7

283　育成院收容者

	自宅ニ於テ					
	入學	農業從事	工業從事	商業從事	其他	計
大正九年	—	—	—	—	—	—
同八年	—	1	—	—	—	1
同七年	—	—	—	—	—	—
同六年	—	—	—	—	—	—
同五年	—	—	—	—	1	1

284　小野慈

組織	事業	所在地
財團法人	養老育兒	常盤町

	入院			退		
	前年ヨリ越	本年入院	計	就業其他獨立ノ爲	父母又ハ親族ヘ引渡	養子女トシテ引渡
大正九年	男 29	—	29	3	—	—
	女 19	—	19	3	3	
同八年	同 31	3	34	3		
	同 19	3	22	5	—	—
同七年	同 32	4	36	1	2	
	同 21	3	24	2	—	—
同六年	同 38	2	35	3	—	
	同 28	—	28	6	1	—
同五年	同 41	1	42	9	—	—
	同 31	—	31	3		

當時ノ年齡

十四歳以上十六歳未満		十六歳以上十八歳未満		十八歳以上		計
公生	私生	公生	私生	公生	私生	
3	—	—	—	—	—	31
4	1	—	—	—	—	30
—	3	—	—	—	—	30
1	9	—	—	—	—	38
6	4	2	—	—	—	45

退院者ノ在院期間

十四歳以上ニシテ收容シタルモノ						合計
二ケ年未満	二ケ年以上三ケ年未満	三ケ年以上四ケ年未満	四ケ年以上五ケ年未満	五ケ年以上	計	
—	—	—	2	—	2	6
—	—	2	—	—	2	4
—	—	1	—	—	1	6
—	—	—	—	—	—	—
1	—	1	—	4	6	13

退院後ノ方途

他家ニ於テ						合計
入學	農業從事	工業從事	商業從事	其他	計	
—	—	3	1	1	6	6
—	—	1	—	2	3	4
—	—	2	—	4	6	6
—	—	—	—	—	—	—
—	—	4	4	4	12	13

善院　育兒事業ノ一

院			大正九年度	
其他	計	死亡	資產年末現在高	本年中ノ支出經費
—	3	—	円 63,800	円 10,421
	6			
—	3	—	62,642	11,295
	5			
—	3	2	61,292	7,741
	2	3		
—	3	—	56,095	6,673
	7			
—	9	—	51,800	5,288
	3			

285　小野慈

		収容當時狀態				年齢		
		孤兒	貰兒	棄兒	其他	三歳未滿	三歳以上六歳未滿	六歳以上十四歳未滿
大正九年	男	14	11	1	—	1	1	9
	女	5	8	—	—	1	3	4
同八年	同	17	11	1	—	1	2	9
	同	4	15	—	—	1	2	7
同七年	同	8	20	3	—	—	1	13
	同	1	13	—	—	—	2	7
同六年	同	10	19	3	—	—	2	12
	同	3	18	—	—	1	1	10
同五年	同	16	14	3	—	—	2	14
	同	13	15	—	—	—	2	13

286　小野慈

		入院			退院			死亡
		前年ヨリ越	本年入院	計	扶養義務者ヘ引渡	事故	計	
大正九年	男	29	10	39	—	—	—	5
	女	53	11	64	—	1	—	11
同八年	同	27	9	36	—	—	1	6
	同	58	11	69	1	—	1	15
同七年	同	30	4	34	—	—	—	7
	同	70	13	83	—	—	—	25
同六年	同	31	6	37	—	—	—	7
	同	60	15	75	—	—	—	5
同五年	同	37	4	41	—	2	2	8
	同	56	18	74	—	1	1	13

287　小野慈

	本年中救助							
	罹災窮乏		癈疾不具		罹病		其他	
	男	女	男	女	男	女	男	女
大正九年	—	—	5	3	25	15	8	3
同八年	—	—	12	21	18	7	5	1
同七年	—	—	13	22	16	8	5	1
同六年	—	—	5	2	21	16	9	7
同五年	—	—	4	2	20	18	9	8

善　院　育兒事業ノ二

別			合計	左ノ内他ヘ委託			
十四歳以上十八歳未滿	十八歳以上	計		里子	弟子見習	其他	計
7	8	26	26	—	9	3	12
3	2	13	13	—	1	4	5
6	11	29	29	—	11	—	11
6	3	19	19	—	3	3	6
10	7	31	31	—	13	2	15
5	5	19	19	—	5	1	6
14	4	32	32	—	15	—	15
5	4	21	21	—	6	—	6
9	8	33	33	—	14	1	15
4	9	28	28	—	5	1	6

善　院　養老事業

年末現在						資産年末現在高	一年中ノ支出經費
否別		年齢別					
健康者	病弱者	六十歳未滿	六十歳以上七十歳未滿	七十歳以上八十歳未滿	八十歳以上	計	
						円	円
—	34	—	21	13	—	34	—	—
—	53	—	16	24	13	53		
—	29	—	22	7	—	29	62,642	11,295
—	53	—	16	25	12	53		
—	27	—	22	4	1	27	61,292	10,019
—	58	—	18	31	9	58		
—	30	—	23	5	1	29	56,095	6,673
—	70	—	17	42	12	71		
—	31	—	20	10	1	31	51,800	5,288
—	60	—	15	36	9	60		

善　院　窮民救助事業

人員					資産年末現在高	一年中ノ支出經費	經費ノ内再掲	
計			人員再掲				救助金額	救助物品
男	女	計	收容救助	非收容救助				
					円	円	円	円
38	21	59	59	—	—	—	—	—
35	20	64	64	—	62,642	11,295	—	—
34	31	65	65	—	61,292	7,714	—	—
35	25	60	60	—	56,095	6,673	1,557	198
33	28	61	61	—	51,800	5,288	1,098	183

288　金澤育兒院

事業	位置	組織
育兒	上鷹匠町	私立

		入院			退院	
		前年ヨリ越	本年入院	計	就業其他獨立ノ爲	父母又ハ親族ヘ引渡
大正九年	男	38	4	42	—	1
	女	36	3	39	—	1
同八年	同	40	9	49	—	7
	同	38	1	39	—	2
同七年	同	41	—	41	1	—
	同	37	2	39	—	—
同六年	同	41	1	42	—	1
	同	35	3	38	—	—
同五年	同	43	1	44	—	3
	同	37	1	38	—	2

289　金澤育兒院

		收容當時ノ狀態					年	
		孤兒	貸兒	棄兒	其他	計	三歲未滿	三歲以上六歲未滿
大正九年	男	10	28	1	—	39	—	—
	女	6	29	—	—	35	—	—
同八年	同	12	29	—	1	42	—	5
	同	8	27	—	—	35	—	1
同七年	同	14	26	—	—	40	—	—
	同	11	27	—	—	38	—	—
同六年	同	15	26	—	—	41	—	—
	同	10	27	—	—	37	—	—
同五年	同	14	27	—	—	41	—	—
	同	10	25	—	—	35	—	—

290　金澤育兒院

事業	位置	組織
簡單ナル幼稚園	七寶町	私立

		入院			退院			現在員	本年中預リ延人員	一日平均預員數
		前年ヨリ越	本年入院	計	期間滿了	事故	計			
大正九年	男	—	16	16	—	6	6	9	1,016	5
	女	—	11	11	—	4	4	8	548	4

入退院

院			死亡	大正九年	
養子女トシテ引渡	其他	計		資產年末現在高	本年中ノ支出經費
				円	円
—	—	1	—	—	8,990
—	—	1	1		
—	—	7	—	21,200	8,100
2	—	4	1		
—	—	1	—	20,602	5,821
1	—	1	—		
—	—	1	—	20,075	6,698
—	—	—	1		
—	—	3	—	19,643	5,651
—	—	2	1		

收容者年齡別

齡別				計ノ內他ヘ委託			
六歲以上十四歲未滿	十四歲以上十八歲未滿	十八歲以上	計	里子	徒弟見習	其他	計
20	5	13	38	—	16	—	16
15	12	9	36	—	12	—	12
16	6	15	42	—	18	—	18
17	7	10	35	—	12	—	12
14	11	15	40	—	22	—	22
16	14	8	38	—	13	—	13
15	20	6	41	—	16	—	16
19	12	6	37	—	11	—	11
19	18	4	41	—	14	—	14
18	13	4	35	—	7	—	7

附屬託兒所

收容當時ノ狀況				大正九年		
一歲以上三歲未滿	三歲以上六歲未滿	六歲以上	計	資產	經費 收入	經費 支出
					円	円
1	3	5	9	—	16	1,366
—	7	1	8	—		

291　加能慈惠保護塲

事業	位置	組織
免囚保護	備中.町	財團法人

	一時的ニ保護シタルモノ	保護			保護ノ要ナキニ至リタルモノ
		前年ヨリ越	本年新ニ保護	計	
大正九年	147	72	89	161	83
同八年	189	19	12	31	3
同七年	236	91	147	238	111
同六年	220	82	153	235	105
同五年	300	74	158	232	90

292　加能慈惠保護場

	年末現在				
	直接（收容）保護			間接保護	
	男	女	計	男	女
大正九年	11	—	11	36	3
同八年	15	—	15	71	—
同七年	19	—	19	70	3
同六年	21	—	21	67	3
同五年	18	—	18	63	1

293　聖　靈

事業	所在地	組織
施藥救療	長町五番丁	私立

		入院						
		入院			本年退院	死亡	年末現在	本年中入院患者延人員
		前年ヨリ越	本年入院	計				
大正九年	男	—	—	—	—	—	—	—
	女	—	—	—	—	—	—	—
	計	4	31	35	—	—	—	5,535
同八年	男	1	28	29	19	7	3	1,033
	女	1	22	23	12	8	3	950
	計	2	50	32	31	15	6	1,985
同七年	男	3	20	23	11	9	1	1,017
	女	1	17	18	6	11	1	811
	計	4	37	41	17	20	2	1,828
同六年	男	3	27	30	18	9	3	1,803
	女	1	10	11	8	2	1	380
	計	4	37	41	26	11	4	2,183
同五年	男	2	23	25	18	7	3	925
	女	1	11	12	5	3	1	274
	計	3	34	37	23	10	4	1,199

保護及解除

保護	解除				
親族ニ引渡	他人ニ引渡	無斷退塲	入監	其他	計
4	1	16	4	3	111
1	3	6	—	3	16
2	1	17	11	3	145
3	4	21	7	4	144
11	5	27	12	5	150

保護人員及經費

保護計	本年中直接保護延人員			資產年末現在	本年中支出經費
	男	女	計		
39	4,475	—	4,475	13,320圓	28,540圓
71	5,850	—	5,850	12,871	3,094
73	5,758	—	5,758	12,802	2,382
70	21,483	479	21,962	12,211	2,512
64	6,321	—	6,321	12,024	1,831

病　院

外來		入院及外來患者ノ重ナル疾患				資產年末現在高	本年中ノ支出經費	本年中施療發件高
本年中外來患者數	本年中外來患者延人員	肺結核	其他ノ結核	花柳病	トラホーム			
—	—	—	—	—	—			
—	—	—	—	—	—			
137	15,516	35	—	1	17	66,465	24,777	—
127	1,405	43	12	2	7			
130	2,245	46	18	1	10	55,065	16,402	—
257	3,650	89	30	3	17			
133	1,908	30	13	10	11			
132	2,002	32	15	7	23	52,515	15,542	—
265	3,910	62	28	17	34			
118	2,415	9	5	4	11			
128	1,905	19	4	3	11	51,785	12,281	—
246	4,320	28	9	7	22			
69	1,043	21	2	12	13			
74	1,066	11	1	5	9	50,958	10,051	—
143	2,109	32	3	17	22			

294　石川縣教育會

事業	所在地	組織
盲啞教育	殿町	私立

		入學 前年ヨリ越	入學 本年入學	入學 計	卒業	退學	年末現在 通學寄宿 通學
盲生	男	24	4	28	5	3	10
	女	7	3	10	—	1	10
	計	31	7	38	5	4	20
啞生	男	10	5	15	2	3	9
	女	9	3	12	1	3	8
	計	19	8	27	3	6	17
合計	男	34	9	43	7	6	19
	女	16	6	22	1	4	18
	計	50	15	65	8	10	37
大正八年	男	25	9	34	4	—	18
	女	13	8	21	3	1	17
	計	38	17	55	7	1	35
同七年	男	37	4	41	9	7	16
	女	14	5	19	—	6	13
	計	51	9	60	9	13	29
同六年	男	39	3	42	2	2	25
	女	15	3	18	2	2	14
	計	54	6	60	4	4	39
同五年	男	31	14	45	2	4	26
	女	15	4	19	2	2	15
	計	46	18	64	4	6	41

295　授

	本年中申込者	就業者 前年ヨリ越	就業者 本年新ニ就業	就業者 計
大正八年	5	7	2	9
同九年	8	16	5	21
同六年	2	24	1	25
同五年	4	23	1	24

296　職業

	求人數 男	求人數 女	求人數 計	求職者 男	求職者 女	求職者 計	紹介 男
工業及鑛業	102	42	144	40	1	41	55
土木建築	14	—	14	3	—	3	1
商業	69	2	71	69	—	69	57
農林業	—	—	—	—	—	—	—

附屬盲啞學校　大正九年

末現在 宿別 寄宿	年齡別 十四歳未滿	年齡別 十四歳以上二十歳未滿	年齡別 二十歳以上	年齡別 計	資産年末現在高	本年中支出經費	授業料免除學用品支給人員
10	3	9	8				
—	1	4	4	29	—	—	—
10	4	13	12				
1	8	2	—				
—	6	2	—	18	—	—	—
1	14	4	—				
11	11	11	8				
—	7	6	4	47	3,174	3,421	35
11	18	17	12				
12	10	14	6				
—	9	4	4	47	2,695	2,123	47
12	19	18	10				
9	14	8	3				
—	5	3	5	38	2,388	2,020	48
9	19	11	8				
13	15	18	5				
—	5	6	3	52	2,211	1,807	52
13	20	24	8				
13	19	14	6				
—	6	6	3	54	2,120	1,886	52
13	25	20	9				

産　館　(婦人援産事業)

年末現在 (援産ノ種類別) 收容援産	年末現在 (援産ノ種類別) 分配援産	本年中就業者延人員	資産 (年末現在)	本年中ノ支出經費
9	—	2,036	2,035	1,995
14	—	4,500	7,868	3,193
16	—	5,563	7,868	3,163
24	—	6,076	7,868	2,606

紹　介　大正九年

介入員 女	介入員 計	紹介成績 就職 男	紹介成績 就職 女	紹介成績 就職 計	紹介成績 不就職 男	紹介成績 不就職 女	紹介成績 不就職 計
3	58	16	2	18	39	1	40
—	1	—	—	—	1	—	1
1	58	17	—	17	40	1	41
—	—	—	—	—	—	—	—

296　職業紹介

	求人數			求職者			紹介	紹介人員		紹介成績					
	男	女	計	男	女	計	男	女	計	就職 男	就職 女	就職 計	不就職 男	不就職 女	不就職 計
水產業	—	—	—	—	—	—	—	—	—	—	—	—	—	—	—
通信運輸	7	—	7	—	—	—	7	—	7	—	—	—	7	—	7
戶內使用人	10	4	14	70	10	80	15	1	16	11	1	12	4	—	4
雜業	43	18	61	56	9	65	22	11	33	11	5	16	11	6	17
無希望	—	—	—	1	—	1	—	—	—	—	—	—	—	—	—
合計	245	65	311	239	20	259	157	16	173	55	8	63	102	8	110

職業紹介ハ大正九年五月五日開始

297　社會教化ト教育ニ從事スル團体　大正九年

		團數	會員數	目的及事業概目	經費並維持方法
教化	青年會	4	1,586	青年ノ精神及体育ノ向上	會費及寄附
教化	婦人會	5	3,085	婦德涵養·思想向上·家庭改善·手藝	同
教化	教育的娛樂研究會	1	41	娛樂改善·地方改良	會員負擔
社會教育活動寫眞會		1	10	社會教化	會費
教育日曜學校		校 20	職員 114 生徒 2,570	手技·唱歌·遊戲·修身等	公費·補助·寄附·會費

298　青年團　大正九年

	團數	團員 正	團員 特	團員 計	施設事項	
大正九年	13	1.634	321	1,955	体育·補習教育·思想善導 施設事項回數	1,375

299　婦女會·少年團　大正九年

婦女會 會數	婦女會 會員數	婦女會 事業	少年團 會數	少年團 會員數	少年團 事業
1	402	圖書閱覽·講習會·運動會	10	1,401 × 23	學術補習·体育

少年團中少女會一ヲ含ム×印ハ之レナリ

300　市營住宅　大正九年

名稱	所在地	屋數	同上坪數 階上	同上坪數 階下	居住屋數	住人 居住者 男	住人 居住者 女	住人 居住者 計	住人 左官公吏	經費 收入	經費 支出
鶴間町	上鶴間町	6	47坪	55坪	6	18	13	31	2	131円	7,75円
桃畠乙號	桃畠町	30	180	300	30	67	56	123	3	360	93,6 71
計	—	36	227	355	36	85	69	154	5	497	101.42 5

301　赤十字社石川支部

	年末現在員	左ノ内 特別社員	左ノ内 終身社員	左ノ内 正正員	左ノ内 賛助終身社員	左ノ内 賛助社員	年醵金收入	救助金
大正九年	4,047	144	2,301	1,601	—	1	3,635円	—
同八年	4,124	138	2,188	1,789	—	9	6,893	—
同七年	4,206	138	2,217	1,842	—	9	3,906	—
同六年	3,162	123	2,066	964	—	9	2,402	—
同五年	3,192	108	1,940	1,135	—	9	3,037	—

302　愛國婦人會石川支部

	年末現在會員數	上ノ内 特別會員	上ノ内 通常會員	年末現在賛助員	會費收入	救護金支出
大正九年	2,861	802	2,014	45	1,847円	555円
同八年	2,887	798	2,089	43	—	—
同七年	3,059	802	2,257	45	—	—
同六年	1,904	668	1,236	43	—	—
同五年	1,887	660	1,227	43	—	—

303　濟生會々員及投藥

	年末現在會員		年中救護人員
	人員	寄附約束高	
		円	
大正九年	38	68,843	121
同八年	42	68,392	332
同七年	44	68,392	181
同六年	40	69,343	87
同五年	39	68,343	59

304　軍人後援會石川支部

	有功會員	特別會員	通常會員	賛助會員	合計
大正九年	13	232	242	403	890
同八年	12	218	230	401	861
同七年	12	169	191	398	770
同六年	12	180	211	398	801
同五年	12	140	257	262	686

305　海員液濟會

	名譽會員	特別會員	通常會員	計
大正九年	1	18	463	482
同八年	1	43	1,829	1,873
同七年	1	40	1,887	1,928
同六年	—	20	438	458
同五年	—	14	136	150

306　褒賞

	人命救助	德行者	公益ヲ興セシモノ	公同事務勉勵者	金封財産寄附者	實業効績者	計
大正九年	—	—	—	—	364	—	364
同八年	—	—	—	—	121	—	121
同七年	—	—	—	—	365	—	365
同六年	—	—	—	—	88	—	88
同五年	—	—	—	—	8	4	12

本表ハ縣ヨリノ褒賞ヲ受ケタルモノナリ

XVII　衛　生

307　醫　師

	大學卒業	官立醫學專門學校卒業	府縣立醫學專門學校卒業	私立醫學專門學校卒業	外國醫學專門學校
大正九年	23	254	—	1	1
同八年	28	241	—	1	—
同七年	24	207	—	1	—
同六年	19	175	—	1	—
同五年	—	—	—	—	—

	試驗及第	舊試驗及第	奉職履歷	從來開業	計	醫師一人ニ對スル人口
大正九年	31 × 1	19	4	29	362 × 1	351
同八年	36 × 1	18	3	33	360 × 1	339
同七年	32 × 3	18	2	35	320 × 3	484
同六年	33 × 4	16	3	39	286 × 4	470
同五年	—	—	—	—	267	511

×印ハ女醫ナリ

308　齒科醫及獸醫

	齒科醫						獸醫
	試驗及第	舊試驗及第	外國醫學校卒業	從來開業	私立學校卒業	計	
大正九年	18	—	—	—	12	30	24
同八年	12	2	—	—	11	25	—
同七年	15	2	—	—	9	26	—
同六年	15	2	—	—	7	24	—
同五年	—	—	—	—	—	20	—

309　藥　劑　師

	試驗及第	舊試驗及第	大學卒業	官立醫學專門學校卒業	府縣立醫學專門學校卒業	外國醫學校卒業	私立學校卒業	計
大正九年	5 × 1	17	—	38	—	—	—	60 × 1
同八年	4 × 1	20	—	36	—	—	—	60 × 1
同七年	5 × 1	16	—	28	—	—	△ 1	50 × 1
同六年	14 × 1	34	—	37	—	—	—	85 × 1
同五年	—	—	—	—	—	—	—	46

×印ハ女△印ハ從來開業ナリ

310　飲料水

	員數	試驗成績 適	試驗成績 不適		員數	試驗成績 適	試驗成績 不適
鑽井	1,821	1,588	233	溪水	121	106	15
井水	17,291	15,805	1,486	河水	47	44	3
泉水	84	79	5	計	16,364	17,622	1,742

大正六年ニ檢査ヲ行ヘル結果ナリ

311　公共便所

	兩便所	小便所	計	經費 收入	經費 支出
				円	円
大正九年	12	10	22	522	1,225
同八年	14	9	23	531	1,466
同七年	14	10	24	408	553
同六年	14	10	24	325	461
同五年	16	10	26	309	336

314　市營屠場

	牛 頭數	牛 屠畜稅	牛 使用料	馬 頭數	馬 屠畜稅	馬 使用料	豬 頭數	豬 屠畜稅	豬 使用料	合計 頭數	合計 屠畜稅	合計 使用料
			円			円			円			円
大正九年	1,389	—	2,361	6	—	7	—	—	346	1,827	—	2,714
同八年	1,139	—	—	14	—	—	432	—	—	1,598	—	—
同七年	978	—	—	71	—	—	445	—	—	1,456	—	—
							407	—	—			

屠場ハ一箇所ナリ

315　市營火葬場

	職員 監督	職員 燒夫	火葬 件數	火葬 使用料	胞衣汚物 件數	胞衣汚物 燒却料
				円		
大正九年	3	5	3,464	10,282	98	20
同八年	3	5	3,148	7,022	112	22
同七年	3	5	3,956	8,508	250	50
同六年	3	5	3,209	6,466	126	25
同五年	3	5	3,089	6,100	154	31

火葬場ハ三箇所ナリ

312　衛生組合

	組合數	役員數	總會開會度數	講話會開會度數	經費 總額	經費 一戶平均	聯合會 會數	聯合會 役員數	聯合會 會議度數	聯合會 經費
						厘				
大正九年	× 32	× 32	—	—	1,553	17	—	—	—	—
	147	147								
同八年	× 32	× 32	—	—	—	—	—	—	—	—
	147	147								
同七年	32	32	—	—	—	—	—	—	—	—
	× 147	× 147								
同六年	× 32	× 32	—	—	—	—	—	—	—	—
	147	147								
同五年	× 60	× 60	—	—	—	—	—	—	—	—

×印ハ聯合組合ナリ

313　トラホーム豫防檢診及治療成績　大正九年

	檢診人員	檢診漏人員	患者 重症	患者 中症	患者 輕症	患者 疑症	患者 計	全治者
市立各學校工場等	5,968	4,113	14	58	180	12	264	205
計	5,968	4,113	14	58	180	12	264	205
大正八年	26,005	1,816	10	188	318	38	554	117
同七年	27,282	4,160	9	184	573	68	834	350
同六年	26,838	3,738	12	224	524	63	822	209
同五年	22,172	616	7	203	380	92	682	366

316　汚物掃除　其一

	受持吏員 監督長	受持吏員 監督	受持吏員 巡視	人夫延人員	汚物燒却場	汚物置場	汚物搬出量 塵芥	汚物搬出量 汚泥	運搬車輛延數
							瓲	瓲	
大正九年	1	2	14	23,993	3	21	3,130,057	1,254,169	69,452
同八年	—	—	—	24,106	4	—	2,848,250	831,915	—
同七年	—	—	—	23,013	4	—	2,724,396	737,257	—
同六年	—	—	—	23,770	4	—	2,736,017	776,427	—
同五年	—	—	—	23,021	4	—	3,758,663	800,660	—

317　汚物掃除　其二

	塵芥焼却ニ依ル製灰数量	同上賣却代金	使用人夫延人員 運搬 常時	運搬 清潔法	下水道掃除	溝渠浚渫	臨時掃除	公設便所	汚物焼却所	計
	俵	円								
大正九年	13,804	3,023	16,047	1,717	—	1,255	567	711	3,696	23,993
同八年	14,657	879	—	—	—	—	—	—	—	—
同七年	15,108	906	—	—	—	—	—	—	—	—
大正六年	15,679	960	—	—	—	—	—	—	—	—
同五年	13,943	908	—	—	—	—	—	—	—	—

318　傳染病患者及死亡者月別　大正九年

	虎列剌 患者	虎列剌 死亡	赤痢 患者	赤痢 死亡	疑似赤痢 患者	疑似赤痢 死亡	腸窒扶斯 患者	腸窒扶斯 死亡
一月 男	—	—	—	—	—	—	—	—
一月 女	—	—	—	—	—	—	2	—
二月 男	—	—	1	—	—	—	—	1
二月 女	—	—	—	—	—	—	1	1
三月 男	—	—	—	—	—	—	1	1
三月 女	—	—	—	—	—	—	—	—
四月 男	—	—	—	—	1	1	—	—
四月 女	—	—	—	—	—	—	2	—
五月 男	—	—	—	—	—	—	4	1
五月 女	—	—	—	—	—	—	2	—
六月 男	—	—	—	—	—	—	4	2
六月 女	—	—	1	1	1	1	6	3
七月 男	—	—	1	—	—	—	12	1
七月 女	—	—	1	—	—	—	15	4
八月 男	—	—	1	—	—	—	11	—
八月 女	—	—	2	1	—	—	10	3
九月 男	—	—	3	—	—	—	22	3
九月 女	—	—	4	1	—	—	24	1
十月 男	—	—	1	—	—	—	10	2
十月 女	—	—	1	—	—	—	11	—
十一月 男	—	—	—	—	—	—	16	4
十一月 女	—	—	—	—	—	—	4	—
十二月 男	—	—	—	—	—	—	3	—
十二月 女	—	—	—	1	—	—	5	—
合計 男	—	—	**7**	—	**1**	**1**	**83**	**15**
合計 女	—	—	**10**	**3**	**1**	**1**	**80**	**12**
合計 計	—	—	**17**	**3**	**2**	**2**	**163**	**27**
大正八年	—	—	18	6	—	—	48	11
同七年	—	—	40	10	—	—	48	15
同六年	—	—	48	2	—	—	63	13
同五年	20	14	76	17	—	—	169	40

	痘瘡 患者	痘瘡 死亡	發疹窒扶斯 患者	發疹窒扶斯 死亡	實布テリア 患者	實布テリア 死亡	パラチブス 患者	パラチブス 死亡	流行性腦脊髓膜炎 患者	流行性腦脊髓膜炎 死亡
一月 男	—	—	—	—	—	—	1	1	× 1	—
一月 女	—	—	—	—	—	—	3	1	—	—
二月 男	—	—	—	—	—	—	—	—	—	—
二月 女	—	—	—	—	—	—	—	—	—	—
三月 男	2	—	—	—	3	2	—	—	—	—
三月 女	—	—	—	—	—	—	—	—	—	—
四月 男	—	—	—	—	—	—	—	—	—	—
四月 女	1	—	—	—	—	—	—	—	—	—
五月 男	—	—	—	—	—	—	1	—	—	—
五月 女	—	—	—	—	—	—	—	—	—	—
六月 男	—	—	—	—	—	—	3	—	× 1	—
六月 女	—	—	—	—	2	2	—	—	—	—
七月 男	—	—	—	—	1	—	4	1	—	—
七月 女	1	1	—	—	—	—	—	—	—	—
八月 男	1	1	—	—	1	—	6	2	—	—
八月 女	—	—	—	—	—	—	17	4	—	—
九月 男	—	—	—	—	—	—	5	—	× 1	—
九月 女	—	—	—	—	2	—	2	1	—	—
十月 男	—	—	—	—	—	—	1	1	—	—
十月 女	—	—	—	—	—	—	—	1	—	—
十一月 男	—	—	—	—	1	1	—	—	—	—
十一月 女	—	—	—	—	—	—	—	—	—	—
十二月 男	—	—	—	—	2	—	—	1	—	—
十二月 女	—	—	—	—	2	—	2	—	—	—
合計 男	**3**	**1**	—	—	**10**	**3**	**21**	**6**	—	—
合計 女	**2**	**1**	—	—	**4**	**2**	**25**	**7**	× **3**	—
合計 計	**5**	**2**	—	—	**14**	**5**	**46**	**13**	—	—
大正八年	—	3	—	—	1	—	29	1	× 3	—
同七年	—	—	—	—	12	2	11	—	× 1	× 1
同六年	—	—	—	—	17	6	11	2	× 1	—
同五年	—	—	—	—	23	5	43	4	× 2	× 2

×印ハ痘瘡ナリ

319　種痘成績　大正九年

	公種痘				私種痘			
	善感人員	不善感人員	檢診未了人員	計	善感人員	不善感人員	檢診人員	計
第一回	2,595	5	7	2,607	135	8	—	143
第二回	2,730	124	17	2,871	45	6	—	51
計	**5,325**	**129**	**24**	**5,478**	**180**	**14**	—	**194**
大正八年	5,217	27	18	5,262	243	12	—	255
同七年	5,932	23	38	5,993	210	5	—	215
同六年	5,913	22	18	5,953	194	5	—	199
同五年	6,305	372	33	6,710	27	6	—	33

321　櫻木病院

		虎列刺		赤痢		猩紅熱		腸窒扶斯		痘
		男	女	男	女	男	女	男	女	男
一月	入院	—	—	—	—	—	—	—	2	—
	全治	—	—	—	—	—	—	—	2	—
	死亡	—	—	—	—	—	—	—	—	—
二月	入院	—	—	—	—	—	—	1	—	—
	全治	—	—	—	—	—	—	1	—	—
	死亡	—	—	—	—	—	—	—	—	—
三月	入院	—	—	—	—	—	—	—	—	2
	全治	—	—	—	—	—	—	—	—	2
	死亡	—	—	—	—	—	—	—	—	—
四月	入院	—	—	—	—	—	—	—	1	—
	全治	—	—	—	—	—	—	—	1	—
	死亡	—	—	—	—	—	—	—	—	—
五月	入院	—	—	—	—	—	—	2	1	—
	全治	—	—	—	—	—	—	1	1	—
	死亡	—	—	—	—	—	—	1	—	—
六月	入院	—	—	—	1	1	—	3	5	—
	全治	—	—	—	1	1	—	2	3	—
	死亡	—	—	—	—	—	—	1	2	—
七月	入院	—	—	1	1	—	—	12	11	—
	全治	—	—	1	1	—	—	9	7	—
	死亡	—	—	—	—	—	—	3	4	—
八月	入院	—	—	1	2	—	—	11	8	1
	全治	—	—	1	1	—	—	11	6	1
	死亡	—	—	—	1	—	—	—	2	—
九月	入院	—	—	4	2	1	—	16	23	—
	全治	—	—	4	1	1	—	10	19	—
	死亡	—	—	—	1	—	—	6	4	—
十月	入院	—	—	—	1	—	—	7	9	—
	全治	—	—	—	1	—	—	4	9	—
	死亡	—	—	—	—	—	—	3	—	—
十一月	入院	—	—	—	—	—	—	8	3	—
	全治	—	—	—	—	—	—	8	3	—
	死亡	—	—	—	—	—	—	—	—	—
十二月	入院	—	—	—	1	—	—	3	5	—
	全治	—	—	—	1	—	—	—	3	—
	死亡	—	—	—	—	—	—	—	—	—
合計	入院	—	—	6	8	2	—	63	68	3
	全治	—	—	6	6	2	—	45	54	3
	死亡	—	—	—	2	—	—	15	12	—

十二月ニ於テ入院數ト全治、死亡ノ和ト符合セサルハ尚入院越シトナルモノアルニ依ル合計亦同シ

320　賣藥

	新規許可						年末現在					
	製造人		請賣人		行商人		製造人		請賣人		行商人	
	方數	人員	方數	人員	方數	人員	方數	人員	方數	人員	方數	人員
大正九年	—	—	—	34	—	64	—	25	—	1,867	—	475
同八年	4	4	—	75	323	48	661	274	—	834	—	290
同七年	22	14	—	58	538	84	681	283	—	1,517	—	314
同六年	14	14	—	63	534	68	278	677	—	982	13,837	539
同五年	5	5	—	58	758	82	662	267	—	956	13,987	540

患者月別　大正九年

瘡	發疹窒扶斯		實布テリア		パラチブス		合計		
女	男	女	男	女	男	女	男	女	計
—	—	—	—	—	—	—	—	2	2
—	—	—	—	—	—	—	—	2	2
—	—	—	—	—	—	—	—	—	—
—	—	—	—	—	—	—	1	—	1
—	—	—	—	—	—	—	—	—	—
—	—	—	—	—	—	—	1	—	1
—	—	—	1	2	—	—	3	2	5
—	—	—	1	—	—	—	3	—	3
—	—	—	—	3	—	—	—	2	2
1	—	—	—	—	—	—	—	2	2
1	—	—	—	—	—	—	—	2	2
—	—	—	—	—	—	—	—	—	—
—	—	—	—	—	1	—	3	1	4
—	—	—	—	—	1	—	2	1	3
—	—	—	—	—	—	—	1	—	1
—	—	—	—	1	2	—	6	7	13
—	—	—	—	—	2	—	5	4	9
—	—	—	—	1	—	—	1	3	4
1	—	—	1	—	2	—	16	13	29
—	—	—	1	—	2	—	13	8	21
1	—	—	—	—	—	—	3	5	8
—	—	—	—	—	5	19	18	29	47
—	—	—	—	—	3	14	16	21	37
—	—	—	—	—	2	5	2	8	10
—	—	—	2	—	4	2	27	27	54
—	—	—	2	—	4	1	21	21	42
—	—	—	—	—	—	1	6	6	12
—	—	—	—	—	—	—	7	10	17
—	—	—	—	—	—	—	4	10	14
—	—	—	—	—	—	—	3	—	3
—	—	—	1	—	—	—	9	3	12
—	—	—	—	—	—	—	8	3	11
—	—	—	1	—	—	—	1	—	1
—	—	—	1	2	—	2	4	10	14
—	—	—	1	1	—	—	1	5	6
—	—	—	—	—	—	—	—	—	—
2	—	—	**6**	**5**	**14**	**23**	**94**	**106**	**200**
1	—	—	**5**	**1**	**12**	**15**	**73**	**77**	**150**
1	—	—	**1**	**3**	**2**	**6**	**18**	**24**	**42**

322　整骨外九業

	整骨	口中治療	義歯	按摩術	鍼術	灸術	鍼灸術	鍼按術	灸按術	鍼按灸術
大正九年	—	1	× 1	159	76	63	58	59	22	28
同八年	—	1	1	204	109	76	74	36	20	20
同七年	—	1	1	136	63	75	78	57	25	26
同六年	2	2	2	149	63	75	72	58	23	24
同五年	2	4	4	150	79	86	78	58	25	25

×印ハ口中治療兼義歯ヲ兼ヌルモノナリ

324　病院

	病院數	分院數	職員 醫師	藥劑師	調劑手	看護婦	書記	其他	計
大正九年	13	1	75	23		128	162		388
同八年	13	—	74	26		134	137		371
同七年	14	—	78	26		134	137		389
同六年	12	—	74	22		120	131		359
同五年	12	—	75	23		128	77		315

326　病院

	傳染性病 男	傳染性病 女	發育及營養的病 男	發育及營養的病 女	骨及關節病 男	骨及關節病 女	血行器病 男	血行器病 女	神經系及五官器病 男	神經系及五官器病 女	呼吸器病 男	呼吸器病 女	消化器病 男	消化器病 女
一月	278	29	33	16	49	34	22	16	224	146	805	628	224	210
二月	94	16	38	16	53	31	43	14	217	147	812	564	214	268
三月	167	13	37	20	33	31	49	20	258	185	865	724	183	136
四月	439	15	52	41	52	34	39	38	263	204	641	522	246	243
五月	128	14	72	45	51	32	52	30	201	185	553	403	229	152
六月	91	15	82	41	61	28	51	30	370	169	445	297	349	303
七月	94	21	95	54	49	27	64	26	286	161	404	272	459	435
八月	72	41	104	60	66	29	49	32	246	175	373	189	541	451
九月	95	47	97	55	60	41	40	19	224	153	385	212	420	415
十月	62	15	97	36	36	35	40	40	193	160	539	371	318	276
十一月	62	11	54	29	45	28	47	33	234	163	734	558	242	215
十二月	39	17	60	30	27	31	59	39	220	152	838	755	288	239
合計	1,621	254	821	443	582	381	555	337	2,936	2,000	7,394	5,495	3,713	3,343

本表ハ十四病院中金澤病院・聖靈病院・林病院ノ分ヲ包含セス

323　産婆及看護婦

	産婆 指定學校	試驗及第	內務省免狀	從來開業	計	看護婦 正看護婦 試驗	正看護婦 無試驗	准看護婦	計
大正九年	1	85	—	16	102	229	107	2	338
同八年	—	77	—	19	96	—	—	—	—
同七年	—	69	—	21	90	—	—	—	—
同六年	—	71	—	24	95	—	—	—	—
同五年	—	—	—	—	97	—	—	—	—

325　病院患者數

	入院 前年ヨリ越	入院 本年入院	入院 計	本年中出院 全治退院	本年中出院 未治退院	本年中出院 死亡數	本年中出院 計	本年中外來患者數	延人員 入院	延人員 外來	延人員 計
大正九年	182	5,418	5,600	3,617	672	172	4,461	19,878	268,872	304,982	878,836
同八年	—	—	—	—	—	—	—	—	256,133	249,049	505,182
同七年	—	—	—	—	—	—	—	—	234,364	224,981	469,345
同六年	—	—	—	—	—	—	—	—	133,610	179,525	313,135
同五年	—	—	—	—	—	—	—	—	124,795	178,645	303,440

入院・出院ノ狀況ハ金澤病院・聖靈病院・林病院(立川町)ノ分ハ調查ヲ欠クモ延人員ニハ總テ包含ス

患者月別　大正九年

	泌尿及生殖器病 男	泌尿及生殖器病 女	外襲性病 男	外襲性病 女	中毒 男	中毒 女	寄生虫病 男	寄生虫病 女	皮膚及筋肉 男	皮膚及筋肉 女	不詳 男	不詳 女	合計 男	合計 女	合計 計
一月	80	124	55	18	1	—	51	45	129	70	66	24	2,016	1,360	3,376
二月	61	116	60	27	1	—	32	25	184	116	60	19	1,831	1,343	3,174
三月	65	165	80	32	—	—	21	23	197	119	47	14	2,002	1,482	3,484
四月	63	179	100	21	—	1	40	38	158	97	65	22	2,158	1,455	3,613
五月	79	189	99	31	1	—	50	62	163	104	75	32	1,753	1,279	3,032
六月	69	187	120	21	1	—	78	50	145	105	85	21	1,947	1,267	3,214
七月	67	214	114	21	—	—	54	24	153	99	80	6	1,919	1,360	3,279
八月	70	193	109	17	1	2	61	32	203	120	83	39	1,978	1,380	3,358
九月	72	163	91	42	2	—	44	26	165	115	75	14	1,770	1,302	3,072
十月	68	225	108	31	2	—	34	19	134	75	49	12	1,680	1,295	2,975
十一月	48	174	89	20	—	—	21	16	130	91	33	20	1,739	1,358	3,097
十二月	67	109	64	23	1	2	27	15	127	77	64	16	1,881	1,505	3,386
合計	839	2,038	989	304	10	5	513	375	1,838	1,188	782	239	22,674	16,386	39,060

327　櫻木病院患者數　大正九年

	患者		全治	死亡	年末現在	患者一ニ對スル平均在院日數
	前年ヨリ越	本年入院				
虎列刺	—	—	—	—	—	—
赤痢	—	14	12	2	—	10.9
實布垤里	—	11	6	4	1	5.8
腸窒扶斯	2	131	101	27	5	27.6
發疹窒扶斯	—	—	—	—	—	—
痘瘡	—	5	4	1	—	16.6
猩紅熱	—	2	2	—	—	14.0
ペスト	—	—	—	—	—	—
パラチプス	2	37	29	8	2	28.9
計	4	200	154	42	8	—

XVIII　教　育

328　諸　學　校　大正九年度

		學校				教員				生徒・兒童				卒業者			
		官縣立	市立	私立	計	官縣立	市立	私立	計	官縣立	市立	私立	計	官縣立	市立	私立	計
小學校	尋常	—	14	1	15	—	304	2	306	—	14,823	19	14,842	—	2,184	3	2,187
	尋常高等	2	1	—	3	24	26	—	50	854	1,127	—	1,981	206	225	—	431
	高等	—	2	—	2	—	44	—	44	—	1,775	—	1,775	—	694	—	694
	計	2	17	1	20	24	374	2	400	854	17,725	19	18,593	206	3,103	3	3,312
盲啞學校		—	—	1	1	—	—	9	9	—	—	47	47	—	—	5	5
補習學校	商業	—	1	—	1	—	13	—	13	—	224	—	224	—	188	—	188
	工業	1	—	—	1	11	—	—	11	284	—	—	284	151	—	—	151
	計	1	1	—	2	11	13	—	24	284	224	—	508	151	188	—	339
專門學校ニ類スル學校 英學院		—	—	1	1	—	—	5	5	—	—	112	112	—	—	32	32
女子職業學校		—	1	—	1	—	22	—	22	—	391	—	391	—	112	—	112
高等女學校ニ類スル學校	金城女學校	—	—	1	1	—	—	16	16	—	—	284	284	—	—	50	50
	北陸女學校	—	—	1	1	—	—	14	14	—	—	220	220	—	—	43	43
	計	—	—	2	2	—	—	30	30	—	—	504	504	—	—	93	93
高等女學校	第一高等女學校	1	—	—	1	21	—	—	21	550	—	—	550	136	—	—	136
	第二高等女學校	1	—	—	1	26	—	—	26	379	—	—	379	66	—	—	66
	計	2	—	—	2	47	—	—	47	929	—	—	929	202	—	—	202
甲種實業學校	工業學校	1	—	—	1	25	—	—	25	221	—	—	221	52	—	—	52
	商業學校	1	—	—	1	19	—	—	19	464	—	—	464	78	—	—	78
	計	2	—	—	2	44	—	—	44	685	—	—	685	130	—	—	130
中學校	金澤第一中學校	1	—	—	1	34	—	—	34	775	—	—	775	117	—	—	117
	同　第二中學校	1	—	—	1	26	—	—	26	687	—	—	687	108	—	—	108
	計	2	—	—	2	60	—	—	60	1,462	—	—	1,462	225	—	—	225
師範學校	師範學校(男子)	1	—	—	1	23	—	—	23	328	—	—	328	86	—	—	86
	女子師範學校	1	—	—	1	24	—	—	24	181	—	—	181	86	—	—	86
	計	2	—	—	2	47	—	—	47	509	—	—	509	172	—	—	172
第四高等學校		1	—	—	1	45	—	—	45	819	—	—	819	470	—	—	470
金澤醫學專門學校		1	—	—	1	33	—	—	33	572	—	—	572	120	—	—	120
合計		13	19	5	37	311	409	45	766	6,114	18,340	682	25,136	1,676	3,403	133	5,212

329　學齡兒童

	既ニ就學ノ始期ニ達シタルモノ			未タ就學ノ始期ニ達シタルモノ		
	男	女	計	男	女	計
大正九年度	9,761	9,147	18,908	1,722	1,631	3,353
同八年度	9,668	9,097	18,765	1,577	1,511	3,088
同七年度	9,292	8,778	18,070	1,627	1,438	3,065
同六年度	9,016	8,571	17,587	1,462	1,393	2,855
同五年度	8,890	8,460	17,350	1,366	1,294	2,660

330　學齡兒童就學

	尋常小學校ノ教科ヲ修ムルモノ			尋常小學校ノ教科ヲ修メタル者			合計			既ニ就學ノ始期ニ達シタル學齡兒童中就學		
	男	女	計	男	女	計	男	女	計	男	女	計
大正九年度	7,197	6,729	13,926	2,327	2,061	4,388	9,524	8,790	18,314	97.57	96.10	96.86
同八年度	7,062	6,587	13,649	2,407	2,148	4,555	9,469	8,735	18,204	97.94	96.02	97.01
同七年度	6,939	6,710	13,649	2,194	1,805	3,999	9,133	8,515	17,648	98.29	97.00	97.66
同六年度	6,874	6,533	13,407	2,054	1,807	3,861	8,928	8,340	17,268	99.02	97.30	98.19
同五年度	6,652	6,363	13,015	2,146	1,900	4,046	8,798	8,263	17,061	98.97	97.67	98.33

331　學齡兒童不就學

	猶豫						免除病疾	合計			既ニ就學ノ始期ニ達シタル學齡兒童中不就學		
	疾病			貧困									
	男	女	計	男	女	計	男	男	女	計	男	女	計
大正九年度	29	132	161	4 △ 172	12 △ 191	16 △ 363	32	237	357	594	2.43	3.90	3.14
同八年度	42	146	188	15 △ 113	23 △ 166	38 △ 279	29	199	362	561	2.06	3.98	2.99
同七年度	44	135	179	15 △ 64	35 △ 63	50 △ 127	36	159	263	422	1.46	2.57	2.02
同六年度	40	159	199	14	37	51	34	88	231	319	.97	2.69	1.81
同五年度	53	146	199	15	27	42	24	92	197	289	1.03	2.33	1.67

△印ハ居所不明處分未了ノ者ナリ

332　學齡兒童中ノ盲者及啞者

	盲者			學齡兒童一萬ニ付盲者	啞者		學齡兒童一萬ニ付啞者	左ノ内學校ニテ就學スルモノ			
								盲者		啞者	
	男	女	計		男	女		男	女	男	女
大正九年度	3	2	5	2.25	13	8	9.43	3	1	7	6
同八年度	2	2	4	1.78	13	8	9.61	2	1	6	7
同七年度	5	2	7	4.51	10	5	8.35	5	—	7	5
同六年度	5	1	6	4.54	12	5	5.68	—	—	9	5
同五年度	3	1	4	2.34	19	10	11.13	3	—	11	5

333　小學校

	縣立					市立				
	學校數	學級數	教員 男	教員 女	教員 計	學校數	學級數	教員 男	教員 女	教員 計
大正九年度	2	21	20	4	24	17	330 補 1	181	193	374
同　八年度	2	21	20	4 × 3	27	17	324 補 1	175	183	363
同　七年度	2	7	19	6	25	16	311	191	148	339
同　六年度	2	7	17	2	19	14	272	180	172	352
同　五年度	2	21	20	6	26	14	245	141	145	286

補ハ補習科×印ハ兼務者ナリ

334　小學校學級

	學級數	教本科正教員 男	教本科正教員 女	教本科正教員 計	專科正教員 男	專科正教員 女	專科正教員 計
市立 野町尋常小學校	15	9	6	15	1	—	1
市立 野町第二尋常小學校	16 × 1	7	11	18	1	—	1
市立 新堅町尋常小學校	23	10	14	24	—	—	—
市立 菊川町尋常小學校	13 2	6	10	16	—	—	—
市立 石引町尋常小學校	19 × 1	10	10	20	1	—	1
市立 材木町尋常小學校	16	10	7	17	—	—	—
市立 松ヶ枝町尋常小學校	20	9	13	22	—	—	—
市立 長町尋常小學校	17	7	11	18	1	—	1
市立 長土塀尋常小學校	21 × 1	9	16	25	1	—	1
市立 芳斎町尋常小學校	19	10	10	20	1	—	1
市立 此花町尋常小學校	19 × 2	10	12	22	—	—	—
市立 瓢箪町尋常小學校	20	8	12	20	—	—	—
市立 馬場尋常小學校	25 × 4	14	15	29	—	—	—
市立 森山町尋常小學校	18	7	12	19	—	—	—
市立 計	272	126	159	285	6	—	6
私立 臥龍尋常小學校	1	1	—	1	—	—	—
合計	273	127	159	286	6	—	6
大正八年度	271	137	158	295	6	1	7
同　七年度	290	144	154	272	2	1	3
同　六年度	290	133	139	298	3	1	4
同　五年度	290	127	128	255	3	1	4

本科正教員中ニハ尋常科正教員ヲ合算セリ次表亦同シ

學級教員

私立 學校數	私立 學級數	私立 教員 男	私立 教員 女	私立 教員 計	合計 學校數	合計 學級數	合計 教員 男	合計 教員 女	合計 教員 計
1	1	1	1	2	20	353	202	198	400
1	1	1	1	2	20	347	182	196 × 7	385
1	1	1	1	2	19	319	211	155	366
1	1	1	1	2	17	280	198	175	373
1	1	1	1	2	17	267	162	152	314

教員細別　其一　（尋常小學校）　大正九年

准教員 男	准教員 女	准教員 計	代用教員 男	代用教員 女	代用教員 計	合計 男	合計 女	合計 計
—	—	—	1	—	1	11	6	17
—	—	—	—	—	—	8	11	19
—	—	—	1	1	2	11	15	26
—	—	—	—	—	—	6	10	16
—	—	—	—	1	1	11	11	22
—	—	—	1	—	1	11	7	18
—	—	—	—	—	—	9	13	22
—	—	—	—	1	1	8	12	20
—	—	—	—	1	1	10	17	27
—	—	—	—	—	—	11	10	21
—	1	1	—	—	—	10	13	23
—	—	—	1	—	1	9	12	21
—	—	—	2	1	3	16	16	32
—	—	—	1	—	1	8	12	20
—	1	1	7	5	12	139	165	304
—	1	1	—	—	—	1	1	2
—	2	2	7	5	12	140	166	306
—	7	7	2	2	4	145	168	313
—	5	5	4	2	6	140	162	302
1	2	3	4	3	7	141	145	286
2	—	2	5	3	8	137	132	269

335　小學校學級

	學級數	教員 本科正教員 男	本科正教員 女	本科正教員 計	專科正教員 男	專科正教員 女	專科正教員 計
縣立 師範學校附屬小學校	尋常 9	9	1	10	—	—	—
	高等 3	3	1	4	—	—	—
縣立 女子師範學校附屬小學校	尋常 7	7	1	8	—	—	—
	高等 2	1	1	2	—	—	—
計	21	20	4	24	—	—	—
市立 味噌藏町尋常高等小學校	尋常 18	5	14	19	1	—	1
	高等 5	2	3	5	—	—	—
	計 × 1						
	24	7	17	24	1	—	1
合計	45	27	21	48	1	—	—
大正八年度	47	17	22	39	1	—	1
同七年度	31	16	20	36	1	1	2
同六年度	31	15	19	34	1	1	2
同五年度	31	13	16	29	1	—	1

336　小學校學級

	學級數	教員 本科正教員 男	本科正教員 女	本科正教員 計	專科正教員 男	專科正教員 女	專科正教員 計
市立 小將町高等小學校	22	22	—	22	6	—	6
市立 高岡町小等小學校	補 11	5	7	12	—	2	2
	補 1						
計	34	27	7	34	6	2	8
大正八年度	29	24	6	30	3	4	7
同七年度	31	26	5	31	3	2	5
同六年度	31	24	6	30	4	4	8
同五年度	30	25	6	31	5	2	7

補補ハ補習科ナリ

337　小學校

	兒童 尋常科 男	尋常科 女	尋常科 計	高等科 男	高等科 女	高等科 計	合計	尋 男
大正九年度	8,488	7,937	16,425	1,407	× 750 16	2,173	18,598	1,489
同八年度	8,367	7,886	16,253	1,212	637	1,849	18,102	1,539
同七年度	8,010	7,153	15,663	960	455	1,415	16,758	1,469
同六年度	7,550	6,366	13,916	1,022	410	1,432	15,348	1,404
同五年度	7,320	6,195	13,515	1,024	444	1,468	14,983	1,349

教員細別　其二　（尋常高等小學校）　大正九年度

准教員 男	准教員 女	准教員 計	代用教員 男	代用教員 女	代用教員 計	合計 男	合計 女	合計 計
—	—	—	—	—	—	9	1	10
—	—	—	—	—	—	3	1	4
—	—	—	—	—	—	7	1	8
—	—	—	—	—	—	1	1	2
—	—	—	—	—	—	20	4	24
—	—	—	—	1	1	6	15	21
—	—	—	—	—	—	2	3	5
—	—	—	—	1	1	8	18	26
—	—	—	—	1	1	28	22	50
—	—	—	—	1	1	28	23	51
—	—	—	—	—	—	17	21	38
—	—	—	—	—	—	16	20	36
—	—	—	—	—	—	14	16	30

教員細別　其三　（高等小學校）　大正九年度

准教員 男	准教員 女	准教員 計	代用教員 男	代用教員 女	代用教員 計	合計 男	合計 女	合計 計
—	—	—	1	—	1	28	—	29
—	1	1	—	—	—	5	10	15
—	1	1	1	—	1	33	10	44
—	—	—	2	—	2	29	10	39
—	—	—	1	2	3	30	9	39
—	—	—	1	—	1	29	10	39
—	—	—	—	1	1	30	9	39

兒童

入學 常科 女	入學 高等科 男	入學 高等科 女	入學 合計	卒業 尋常科 男	卒業 尋常科 女	卒業 高等科 男	卒業 高等科 女	卒業 合計
1,472	888	補 520 20	4,389	1,290	1,192	560	補 270 16	3,328
1,353	830	395	4,117	1,324	1,345	385	204	3,258
1,448	641	298	3,856	1,250	1,316	388	157	3,111
1,214	578	217	3,413	1,006	783	443	174	2,406
1,245	609	255	3,458	1,048	827	415	166	2,456

833　小學校兒童

	第一學年		第二學年		第三學年		第四
	男	女	男	女	男	女	男
市立 野町尋常小學校	163	—	138	—	144	—	120
野町第二尋常小學校	× 5	165 × 2	× 5	149 × 3	× 9	144 × 5	× 9
新堅町尋常小學校	104	84	131	121	125	77	115
菊川町尋常小學校	69 × 3	73 × 2	64 × 6	51 × 3	46 × 8	60 × 8	56 × 12
石引町尋常小學校	81 × 2	95 × 1	87 × 1	92 × 5	108 × 6	104 × 6	85 × 5
材木町尋常小學校	174	—	142	—	145	—	145
松ヶ枝町尋常小學校	106	121	105	83	79	97	104
長町尋常小學校	70	90	70	74	79	80	72
長土塀尋常小學校	110 × 8	120 × 4	105 × 3	96 × 3	119 × 8	106 × 3	114 × 17
芳斎町尋常小學校	131	87	102	90	109	89	75
此花町尋常小學校	104 × 6	94 × 4	112 × 2	98 × 2	96 × 10	91 × 8	96 × 13
瓢箪町尋常小學校	121	86	111	90	91	85	99
馬場尋常小學校	109 × 11	133 × 14	151 × 16	136 × 6	128 × 19	123 × 15	126 × 25
森山町尋常小學校	104	89	113	85	74	89	80
計	1,446 × 35	1,237 × 27	1,431 × 30	1,165 × 22	1,343 × 60	1,145 × 45	1,287 × 81
私立臥龍尋常小學校	1	3	1	1	2	—	2
合計	1,482	1,267	1,462	1,188	1,405	1,190	1,370
大正八年度	1,515	1,218	1,398	1,195	1,381	1,167	1,337
同七年度	1,429	1,235	1,382	1,177	1,350	1,205	1,289
同六年度	1,404	1,214	1,333	1,195	1,335	1,118	1,321
同五年度	1,349	1,245	1,330	1,154	1,325	1,241	1,293

839　小學校兒童

	尋常科 第一學年		第二學年		第三學年		第四學年		第五學年	
	男	女	男	女	男	女	男	女	男	女
縣立 師範學校附屬小學校	40	20	35	24	37	21	35	20	37	28
縣立 女子師範學校附屬小學校	25	24	25	25	19	25	22	24	24	24
計	65	44	60	49	56	46	57	44	61	52
市立 味噌藏町尋常高等小學校	× 3	165	× 3	× 140 5	× 7	× 144 3	× 11	× 151 8	—	132
合計	68	209	63	194	63	193	68	203	61	184
大正八年度	65	185	72	186	62	195	74	200	84	211
同七年度	70	181	61	208	75	205	91	209	60	202
同六年度	58	199	65	199	88	211	63	217	51	161
同五年度	64	300	83	284	58	227	56	163	57	144

學年別　其一　（尋常小學校）　大正九年度

學年	第五學年		第六學年		合計		
女	男	女	男	女	男	女	計
—	108	—	113	—	786	—	786
133	—	125	—	113	× 28	× 17	829 × 45
× 7	110	111	123	92	104	678	619 1,297
52	59	61	56	43	341	340	681
× 5	82	73	61	68	× 29	× 18	502 498 1,000
× 5	—	134	—	114	× 14	× 17	854 — 854
85	108	98	91	85	593	569	1,162
71	68	64	65	53	424	432	856
104	115	93	107	83	670	602	1,272
× 16	88	95	76	76	× 33	× 26	588 499 1,087 × 59
92	97	75	77	77	582	527	1,109
× 20	91	91	78	92	× 31	× 34	605 498 1,103 × 65
102	116	99	95	96	725	689	1,414
× 17	76	81	78	71	× 71	× 52	523 480 1,003 × 123
1,086 × 70	1,247	1,031	1,117	918	7,871 × 286	6,582 × 164	14,453 × 370
2	2	1	3	1	11	8	19
1,158	1,248	1,032	1,120	919	8,088	6,754	14,842
1,163	1,164	950	1,155	1,028	7,950	6,721	14,671
1,082	1,209	1,084	1,125	824	7,784	6,537	14,371
1,218	1,193	894	959	727	7,550	6,366	13,916
1,033	1,008	785	1,015	737	7,320	6,195	13,515

學年別　其二　（尋常高等小學校）　大正九年度

兒童 第六學年		合計			高等科兒童 第一學年		第二學年		合計		
男	女	男	女	計	男	女	男	女	男	女	計
36	23	220	136	356	50	9	24	11	74	20	94
41	40	156	162	318	28	26	19	13	47	39	86
77	63	376	298	674	78	35	43	24	121	59	180
—	137	× 24	× 869 16	× 869 40	—	149	—	69	—	218	218
77	200	400	1,183	1,583	78	184	43	93	121	277	398
60	187	417	1,165	1,582	64	132	37	53	101	195	296
50	147	407	1,152	1,559	—	—	—	—	—	—	—
52	134	377	1,121	1,498	—	—	—	—	—	—	—
53	143	371	1,266	1,637	68	46	33	27	101	73	174

340　小學校兒童學年別　其三　（高等小學校）　大正九年度

		第一學年		第二學年		補習科		合計		
		男	女	男	女	男	女	男	女	計
市立	小將町高等小學校	766	—	520	—	—	—	1,286	—	1,286
市立	高岡町高等小學校	—	296	—	177	—	16	—	489	489
市立	計	**766**	**296**	**520**	**177**	—	**16**	**1,286**	**489**	**1,775**
大正八年度		714	259	397	133	—	25	1,111	417	1,528
同七年度		566	177	398	138	—	21	960	336	1,296
同六年度		578	217	444	174	—	19	1,022	410	1,432
同五年度		864		581		23		—		1,468

341　小學校教員

		性体	三十圓未滿					三十圓以上五十圓未滿					五十圓以上八十圓未滿					計
			正教員	專科正教員	准教員	代用教員	計	正教員	專科正教員	准教員	代用教員	計	正教員	專科正教員	准教員	代用教員	計	正教員
市立	尋常小學校	男	—	—	—	—	—	3	1	—	6	10	94	4	—	1	99	29
		女	—	—	—	1	1	123	—	1	3	127	36	—	—	1	37	—
	尋常高等小學校	男	—	—	—	—	—	—	—	—	—	—	5	1	—	—	8	2
		女	—	—	—	—	—	12	—	—	1	13	5	—	—	—	5	—
	高等小學校	男	—	—	—	—	—	—	—	—	—	—	20	6	1	—	27	7
		女	—	—	—	—	—	1	2	—	—	3	6	—	1	—	7	—
	合計	男	—	—	—	**1**	**1**	**136**	**2**	**1**	**4**	**143**	**47**	—	—	**1**	**48**	—
		女	—	—	—	—	—	**3**	**1**	—	**6**	**10**	**110**	**11**	**1**	**1**	**123**	**38**
		計	—	—	—	**1**	**1**	**139**	**3**	**1**	**10**	**153**	**157**	**11**	**1**	**2**	**171**	**38**
大正八年		男	54	5	—	4	63	94	5	—	—	99	18	—	—	—	18	1
		女	168	5	6	3	182	11	1	—	—	12	—	—	—	—	—	—
		計	**222**	**10**	**6**	**7**	**245**	**105**	**6**	—	—	**111**	**18**	—	—	—	**18**	**1**
同七年		男	59	3	—	5	67	85	3	—	—	88	19	—	—	—	19	—
		女	164	3	4	4	175	9	1	—	—	10	—	—	—	—	—	—
		計	**223**	**6**	**4**	**9**	**242**	**94**	**4**	—	—	**98**	**19**	—	—	—	**19**	—
同六年		男	108	6	—	7	121	52	—	—	—	52	8	—	—	—	8	—
		女	164	4	2	3	173	—	—	—	—	—	—	—	—	—	—	—
		計	**272**	**10**	**2**	**10**	**294**	**52**	—	—	—	**52**	**8**	—	—	—	**8**	—

附屬小男校・私立學校ノ分ヲ包含セス

342　授業料ヲ徴収スル小學校

	學校數	尋常兒童 定額	尋常兒童 増額	尋常兒童 減額	尋常兒童 全部免除	尋常兒童 一部免除	尋常兒童 計	授業料月平均
								錢
大正九年度	15	10,596	—	4,269	851	—	15,716	20
同八年度	15	10,347	—	4,164	1,038	—	15,549	20
同七年度	15	10,133	—	4,046	1,053	—	15,232	20
同六年度	14	13,537	—	213	1,006	—	14,756	20
同五年度	14	13,371	—	123	825	—	14,319	20

學校數ノ他表ト符合セサルハ尋常高等小等校一校ヲ尋常高等ニ分チ各別ニ掲記シタルニ依ル

二部教授施行ノ小學校

學校數	全部ノ兒童ヲ二部ニ分チ教授 男	全部ノ兒童ヲ二部ニ分チ教授 女	全部ノ兒童ヲ二部ニ分チ教授 計	一部ノ兒童ヲ二分ニ分チ教授 男	一部ノ兒童ヲ二分ニ分チ教授 女	一部ノ兒童ヲ二分ニ分チ教授 計	學級數
3	—	—	—	618	626	1,244	20

大正七年度ハ新堅町・長町・長土塀ノ三校ナリ

俸給別人員　大正九年度

八十圓以上 專科正教員	八十圓以上 准教員	八十圓以上 代用教員	八十圓以上 計	合計 正教員	合計 專科正教員	合計 准教員	合計 代用教員	合計 計	給料 最多 正教員	給料 最多 專科正教員	給料 最多 准教員	給料 最多 代用教員	給料 最寡 正教員	給料 最寡 專科正教員	給料 最寡 准教員	給料 最寡 代用教員
									圓	圓	圓	圓	圓	圓	圓	圓
1	—	—	30	126	6	—	7	139	135	95	—	60	35	45	—	35
—	—	—	—	159	—	1	5	165	68	—	31	60	30	—	31	25
—	—	—	2	7	1	—	—	8	105	50	—	—	55	50	—	—
—	—	—	—	17	—	—	1	18	60	—	—	31	36	—	—	31
—	—	—	7	27	6	—	—	34	113	60	—	55	55	50	—	55
—	—	—	—	7	2	1	—	10	68	36	60	—	43	42	60	—
1	—	—	39	160	13	—	7	180	135	95	—	60	35	45	—	35
—	—	—	—	183	2	2	6	193	68	36	60	60	30	42	91	25
1	—	—	**39**	**343**	**15**	**2**	**13**	**373**	—	—	—	—	—	—	—	—
—	—	—	1	167	10	—	4	181	80	50	—	30	15	14	—	14
—	—	—	—	179	6	6	3	194	40	23	28	25	19	14	16	16
—	—	—	**1**	**346**	**16**	**6**	**7**	**375**	—	—	—	—	—	—	—	—
—	—	—	1	164	6	—	5	175	80	30	25	23	16	17	12	20
—	—	—	—	173	4	4	4	185	35	35	18	20	14	13	12	10
—	—	—	**1**	**337**	**10**	**4**	**9**	**360**	—	—	—	—	—	—	—	—
—	—	—	—	168	6	—	7	181	70	24	14	22	12	12	7	7
—	—	—	—	164	4	2	3	173	24	20	12	16	12	12	7	7
—	—	—	—	**332**	**10**	**2**	**10**	**354**	—	—	—	—	—	—	—	—

徴収スル小學校

學校數	高等兒童 定額	高等兒童 増額	高等兒童 減額	高等兒童 全部免除	高等兒童 一部免除	高等兒童 計	授業料月平均
							錢
3	1,949	22	—	—	6	1,977	60
3	1,628	16	—	—	4	1,648	60
3	1,404	8	—	—	3	1,415	60
3	1,576	14	4	—	—	1,594	60
3	1,571	17	1	30	—	1,619	60

343　幼稚園

名稱	創立年月日	保育年限	名稱	創立年月日	保育年限
石川縣立女子師範學校附屬幼稚園	明治二十年	二箇年	私立馬場幼稚園	明治四十三年十一月	二箇年
私立此花幼稚園	同三十八年六月	同	私立川上幼稚園	同四十五年二月	同
私立北陵女學校附屬幼稚園	同十九年十月	同	私立二葉幼稚園	同　年七月	同
			私立白銀幼稚園	大正二年十月	同

	園數	組數	保姆	幼兒 男	幼兒 女
大正九年度	7	23	24	272	183
	× 1	× 2	× 2	× 29	× 23
同八年度	7	23	24	265	170
	× 1	× 2	× 3	× 31	× 21
同七年度	7	20	20	214	145
同六年度	6	22	22	232	165
同五年度	6	21	22	210	146

×印ハ縣立ニシテ女子師範ノ附屬ナリ

344　盲啞學校

名稱	所在地	創立年月	教科
私立石川縣教育會附屬金澤盲啞學校	殿町	明治四十一年一月	普通科・技藝科

	學校數	教員 男	教員 女	教員 計	生徒 盲生 普通科 男	盲生 普通科 女	盲生 技藝科 男	盲生 技藝科 女	盲生 計
大正九年度	1	△ 3	1	9	—	—	17	8	28
		* 3					× 3	× 1	
		2							
同八年度	1	4	1	8	—	—	18	7	28
		△ 3					× 2	× 1	
同七年度	1	3	1	7	—	—	17	7	24
		△ 3							
同六年度	1	2	1	6	—	—	22	5	27
		△ 3							
同五年度	1	5	—	8	10	5	5	1	24
		△ 3			× 4				

△印ハ盲人　印ハ啞者×印ハ學齡中ノ者ナリ

345　女子職業學校

所在地	創立年月	教科	修業年限
小將町三番丁	明治三十九年四月	本科・專修科・補習科	三箇年

	學級數 本科	學級數 專修科	學級數 補習科	學級數 計	教員 有資格	教員 無資格	教員 計	生徒 本科 第一學年	生徒 本科 第二學年	生徒 本科 第三學年	生徒 本科 計	生徒 專修科	生徒 補習科
大正九年度	7	2	1	10	16	6	22	142	86	81	309	72	10
同八年度	6	2	1	9	12	4	16	98	89	90	277	42	9

	保育滿期 計	保育滿期 男	保育滿期 女	保育滿期 計	入園兒 男	入園兒 女	入園兒 計
	455	161	112	273	195	139	334
×	52	× 15	× 11	× 26	× 13	× 13	× 26
	435	153	100	253	112	70	182
×	52	× 16	× 11	× 27	× 22	× 15	× 37
	359	122	77	199	145	102	247
	397	142	130	272	201	142	343
	356	165	111	176	120	96	216

學校

生徒 啞生 普通科 男	生徒 啞生 普通科 女	生徒 啞生 技藝科 男	生徒 啞生 技藝科 女	生徒 啞生 計	卒業者 盲生 普通科 男	卒業者 盲生 普通科 女	卒業者 盲生 技藝科 男	卒業者 盲生 技藝科 女	卒業者 盲生 計	卒業者 啞生 普通科 男	卒業者 啞生 普通科 女	卒業者 啞生 計
1	2											
× 9	× 6	—	—	18	—	—	2	1	3	1	1	2
4	2											
× 6	× 7	—	—	19	—	—	5	5	5	2	1	3
1	1											
× 7	× 7	—	—	16	—	—	3	3	6	1	—	1
6	3											
× 10	× 5	—	—	15	—	—	6	—	6	3	—	3
3	3											
× 14	× 5	—	—	28	3	2	1	2	8	1	—	1

業學校

計	入學志願者 本科	入學志願者 專修科	入學志願者 補習科	入學志願者 計	入學者 本科	入學者 專修科	入學者 補習科	入學者 計	卒業者 本科	卒業者 專修科	卒業者 補習科	卒業者 計
391	223	60	21	304	149	60	21	230	79	24	9	112
328	156	40	16	212	100	26	16	142	90	22	9	121

345　女子職業學校

	學級數				教員			生徒					
								本科				專修科	補習科
	本科	專修科	補習科	計	有資格	無資格	計	第一學年	第二學年	第三學年	計		
大正七年度	6	2	1	9	12	4	16	96	98	74	268	47	6
同六年度	6	2	1	9	10	3	13	104	87	77	268	38	7
同五年度	6	2	1	9	13	4	17	100	88	68	256	37	2

346　補習學校

	學級數	教員			生徒		
		男	女	計	男	女	計
縣立工業補習學校	—	11	—	11	284	—	284
市立商業補習學校	6	13	—	13	179	45	224
合計	**—**	**24**	**—**	**24**	**463**	**45**	**508**
大正八年度	14	25	—	25	341	27	368
同七年度	24	21	—	21	515	22	537
同六年度	24	31	1	32	432	20	452
同五年度	25	30	—	30	287	—	287

347　高等學校

	學級數	教員						生徒	
		有資格		無資格			計	本科	
		男	女	男	女			第一學年	第二學年
縣立 第一高等女學校	13	7	8	2	× 2	2	21	146	137
縣立 第二高等女學校	9	4 ＊ 7	7 ＊ 6	× 1 × ＊ 1		—	26	139	90
縣立 計	**12**	**18**	**21**	**4**		**4**	**47**	**235**	**227**
私立 金城女學校	5	3	3	× 1 3	× 2 4		16	91	78
私立 北陸女學校	12	2	4 △ 2	2	△ 2	2	14	51	52
私立 計	**17**	**5**	**9**	**6**		**10**	**30**	**142**	**130**
合計	**29**	**23**	**30**	**10**		**14**	**77**	**427**	**357**
大正八年度	38	25	26	10		13	74	397	308
同七年度	36	24	18	9		7	68	413	311
同六年度	36	33	43	5		9	90	379	312
同五年度	33	24	23	10		13	72	355	310

×印ハ小學校教員免許狀所有者＊印ハ他校ヨリ兼務者△印ハ外國人ナリ
縣立高等女學校生徒中金澤ノ者526人アリ

實業學校　（續）

計	入學志願者				入學者				卒業者			
	本科	專修科	補習科	計	本科	專修科	補習科	計	本科	專修科	補習科	計
321	141	41	11	193	107	11	31	149	74	19	6	99
313	160	35	13	208	109	13	27	149	74	12	7	93
295	107	23	7	137	107	7	19	133	66	17	2	85

實業學校　大正九年度

入學生			卒業者		
男	女	計	男	女	計
284	—	284	151	—	151
622	59	681	151	37	188
906	**59**	**965**	**202**	**37**	**339**
696	57	753	227	24	253
788	35	823	263	22	285
648	28	676	246	20	266
522	—	522	165	—	165

女學校　大正九年度

徒					入學志願者	入學者	卒業者
科			其他	合計	本科其他	本科其他	本科其他
第三學年	第四學年	計					
129	123	535	15	550	341	174	136
84	66	379	—	379	249	149	66
213	**189**	**914**	**15**	**929**	**590**	**323**	**202**
50	—	219	65	284	137	137	50
23	26	152	68	220	99	91	43
73	**26**	**371**	**133**	**504**	**236**	**228**	**93**
286	**215**	**1,285**	**148**	**1,433**	**826**	**551**	**295**
272	204	1,181	130	1,311	743	446	270
273	289	1,286	10	1,296	625	412	339
286	195	1,172	93	1,265	648	506	355
242	221	1,127	109	1,236	613	405	263

348　工　業

		學級數	教員 有資格	教員 無資格	教員 計	生徒 本科 第一學年	生徒 本科 第二學年	生徒 本科 第三學年
縣立工業學校	染織科	染織科 3 機織科 1 色染科 1				—		
	染織科					15	15	17
	窯業科	4				13 19	14	10
	染工科	4	23	2	25	14	8	7
	圖案繪畫科	4				17	12	6
	計	**17**	**23**	**2**	**25**	**78**	**49**	**40**
大正八年度		16	19	5	24	50	47	59
同七年度		16	18	5	23	54	67	30
同六年度		16	20	5	25	58	46	34
同五年度		16	20	6	26	51	44	36

別トアルハ別科ナリ　生徒中金澤市ノ者染織科25・機織科5・色染科5・窯業科25漆工科13圖案繪畫科24アリ

349　商　業

	學級數	教員 有資格	教員 無資格	教員 計	生徒 本科 第一學年	生徒 本科 第二學年	生徒 本科 第三學年
大正九年度	7 × 3	16 × 1	2	19	150	87	78
同八年度	7 × 3	15 × 16	3 × 2	18 × 18	97	88	72
同七年度	8	13	4	17	94	84	70
同六年度	8	11	2	13	100	90	55
同五年度	8	14	1	15	93	69	59

×印ハ豫科ナリ・生徒中金澤市ノ者本科164豫科71アリ

350　中

		學級數	教員 有資格	教員 無資格	教員 計	生徒 本科 第一學年	生徒 本科 第二學年	生徒 本科 第三學年
縣立	金澤第一中學校	20	26	8	34	173	175	154
	同第二中學校	15	19	7	26	153	142	148
	計	**35**	**45**	**15**	**60**	**326**	**317**	**302**
大正八年度		35	50	13	63	332	306	305
同七年度		35	50	12	62	322	304	306
同六年度		34	51	8	59	325	304	330
同五年度		33	51	9	60	314	336	292

生徒中金澤市ノ者805アリ

學　校　大正九年度

徒 科 第四學年	徒 科 計	徒 別科	徒 計	入學志願者	入學者	卒業者
	50	—	50	—	—	18
18	15	1	16	49	15	—
	13	—	13	41	13	—
15	58	1	59	40	21	15
10	39	—	39	30	13	10
9	44	—	44	41	18	9
52	**219**	**2**	**221**	**201**	**80**	**52**
					51	
25	181	1	182	101	別 2	24
37	188	5	193	144	60	36
49	187	11	198	122	86	35
35	166	5	171	74	55	35

學　校

徒 科 第四學年	徒 科 計	徒 豫科	徒 計	入學志願者	入學者	卒業者
				3	148	78
—	315	149	464	531 ×	152 ×	136
				8	3	71
—	257	155	412	× 414	× 153 ×	141
—	248	96	344	406	182	158
—	245	89	334	402	171	140
—	231	98	329	261	184	143

學　校　大正九年度

徒 科 第四學年	徒 科 第五學年	徒 科 計	徒 補習科	徒 計	入學志願者	入學者	卒業者
152	121	775	—	775	420	168	117
136	108	687	—	687	360	144	108
288	**229**	**1,462**	—	**1,462**	**780**	**312**	**225**
293	259	1,495	—	1,495	682	364	247
310	210	1,447	—	1,447	693	373	212
262	224	1,445	—	1,445	784	433	212
279	197	1,419	2	1,421	688	434	177

351　高等女學校入學者當時ノ年齢及教育程度　大正九年度

		入學者入學當時ノ從前ノ教育程度					入學者入學當時ノ年齢				
		尋常小學校卒業	高等小學校第一學年修了	高等小學校卒業	其他	計	十二歳以上十三歳未滿	十三歳以上十四歳未滿	十四歳以上十五歳未滿	十五歳以上	計
縣立	第一高等女學校	120	24	4	—	148	83	57	8	—	148
縣立	第二高等女學校	118	26	—	—	144	103	37	4	—	144
私立	金城女學校	—	—	—	—	—	—	—	—	—	—
私立	北陸女學校	38	29	11	—	78	—	—	—	—	—

352　縣立中等學校入學者當時ノ年齢及教育ノ程度　大正九年度

		入學者從前ノ教育程度					入學者入學當時ノ年齢				
		尋常小學校卒業	高等小學校第一學年修了	高等小學校卒業	其他	計	十二歳以上十三歳未滿	十三歳以上十四歳未滿	十四歳以上十五歳未滿	十五歳以上	計
中學校	金澤第一中學校	89	37	33	9	168	86	41	40	—	168
中學校	同　第二中學校	95 × 1	34	14	—	144	92	34	18	—	144
中學校	計	185	71	47	9	312	178	75	58	—	312
工業學校		—	—	—	—	—	—	—	—	—	—
商業學校		—	—	—	147	147	—	—	29	119	148
商業學校		△ —	53	97	2	152	—	48	59	45	152

×印ハ尋常小學校テ卒ヘサルモノ△印ハ豫科ナリ

353　縣立工業學校前年度未卒業者ノ本年度狀況

	實業	學校職員	實業專門學校生	官公吏	陸海軍服役	諸會社	兵役	死亡	其他	計
大正九年度	5	—	4	3	—	6	5	—	1	24
同　八年度	22	2	3	5	—	—	4	—	—	36
同　七年度	22	—	3	—	—	—	1	—	1	26
同　六年度	18	—	4	5	—	—	—	—	1	32
同　五年度	19	1	8	9	—	—	—	—	3	41

354　縣立商業學校前年度末卒業者ノ本年度末狀況

	商業從事	學校職員	專門學校	官公吏	遊學	死亡	其他	不詳	計
大正九年度	52	—	3	—	3	—	—	—	78
同　八年度	63	—	5	—	—	—	—	—	68
同　七年度	48	1	5	—	—	2	—	—	56
同　六年度	52	—	4	—	—	—	—	—	56
同　五年度	38	—	2	1	—	—	—	—	41

355　縣立中學校前年度卒業者ノ本年度末ノ狀況　大正九年度

		實業從事	官公吏	高等學校	專門學校	實業專門學校	陸海軍諸學校	其他ノ學校	教員	兵役	死亡	其他	計
縣立	金澤第一中學校	22	13	17	15	15	4	25	—	2	1	31	145
縣立	同　第二中學校	14	9	10	7	3	1	11	—	2	—	45	102
縣立	計	36	22	27	22	18	5	36	—	4	1	76	247
大正八年		26	14	27	26	10	5	16	7	4	—	68	203
同　七年		36	12	13	7	15	3	37	9	5	1	74	212
同　六年		13	3	13	22	13	7	24	5	—	2	75	177
同　五年		8	3	25	30	8	—	1	6	—	—	82	163

356　師範

	學級數	教員 有資格 男	教員 有資格 女	教員 無資格 男	教員 無資格 女	教員 計	生本 第一學年 男	生本 第一學年 女	生本 第二學年 男	生本 第二學年 女	生本 第三學年 男	生本 第三學年 女
石川縣師範學校	9	20	—	3	—	23	80	—	82	—	72	—
同　女子師範學校	5	＊ 5	＊ 6 7	—	—	24	—	40	—	36	—	33
計	**14**	**31**	**13**	**3**	**—**	**47**	**80**	**40**	**82**	**36**	**72**	**33**
大正八年度	14	34	9	2	—	45	103	37	77	36	69	38
同七年度	14	30	9	—	—	39	79	37	76	36	77	31
同六年度	14	35	9	1	—	45	79	28	82	33	71	32
同五年度	14	32	8	1	—	41	80	34	84	34	74	36

＊印ハ雇務者×印ハ二部生△印ハ講習科生ナリ　　男子師範學校生徒中金澤市ノ者一部ニ14二部

部ニ14アリ卒業生中ニハ一部8二部23アリ

357　師範學校入學者入學當時ノ年齢及教育程度

	入學者從前ノ教育程度 高等小學卒業	其他	計	入學者入學當時ノ年齢 十四歳以上十五歳未滿	十五歳以上十六歳未滿	十六歳以上十七歳未滿	十七歳以上	計
第一部 男	54	26	80	—	49	19	8	76
第一部 女	10	30	40	—	23	12	5	40
第二部 男	× 19	9	28	—	—	—	3	3
第二部 女	15	20	35	—	—	11	24	35

×印ハ高等小學校ヲ卒業セサルモノ

358　官立學校　大正九年度

		教授 本邦人	教授 外國人	教授 計	生徒	卒業者 創立ヨリ前年迄	卒業者 本年	卒業者 計
大正九年度	四高	43	2	45	819	3,750	470	4,220
	醫專	33	—	33	572	2,158	120	2,278
同八年度	同	43	2	45	795	3,538	212	3,750
	同	26	—	26	549	2,025	133	2,158
同七年度	同	43	2	45	773	3,339	199	3,538
	同	26	—	26	549	1,910	115	2,029
同六年度	同	41	2	43	764	3,416	197	5,245
	同	21	—	21	564	2,028	126	
同五年度	同	39	2	41	751	3,219	200	4,926
	同	19	—	19	556	1,902	111	

359　第四高等學校教文及生徒　大正九年度

	教授者 本邦人	教授者 外國人	教授者 計	生徒 第一學年	生徒 第二學年	生徒 第三學年	生徒 計	入學者	卒業者
高等科 文科				121	118	—	239	115	—
高等科 理科				165	159	—	324	149	—
大學豫科 第一部	43	2	45	—	—	103	103	—	198
大學豫科 第二部				—	—	118	118	—	199
大學豫科 第三部				—	—	35	35	—	73
計				**286**	**277**	**256**	**819**	**264**	**470**

學校　大正九年度

徒科 第四學年 男	徒科 第四學年 女	徒科 計 男	徒科 計 女	徒科 計 計	講習科	合計	入學志願者 男	入學志願者 女	入學者 男	入學者 女	卒業者 男	卒業者 女
							174		80		63	
65	—	299 × 29	—	299 × 29	—	328	× 49 △ 49	—	× 28 △ 24	—	× 23	—
										40		36
—	37	—	146 × 35	146 × 35	—	181	—	123 × 51	—	× 35 △ 78	—	× 50
65	**37**	**328**	**181**	**509**	**—**	**509**	**272**	**174**	**132**	**153**	**86**	**86**
75	26	324	137	461	—	461	220	145	106	45	95	41
88	49	320	153	473	120	593	240	174	192	87	67	33
93	53	325	156	481	118	599	443	264	196	87	183	84
100	52	338	156	494	142	636	417	184	191	113	181	112

ニ1アリ卒業生中ニハ一部ニ6二部ニ1アリ　　女子師範學校生徒中金澤市ノ者一部ニ31二

360　第四高等學校生徒在籍別

	年末現在生徒 高等科 文科	高等科 理科	高等科 計	大學豫科 一部	大學豫科 二部	大學豫科 三部	大學豫科 計	計	年中入學 文科	年中入學 理科	年中入學 計	年中卒業 第一部	年中卒業 第二部	年中卒業 第三部	年中卒業 計
金澤市	41	34	75	6	11	1	18	93	17	20	37	13	16	4	33
縣內他郡	17	21	38	4	4	1	9	47	9	12	21	7	5	2	14
他府縣	178	261	439	90	100	32	222	662	88	115	203	176	173	65	414
	× 3	× 7	×10	× 3	× 3	× 1	× 7	× 17	× 1	× 2	× 3	× 2	× 5	× 2	× 9

×印ハ支那留學生ナリ

361　金澤醫學專門學校教授及生徒　大正九年度

	教授者 本邦人	教授者 外國人	教授者 計	生徒 第一學年	生徒 第二學年	生徒 第三學年	生徒 第四學年	生徒 計	入學者	卒業者
醫學科	33	—	33	107	119	111	104	× 441 15	102	87
藥學科				41	41	34	—	116	36	33

×印ハ研究生ナリ

362　金澤醫學專門學校生徒在籍別

	年末現在生徒 醫學科	年末現在生徒 藥學科	年末現在生徒 計	年中入學 醫學科	年中入學 藥學科	年中入學 計	年中卒業 醫學科	年中卒業 藥學科	年中卒業 計
金澤市	× 65 1	16	72	24	6	30	9	1	10
縣內他郡市	× 41 3	4	48	11	1	12	9	3	12
他府縣	× 335 11	96	442	67	29	96	69	29	98

×印ハ研究生ナリ

363　市立學校醫

	小學校			女子職業學校	
	學校數	人員	年手當額	學校數	人員
大正九年度	17	1	1,800	1	1
同　八年度	17	1	1,200	1	1
同　七年度	17	1	1,000	1	1
同　六年度	17	1	1,000	1	1
同　五年度	16	1	1,000	1	1

學校醫ハ金澤市全校ニ專任醫一名アリ

364　市立諸學校兒童

	男								女							
	受驗人員	左ノ內				疾病	受驗者百中				受驗人員	左ノ內				疾病	受驗者百中				
		強	健	中等	薄弱		強	健	中等	薄弱		強	健	中等	薄弱		強	健	中等	薄弱
小學校 尋常小學校	7,904	3,937	3,642	325	—		49.81	46.08	4.11		7,442	3,382	3,657	403	—		45.44	49.14	5.42	
小學校 高等小學校	1,277	802	468	7	—		62.80	36.65	.55		705	418	268	19	—		59·29	38.01	2.70	
小學校 計	**9,181**	**4,738**	**4,110**	**332**	—		—	—	—		**8,147**	**3,800**	**3,925**	**422**	—		**46·64**	**48·18**	**5,18**	
女子職業學校	—	—	—	—	—		—	—	—		405	269	125	11	60		66.42	30,86	2.72	
大正八年	8,875	4,719	3,895	341	—		52·59	43.62	3.79		8,296	3,998	3,928	370	1,755		48.20	47.34	4·46	
同七年	8,671	4,662	3,694	315	1,873		53·77	42.60	3.63		8,190	4,014	3,763	413	1,585		49·01	45.95	5.04	
同六年	8,591	4,815	3,539	237	1,959		56.05	41.19	2.76		8,064	4,155	3,532	377	499		51.53	40.80	7.67	
同五年	8,612	4,517	3,813	282	807		52.34	44.28	3.38		7,945	3,914	3,629	402	1,261		49.26	45.68	5.06	

365　圖書館

名稱	位置	設立年月
石川縣立圖書館	兼六公園內	明治四十五年一月
馬場尋常小學校不惑同窓會圖書館	馬場一番丁	大正八年十一月

	圖書冊數		開館日數	閱覽人員
	和漢書	洋書		
石川縣立圖書館	44,144	2,135	332	397,407
馬場小學校不惑同窓會圖書館	1,395	—	231	8,248
計	**45,539**	**2,135**	**563**	**405,855**
大正八年度	41,348	2,083	333	395,883
同七年度	38,679	1,999	333	380,701
同六年度	35,319	1,931	334	357,816
同五年度	31,841	1,834	325	346,134

人員及手當

校	高等補習學校			合計		
年手當額	學校數	人員	年手當數	學校數	人員	年手當額
—	1	1	—	19	1	1,800
—	1	1	—	19	1	1,200
—	1	1	—	19	1	1,000
—	1	1	—	19	1	1,000
—	1	1	—	18	1	1,000

身体檢案成績　（每年四月施行）

書館　大正九年度

一日平均閱覽人員	本年度收入總額		本年度支出總額	
	閱覽科等	其他ノ收入	經常費	臨時費
1,083	—	394	20,365	
23	—	1,154	—	1,154
—	—	**1,548**	**21,519**	
1,189	—	306	12,870	3,428
1,143	—	218	11,669	1,165
1,071	—	—	—	—
1,065	—	—	—	—

366　公學費　大正九年度

	校長俸給	訓導俸給	准訓導俸給	代用教員俸給	書記俸給	學校醫手當	旅費	雜給	圖書器械標本費	器具費	消耗品費	修繕費	其他ノ諸費	新營費	合計
	円	円	円	円	円	円	円	円	円	円	円	円	円	円	円
小學校 尋常	—	188,730	714	3,389	—		1,224	22,957	4,460	6,944	11,966	7,403	13,706	4,601	267,344
小學校 尋常高等	—	16,037	—	354	—		33	1,527	374	462	878	541	1,163	269	21,638
小學校 高等	—	34,689	—	885	—		196	3,339	679	1,195	1,595	1,199	1,930	—	45,707
小學校 計	—	239,456	714	4,628	—	1,750	1,453	27,823	5,513	8,601	14,439	9,143	16,799	4,870	335,189
女子職業學校	1,775	12,894	—	2,581	989		381	1,897	787	2,983	987	110	475	176	26,035
實業補習學校	—	1,808	—	—	—		—	274	588	—	528	—	584	—	3,782
其他	—	—	—	—	—		—	—	—	—	—	—	5,580	—	5,580
計	1,775	254,158	714	7,209	989	1,750	1,834	29,994	6,888	11,584	15,954	9,253	23,438	5,045	370,586
大正八年度	1,375	196,803	1,023	5,159	406	1,620	1,578	21,714	5,839	9,621	13,628	7,174	19,329	200,825	486,103
同七年度	1,000	126,221	593	2,481	264	1,000	909	25,952	5,797	6,279	10,498	7,161	13,532	—	201,687
同六年度	900	98,674	684	1,020	240	1,000	828	13,544	3,628	3,492	7,797	5,497	11,854	1,295	150,453
同五年度	900	95,037	882	1,302	294	1,000	900	9,032	3,337	4,407	6,549	4,224	12,423	31,561	171,848

367　公學收入　大正九年度

	小學校 尋常	小學校 尋常高等	小學校 高等	女子職業學校	實業補習學校	合計
	円	円	円	円	円	円
授業料	26,429	尋 1,602 高 1,442	11,921	9,740	556	51,690
寄附金	—	—	—	—	—	—
學校基本財産ヨリ生スル收入	2,658	—	—	—	—	2,658
國庫補助	× 2,447 17,778	—	—	× 286 500	—	× 2,733 19,455
合計	49,312	4,221	11,921	10,526	556	76,536
大正八年度	49,174	2,551	10,486	7,165	454	69,830
同七年度	48,800	2,482	8,874	6,810	356	67,322
同六年度	22,110	2,167	9,868	4,826	303	39,274
同五年度	19,157	2,095	9,916	3,541	269	39,977

本表×印ハ雜收入ナリ

368　公學資產　大正九年度

	土地坪數	建物坪數 敎場	建物坪數 其他	土地價額	建物價額	圖書價額	器械標本價額	器具價額	學校基本財産金額	積立金	合計
				円	円	円	円	円	円	円	円
小學校 尋常	27,503	5,818	6,561	275,028	631,456	16,992	21,267	58,016	56,263	83	1,059,105
小學校 尋常高等	2,778	464	588	27,779	42,432	1,559	2,267	4,207	—	—	78,244
小學校 高等	5,688	736	1,194	56,883	71,441	3,425	4,753	7,984	—	—	144,486
小學校 計	35,969	7,018	8,309	359,690	745,329	21,976	28,287	70,207	—	—	1,281,835
女子職業學校	2,549	770	671	25,489	140,466	1,037	4,510	16,193	—	—	187,695
實業補習學校	—	—	—	—	—	146	578	426	—	—	1,150
合計	38,518	7,788	8,680	385,179	885,795	23,159	33,375	86,826	56,263	83	1,470,680

369　小學校創立年月及建築費

校名	創立年月	現在校舍新改築年月	校地坪數	建物坪數 二階	建物坪數 平屋	教室數	建築費
			坪	坪	坪		圓
小將町高等小學校	明治三十三年四月	明治三十四年五月	3,617	419	329	24	50,239
高岡町高等小學校	明治六年二月	明治三十一年十二月	2,070	242	259	15	21,201
味噌藏町尋常高等小學校	明治三十九年九月	明治四十年九月	2,778	427	196	23	42,423
野町尋常小學校	明治五年八月	明治四十二年八月	1,944	283	201	19	42,722
野町第二尋常小學校	明治七年四月	大正五年五月	1,560	218	155	19	44,722
新竪町尋常小學校	明治三十年一月	明治四十三年六月	2,346	417	249	28	62,734
菊川町尋常小學校	大正三年七月	大正三年八月	1,733	235	157	13	35,924
石引町尋常小學校	明治四年二月	明治三十五年十一月	2,016	373	162	21	45,000
材木町尋常小學校	明治二十二年四月	明治三十六年九月	1,899	326	153	18	40,610
松ヶ枝町尋常小學校	明治四十二年十二月	明治四十二年十二月	2,597	437	187	27	71,442
長町尋常小學校	明治八年十月	明治三十八年十二月	1,840	320	178	20	46,405
長土塀尋常小學校	明治四十二年四月	明治四十二年六月	2,448	424	221	27	41,258
芳斎町尋常小學校	明治四年四月	明治三十五年九月	1,988	268	261	19	39,995
此花町尋常小學校	大正三年七月	大正三年七月	1,787	330	159	19	39,184
瓢箪町尋常小學校	明治八年十月	大正九年三月	1,620	395	121	24	43,774
馬場尋常小學校	明治三年十一月	明治三十七年四月	2,168	415	242	25	43,380
森山町尋常小學校	明治十三年一月	明治四十二年十一月	1,537	327	186	19	37,305

370　教育會

名稱	所在地	創立年月	會員數 男	會員數 女	會員數 計	事由
石川縣教育會金澤支會	廣坂通	明治廿四年十一月	一	一	590	教員講習會ノ開設。學況視察員ノ派遣。教育事項ノ調査。功勞者ノ表彰。會員互助法ノ實施。教育問題ノ討論及演說談話

371　育英社

名稱	所在地	創立年月	社員數	維持方法	事業ノ目的
育英社石川縣支部	下本田町三番丁	明治十一月十月	1,236	資本金利子及社員ノ寄附金ニ依ル	加越能三州ノ子弟中學術優秀ニシテ學資ニ乏シキモノヲ選拔貸費シテ人材ヲ養成スルヲ目的トス

XIX　社寺及教會

372　神社及神職

	別格官幣社		縣社		鄉社	
	神社	神職	神社	神職	神社	神職
大正九年	1	4	2	3	9	7
				△ 1		△ 13
同八年	1	4	2	4	9	7
						△ 13
同七年	1	4	2	4	9	13
						△ 7
同六年	1	3	2	2	9	7
						△ 4
同五年	1	3	2	2	9	11
				△ 2		△ 9

	村社		無格社		計	
	神社	神職	神社	神職	神社	神職
大正九年	9	4	5	5	62	18
		△ 5		△ 2		△ 24
同八年	9	5	5	3	62	28
		△ 4		△ 2		△ 15
同七年	9	6	5	3	62	29
		△ 4		△ 2		△ 14
同六年	9	5	5	3	62	19
		△ 4		△ 4		△ 11
同五年	9	5	6	2	27	23
		△ 5		△ 2		△ 17

△印ハ兼務神職ナリ
本表ノ外招魂社一同神職一アリ

373　神社別氏子總代及氏子戸數

縣社		鄉社		村社		計	
氏子總代	氏子戸數	氏子總代	氏子戸數	氏子總代	氏子戸數	氏子總代	氏子戸數
30	3,092	99	14,161	73	2,587	202 × 25	19,840

×印ハ無格社總代ナリ

374　神道教會及神導職

	金光教		黒住教		修成派		天理教		御嶽教		合計	
	教會	神導職	教會	神導職	教會	神導職	教會	神導職	教會	神導職	教會	神導職
大正九年	1	1	1	1	1	1	6	6	1	1	10	10
同八年	1	—	1	—	1	—	6	—	1	—	10	—
同七年	1	—	1	—	1	—	5	—	1	—	9	—
同六年	1	—	1	—	1	—	5	—	1	—	9	—
同五年	1	—	1	—	1	—	5	—	1	—	9	—

天理教說教所一アルモ教會中ニ合算ス

375　宗派別寺院住職及檀家

	眞言宗			淨土宗			臨濟宗			曹洞宗			眞宗		
	寺院	住職	檀家	寺院	住職	檀家	寺院	住職	檀家	寺院	住職	檀家	寺院	住職	檀家
大正九年	20	14 △ 6	—	22	19 △ 3	—	7	6 △ 1	—	44	42 △ 2	—	98	96 △ 5	—
同八年	18	11 △ 6	—	21	18 △ 3	—	7	6 △ 1	—	44	43 △ 1	—	100	94 △ 6	—
同七年	18	11 △ 6	—	21	18 △ 3	—	7	6 △ 1	—	44	43 △ 1	—	100	94 △ 6	—
同六年	18	12	—	22	21	—	7	6	—	44	42	—	99	93	—
同五年	18	12	—	22	21	—	7	6	—	44	42	—	99	93	—

	日蓮宗			時宗			天台宗			計		
	寺院	住職	檀家	寺院	住職	檀家	寺院	住職	檀家	寺院	住職	檀家
大正九年	46	43 △ 3	—	1	1	—	7	5 △ 1	—	244	226 △ 21	—
同八年	46	40 △ 4	—	1	1	—	7	3 △ 2	—	244	216 △ 23	—
同七年	46	40 △ 4	—	1	1	—	7	3 △ 2	—	244	216 △ 23	—
同六年	48	45	—	1	1	—	7	5	—	246	225	—
同五年	48	45	—	1	1	—	7	5	—	246	225	—

376　佛教々務所及說教所　大正九年

眞言宗		淨土宗		臨濟宗		曹洞宗		眞宗		日蓮宗		計	
教務所	說教所	教務所	說教所	教務所	說教所	教務所	說教所	教務所	說教所	教務所	說教所	教務所	說教所
1	—	—	—	—	—	1	1	—	2	—	—	2	3

377　基督教會及布教者

	教會				宣布者					信徒		
	聖堂	會堂	講議所	計	外國 男	外國 女	本邦人 男	本邦人 女	計	男	女	計
天主公教	—	1	—	1	2	—	1	—	3	30	22	52
日本メソヂスト教會	—	3	1	4	8	—	2	—	10	108	90	198
日本基督教會	—	2	—	2	—	—	5	—	5	151	155	306
日本公會金澤聖約翰教會	—	1	—	1	—	—	1	—	1	51	38	89
日本基督講議所	—	—	1	1	1	—	1	—	2	14	9	23
救世軍金澤小隊	—	1	—	1	—	—	1	—	1	41	—	41
計	—	8	2	10	11	—	11	—	22	395	214	709
大正八年	—	—	—	14	7	—	9	—	16	—	—	—
同七年	—	—	—	14	8	—	8	—	16	—	—	—
同六年	—	—	—	11	6	—	14	—	20	—	—	—
同五年	—	—	—	8	4	—	7	—	11	—	—	—

XX　警　察

378　警察官署及其職員

	派出所			警察署	
	所數	左ノ職員			
		巡査	巡査部長	警視	警部
廣坂警察署	10 × 3	13	—	1	1
玉川警察署	10 × 4	14	—	—	2

	官		吏	
	警部補	巡査部長	巡査	計
廣坂警察署	4	9	91	106
玉川警察署	4	9	79	94

×印ハ巡査駐在所ナリ

379　警察管區

管轄町名	現住		警官一ニ付	
	戸數	人口	戸數	人口
廣坂警察署	15,353	63,503	146	532

野町自一丁目至六丁目．泉町．泉新町．有松町．蘆中町．桃畠町，石坂與力町．石坂角場自一番丁至十二番丁．上小柳町．下小柳町．本馬町．助九郎町．石坂町．千日町．裏千日町．西側町．白菊町．五十人町．裏五十人町．南石坂町．北石坂町．北石坂新町．石坂川岸町．石坂川岸自一ノ小路至二ノ小路．蛤坂町．蛤坂新道．泉寺町．野田寺町自一丁目至五丁目．長眞町．櫻畠自一番丁至十番丁．上．下石伐町．茶畠一．二ノ小路．堀込町．笹下町自一ノ小路至三ノ小路．櫻木自一ノ小路至十ノ小路．六斗林自一丁目至三丁目．三間道．沼田町．六斗林弓ノ町．地黄煎町．仙人町．片町．廣坂通．河原町．大工町．十三間町．十三間町中丁．上．下柿畠．里見町．油車．竪町．新竪町自一丁目至三丁目．池田町自一番丁至四番丁．池田町立丁．茨木町．上．中川除町．枝町．杉浦町．水溜町．山田屋小路一．二番丁．鱗町．百姓町．早道町．川岸町．上．中．下主馬町．主馬町廣丁．上本多町一．二番丁上本多町川御亭．中本多町短町．同欠下町．同自一番丁至四番丁．下本多町自一番丁至六番丁．長柄町．新長柄町．菊川町．梅ヶ枝町．松本町．臺所町自一番丁至七番丁．手木町．平野町．角場川岸．石浦新町．上．下富山町．川上新町自一丁目至三丁目．中野町自一番丁至三番丁．藤棚．上野町．小立野新町．松下町．上．下．元鶴間町．上中．下．弓ノ町．與力町自一番丁至四番丁．土取場撞木町．同城端町．同永町．三所町．河内町．上．下百々女木町．上．中．下安藤町．大音町．飛梅町．上．中．下．石引町．山崎町．白山町．二十人町自一番丁至四番丁．上中鷹匠町．出羽一番丁．同四番丁．同五番丁．新坂町．上．中．下欠原町一本松．揚地町．上．下笠舞町．公園內．上胡桃町．小尻谷町．尻垂坂通自一丁目至三丁目．賢坂辻通．小將町自一番丁至三番丁．同中丁．味噌藏町上．下．中丁．同間ノ町．同裏丁．同片原町．九人橋下通．備中町．淺野川上川除町．又五郎町．越中町．八坂．成瀬町．木曾町．小

379　警察管區（續）

管轄町名	現住 戸數	現住 人口	警官ニ付 戸數	警官ニ付 人口
玉小路．材木町自一丁目至七丁目．並木町．同下町．玄蕃町一．二番丁．同三巡リ．横山町自一番丁至二番丁．御小人町．裏御小人町．森町自一番丁至三番丁．九枚町．柿木町．火除町．馬場崎町．櫻町自一番丁至六番丁．川端町．吹屋町．田町．田町新道．天神町自一丁目至四丁目．板前町．晶川町．三十人町．銀杏町．石浦町．南町．仙石町．上松原町．高岡町．同上藪ノ内．長町川岸自一番地至五十一番地．上傳馬町．横傳馬町．裏傳馬町．古寺町．裏古寺町．木倉町．南長門町．北長門町．長町自一番丁至八番丁．鹽川町．犀川下川除町．大藪小路．高儀町．谷町．寶船寺町．古藤内町．茶木町．西馬場町．新川除町．西御影町．富本町．元車町				
玉川警察署	13,697	59,459	157	683
十間町．上．下近江町．博勞町．大手町．梅本町．同横町．同東横町．下胡桃町．殿町．中町．尾張町．上．下新町．西町藪ノ内．同自一番丁至四番丁．橋場町．主計町．下松原町．上下堤町．袋町．青草町．石屋小路．榮町．松ヶ枝町．高岡町中藪ノ内．同下藪ノ内．長町川岸自五十二番地至九十番地．宗叔町自二番丁至五番丁．穴水町自一番丁至五番丁．玉川町．長土塀通．長土塀自一番丁至六番丁．三構．勝尾町．三社宮ノ前．同宮ノ後．同川岸．同山田町．同垣根町．三社町．古道木揚場．古道一．二番丁．元菊町．七曲リ．三社弓ノ町．同五十人町自一番丁至三番丁．福富町．蔭田町．下高儀町．竹田町．大豆田町．大豆田新町．梅鉢清水．鳶町．安江町．横安江町．裏安江町一．二番丁．母衣町．桶町．彦三自一番丁至八番丁．五寶町．岩根町．鹽屋町．瓢箪町．巴町．笠市町．古餌指町．堀川角場町．同間ノ町．東堀川町．中堀川町．西堀川町．淵ノ上町．七ツ屋町．白銀町．芳齋町．七寶町．新道．弓ノ町．鍛冶町．鍛冶片原町．象眼町．田丸町．玉井町．英町．六枚町．荒町自一丁目至三丁目．木ノ新保自一番丁至七番丁．此花町．柳町．島田町．折違町．中橋町．日吉町．大隅町．醒ヶ井町．深川町．長田町．同弓ノ町自一番丁至三番丁．觀音町自一丁目至三丁目．木町自一番丁至四番丁．愛宕自一番丁至四番丁．八幡町．木綿町．卯辰高町．同下町．上．下小川町．高道町．高道新町．御歩町自一番丁至五番丁．豐國町．常盤町．東御影町．末廣町．子來町．鷲町．山ノ上町自一丁目至四丁目．山下町．春日町自一丁目至五丁目．上田町．談議所町．上．下大樋町．同心町．森下町．金屋町．裏金屋町．大衆免中通．同片原町．立川町．馬場自一番丁至六番丁．東馬場町．小橋町．水車町．淺野町．下淺野町．淺野新町．梅澤町．上．下中島町．御仲間町．上．中下牧町．千折町．大衆免井波町．同龜淵町．同七曲リ．同堅町．同樫町．森山町自一番丁至五番丁				

380　犯罪件數　大正九年

	殺人	強盜	竊盜	詐欺	放火	其他ノ刑法犯	計
廣坂警察署	—	—	226	70	3	143	442
玉川警察署	3	—	196	83	—	109	391
計	**3**	**—**	**412**	**153**	**3**	**252**	**833**
大正八年	1	2	598	168	—	155	924
同七年	1	3	605	229	1	169	1,008
同六年	—	1	367	367	1	239	975

381　犯罪逮捕者　大正九年

	殺人	強盜	竊盜	詐欺	放火	其他ノ刑法犯	計
廣坂警察署	—	—	77	50	1	190	318
玉川警察署	3	—	64	33	—	116	216
計	**3**	**—**	**141**	**83**	**1**	**306**	**534**
大正八年	—	1	499	194	—	203	897
同七年	—	2	457	344	—	211	1,014
同六年	—	1	371	533	—	393	1,298

382　盜難　大正九年

	強盜ニ遭ヒシ 家	強盜ニ遭ヒシ 人	強盜ニ遭ヒシ 計	竊盜ニ遭ヒシ 家屋內	竊盜ニ遭ヒシ 家屋外	竊盜ニ遭ヒシ 人 スリ	竊盜ニ遭ヒシ 人 其他	竊盜ニ遭ヒシ 其他	竊盜ニ遭ヒシ 計	合計	詐欺ニ遭ヒシ人
一月	—	—	—	20	—	—	1	—	21	21	13
二月	—	—	—	30	—	—	2	—	32	32	15
三月	—	—	—	57	4	—	—	—	61	61	21
四月	—	—	—	48	3	—	1	—	52	52	6
五月	—	—	—	10	—	—	—	—	10	10	4
六月	—	—	—	44	3	—	—	—	47	47	11
七月	—	—	—	18	1	—	—	—	19	19	9
八月	—	—	—	35	3	—	—	—	38	38	19
九月	—	—	—	28	8	—	—	—	36	36	18
十月	—	—	—	18	8	—	2	—	28	28	8
十一月	—	—	—	22	7	—	2	—	31	31	11
十二月	—	—	—	31	4	—	—	—	35	35	15
計	**—**	**—**	**—**	**361**	**41**	**—**	**8**	**—**	**419**	**410**	**150**
大正八年	—	2	2	537	35	26	—	—	698	700	168
同七年	—	3	3	531	61	13	—	—	605	608	329
同六年	—	1	1	344	14	5	—	—	367	368	367

383　被害貨財　大正九年

	穀類		衣類		通貨	其他雜品價額
	數量	價額	枚數	價額		
	石	円		円	円	円
一月	—	—	12	304.500	418.690	919.400
二月	2.460	135.200	26	242.580	9,563.000	985·330
三月	—	—	74	1,270.400	2,033.520	1,581.280
四月	—	—	118	2,597.400	4,434.570	1,155.860
五月	—	—	38	179.000	1,174.180	772·700
六月	—	—	131	1,940.650	1,402.350	696.030
七月	—	—	44	380.700	1,783.950	187.000
八月	15	900	370	6,197.800	5,377.220	1,913.250
九月	4·600	143.440	28	71.350	4,596.750	441·910
十月	—	—	1	15.000	387.570	469·644
十一月	—	—	8	112·300	1,979.710	415.920
十二月	—	—	47	635.300	5,288.285	750,650
計	**7·075**	**279·540**	**897**	**13,946·980**	**38,433,895**	**10,288,974**
大正八年	52	2·000	79	780.000	40,297·000	5,335·000
同七年	4·650	100.551	134	807.200	19,451.625	20,359.376
同六年	1.885	24·310	176	951.900	1,468.402	2,444.612

384　發見財貨　大正九年

	穀類		衣類		通貨	其他雜品價額
	數量	價額	枚數	價額		
	石	円		円	円	円
一月	—	—	4	87.500	20,000	390.800
二月	—	—	19	224.880	6,847.400	608.300
三月	—	—	10	176.500	205,010	120.030
四月	—	—	2	64.000	62.400	977·300
五月	—	—	17	273.200	965.780	206.900
六月	—	—	123	20,244.120	428.430	205.000
七月	—	—	4	16.500	1,209·300	47.000
八月	15	900	20	180.000	124.420	400.050
九月	4·600	143.440	13	36·920	3,039.900	55·750
十月	—	—	—	—	191·800	157.160
十一月	—	—	1	17.000	284.660	304.620
十二月	—	—	23	223.000	2,520.500	348.400
計	**4·615**	**144·340**	**236**	**21,543,620**	**15·899·690**	**3,821·310**

385　變死及棄兒

	自殺者		被致害者		過失死者		途上發病		天災其他		計			棄兒
	男	女	男	女	男	女	男	女	男	女	男	女	計	
大正九年	20	10	1	3	2	3	6	—	1	2	30	18	48	1
同八年	18	12	2	3	2	1	1	2	4	6	27	24	51	1
同七年	14	8	1	1	1	—	6	2	2	4	24	15	39	—
同六年	5	4	—	—	1	2	—	—	1	2	7	8	15	—
同五年	7	13	2	2	5	4	2	—	2	1	18	20	38	—

386　自殺者所爲月別　大正九年

	縊死		入水		刃傷		鉄砲火薬類		毒劇藥		轢死		其他		合計		
	男	女	男	女	男	女	男	女	男	女	男	女	男	女	男	女	計
一月	—	1	—	1	—	—	—	—	—	—	—	—	—	—	—	2	2
二月	—	—	—	—	—	—	—	—	—	—	—	—	—	—	—	—	—
三月	—	2	—	1	—	—	—	—	—	—	—	—	—	—	—	3	3
四月	1	3	1	—	—	—	—	—	—	—	2	—	—	—	4	3	7
五月	—	1	1	1	—	—	—	—	—	—	1	—	—	—	2	2	4
六月	1	1	—	—	—	—	—	—	—	—	1	—	—	—	2	1	3
七月	—	—	—	—	—	—	—	—	—	—	—	—	—	—	—	—	—
八月	—	—	—	—	—	—	—	—	—	—	—	—	—	—	—	—	—
九月	1	1	—	—	—	—	—	—	—	—	—	—	—	—	1	1	2
十月	2	—	—	—	—	—	—	—	—	—	—	—	—	—	2	—	2
十一月	—	—	—	1	—	—	—	—	1	1	1	1	—	—	2	3	5
十二月	—	—	—	1	1	—	—	—	—	—	—	—	—	—	1	1	2
計	**5**	**9**	**2**	**5**	**1**	**—**	**—**	**—**	**1**	**1**	**5**	**1**	**—**	**—**	**14**	**16**	**30**
大正八年	11	4	3	4	2	—	—	—	—	—	2	—	—	—	18	8	26
同七年	9	3	1	4	—	2	—	—	—	2	3	2	—	—	13	13	26
同六年	12	3	1	4	—	—	—	—	1	1	—	—	—	—	14	8	22

387　自殺者年齡及因由　大正九年

	十六歳未滿		十六歳以上二十歳未滿		二十歳以上三十歳未滿		三十歳以上四十歳未滿		四十歳以上五十歳未滿		五十歳以上		年齡不詳		計		
	男	女	男	女	男	女	男	女	男	女	男	女	男	女	男	女	計
精神錯亂	—	—	1	—	2	2	1	—	2	1	—	2	—	—	6	5	11
病苦	—	—	—	—	—	1	1	1	—	2	3	1	—	—	4	5	9
離緣ヲ悲シミテ	—	—	—	—	—	1	—	—	—	—	—	—	—	—	—	1	1
失戀	—	—	—	—	1	—	—	—	—	—	—	—	—	—	1	—	1
老衰身ノ不自由ヲ苦ニシ	—	—	—	—	—	—	—	—	—	—	—	2	—	—	—	2	2
厭世	—	—	—	—	—	1	—	1	—	—	2	1	—	—	2	3	5
其他	—	—	—	—	—	—	—	—	—	—	—	1	—	—	—	1	1
合計	—	—	1	—	3	5	2	2	2	3	5	7	—	—	13	17	30

388　自殺者縁事上ノ關係　大正九年

未婚者	有配偶者	離婚者	喪配偶者	不詳	計
6	13	2	9	14	49

389　火災月別　大正九年

	失火戸數				焼失度數			即時消止	焼失戸數			焼失建坪數	損害價額
	失火	放火	雷火不審火	計	延焼	不延焼	計		全焼	半焼	計		
													円
一月	—	—	—	—	—	—	—	—	—	—	—	—	—
二月	1	—	—	1	1	—	1	—	2	2	4	105	10,000
三月	4	3	—	7	1	—	1	3	4	1	5	114	12,000
四月	3	—	—	3	1	—	1	2	30	13	43	500	130,000
五月	—	—	—	—	—	—	—	—	—	—	—	—	—
六月	2	—	—	2	—	1	1	1	1	—	1	16	120
七月	3	—	—	3	—	—	—	—	—	—	—	—	—
八月	3	—	—	3	1	—	1	1	1	1	2	7	30
九月	—	—	—	—	—	—	—	—	—	—	—	—	—
十月	1	—	—	1	1	—	1	1	2	3	5	52	6,700
十一月	—	—	—	—	—	—	—	—	—	—	—	—	—
十二月	7	—	—	7	—	1	1	1	1	—	1	20	700
計	**24**	**3**	**—**	**27**	**5**	**2**	**7**	**9**	**35**	**18**	**53**	**814**	**159,550**
大正八年	22	—	—	22	4	8	12	10	13	13	26	472	41,228
同七年	40	1	1	42	—	7	7	35	8	6	14	304	38,495
同六年	48	1	—	49	1	3	4	45	4	6	10	186	10,791

390　火災原因別　大正九年

	焚火	炬燵	竈	煙突	神佛燈	提灯	煙草吸殻	火鉢	灰	煖爐	小兒弄火	風呂場	爐	洋燈	点火	其他	計
一月	—	—	—	—	—	—	—	—	—	—	—	—	—	—	—	—	—
二月	—	1	—	—	—	—	—	—	—	—	—	—	—	—	—	—	1
三月	—	1	—	1	—	—	—	—	—	—	1	—	—	—	—	1	1
四月	—	1	1	—	—	—	1	—	—	—	—	—	—	—	—	—	3
五月	—	—	—	—	—	—	—	—	—	—	—	—	—	—	—	—	—
六月	1	—	—	—	—	—	—	—	—	—	—	—	—	—	—	—	1
七月	2	—	1	—	—	1	—	—	—	—	—	—	—	—	—	—	4
八月	1	—	—	1	—	—	—	—	—	—	—	—	—	—	—	1	3
九月	—	—	—	—	—	—	—	—	—	—	—	—	—	—	—	—	—
十月	—	—	—	—	—	—	—	—	—	1	—	—	—	—	—	—	1

390　火災原因別　大正九年　（續）

	焚火	炬燵	竈	煙突	神佛燈	提灯	煙草吸殻	火鉢	灰	煖爐	小兒弄火	風呂場	爐	洋燈	点火	其他	計
十一月	—	—	—	—	—	—	—	—	—	—	—	—	—	—	—	—	—
十二月	—	3	3	1	—	—	—	—	—	—	—	—	—	—	—	—	6
計	**4**	**6**	**5**	**3**	**—**	**1**	**1**	**—**	**—**	**1**	**1**	**—**	**—**	**—**	**2**	**24**	
大正八年	—	2	4	—	—	—	1	6	—	—	2	1	2	—	1	2	22
同七年	2	11	20	—	—	—	—	—	3	—	—	1	—	1	1	1	40
同六年	3	9	4	—	2	—	2	1	2	—	4	3	1	6	1	9	48

391　取締ヲ要スル營業　大正九年

	戸數		
	年内開業	年内廢業	年末現在
古道具	184	218	618
	× 20	× 16	× 46
古本	38	34	21
	× 140	× 157	× 570
古書畫	24	11	22
	× 153	× 177	× 605
古着	59	42	120
	× 127	× 101	× 450
古銅鐵	13	6	30
	× 159	× 183	× 597
潰金銀	8	1	18
	× 137	× 154	× 577
刀劍	× 115	× 126	× 434
古時計	1	4	17
	× 12	× 9	× 26
質屋	8	16	24
飾屋	1	1	10
鑑甲屋	1	× 1	6
牛乳搾取	3	—	× 1
			10
牛乳請賣	71	50	242
理髪	59	59	217
髪結	70	85	304
演劇場	1	1	4
遊技場	11	9	21
人寄席	2	2	7
古物市場	3	1	6
銃砲商	—	—	2
火藥商	—	—	—
鐵砲製造	—	—	—
煙火製造	—	—	2
旅人宿	81	75	184

	戸數		
	年内開業	年内廢業	年末現在
下宿屋	52	70	89
清涼飲料水	1	—	4
氷雪製造販賣	—	—	1
獸肉販賣	22	23	58
貸座敷	32	24	300
藝妓	360	274	717
娼妓	38	52	65
藝娼妓紹介人	10	8	53
石灰販賣	—	—	4
湯屋	16	9	78
代書業	1	8	34
貸席	7	4	14
料理店	31	13	120
飲食店	130	116	282
待合茶屋	1	2	—
芝居茶屋	—	1	3
雇人受宿	17	5	70
人力車營業	65	109	418
人力車數	75	172	470
人力車輓子	85	149	455
飼畜	3	—	9
合計	1,566	1,654	3,403
	× 863	× 929	× 3,306
大正八年	1,207	1,383	4,956
	× 836	× 738	× 5,799
同七年	1,136	1,199	5,310
	× 1,198	× 980	× 3,793
同六年	2,072	2,190	5,267
	× 749	× 443	× 3,176
同五年	1,284	1,316	5,856
	× 603	× 517	× 2,623

朱書ハ兼業ナリ

392　貸座敷及娼妓　大正九年

免許地名	貸座敷			藝娼妓			遊客數	遊客消費高
	年內開業	年內廢業	年末現在	年內開業	年內廢業	年末現在		
北廓	6	2	38	1	6	—	10,627	75,454
西廓	5	3	116	14	19	26	52,784	344,966
石坂遊廓	2	2	35	6	12	14	41,777	88,970
東廓愛宕	19	17	111	166	133	346	34,500	248,073
計	32	24	300	187	170	386	139,688	757,463

393　劇場及諸藝場

	活動常設館				興業延日數					觀客延數			
	劇場	寄席		計	劇場	角力	活動	寄席	計	劇場	寄席	活動寫眞	計
大正九年	4	6	3	13	537	34	1,444	654	2,669	139,655	136,349	681,552	957,556
同八年	4	5	4	13	—	—	—	—	—	—	—	—	—
同七年	4	5	2	11	—	—	—	—	—	—	—	—	—
同六年	5	5	2	12	—	—	—	—	—	—	—	—	—
同五年	5	5	3	13	—	—	—	—	—	—	—	—	—

XXI　裁　判

394　裁判所其職員等　大正九年

		判事	檢事	司法官試補	書記長及監督書記	書記	執達吏	辯護士	公證人	計
金澤地方裁判所	裁判所	7	—	—	1	8	—	16	2	34
	檢事局	—	3	—	1	2	—	—	—	6
金澤區裁判所	裁判所	2	—	—	1	7	1	—	—	11
	檢事局	—	1	—	—	2	—	—	—	3
	出張所	—	—	—	—	6	—	—	—	6
合計		9	4	—	3	24	1	16	2	60

395　民事々件數　大正九年

	舊受	新受	計	卽決	未決
金澤地方裁判所	197	556	753	516	237
同區裁判所	275	2,728	3,003	2,754	249
	× 33	× 54	× 87	× 65	× 22
合計	505	3,338	3,843	3,335	508
大正八年	536	1,649	2,095	1,560	544
同七年	614	1,748	2,362	1,817	545
同六年	733	2,624	3,362	2,748	614
同五年	528	3,983	4,511	3,773	738

×印ハ故障事件ナリ以下諸表又同シ

396　地方裁判所民事新受件數　大正九年

第一審					控訴
通常訴訟	證書訴訟	爲替訴訟	人事訴訟	計	
255	5	17	61	338	56

抗告	假差押處分	非訟事件手續法ニヨル非訟事件	破產	其他ノ事件	合計
8	55	27	9	63	556

397　區裁判所民事新受件數

	通常訴訟	證書訴訟	爲替訴訟	和解	禁治産・準禁治産・失踪	督促	家資分散
大正九年	453 × 52	9 × 2	—	4	21	654	2

	公示催告	強制執行	競賣法ニヨル競賣	假差押假處分	非訟事件手續法ニヨル非訟事件	人事訴訟	其他ノ事件	計
大正九年	—	11	33	107	580	—	854	2,723 × 54

398　刑事々件數　大正九年

	舊受	新受	計	既決	未決
金澤地方裁判所	15	142	157	148	9
同區裁判所	23	532 × 3	555 × 3	540 × 3	15
計	**38**	**677**	**715**	**691**	**24**
大正八年	22	325	347	309	38
同七年	16	378	394	372	22
同六年	5	423	428	412	16
同五年	3	397	400	355	5

399　地方裁判所刑事新受件數

	第一審		控訴		抗告	私訴	其他ノ事件	豫審	計
	刑法犯	特別法犯	刑法犯	特別法犯					
大正九年	24	2	48	15	—	5	23	25	142

400　區裁判所刑事新受件數

	刑法犯	特別法犯	私訴	其他ノ事件	計
大正九年	184 × 2	323 × 1	4	21	532 × 3

401　執達吏役場取扱件數　大正九年

		舊受	新受	計	終局	未終局
執行	有体動産ニ對スル分	201	418	619	334	285
	債權其他ノ財産ニ對スル分	—	—	—	—	—
	不動産及船舶ニ對スル分	20	108	128	126	2
	物ノ引渡又ハ明渡	2	1	3	1	2
	假差押及假處分	68	89	157	66	91
	計	**291**	**616**	**907**	**527**	**380**
送達	民事	—	8,697	8,697	8,697	—
	刑事	—	1,528	1,528	1,528	—
	計	—	**10,225**	**10,225**	**10,225**	—
	拒絶證書作成	—	121	121	121	—
	其他ノ事務	269	1,269	1,538	1,538	—
	計	**269**	**11,494**	**11,763**	**11,763**	—
合計		**560**	**12,110**	**12,670**	**12,290**	**380**

XXII 監 獄

402 金澤監獄及其職員 大正九年末日現在

典獄	典獄補	看守長	技手及通譯	監獄醫	教誨師及教師
1	—	4	—	2	3

藥劑師	看守	女監取締	事務雇	技術雇	計
—	54	5	12	8	89

403 監獄出入人員 大正九年

	前年ヨリ越人員		年内入監		合計		
	男	女	男	女	男	女	計
刑事被告人	18 × 5	—	219 × 63	11	237	11	248
囚人	454 × 56	40 × 2	291 × 40	33 × 1	745	73	818
勞役場留置人	1	—	5 × 2	—	6	—	6
携帯乳兒	—	—	—	—	—	—	—
懲治人	—	—	—	—	—	—	—
計	**473** × **61**	**40** × **2**	**515** × **105**	**44** × **1**	**988**	**84**	**1,072**
大正八年	490	51	368	48	858	99	957
同七年	454	49	694	75	1,148	124	1,272
同六年	522	37	279	34	801	71	872

	年内出監		年末在監		拘禁延人員	
	男	女	男	女	男	女
刑事被告人	223 × 21	10	14 × 47	1	5,743	337
囚人	352 × 33	29 × 1	393 × 63	44 × 2	161,908	16,433
勞役場留置人	5 × 1	—	1 × 1	—	139	—
携帯乳兒	—	—	—	—	—	—
懲治人	—	—	—	—	—	—
計	**580** × **55**	**39** × **1**	**408** × **111**	**45** × **2**	**167,790**	**16,770**
大正八年	404	59	454	40	—	—
同七年	658	73	490	51	—	—
同六年	422	58	467	45	—	—

×印ハ本市ニ在籍ノモノナリ

404　新入監者本籍別　大正九年

	刑事被告人		囚人		懲治人		勞役場留置人		携帯乳兒		合計		
	男	女	男	女	男	女	男	女	男	女	男	女	計
市	63	—	40	1	—	—	2	—	—	—	105	1	106
本縣内他郡市	92	7	105	5	—	—	1	—	—	—	198	12	210
他府縣	47	3	42	4	—	—	2	—	—	—	91	7	98
不詳	—	—	—	—	—	—	—	—	—	—	—	—	—
外國人	1	—	1	—	—	—	—	—	—	—	2	—	2
合計	203	10	188	10	—	—	5	—	—	—	396	20	416

405　新受刑囚人ノ罪名、刑名　大正九年

	死刑		無期懲役		有期懲役				拘留		有期禁錮			
					五年以上		五年以下				五年以上		五年以下	
	男	女	男	女	男	女	男	女	男	女	男	女	男	女
公務ノ執行ヲ妨害スル罪	—	—	—	—	—	—	—	—	—	—	—	—	—	—
逃走ノ罪	—	—	—	—	—	—	—	—	—	—	—	—	—	—
騷擾ノ罪	—	—	—	—	—	—	—	—	—	—	—	—	—	—
放火及失火ノ罪	—	—	—	—	—	—	—	—	—	—	—	—	—	—
往來ヲ妨害スル罪	—	—	—	—	—	—	—	—	—	—	—	—	—	—
住居ヲ侵ス罪	—	—	—	—	—	—	2 × 1	—	—	—	—	—	—	—
飲料水ニ關スル罪	—	—	—	—	—	—	—	—	—	—	—	—	—	—
通貨僞造ノ罪	—	—	—	—	—	—	—	—	—	—	—	—	—	—
文書僞造ノ罪	—	—	—	—	—	—	2	—	—	—	—	—	—	—
有價證券僞造ノ罪	—	—	—	—	—	—	3	—	—	—	—	—	—	—
印章僞造ノ罪	—	—	—	—	—	—	—	—	—	—	—	—	—	—
僞造ノ罪	—	—	—	—	—	—	—	—	—	—	—	—	—	—
誣告ノ罪	—	—	—	—	—	—	1	—	—	—	—	—	—	—
猥褻姦淫及重婚ノ罪	—	—	—	—	—	—	2 × 1	—	—	—	—	—	—	—
賭博及富籤ニ關スル罪	—	—	—	—	—	—	24 × 9	2	—	—	—	—	—	—
瀆職ノ罪	—	—	—	—	—	—	1 × 1	—	—	—	—	—	—	—
殺人ノ罪	—	—	—	—	—	—	—	1	—	—	—	—	—	—
傷害ノ罪	—	—	—	—	—	—	7 × 2	—	—	—	—	—	—	—
過失傷害ノ罪	—	—	—	—	—	—	—	—	—	—	—	—	2	—
墮胎ノ罪	—	—	—	—	—	—	—	—	—	—	—	—	—	—

405　新受刑囚人ノ罪名、刑名　大正九年　(續)

	死刑		無期懲役		有期懲役				拘留		有期禁錮			
					五年以上		五年以下				五年以上		五年以下	
	男	女	男	女	男	女	男	女	男	女	男	女	男	女
脅迫ノ罪	—	—	—	—	—	—	1	—	—	—	—	—	—	—
遺棄ノ罪	—	—	—	—	—	—	—	—	—	—	—	—	—	—
逮捕及監禁ノ罪	—	—	—	—	—	—	—	—	—	—	—	—	—	—
竊盜及恐喝ノ罪	—	—	—	—	1 × 5	—	60 × 16	4 × 1	—	—	—	—	—	—
詐欺及恐喝ノ罪	—	—	—	—	—	—	35 × 3	—	—	—	—	—	—	—
橫領ノ罪	—	—	—	—	—	—	18 × 4	—	—	—	—	—	—	—
藏物ニ關スル罪	—	—	—	—	—	—	2	—	—	—	—	—	—	—
毀棄及隱匿ノ罪	—	—	—	—	—	—	—	1	—	—	—	—	—	—
其他	—	—	—	—	—	—	2 × 1	—	× 1	6 2	—	—	15	—
合計	—	—	—	—	—	—	160 × 38	8 × 1	× 1	6 2	—	—	17	—

XXIII　財　政

406　市費歳入出

	歳入	歳出			戸数一ニ付		人口一ニ付	
		經常部	臨時部	計	歳入	歳出	歳入	歳出
	円	円	円	円	円	円	円	円
大正九年度	987,379.962	610,554.470	292,703.220	903,257.690	33.588	30.726	7.758	7.098
同八年度	807,806.342	415,528.910	281,179.030	696,707.940	21.731	18.726	5.082	4.384
同七年度	520,957.982	362,783.240	107,355.150	470,138.390	13.286	11.990	3.334	3.008
同六年度	412,271.562	283,647.280	108,604.190	392,331.470	10.666	10.111	2.944	2.801
同五年度	398,750.262	345,492.502	53,257.760	398.750,262	10.900	10.431	2.921	2.921
同四年度	374,380,139	280,722.866	83,992.621	364,715.478	9.746	9.495	2.824	2.660
同三年度	371,950·331	255,784.212	91,234.951	347,019·163	9.858	9.199	2.891	2.696
同二年度	390,824.526	241,983.299	98,212.601	340,195.900	10.396	9.049	3.072	2.672
同元年度	369,881.008	227,926.478	98,191.861	326,118.339	10.149	8.948	2·999	2.641
明治四十四年度	328,414.640	200,418.926	101,418.402	301,837.328	10.830	9.954	2.803	2.576

407　普通市費歳入　（決算）

		大正九年度	大正八年度	大正七年度	大正六年度	大正五年度
		円	円	円	円	円
經常部	財産ヨリ生スル収入	—	—	—	142.220	196.060
	使用料及手數料 諸學校授業料	51,689.900	45,888.200	43,353.500	32,608.020	30,725.830
	使用料及手數料 土地建物等使用料	10,017·970	6,841.450	5,713·210	5,818·640	7,310.390
	使用料及手數料 市税滯納督促手數料	1,262.000	1,242.000	1,244·600	1,564.100	1,628.800
	使用料及手數料 戸籍謄本手數料	4,005.550	2,874.600	2,501.300	2,202.450	2,014.600
	使用料及手數料 諸證明手數料	1,945.600	1,725.600	1,526.900	1,543.500	1,509.200
	使用料及手數料 其他ノ手數料	356.000	580.500	252,700	236.300	206.400
	使用料及手數料 計	**69,277·020**	**59,152·350**	**54,592·210**	**44,115·230**	**43,591·280**
	交付金 國税徴収交付金	17,622.230	13,299.950	9,307.460	8,518.570	8,078.080
	交付金 縣税徴収交付金	16,176.960	10,346.720	6,691.780	6,768·030	6,855·320
	交付金 水利組合費徴収交付金	4.610	—	6.750	—	6.830
	交付金 計	**33,803·800**	**23,646·670**	**16,005·990**	**15,281·600**	**14,940·230**
	納付金	664.960	416.150	344.800	344.070	—
	報償金	1,359.000	906.000	906.000	906.000	720.000
	繰入金	3,013·230	980.610	2,840.330	4,247·820	—
	繰越金	111,098.402	50,819.592	19,940.092	8,815·552	9,664.652
	雜入	52,368.740	27,347.880	25,730.380	12,550,460	5,308.880
	繰替金戻入	224·610	145.110	209.170	73.490	83.320

407　普通市費歳入　（決算）　（續）

		大正九年度	大正八年度	大正七年度	大正六年度	大正五年度
		円	円	円	円	円
雜收入	豫知スヘカラサル收入	—	5,572.350	8,650	26.180	78,000
	建造物雜入	—	759.010	337·500	269·250	—
	計	**52,593·350**	**33 824·350**	**26,285·700**	**12,919·930**	**15,854·852**
市稅		685,379.070	573,090.130	339,338.370	293,132.290	271,106.140
國庫下渡金		18,955.070	19,193.930	19,365.410	—	—
合計		**976,143·932**	**761,959·832**	**479·648·902**	**379,762·542**	**345,492·502**
國庫補助						
教育費補助		475·000	500.000	500.000	500,000	500.000
縣費補助						
衛生費補助		4,519·060	3,821.260	3,436.320	4,351.880	4,003.900
交付金		5,262.000	—	—	—	—
特別市稅		—	41,525.250	37,372.760	27,657.140	19,897·360
公借金		—	—	—	—	25,000.000
財產費拂金		—	—	—	—	1,856.500
運用金繰入		—	—	—	—	2,000.000
寄付金		980.000	—	—	—	—
計		**11,236·060**	**45,846·510**	**41,309·080**	**27,651·140**	**53,257·760**
歳入總計		**987·379·992**	**807,806,342**	**520,957·982**	**412,271·562**	**398,750·262**

408　普通市費歳出　（決算）

	大正九年度	大正八年度	大正七年度	大正六年度	大正五年度
	円	円	円	円	円
市役所費	120,841.290	80,700.180	76,115·130	62,418.190	64,423.070
會議費 市會費	11,753.160	10,147·060	4,490.470	4,310.580	4,496.650
會議費 市參事會費	887,610	788.160	527·830	431.070	361.630
會議費 計	**12,640·770**	**10,935·220**	**5,018·300**	**67,159·840**	**69,281·350**
土木費 道路橋梁費	51,898·020	49,529.170	25,605.610	20,541.800	17,708.410
土木費 治水費	—	497·800	270.730	—	19.800
土木費 惡水路費	2,400,000	880.000	563.450	563·250	532.700
土木費 計	**54,298.620**	**50,906·970**	**26,439·790**	**20,717·800**	**18,260·910**
教育費 女子職業學校費	23,262.220	15,565.610	10,391.610	9,509.250	9,303.190
教育費 商業補習學校費	3,703·910	2,335.020	1,889·360	1,681.320	1,310.800
教育費 小學校費	286,611.660	183,921.710	180,989.360	133,450.300	123,645.400
教育費 學事諸費	7,073·740	6,190.430	4,790.030	4,118.520	4,079.580

408　普通市費歳出　（決算）　（續）

		大正九年度	大正八年度	大正七年度	大正六年度	大正五年度
		円	円	円	円	円
常部經	小學校教員恩給基金市納金	1,581.920	1,299.660	1,136.870	975.560	476.180
常部經	計	**322,232·550**	**209,312·430**	**199,197·680**	**149,734·950**	**138,815·150**
常部經 衛生費	傳染病豫防費	2,352.000	2,142.020	1,716.750	1,590.680	3,014·150
常部經 衛生費	傳染病院費	19,533·560	13,216.420	11,522.330	10,090.630	11,124.160
常部經 衛生費	汚物掃除費	31,603.580	23,093.540	18,920.690	13,814.000	12,448.500
常部經 衛生費	屠場費	1,682.970	1,577.230	1,125.340	879.790	852·040
常部經 衛生費	計	**55,172·110**	**40,029·210**	**33,285·110**	**26,375·100**	**27,438·350**
常部經	公園費	926,980	682.640	647·080	521.480	298·360
常部經	墓地費	717.960	497·000	320.000	421,800	421.990
常部經	勸業費	7,749·430	4,354.290	5,416·420	3,869.270	3,982.470
常部經	救助費	4,488.600	1,198·600	986.800	926.300	936.000
常部經	（社會事業費）					
常部經	公會堂費	2,305.610	1,651.940	1,482.270	514·900	1,093.260
常部經	市議事堂費	2,625.640	1,722.420	1,751.710	1,452.330	1,273.270
常部經	金谷舘費	813.420	744.750	578·740	581.570	554.660
常部經	財產費	363.650	61.810	329.970	381.300	204.720
常部經	警備費	18,000.400	9,766.820	8,192.820	7,716.190	6,562.090
常部經	諸稅及負擔費	50	28.900	28·800	31.770	29.400
常部經	神社費	643,400	324.200	314.700	297·850	229·000
常部經	公金取扱費	500.000	500.000	500.000	500,000	500.000
常部經	議員選舉費	1,087.400	915.430	64.410	1,040.280	177·180
常部經	豫備費	—	—	—	—	—
常部經	雜支出	4,907.190	1,196.100	2,114.060	592·740	1,236·720
常部經	合計	**610,554·470**	**415,528·910**	**362,783·240**	**283,647·280**	**271,295·380**
臨時部	市役所費	64,588.950	48,654.270	2,825.110	1,442.530	641.180
臨時部	教育費	5,046.500	78,433.030	1,464.940	—	—
臨時部	設備費	—	—	—	1,294.810	1,938.000
臨時部	傳染病院營繕費	5,000.000	—	—	217·000	—
臨時部	公園費	2,044.800	609.180	2,257·060	—	—
臨時部	勸業費	90.000	120.840	—	—	—
臨時部	設備費	—	—	—	285.120	299.440
臨時部	道路費	—	13,356·810	—	7,279.090	—
臨時部	公會堂費	—	374.450	—	—	—
臨時部	廳舍建築費本年度支出	2,601.280	—	—	—	—
臨時部	市會費	—	583.500	—	—	—

408　普通市費歳出　（決算）　（續）

		大正九年度	大正八年度	大正七年度	大正六年度	大正五年度
		円	円	円	円	円
	市議事堂費	—	518·670	—	—	—
	金谷館費	—	118·800	—	—	—
	警備費	5,248·800	—	3,651·800	155·000	531·530
	國勢調査費	10,062·870	—	—	—	—
	公債費 元金償還	12,555·000	11,923·080	11,322·960	50,753·040	57,589·280
	公債費 利子	3,698·940	4,330·860	4,930·980	7,456·200	10,432·750
	公債費 計	16,253·940	16,253·940	16,253·940	58,364·240	68,528·530
	寄附金支出	42,200·000	—	—	—	—
臨時部	補助費 教育補助費	1,900,000	2,700·000	750·000	750·000	750·000
臨時部	補助費 衛生補助費	895·000	1,195·000	855·000	875·000	825·000
臨時部	補助費 土木補助費	—	—	—	—	6,313·900
臨時部	補助費 救助費補助	2,500·000	2,000·000	1,500·000	1,600·000	1,300·000
臨時部	補助費 勸業費補助費	—	—	—	1,500·000	—
臨時部	補助費 奉祝費補助	—	—	—	—	—
臨時部	補助費 水利組合補助	400·000	—	—	—	—
臨時部	補助費 計	5,695·000	5,895·000	3,105·000	4,725·000	9,188·900
	市史編纂費	—	—	—	—	554·610
	雜支出	55,958·660	74,672·950	43,124·200	35,076·400	21,073·750
	献品及献木費	—	—	12,823·100	—	214·520
	水道費	932·950	—	—	—	7,000·000
	土木費	10,586·300	—	—	—	—
	財産費收入費	—	2·700	850·000	—	—
	屠場費	—	344·540	—	—	—
	汚物掃除費	—	8,393·400	—	—	6,383·150
	傳染病院費	—	3,046·950	—	—	2,817·250
	寄附金	910·000	29,800·000	21,000,000	—	—
	臨時給與	65,483·000	—	—	—	—
	合計	292,703·220	281,179·030	107,355·150	108,684·190	118,639·330
歳出總計		903,257·690	696,707·940	470,138·390	392,331·470	389,934·710

409　區費歳入出　（決算）

		大正九年度	大正八年度	大正七年度	大正六年度	大正五年度
		円	円	円	円	円
歳入	繰越金	141·610	19·890	10·000	29·250	46·980
歳入	家屋割	1,890·860	445·000	377·780	314·040	212,500
歳入	合計	2·032·470	464·890	387·780	343·290	259·480

409　區費歳入出　（決算）　（續）

			大正九年度	大正八年度	大正七年度	大正六年度	大正五年度
			円	円	円	円	円
博労町外十ヶ町區費	歳出	分水使用料	25·500	17·000	17·000	17·000	17·000
博労町外十ヶ町區費	歳出	水路修繕及掃除費	709·930	271·000	241·780	197·290	79·640
博労町外十ヶ町區費	歳出	雜給	352·000	157·000	119,000	119·000	119·000
博労町外十ヶ町區費	歳出	豫備費	—	10·000	10·000	10·000	—
博労町外十ヶ町區費	歳出	合計	1,087·430	455·000	387·780	343·290	215·640
博労町外十ヶ町區費	歳入	繰越金	36·764	5·000	17·000	19·280	8·404
博労町外十ヶ町區費	歳入	家屋割	178·770	44·000	24·000	22·620	31·520
博労町外十ヶ町區費	歳入	合計	215·534	49·000	41·000	41·900	39·924
春日町外三ヶ町區費	歳出	修繕費	22·500	30·000	25·000	25·300	16·440
春日町外三ヶ町區費	歳出	井戸汲替費	—	4·000	3·000	3·600	2·500
春日町外三ヶ町區費	歳出	敷地借上料	2·000	2·000	2·000	2·000	2·000
春日町外三ヶ町區費	歳出	雜給	8·000	8·000	6·000	6·000	6·000
春日町外三ヶ町區費	歳出	豫備費	—	5·000	5·000	5·000	—
春日町外三ヶ町區費	歳出	合計	32·500	49·000	41·000	41·900	26·940
總計	歳	入	2,248·004	513·890	428·780	385·190	299·404
總計	歳	出	1,119·930	504·000	428·780	385·190	242·580

410　市特別會計歳入　（決算）

	市區改正費				
	大正九年度	大正八年度	大正七年度	大正六年度	大正五年度
	円	円	円	円	円
報償金	15,000·000	15·000·000	15,000·000	12,272·000	—
繰入金	37,970·630	34,257·130	30,812·130	33,014·180	—
市債	350,000·000	—	—	311,600·000	—
寄附金	290,000·000	—	—	597,340·000	—
繰越金	48,582·150	84,619·020	727,428·900	—	—
合計	741,552·780	133·876·150	773,241·039	954,226·180	—

	市營火葬場費				
	大正九年度	大正八年度	大正七年度	大正六年度	大正五年度
	円	円	円	円	円
使用料	10,792·350	7,731·450	8,038,250	7,146·800	6,052·150
雜收入	—	—	1·440	—	2·600
繰越金	971·224	1,047·364	1,289·614	945·264	944·394
繰入金	—	—	—	—	923·680
合計	11,763·574	8·778·814	9,329·614	8·092·064	7,922·824

410　市特別會計歳入　（決　算）　（續）

	小學校新築及増築費				
	大正九年度	大正八年度	大正七年度	大正六年度	大正五年度
財産賣却代	円 —	円 44,692·800	円 24,440·560	円 —	円 822·000
繰入金	11,257·030	28,463·400	10,510·920	33,014·180	19,850·070
公借金	—	—	250,000·000	—	—
寄附金	1	—	—	—	—
繰越金	3,742·970	144,110·860	—	597,340·000	10,198·140
報償金	—	—	—	12,272·000	—
市債	—	—	—	311·600·000	—
合計	**15,000·000**	**217·267·060**	**284·951·480**	**954,226·180**	**30·870·210**

	細民救濟金				
	大正九年度	大正八年度	大正七年度	大正六年度	大正五年度
繰越金	円 44,616·701	円 52,130·911	円 8,080·091	円 5,582·151	円 7,198·051
寄附金	33·540	2,510·000	167,303·600	—	—
配附金	—	—	11,570·000	—	—
雜收入	3,102·100	8,577·120	6,244·810	435·720	384·100
恩賜金	—	—	12,180·000	—	—
繰入金	—	—	—	2,026·220	—
合計	**47·752·341**	**63,218·031**	**205,378·501**	**8·080·091**	**7,582·151**

	恩賜金特別教育費基本財産				
	大正九年度	大正八年度	大正七年度	大正六年度	大正五年度
財産ヨリ生スル收入	円 45·280	円 40·170	円 68,750	円 111·840	円 76·120
繰越金	160	—	—	—	—
計	**45·440**	**40·170**	**68·750**	**111·840**	**76·120**

	市特別作業實習資金				
	大正九年度	大正八年度	大正七年度	大正六年度	大正五年度
繰越金	円 1,498·030	円 836·230	円 —	—	—
製作品賣却代	1,897·020	1,801·820	883·260	—	—
加工料	30·870	56·770	51·850	—	—
雜收入	70·430	37·080	12·770	—	—
繰入金	—	—	578·200	—	—
合計	**3,496·350**	**2,731·870**	**1,527·980**	—	—

	中橋奬學資金				
	大正九年度	大正八年度	大正七年度	大正六年度	大正五年度
資金ヨリ生スル收入	円 564·990	円 280·000	—	—	—
寄附金	280,000	10,000·000	—	—	—
合計	**844·990**	**10,280·000**	—	—	—

410　市特別會計歳入　（決　算）　（續）

	住宅建設及供給費				
	大正九年度	大正八年度	大正七年度	大正六年度	大正五年度
財産ヨリ生スル收入	円 2,341·260	円 —	—	—	—
繰入金	5,881·000	3,647·000	—	—	—
市債	120,000·000	200,000·000	—	—	—
繰越金	201,649·350	—	—	—	—
合計	**329·871·610**	**203·647·000**	—	—	—

	基本財産				
	大正九年	大正八年	大正七年	大正六年	大正五年
普通 市基本財産	円 4,461·684	円 2,999·154	円 3,961·484	円 2,211·694	円 2,323·394
普通 學校基本財産	4,935·778	4,202·468	4,228·928	3,695·978	3,695·978
普通 奬學資金收入	348·750	—	—	—	—
計	**9,746·212**	**7,201·622**	**8,190·412**	**6,071·782**	**6,019·372**

411　市特別會計歳出　（決　算）

	市區改正費				
	大正九年度	大正八年度	大正七年度	大正六年度	大正五年度
道路擴築費	円 538,438·380	円 723,561·400	円 36,164·870	円 221,438·600	—
雜給	6,858·970	3,587·600	3,049·260	2,952·060	—
需用費	1,256·900	279,900	267,740	742·540	—
公債費	53,386·250	45,812·130	45,812·130	1,664·080	—
合計	**599·941·000**	**773·241·030**	**85,294·000**	**226·797·280**	—

	市營火葬場費				
	大正九年度	大正八年度	大正七年度	大正六年度	大正五年度
經常部 雜給	円 2,548·230	円 2,072·810	円 1,395·650	円 1,263·750	円 1,207·950
經常部 需用費	3,214·750	2,659·670	2,499·280	1,706·210	1,365·670
經常部 修繕費	1,244·170	2,318·790	1,742·970	832·490	803·640
經常部 繰入金	2,746·500	756,320	2,644·040	3,000·000	—
經常部 計	**9,753·650**	**7,807·590**	**8,281·940**	**9,802·450**	**3,377·260**
臨時部 公借費	—	—	—	—	—
臨時部 元金償還	—	—	—	—	3,419·100
臨時部 市費繰戻	—	—	—	—	181·200
臨時部 計	—	—	—	—	3,600·300
合計	**9,753·650**	**7,807·590**	**8,281·940**	**9,802·450**	**6,977·560**

411　市特別會計歲出　（決算）　（續）

	小學校新設及增築費				
	大正九年度	大正八年度	大正七年度	大正六年度	大正五年度
土木費	円 —	円 109,471.300	円 198,524.090	円 222,133.200	円 29,622.390
公債費	15,000.000	6,928.760	15,000.000	1,664.080	—
雜支出	—	—	—	—	—
合計	15,000.000	116,400.060	213,524.090	226,797.280	29,622.390

	細民救濟費				
	大正九年度	大正八年度	大正七年度	大正六年度	大正五年度
救濟費	円 16.920	円 18,601.330	円 152,352.590	—	円 —
雜給	—	—	895.000	—	—
普通會計ヨリ運用支出	—	—	—	—	2.000
合計	16.920	18,601.330	153,247.590	—	2.000

	恩賜金特別教育費基本財産				
	大正九年度	大正八年度	大正七年度	大正六年度	大正五年度
教育費	円 40.070	円 40,010	円 68.750	円 81.500	—
合計	40.070	40.010	68.750	81.500	—

	市特別作業實習資金				
	大正九年度	大正八年度	大正七年度	大正六年度	大正五年度
作業實習費	円 1,681.310	円 1,233.870	円 613.000	—	—
繰戻金	817.030	816.230	679.270	—	—
豫備	—	—	—	—	—
雜給	—	—	78.750	—	—
合計	2,493.340	2,050.100	1,371.020	—	—

	中橋奬學資金				
	大正九年度	大正八年度	大正七年度	大正六年度	大正五年度
奬學費	円 280.000	円 —	—	—	—
資金蓄積金	—	10,000.000	—	—	—
合計	280.000	10,000.000	—	—	—

	住宅建設及供給費				
	大正九年度	大正八年度	大正七年度	大正六年度	大正五年度
營繕費	円 190,347.670	円 1,000.000	—	—	—
公債費	9,600.000	997.650	—	—	—
豫備費	—	—	—	—	—
合計	199,947.670	1,997.650	—	—	—

411　市特別會計歲出　（決算）　（續）

	基本財産				
	大正九年度	大正八年度	大正七年度	大正六年度	大正五年度
市基本財産蓄積費	円 5,651.640	円 2,993.050	円 3,908.810	円 2,194.370	円 2,287.600
學校基本財産蓄積費	28.400	6,533.550	4,085.300	3,772.060	3,629.910
繰入金	266.730	224.290	—	—	—
合計	5,946.770	9,750.890	7,994.110	5,966.430	5,917.310

412　市基本財産

			大正九年度	大正八年度	大正七年度	大正六年度	大正五年度
普通	市基本財産	公債額面	円 55,000.000	円 52,300.000	円 4,770.000	円 44,500.000	円 41,550.000
		蓄積預金高	79,820	76.010	72.900	—	—
		現金	—	74.324	933.864	80.314	304.324
	學校基本財産	公債額面	59,800.000	5,530.000	5,100.000	46,400.000	41,800.000
		蓄積預金高	21.400	20.500	19.380	—	—
		現金	—	317.748	351.188	4.488	135.088
	計	公債額面	114,800.000	57,830.000	9,870.000	90,900.000	83,350.000
		蓄積預金高	101.220	96.510	92.280	—	—
		現金	—	392.072	1,285.052	84.802	439.412
特別	恩賜金特別教員基本財産	公債額面	900.000	800.000	800.000	800.000	700.000
		蓄積預金高	62,330	38.810	68.750	—	—
		現金	—	70.110	—	30.340	76.120
	金澤市奬學資金	公債額面	19,450.000	17,050.000	5,100.000	4,450.000	2,250.000
		蓄積預金高	190.000	53.650	53.650	—	—
		現金	—	79.580	—	64.050	64.050
	計	公債額面	20,350.000	17,850.000	5,900.000	5,250.000	2,950.000
		蓄積預金高	252.330	92.460	122.400	94.390	—
		現金	—	149.690	—	—	143.170

奬學資金中ニハ中橋奬學資金ヲ包含ス

413　市有土地及建物現在高　大正九年

	土地	建物		土地	建物
	坪	坪		円	円
市役所	2,042.18	375.07	卯辰山紀念道路	2,478.02	—
市議事堂	316.83	164.34	百間堀遊園地	2,627.79	—
市公會堂	697.71	214.90	百間堀道路	3,257.92	—
市金谷館	1,303.52	205·75	舊校々舍	1,371.80	453.50
市櫻木病院	3,524.22	783.72	舊汚物燒却場	227.00	26·00
市屠場	701·00	441.75	消防器具置場	81.52	142.10
火葬場	979.00	351.52	市立各學校	35,109.20	9,943.39
汚物燒却場	687.50	137.92	市營住宅	借地	891.82
市共有墓地	119·016.00	—			
卯辰山公園地	79,889.34	8.00	計	254,310·55	14,139.78

414　市　債　大正九年度

	起債ノ目的	起債高	利率	年賦償還期間	債主
		円			
小學校新築及增築	大正二年二月二十日	123,700	5⅗%	自大正二年三月至大正十四年三月（十二ヶ年）	株式會社日本勸業銀行
市區改正	大正六年十二月廿五日	100,000	6%	自大正七年九月至大正十六年三月（九ヶ年）	同
同	大正七年三月三十日	211,600	6%	同	同
學校營繕	大正七年六月廿九日	100,000	6%	自大正十四年四月至大正十八年三月（七ヶ年）	同
同	大正七年十二月廿五日	150,000	6%	同	同
住宅建設	大正九年二月十日	100,000	4⅘%	自大正十三年四月至大正二十八年三月（十五ヶ年）	石川縣
同	大正九年三月六日	100,000	4⅘%	同	簡易生命保險資金
市區改正	大正九年十二月十七日	105,000	5⅘%	自大正十四年四月至大正二十九年三月（十五ヶ年）	株式會社日本勸業銀行
同	大正九年十二月十日	67,000	7%	同	同
同	大正十年三月八日	178,000	5⅘%	同	同
同	大正十年三月三十日	120,000	4⅘%	自大正十四年三月至大正二十九年二月（十五ヶ年）	石川縣

XXIIII　負　擔

415　負擔總額

	國稅	縣稅	市稅	計
	円	円	円	円
大正九年度	1,672,311	495,642	689,016	2,856,969
同　八年度	1,359,662	441,721	638,918	2,440,301
同　七年度	1,758,099	320,041	392,692	2,470,832
同　六年度	838,313	227,393	333,094	1,398.800
同　五年度	796,827	209,262	296,249	1,302,338
同　四年度	674,441	203,003	284,561	1,162,005
同　三年度	698,695	217,801	260,846	1,177,342
同　二年度	743,631	204,947	287,070	1,235,648
同　元年度	784,694	206,798	284,159	1,275,651
明治四十四年度	696,882	178,759	232,118	1,107,759

	戶數一ニ付				人口一ニ付			
	國稅	縣稅	市稅	計	國稅	縣稅	市稅	計
	円	円	円	円	円	円	円	円
大正九年度	56.91	16.86	23.42	97·19	13.14	3.89	5.41	22.45
同　八年度	36.57	11·88	17.19	65.64	8.55	2·78	4.02	15.35
同　七年度	44.84	8.16	10.02	63.02	11.25	2.05	2·51	15.81
同　六年度	21.75	5.90	8.63	36.28	5.69	1.62	2.38	9.99
同　五年度	20.84	5.47	7·75	34.07	5.84	1.53	2,17	9.54
同　四年度	17.56	5.28	7.41	30.25	4.92	1.48	2·08	8.48
同　三年度	18.52	5.77	6.91	31.20	5·43	1.69	2·03	9.15
同　二年度	19.73	5.45	7.64	32·87	5.84	1.61	2.25	9.71
同　元年度	21.59	5.69	7.82	35.10	6.33	1.67	2.29	10.32
明治四十四年度	22.79	5.90	7.65	33.33	5.52	1.53	1.98	9.45

本稅額ハ調定額ヲ揭ク

461　市　稅　其ノ一　(調定額)

	地租附加		所得稅附加		國稅營業稅附加	
	人員	稅額	人員	稅額	人員	稅額
		円		円		円
大正九年度	44,632	22,269.750	14,532	67,703.580	6,886	89,132.740
同　八年度	14,845	20,850.570	4,827	102,649.900	3,035	51,258.600
同　七年度	14,878	13,477·150	3,794	52,241.950	2,769	31,554.650
同　六年度	11,755	13,723.690	14,412	26,948.610	4,619	28,255.110
同　五年度	29,841	13,699.250	12,993	24,553.660	4,111	26,581·080

416　市　稅

	賣藥營業稅附加		取引所稅附加		縣稅營業稅附加		縣稅雜種稅附加	
	人員	稅額	人員	稅額	人員	稅額	人員	稅額
		円		円		円		円
大正九年度	229	88.850	12	1,586.630	22,294	52,874.130	29,935	144,781.100
同　八年度	114	185.420	12	1,492.800	11,522	37,062.320	8,974	156,247.780
同　七年度	135	85.100	12	980.260	12,831	24,301.960	8,540	49,345.730
同　六年度	244	77.530	12	836.370	25,111	23,443.820	26,651	37,330.700
同　五年度	253	75.650	12	889.840	24,[illegible]00	19,374.450	25,289	34,621.660

×印ハ過年度延納ナリ次表亦同シ

417　市　稅

	地租附加		所得稅附加		國稅營業稅附加		賣藥營業稅附加		取引所稅附加	
	人員	稅額	人員	稅額	人員	稅額	人員	稅額	人員	稅額
		円		円		円		円		円
大正九年度	44,627	22,268.420	14,532	67,703.580	6,869	88,881.740	229	88.850	12	1,586.630
同　八年度	14,833 ＊ 3	20,844.940 ＊ 1.670	4,320	102,632.980 ＊ 8.190	3,028	51,246.030	113	85.350	12	1,492.800
同　七年度	14,871	13,472.690	3,788	52,208.390	2,755	31,487.640	135	85.100	12	980.260
同　六年度	11,751	13,720.810	14,404	26,948.610	4,605 ＊ 2	28,219.330 ＊ 2.780	244	77.530	12	836.370
同　五年度	29,833	13,696.720	12,970	24,521.540	4,094	26,528.840	251	75.350	12	889.040

△印ハ遊興稅＊印ハ翌年度繰越ナリ

418　市　稅

	滯納ニ係ルモノ		處分決行前納入シタルモノ	
	人員	稅額	人員	稅額
		円		円
大正九年度	134,908	533,546.310	133,757	529,909.320
同　八年度	54,512	481,273.010	53,759	479,410.930
同　七年度	51,481	252,982.530	50,531	251,210.110
同　六年度	112,023	253,447.810	110,726	251,966.230
同　五年度	110,634	212,201.340	109,224	210,620.260

419　縣　稅

	地租割		所得稅附加		營業稅附加		賣藥稅附加	
	人員	稅額	人員	稅額	人員	稅額	人員	稅額
		円		円		円		円
大正九年度	45.336	35,333	14,172	10,881	6,844	59,293	229	53
同　八年度	—	—	—	—	—	—	—	—
同　七年度	—	—	—	—	—	—	—	—
同　六年度	—	—	—	—	—	—	—	—
同　五年度	—	—	—	—	—	—	—	—

其ノ一　（調　定　額）　（續）

家屋稅附加		土地建物權利移轉稅		遊興稅			計		
人員	稅額	人員	稅額		人員	稅額	人員	稅額
	円		円			円		円
44,342	259,088.810	—	—		12,921	51,490.470	175,783	689,016.060
15,516	205,387.110	—	—	×	448 585	41,526.300 22,257.440	59,378	638,918.240
23,948	169,323.650	1,598	37,416.140	×	424	× 13,965.630	68,028	392,692.220
43,402	163,965.970	1,808	27,657.140	×	305	× 10,854.810	128,319	333,093.750
43,121	152,882.940	1,471	19,897.360	×	398	× 3,673.110	142,339	236,249.000

其ノ二　（實　收　額）

縣稅營業稅附加		雜種稅附加		家屋稅附加		土地建物權利移轉稅		計	
人員	稅額	人員	稅額	人員	稅額	人員	稅額	人員	稅額
	円		円		円		円		円
21,523	51,460.940	29,588	142,939.320	44,331	258,959.120	△ 12,921	△ 51,490.470	174,632	685,379.070
10,694	36,017.090	8,633	155,557.980	15,501 ＊ 2	205,212.960 ＊ 76.390	△ 447 × 584	△ 41,525.250 × 22,242.920	58,165 ＊ 5	636,858.300 ＊ 86.250
11,691 ＊ 7	23,421.070 ＊ 5.680	8,002 ＊ 15	48,423.820 ＊ 255.880	15,458 ＊ 6	169,259.400 ＊ 22.200	1,597 × 415 × ＊ 2	37,372.760 × 13,921.150 × ＊ 4,200	58,724 ＊ 30	390,632.280 ＊ 287.960
24,074 ＊ 7	22,733.270 ＊ 3.540	26,345 ＊ 10	36,711.930 ＊ 80.260	43,381 ＊ 5	163,884.440 ＊ 39.540	1,808 × 301	27,657.140 × 10,796.850	126,925 ＊ 24	331,586.280 ＊ 126.120
23,886 ＊ 2	18,714.780 ＊ 1.490	25,258 ＊ 1	33,942.560 ＊ 6.750	43,085 ＊ 1	152,739.510 ＊ 10.690	1,468 × 396	19,897.360 × 3,672.720	141,253 ＊ 4	294,678.420 ＊ 18.930

其ノ三　（滯　納）

處分決行徵收シタルモノ		處分決行上損失ニ歸シタルモノ		翌年度繰越ノモノ	
人員	稅額	人員	稅額	人員	稅額
	円		円		円
—	—	1,100	2,467.760	51	1,169.230
1	1.300	752	1,873.740	5	86.250
4	440	946	1,711.691	30	287.960
—	—	1,272	1,413.790	24	126.120
4	8.240	1,402	1,553.910	4	18.930

其ノ一　（調　定　額）

取引所稅附加		營業稅		雜種稅		家屋稅		計	
人員	稅額	人員	稅額	人員	稅額	人員	稅額	人員	稅額
	円		円		円		円		円
12	1,587	22,294	51,770	29,889	136.672	66,204	200,053	184,980	495,642
—	—	—	—	—	—	—	—	218,246	441,721
—	—	—	—	—	—	—	—	192,142	320,041
—	—	—	—	—	—	—	—	222,227	227,393
—	—	—	—	—	—	—	—	196,928	209,262

420　縣稅

	地租割		所得稅附加		營業稅附加		賣藥稅附加	
	人員	稅額	人員	稅額	人員	稅額	人員	稅額
		円		円				円
大正九年度	45,331	35,331	14,172	10,881	6,827	59,123	229	53
同　八年度	—	25,337	—	28,786	—	37,753	—	50
同　七年度	—	—	—	—	—	—	—	—
同　六年度	—	13,533	—	5,716	—	15,193	—	46
同　五年度	—	12,574	—	4,887	—	14,108	—	45

×印ハ雜收入ナリ

421　縣稅

	滯納ニ係ルモノ		處分決行前納入シタルモノ	
	人員	稅額	人員	稅額
		円	円	円
大正九年度	141,994	402,515	140,837	398,907
同　八年度	184,394	317,659	183,152	315,480
同　七年度	148,805	246,005	147,055	243,738
同　六年度	156,476	161,926	155,161	160,275
同　五年度	138,064	128,463	136,646	126,488

422　國稅

	地租		所得稅		營業稅	
	人員	稅額	人員	稅額	人員	稅額
		円		円		円
大正九年度	35,018	77,827	14,627	362,722	3,524	224,078
同　八年度	34,841	78,306	12,883	347,658	5,308	133,905
同　七年度	36,238	701,262	14,476	352,816	5,399	112,185
同　六年度	36,493	80,529	14,602	167,876	4,700	97,599
同　五年度	34,648	80,280	13,245	179,586	4,112	88,354

	酒稅		醬油稅		織物消費稅	
	人員	稅額	人員	稅額	人員	稅額
		円	円	円		円
大正九年度	52	602,817	39	10,920	243	221,204
			× 3	2		
同　八年度	120	447,917	96	10,700	138	185,722
			× 2	× 1		
同　七年度	124	413,447	100	10,332	142	73,484
			× 1	× 1		
同　六年度	120	362,330	104	10,978	188	38,226
			× 2	× 1		
同　五年度	124	312,663	105	11,227	263	22,224
			× 2	× 1		

×印ハ自家用醬油稅ナリ

其ノ二　（實收額）

取引所營業稅附加		營業稅		雜種稅		家屋稅		雜收入	計
人員	稅額	人員	稅額	人員	稅額	人員	稅額		
			円		円		円	円	円
12	1,587	21,521	50,346	29,541	134,760	66,190	199,954	—	492,034
—	—	—	39,092	—	129,907	—	138,662	39,948	439,535
—	—	—	—	—	—	—	—	31,483	317,714
—	836	—	24,615	—	56,431	—	76,102	23,241	225,713
—	—	—	25,049	—	57,199	—	64,309	29,115	207,286

其ノ三　（滯納）

處分決行徵收シタルモノ		處分決行上缺損ニ歸シタルモノ		翌年度繰越ノモノ	
人員	稅額	人員	稅額	人員	稅額
			円		円
—	—	1,106	2,611	51	996
1	1	1,236	2,123	5	54
—	—	1,716	1,983	34	284
—	—	1,272	1,545	43	106
4	6	1,409	1,953	5	15

其ノ一　（調定額）

賣藥營業稅		鑛業稅		相續稅		通行稅	
人員	稅額	人員	稅額	人員	稅額	人員	稅額
	円		円		円		円
159	1,830	—	—	142	7,730	—	42,581
321	1,726	2	585	103	3,429	—	27,525
258	1,725	30	3,553	39	1,636	—	3,598
249	1,568	20	1,520	103	3,549	—	2,337
253	1,531	—	—	100	22,067	—	2,416

砂糖消費稅		取引所稅		酒精及酒精含有飲料稅		計	
人員	稅額	人員	稅額	人員	稅額	人員	稅額
			円				円
—	—	35	120,602	3	二	—	1,672,311
—	—	386	122,188	—	—	—	1,359,662
—	—	271	84,060	—	—	—	1,758,099
—	—	304	71,792	1	8	—	838,313
—	—	352	76,478	—	—	—	796,827

423　國　稅

	地租 人員	地租 稅額	所得稅 人員	所得稅 稅額	營業稅 人員	營業稅 稅額
		円		円		円
大正九年度	35,018	77,827	14,627	362,722	6,505	224,078
同　八年度	34,841	78,306	12,883	347,658	5,308	133,905
同　七年度	36,238	701,262	14,475	352,816	5,399	112,179
同　六年度	36,493	80,529	14,602	167,876	4,696	97,575
同　五年度	34,644	80,279	13,240	179,525	4,103	88,252

	酒稅 人員	酒稅 稅額	醬油稅 人員	醬油稅 稅額	織物消費稅 人員	織物消費稅 稅額
		円		円		円
大正九年度	52	602,817	39 × 3	10,920 × 2	243	221,204
同　八年度	120	447,917	96 × 2	10,700 × 1	138	185,722
同　七年度	124	413,447	100 × 1	10,332 × 1	142	73,484
同　六年度	120	362,330	104 × 2	10,978 × 1	188	38,226
同　五年度	124	312,663	105 × 2	11,227 × 1	263	22,224

×印ハ自家醬油稅ナリ

424　營　業　稅

	大正九年度 人員	大正九年度 稅額	同　八年度 人員	同　八年度 稅額	同　七年度 人員	同　七年度 稅額	同　六年度 人員	同　六年度 稅額	同　五年度 人員	同　五年度 稅額
		円		円		円		円		円
物品販賣業	2,563	100,256	2,338	92,518	2,072	61,814	1,752	49,624	1,481	37,705
銀行業	6	28,333	6	14,531	5	9,582	5	8,775	5	8,803
保險業	—	—	—	—	—	—	—	—	—	—
無盡業	2	131	2	119	2	175	3	406	5	213
金錢貸付業	195	16,296	181	14,923	247	13,299	192	13,408	247	12,462
物品貸付業	1	41	1	66	—	—	1	23	1	13
製造業	182	29,620	181	25,453	189	22,143	186	19,665	196	18,253
運送業	9	774	8	623	11	421	9	303	10	246
倉庫業	3	338	3	332	5	312	3	225	3	200
鐵道業	2	2,447	2	846	2	1,298	1	461	1	424
請負業	129	10,465	122	9,520	90	5,252	48	2,695	47	2,320
出版業	—	—	—	—	—	—	—	—	—	—

其ノ二　（實　收　額）

賣藥營業稅 人員	賣藥營業稅 稅額	鑛業稅 人員	鑛業稅 稅額	相續稅 人員	相續稅 稅額	通行稅 人員	通行稅 稅額
	円		円		円		円
159	1,830	—	—	142	7,730	—	42,581
321	1,726	2	585	103	3,429	34	27,525
258	1,725	30	3,553	39	1,636	26	3,598
249	1,568	20	1,520	103	6,549	24	2,337
250	1,531	—	—	100	22,067	21	2,416

砂糖消費稅 人員	砂糖消費稅 稅額	取引所稅 人員	取引所稅 稅額	酒精及酒精含有飲料稅 人員	酒精及酒精含有飲料稅 稅額	計 人員	計 稅額
			円				円
—	—	35	120,602	—	—	—	1,672,311
—	—	386	122,188	—	—	54,234	1,359,662
—	—	271	84,060	—	—	57,103	1,752,093
—	—	304	71,792	1	8	56,906	838,289
—	—	251	76,252	—	—	53,103	796,429

種　別

	大正九年度 人員	大正九年度 稅額	同　八年度 人員	同　八年度 稅額	同　七年度 人員	同　七年度 稅額	同　六年度 人員	同　六年度 稅額	同　五年度 人員	同　五年度 稅額
		円		円		円		円		円
印刷業	18	1,192	19	952	18	665	16	591	17	562
寫眞業	3	91	3	85	3	84	3	81	3	79
席貸業	59	1,586	55	1,157	55	1,028	48	926	45	854
旅人宿業	14	753	13	700	13	685	13	685	13	685
料理店業	35	2,329	31	1,934	30	1,830	32	1,973	33	1,963
周旋業	142	2,182	117	3,750	138	1,692	83	1,001	66	726
仲立業	32	1,554	33	1,687	37	1,397	25	446	9	93
問屋業	126	25,503	120	29,415	112	12,488	68	10,908	117	12,085
代理業	3	187	2	167	6	411	8	214	10	366
信託業	—	—	—	—	—	—	—	—	—	—
合計	3,524	224,078	3,237	198,779	3,035	134,576	2,496	112,410	2,309	98,052

425　地租納額

	千圓以上	五百圓以上千圓未滿	弐百圓以上五百圓未滿	百圓以上弐百圓未滿	五十圓以上百圓未滿	三十圓以上五十圓未滿	二十圓以上三十圓未滿	十五圓以上二十圓未滿	十圓以上十五圓未滿
大正九年	—	—	8	45	130	237	335	295	636
同八年	—	—	12	47	147	233	350	318	648
同七年	—	—	9	38	137	233	341	317	638
同六年	—	—	13	45	142	226	336	325	660
同五年	—	—	12	45	145	226	336	325	660

426　營業稅

	千圓以上	五百圓以上千圓未滿	二百圓以上五百圓未滿	百圓以上二百圓未滿	五十圓以上百圓未滿	三十圓以上五十圓未滿
大正九年	19	28	111	201	361	570
同八年	5	10	56	104	226	319
同七年	7	13	71	126	248	316
同六年	5	7	49	85	195	290
同五年	5	5	41	96	186	276

營業人員ハ個人法人ヲ合算セルモノナリ

427　第三種

	千圓以下		二千圓以下		三千圓	
	人員	稅額	人員	稅額	人員	
大正九年	1,132	4,918円	1,636	19,664円	389	
同八年	2,521	39,122	1,176	44,864	296	
同七年	2,340	32,923	808	30,202	214	
同六年	2,670	28,837	623	20,445	149	
同五年	2,389	25,413	595	18,662	136	

	一萬圓以下		一萬五千圓以下		二萬圓以下	
	人員	稅額	人員	稅額	人員	稅額
大正九年	56	15,648円	24	11,169	10	9,231円
同八年	41	17,253	18	16,972	6	6,757
同七年	41	15,694	16	15,098	5	6,790
同六年	25	6,521	4	3,290	4	2,816
同五年	16	4,875	1	964	4	2,760

別人員

七圓以上十圓未滿	五圓以上七圓未滿	三圓以上五圓未滿	二圓以上二圓未滿	一圓以上二圓未滿	五十錢以上一圓未滿	二十錢以上五十錢未滿	二十錢未滿	計
778	927	1,909	1,851	3,248	2,677	1,849	738	15,663
781	920	1,848	1,298	3,231	2,425	1,998	862	15,118
816	896	1,908	1,832	3,220	2,357	1,961	871	15,574
788	929	1,840	1,790	3,195	2,208	1,876	711	15,087
788	929	1,840	1,790	2,195	2,208	1,876	711	14,086

納額別人員

二十圓以上三十圓未滿	十五圓以上二十圓未滿	十圓以上十五圓未滿	五圓以上十圓未滿	三圓以上五圓未滿	三圓未滿	計
797	643	592	202	—	—	3,524
486	438	671	80	101	—	2,496
550	555	730	254	—	—	2,870
406	370	572	210	—	—	2,189
355	328	458	189	—	3	1,942

所得稅種別

以下		五千圓以下		七千圓以下	
稅額		人員	稅額	人員	稅額
15,038円		248	21,833円	65	11,384円
22,835		164	23,843	73	19,114
16,360		99	14,828	39	11,226
9,486		90	10,320	33	6,355
8,335		81	8,933	27	5,278

五萬圓以下		十萬圓以下		計	
人員	稅額	人員	稅額	人員	稅額
12	23,514円	—	—円	3,572	132,399円
21	36,801	3	7,784	4,319	265,435
11	15,648	—	—	3,573	158,778
—	—	—	—	3,598	88,070
—	—	—	—	3,249	75,220

428　國　稅　其ノ三　（滯　納）

	滯納ニ係ルモノ		處分決行前納入シタルモノ		處分決行徵
	人員	稅額	人員	稅額	人員
		円		円	
大正九年度	66	55,285	56	48,199	11
					× 36
同　八年度	3	1,037	3	1,037	—
同　七年度	118	13,691	97	8,369	21
同　六年度	459	64,805	182	2,047	24

	收シタルモノ	處分決行上損失ニ歸シタルモノ		翌年度繰越ノモノ	
	稅額	人員	稅額	人員	稅額
	円				円
大正九年度	531	—	—	11	13,902
	× 18,939				
同　八年度	—	—	—	—	—
同　七年度	4,416	—	—	1	6
同　六年度	792	—	—	4	24

×印ハ財產差押ニ依ルモノナリ

XXV　議員選擧

429　貴族院議員及互選權

	議員			互選權							
				同爵互選權ヲ有スル者	多額納稅議員互選權ヲ有スルモノ						
					人員			納稅狀態			
	華族	勅選	多額納稅		華族	士族	平民	納稅額	最高	最低	一人ノ平均稅率
								円			
大正七年六月十日	1	—	1	6	—	1	3	10,118	2,045	1,353	1,617

本表ハ選擧ノ年ニ於ケル事實ヲ揭ク

430　衆議院議員選擧有權者

	議員數	選擧有權者	議員一人ニ付		人口千中有權者
		人員	現住人口	有權者	
					人
大正九年	1	5,658	127,269	5,658	44.5
同八年	1	2,826	158,954	2,826	17.8
同七年	1	2,655	156,279	2,655	17.0
同六年	1	2,630	140,024	2,630	18.8
同五年	1	2,729	136,492	2,729	20.0

431　縣會議員選擧有權者

	議員選擧定員	選擧有權者	被選擧有權者	議員一ニ付	
				現住人口	有權者
大正九年	5	5,004	4,734	25,454	1,001
同八年	5	4,645	2,866	31,791	929
同七年	5	4,466	2,856	31,256	893
同六年	5	4,598	2,856	28,005	920
同五年	5	4,707	2,679	27,298	939

432　市會議員及選擧權

	議員		選擧權ヲ有スル者				人口千中選擧有權者率	議員一人ニ對スル現住戶數	議員一ニ對スル現住人口
	定員	現員	一級	二級	三級	計			
大正九年	36	33	317	1,581	8,001	9,899	77.8	891	3,857
同八年	36	33	317	1,581	8,001	9,899	62.3	1,033	4,415
同七年	36	36	317	1,581	8,001	9,899	63.3	1,024	3,414
同六年	36	35	317	1,578	8,101	9,996	71.5	1,071	3,889
同五年	36	29	—	—	—	10,020	73.4	1,314	4,706

433　市會議員年齡　大正九年

二十五歳以上二十九歳	三十歳以上三十四歳	三十五歳以上三十九歳	四十歳以上四十四歳	四十五歳以上四十九歳	五十歳以上五十四歳	五十五歳以上五十九歳	六十歳以上六十四歳	六十五歳以上六十九歳	七十歳以上	計
—	—	1	2	4	11	5	2	8	—	33

434　市會議員職業別　大正九年

商業	工業	農業	牧畜業	土木業	會社員	其他	計
9	6	1	1	2	5	9	33

435　名譽職市參事會員及常設委員

名譽職市參事會員	學務委員					市區改正調査委員			
	定員	選出別				定員	選出別		
		市參事會員	市會議員	市公民	教員		市參事會員	市會議員	市公民
6	10	2	3	3	2	12	2	5	5

大正五年以降同一數ナリ

436　市會市參事會開會度數及議決件數

	市會										市參事會	
	開會度數	議案件數					決定件數	報告件數			開會度數	議決件數
		原案可決	修正可決	否決	撤回	計		認定ヲ要スルモノ	認定ヲ要セサルモノ	計		
大正九年	13	58	5	1	—	64	3	12	50	62	26	92
同八年	17	45	5	2	1	53	—	2	56	58	26	92
同七年	10	50	3	1	—	54	—	2	23	25	23	79
同六年	9	33	3	1	—	37	2	9	7	16	23	79
同五年	11	31	3	—	—	34	—	1	4	5	15	53

XXVI　市吏員・文書處理

437　市　吏　員

	定員	現員	俸給額	一人平均月俸	俸給 最多	俸給 最寡
			円			
市長	1	1	年 4,950	—	—	—
助役	1	1	年 3,000	—	—	—
收入役	1	1	年 1,800	—	—	—
技師	2	2	年 3,600	150	—	—
視學	1	1	年 1,800	150	—	—
校醫	1	1	年 1,800	150	—	—
市書記	45	46	月 2,817	61	98	43
市書記補	45	42	月 1,668	40	43	34
技手	8	6	月 381	64	77	43
掃除監督	2	2	月 119	60	68	51
同巡視	14	14	月 510	36	43	30
事務員	20	23	月 780	34	43	26
市史編纂員	—	1	月 77	77	77	77
計	—	141	—	—	—	—
大正八年	—	137	—	—	—	—
同七年	—	139	—	—	—	—
同六年	—	133	—	—	—	—
同五年	—	133	—	—	—	—

438　傳染病院等職員

	定員	現員	俸給額	一人平均月俸	俸給 最多	俸給 最寡
			円	円	円	円
櫻木病院 醫師長	1	1	年 2,250	—	—	—
醫師	2	2	月 195	98	105	90
藥劑師	1	1	月 48	48	48	48
看護婦	—	—	—	—	—	—
書記	2	2	月 74	37	40	34
雇員	—	1	月 38	38	38	38
計	6	7	—	—	—	—
屠場書記	1	1	月 34	34	34	34
合計	—	8	—	—	—	—
大正八年	—	8	—	—	—	—
同七年	—	8	—	—	—	—
同六年	—	8	—	—	—	—
同五年	—	8	—	—	—	—

439　市吏員退隱料受領人員・金額

	大正九年度		大正八年度		大正七年度		大正六年度		大正五年度	
	人員	金額	人員	金額	人員	金額	人員	金額	人員	金額
書記	2	216	2	134	2	134	3	250	—	—
	× 2	× 62	× 2	× 62	× 2	× 62	× 1	× 23		
書記補	× 1	× 45	—	—	—	—	—	—	—	—
雇	3	264	3	264	3	264	3	207	—	—
	× 1	× 16								
計	5	430	5	393	5	393	6	257	—	—
	× 4	× 123	× 2	× 62	× 2	× 62	× 1	× 23		

退隱料受領者中停止中ノ者ヲモ記載セス　×印ハ扶助料受領者ナリ

440　文書處理　大正九年

		監督官廳		官公署		人民		合計		
		發送文書件數	收受文書件數	發送文書件數	收受文書件數	發送文書件數	收受文書件數（口頭處理×）	發送文書件數	收受文書件數	計
第一課	庶務係	101	621	492	8,717	10,059	× 27,168 8,568	10,652	45,074	55,726
	學務係	534	225	3,493	2,668	6,701	× 5,070 1,500	10,728	9,463	20,191
	勸業係	911	446	73	62	4,546	4,497	5,530	5,005	10,535
	社會係	354	141	222	218	2,382	× 839 14,683	2,958	15,881	18,839
	計	**1,900**	**1,433**	**4,280**	**11,665**	**23,688**	× **37,574** **24,751**	**29,863**	**75,423**	**105,291**
第二課	土木係	213	233	209	108	5,021	× 2,121 682	5,443	3,144	8,587
	衛生係	244	162	1,331	1,678	27,228	× 6,454 186	28,803	8,480	37,283
	計	**457**	**395**	**1,540**	**1,786**	**32,249**	× **8,575** **868**	**34,246**	**11,624**	**45,870**
第三課	會計係	34	8	273	265	1,231	1,202	1,538	1,475	3,013
	稅務係	100	46	2,551	5,548	328,757	× 83,929 1,821	331,408	91,344	422,752
	計	**134**	**54**	**2,824**	**5,813**	**329,988**	× **85,131** **1,821**	**332,946**	**92,819**	**425,765**
第四課	戶籍係	10	15	14,337	12,403	5,729	× 45,523 20,855	20,076	78,796	98,872
	兵事係	89	160	1,965	1,873	17,680	× 8,816 170	19,734	11,019	30,753
	計	**99**	**175**	**16,302**	**14,276**	**23,409**	× **54,339** **21,025**	**39,810**	**89,815**	**129,625**

440　文書處理　大正九年　（續）

	監督官廳		官公署		人民		合計		
	發送文書件數	收受文書件數	發送文書件數	收受文書件數	發送文書件數	收受文書件數（口頭處理×）	發送文書件數	收受文書件數	計
合計	2,593	2,057	24,946	33,540	409,334	× 1185.69 48,465	436,870	260,681	706,551
市長專屬	26	35	14	116	83	266	123	417	540
總計	2,616	2,092	24,960	33,656	409,417	× 185,885 48,465	436,993	270,098	707,091
大正八年	2,978	1,780	22,663	29,027	124,052	× 130,237 31,682	149,693	192,726	342,419
同七年	2,000	1,774	22,708	28,545	66,768	122,394	91,476	153,139	244,615
同六年	1,707	1,532	24,842	26,662	63,921	103,653	90,470	132,243	222,713
同五年	2,080	1,729	23,605	25,951	65,580	98,185	91,265	126,230	217,495

監督官廳ニハ縣廳ノ分ヲ人民ニハ公共團体等ヲ包含ス・收受文書ノ累年計符合セサルハ計ニ親展書ヲ加算シタルモノナリ

大正十年

金澤市統計書

金澤市

凡　　例

一. 本書ハ大正十年中ノ事實ヲ表示スルヲ主眼トシタルモ尙累年ノ現象ニシテ特ニ其他ノ記載ヲ要スルモノハ普通四ケ年ニ溯リ必要アルモノハ更ニ十ケ年以上ヲ溯リテ其ノ總數ヲ對比シ現象相互ノ變遷消長ヲ通覽スルニ便セリ

一. 本書ニ何年トアルハ曆年ノ謂ニシテ何年度トアルハ會計年度若クハ學年度何年何月何日トアルハ當該日ノ現在事實ヲ示ス

一. 書中ノ數量ハ三位法ニ依リ千位百位ノ間ニ「,」一位以下ノ端數又ハ比例數ノ單位ニハ「.」ヲ附セリ又事實ナキモノハ「—」ヲ記シ事實ナキニアラサルモ單位ニ滿タサルモノハ「0」疑惑アルモノハ「?」ヲ記セリ

大正十年石川縣金澤市統計書

目次

圖表

1 戶口
2 生產
3 教育
4 財政

總說

市勢及沿革……2

統計表

I 氣象

1 測候所……6
2 氣象概況累年比較……6
3 氣象概況月別ノ一(氣壓·氣溫)……8
4 氣象概況月別ノ二(水蒸氣張力·濕度·降水量·降雪量)……8
5 氣象概況月況ノ三(雲·風·蒸發量)……8
6 氣象概況月別ノ四(天氣日數及地震回數)10
7 風向及平均速度月別……10
8 地溫時別……12
9 季節ト氣象……14

II 土地

10 市廛袤及市街地高低……16
11 河川……16
12 土地總段別累年比較……17
13 官有地ノ一(各省官用地)……16
14 官有地ノ二(種目別)……17
15 官有地ノ三(種類別)……18
16 市有地及市管理地……18
17 電氣局用地……18
18 免租地種別(民有)……20
19 民有々租地……20
20 免租年期地……22
21 公園……23
22 民有地々價高低……22
23 建物累年比較……22
24 共葬墓地……24

III 戶口

25 本籍及現住戶口累年比較……26
26 本籍及現住戶口各區別……26
27 本籍及現住戶口各町別……28
28 本籍人口族稱別……56
29 本籍人口有配偶無配偶者生年別……56
30 現住本籍者及入寄留人口……62
31 本籍人口出寄留者……62
32 尋常小學校別區域內戶口……62
33 國勢調查結果……64
34 國勢調查結果各町別……64
35 本籍人口動態總覽……72
36 現住人口動態總覽……72
37 本籍人口生產月別……74
38 現住人口生產區別……74
39 現住人口生產各區各期別……74
40 本籍人口死亡月別……75
41 現住人口死亡各區各期別……75
42 現住人口死亡者年齡別……76
43 現住人口死亡者病症別……76
44 現住人口死亡病症ヨリ見タル年齡別……88
45 本籍人口死產月別……88
46 現住人口死產期別……90
47 本籍人口婚姻期別……90
48 本籍人口離婚期別……91
49 現住業務別戶數……91
50 海外渡航者……92
51 在留外國人……92
52 海外在留者……93
53 市隣近村戶口……93
54 全國各市戶口比較……94

IIII 生產總額

55 生產總額累年比較……98

V 農業

56 農業戶數及人員……100
57 耕地段別……100
58 農產總額……100
59 米作付段別及收穫高·價額……102
60 麥作付段別及收穫高·價額……102
61 食用農產物……102
62 茶作付段別·收穫高及價額……103
63 桑作付段別·收穫高及價額……103
64 果實作付段別·收穫高及價額……104
65 養蠶戶數掃立枚數及收繭總額……104
66 蠶種製造產額……104

VI 家禽及家畜

67 畜產物總額……106
68 家畜頭數……106
69 家畜生產頭數……106
70 家畜斃死頭數……108
71 家禽飼養數及產卵高……108

72 搾 乳 ……108
73 生 皮 ……109
74 屠 畜 ……110
75 養 蜂 ……110

VII 狩獵及漁業

76 漁獲物總額累年比較 ……112
77 漁業戶數及人員 ……112
78 狩獵免狀下付數 ……113
79 屆出漁業種類別 ……112

VIII 工 業

80 工產總額 ……116
81 工產總覽 ……116
82 蠶 絲 ……118
83 織 物 ……118
84 輸出向羽二重累年比較 ……119
85 廂眞田… ……119
86 綿廂布製品 ……119
87 打 綿 ……121
88 絹製品 ……120
89 綿撚絲 ……120
90 絹撚絲 ……121
91 染 物 ……120
92 綿絲紡績 ……122
93 石 鹼 ……122
94 金屬製品 ……122
95 護謨製雜品 ……123
96 陶磁器 ……124
97 漆 器 ……124
98 綱 類 ……125
99 莫大小 ……125
100 靴 紐 ……125
101 廂 玉 ……125
102 車 輛 ……126
103 木製品 ……126
104 織物用具 ……127
105 安全燐寸 ……127
106 蠟 燭 ……128
107 文具品 ……129
108 靴 ……128
109 賣 藥 ……129
110 合 羽 ……128
111 和洋傘 ……129
112 履 物 ……130
113 身裝化粧品 ……131
114 表具類 ……130
115 提 灯 ……131
116 度量衡器 ……130
117 寫 眞 ……131
118 竹製品 ……130
119 莨製籠 ……132
120 籐及蔓細工品 ……133
121 玩 具 ……132
122 七寶燒 ……133
123 硝子製品 ……132
124 陶磁器顏料 ……133
125 和 紙 ……132
126 紙製品 ……134
127 印刷物 ……135
128 樂 器 ……134
129 油 類 ……135
130 米 糠 ……134
131 沈麩粉 ……135
132 鞄 ……136
133 看 板 ……137
134 天 幕 ……136
135 製 材 ……136
136 油 粕 ……137
137 漆 波 ……137
138 コークス類 ……137
139 藁製品 ……138
140 土石類 ……139
141 經木モール眞田 ……138
142 疊 ……139
143 箔及錺類 ……138
144 其他雜工產物(飲食品ヲ除ク) ……140
145 酒 類 ……140
146 麩 類 ……141
147 罐 詰 ……140
138 蒟蒻．豆腐類 ……141
149 味 噌 ……142
150 胡 桃 ……143
151 醬 油 ……142
152 飴 ……143
153 清涼飲料水及製氷 ……142
154 麴 ……143
155 菓子類 ……142
156 麵 類 ……143
157 佃煮類 ……144
158 漬物類 ……144
159 蒲鉾類 ……144
160 煙 草 ……145
161 酒類粕 ……145
162 飲食品雜類 ……145

IX 工場及賃錢

163 工場累年比較 ……148
164 工場製品別 ……152
165 工場職工數階級別 ……152
166 絹織物工場 ……154
167 綿織物工場 ……154
168 撚絲工場 ……156
169 綿絲紡績工場 ……156
170 眞田工場 ……156
171 縫工場 ……156
172 染色工場 ……158
173 製綿工場 ……158
174 製綱工場 ……158
175 製絲工場 ……158
176 防水布工場 ……160
177 鐵鑄物工場 ……160
178 金屬製品工場 ……160
179 製箔工場 ……160
180 刺繡工場 ……162
181 精練工場 ……162
182 鐵工工場 ……162
183 靴工場 ……162
184 燐寸工場 ……164
185 硝子工場 ……164
186 陶器工場 ……164
187 度量衡器工場 ……164
188 製箱工場 ……166
189 製氷工場 ……166
190 鉛筆工場 ……166
191 陶器顏料工場 ……166
192 莫大小工場 ……168
193 菓子工場 ……168
194 罐詰工場 ……168
195 袋物工場 ……168
196 繩莚工場 ……170
197 玩具工場 ……170
198 造花工場 ……170
199 漆器工場 ……170
200 瓦斯工場 ……172
201 製材工場 ……172
202 印刷工場 ……172
203 木箱工場 ……172
204 飲料水工場 ……174
205 釀造工場 ……174
206 雜工場 ……174
207 賃 錢 ……176

X 輸 出 入

208 輸出入累年比較 ……182
209 輸出品 ……182
210 輸入品 ……195

XI 商業及會社

211 商業會議所 ……210
212 米穀取引所 ……211
213 定期米賣買高 ……210
214 米月賣買高 ……211
215 定期米受拂高 ……210
216 市 場 ……212
217 會 社 ……212
218 會社業体別 ……212
219 會社資本金別 ……214
220 新設會社種類別 ……214
221 解散會社種類別 ……215
222 組 合 ……214
223 重要物產同業組合 ……215
224 產業組合 ……216
225 物價累年比較 ……216

XII 電氣瓦斯事業

226 市營電燈電力配電及區域 ……220
227 市營電氣電線路亘長及延長 ……220
228 市營電燈及電力供給 ……229
220 市營電氣電燈使用者 ……220
230 市營電氣電力及電力量等 ……222
231 市營電氣電力及電力量月別 ……222
232 市營電氣變電所月別 ……223
233 市營電氣電動力供給 ……224
234 市營瓦斯管延長數 ……222
235 市營瓦斯製造量 ……224
236 市營瓦斯供給 ……225
237 金澤電氣軌道株式會社電氣線路亘長及延長 ……225
238 金澤電氣軌道株式會社電力量 ……226
239 金澤電氣軌道株式會社電力．電燈供給 ……225
240 金澤電氣軌道株式會社電燈使用者別 ……226
241 金澤電氣軌道株式會社電動力供給 ……226

XIII 交 通

242 道路延長 ……228
243 道路種別 ……228
244 各地ヘノ距離 ……228
245 橋梁ノ一(種別) ……229
246 橋梁ノ二(延長面積) ……229
247 軌 道 ……230
248 諸 車 ……230
249 電車線路 ……232
250 鐵道乘降客 ……232
251 鐵道入場切符及小手荷物 ……232
252 鐵道發送主要貨物 ……234
253 鐵道到着主要貨物 ……236
254 鐵道貨車收入 ……238
255 電車變電及送電電力量等 ……238
256 電車車輛 ……238
257 電車電線路 ……240
258 電車乘車人員及賃金 ……240
259 電車荷物 ……242
260 電車故障 ……242
261 旅 宿 ……244
262 旅舍及旅客 ……244

XIIII 通信及郵便爲替

263 郵便及電信局數 ……246
264 通常郵便引受數 ……246
265 通常郵便配達數 ……248
266 小包郵便引受及配達數 ……248
267 電報通數 ……250
268 電話線路 ……250
269 電話加入度數及通話度數 ……251

270 自働電話通話度數月別 ……252
271 電話加入者職業別 ……252
272 電話機 ……253
273 郵便爲替 ……253
274 郵便振替貯金 ……253

XV 銀行及金融

275 普通銀行資本金諸積立金 ……256
276 普通銀行入金出金 ……257
277 普通銀行預金 ……256
278 普通銀行貸付金 ……257
279 普通銀行預金及貸付金年末現在高 ……256
280 普通銀行預金及貸付金抵當 ……258
281 普通銀行諸手形取扱高 ……258
282 普通銀行金利 ……258
283 日本銀行金澤支店入金及出金 ……258
284 日本銀行金澤支店貸出金 ……260
285 日本銀行金澤支店預金 ……260
286 日本銀行金澤支店爲替及當座勘定附替 260
287 日本銀行金澤支店利子 ……260
288 日本銀行金澤支店國債利子仕拂高 ……261
289 金澤手形交換所手形交換高 ……261
290 金澤手形交換所不渡手形 ……261
291 貯蓄銀行資本金諸積立金 ……263
292 貯蓄銀行貯金預入拂戻高 ……262
293 貯蓄銀行貯金預入受預金額別 ……262
294 貯蓄銀行預入員職業別 ……264
295 郵便貯金 ……265
296 石川縣農工銀行預金及貸付金 ……265
297 石川縣農工銀行年賦貸付金借主職業別 264
298 石川縣農工銀行年賦貸付金期間別 ……264
299 質屋店數及貸出高 ……266

XVI 保 險

300 生命保險 ……268
301 火災保險 ……269
302 徴兵保險 ……268
303 火災海上保險 ……269
304 簡易生命保險 ……268

XVII 衞 生

305 醫 師 ……272
306 齒科醫及獸醫 ……272
307 藥劑師 ……273
308 産婆及看護婦 ……272
309 整骨外九業 ……273
310 醫師等各累年比較 ……274
311 醫師等各區別ニ見タル數 ……275
312 病 院 ……274
313 病院患者數 ……275
314 病院患者數細別 ……274
315 病院患者數細別(續) ……275
316 市立傳染病院 ……276
317 市立傳染病院患者(其ノ一) ……277
318 市立傳染病院患者(其ノ二) ……278
319 傳染病患者年齡別 ……278
320 傳染病患者職業別 ……280
321 傳染病患者發生及死亡月別 ……280
322 傳染病患者各區別 ……282
323 種痘成績 ……284
324 賣 藥 ……284
325 トラホーム檢診結果 ……284
326 トラホーム治療成績 ……284
327 衞生組合 ……285
328 汚物掃除(其ノ一) ……285
329 汚物掃除(其ノ二) ……285
330 飲料水 ……285
331 公共便所 ……286
332 市營屠場 ……286
333 飲食物其他ノ物品試驗 ……286
334 市營火葬場 ……287
335 埋火葬月別 ……287
336 娼妓病院 ……287
337 娼妓黴毒患者 ……288
338 娼妓患者月別 ……288

XVIII 慈惠救濟(社會事業)

339 恤救々助人員 ……290
340 恤救々助者事由別 ……290
341 恤救々助人員及費途 ……290
342 棄兒養育 ……290
343 行旅病人救護及費途 ……292
344 行旅死亡人取扱及費途 ……292
345 精神病者監護 ……292
346 精神病者監置及辨償金額 ……294
347 感化院收容人員及經費 ……294
348 感化院入院及退院 ……294
349 感化院在院者身分 ……294
350 感化院收容者收容當時ノ年齡 ……296
351 感化院改悛退院者ノ在院期間 ……296
352 感化院收容者退院後ノ方途 ……296
353 小野慈善院育兒入退院 ……298
354 小野慈善院收容兒及年齡等 ……298
355 小野慈善院老衰者入退院 ……298
356 小野慈善院窮民救助 ……300
357 小野慈善院經費及資産 ……300
358 金澤育兒院入退院 ……301
359 金澤育兒院入退院細別 ……300
360 金澤育兒院附屬託兒所 ……303
362 金澤育兒院資産及經費 ……302
363 加能慈惠保護場保護及解除 ……302
364 加能慈惠保護場保護人員及經費 ……302
365 聖靈病院 ……304
366 石川縣教育會附屬盲啞學校 ……304
367 授産館 ……306
368 市營職業紹介所求職者及需用者 ……306

369 市營職業紹介所就職申込職業別 ……307
370 市營職業紹介所雇入職業別 ……306
371 市營職業紹介所就職者年齡別 ……306
372 市營職業紹介所求職者教育程度 ……308
373 市營住宅種類及建坪 ……308
374 市營住宅世帶主職業別 ……310
375 市營住宅建築費並經費 ……311
376 濟生會診療成績 ……310
377 濟生會患者及死亡体性年齡別 ……311
378 濟生會患者及死亡者病類別 ……310
379 市營診療所 ……310
380 社會教化教育ニ從事スル團体 ……311
381 市無料代書 ……312
382 市青年團 ……312
383 市婦女會 ……312
384 市少年團 ……313
385 日本赤十字社石川支部 ……312
386 愛國婦人會石川支部 ……313
387 軍人後援會石川支部 ……314
388 海員掖濟會及濟生會員 ……314
389 褒 賞 ……314
390 恩給年金及退隱料受領者 ……314

XIX 教 育

391 諸學校 ……316
392 學齡兒童總覽 ……318
393 學齡兒童 ……318
394 學齡兒童就學 ……320
395 學齡兒童不就學 ……320
396 不就學學齡兒童就學猶豫者 ……322
397 學齡兒童中ノ盲聾啞者 ……322
398 小學校學級教員 ……322
399 小學校學級教員細別其一 ……324
400 小學校學級教員細別其二 ……324
401 小學校學級教員細別其三 ……326
402 小學校兒童 ……326
403 小學校兒童學年別其一 ……328
404 小學校兒童學年別其二 ……328
405 小學校兒童學年別其三 ……330
406 二部教授施行ノ小學校 ……330
407 小學校兒童入學卒業其ノ一 ……331
408 小學校兒童入學卒業其ノ二 ……330
409 小學校教員俸給別人員 ……332
410 小學校正教員學歷別 ……334
411 小學校教員在職年數 ……335
412 小學校兒童出席及缺席平均數 ……334
413 小學校教員兒童諸比例 ……336
414 小學校卒業者ノ狀況 ……336
415 授業料ヲ徴收スル小學校 ……338
316 小學校教員加俸 ……339
417 幼稚園 ……338
418 尋常小學校特別學級 ……338
419 尋常小學校特別學級兒童職業別 ……340
420 尋常小學校特別學級ニ準スルモノ ……342
421 盲啞學校教員．生徒 ……342
422 盲啞學校生徒入學 ……342
423 盲啞學校生徒卒業 ……343
424 女子職業學校教員．生徒 ……344
425 女子職業學校生徒入學卒業退學 ……344
426 女子職業學校入學卒業者ノ狀況 ……344
427 補習學校 ……344
428 高等女學校教員生徒 ……346
429 高等女學校卒業入學及入學者ノ狀況 …346
430 工業學校教員．生徒 ……348
431 工業學校入學退學入學者狀況 ……348
432 工業學校前年度卒業者ノ本年度末狀況 350
433 商業學校教員．生徒入學退學者 ……350
434 商業學校入學者及卒業者ノ狀況 ……350
435 中學校教員生徒卒業入學 ……352
436 中學校入學者及卒業者ノ狀況退學者 …352
437 師範學校教員生徒卒業者 ……352
438 師範學校入學者狀況 ……354
439 師範學校退學卒業者ノ狀況等 ……354
440 官立學校 ……354
441 第四高等學校教員．生徒 ……355
442 第四高等學校生徒細別 ……356
443 金澤醫學專門學校教員．生徒 ……357
444 金澤醫學專門學校生徒細別 ……357
445 金澤高等工業學校教員．生徒 ……356
446 金澤高等工業學校生徒細別 ……356
447 市立英學院 ……358
448 市立學校醫人員及手當 ……358
449 兒童生徒身体檢查成績 ……358
450 トラホーム豫防檢診及治療成績 ……360
451 圖書館 ……360
452 縣立圖書館 ……361
453 縣立圖書館開館日數閱覽人員及閱覽圖書月別 ……362
454 縣立圖書館閱覽人員職業別 ……362
455 馬場小學校附屬圖書館備付及閱覽圖書 363
456 馬場小學校附屬圖書館開館日數閱覽人員及圖書月別 ……364
457 馬場小學校附屬圖書館圖書閱覽人職業別 ……364
458 壯丁教育程度 ……365
459 學務委員 ……365
460 公學費 ……366
461 公學收入 ……366
462 公學資産 ……366
463 小學校敷地建坪其他 ……368
464 私立石川縣教育會金澤支會 ……368
465 育英社々員及出資額 ……369
466 育英社現在貸費生在學別及元貸費生職業別 ……368

XX 神社宗教

457 神社及宗教 ……372
463 神社建物土地坪數 ……372
469 神社氏子及財産 ……373
470 特別保護建造物及社寶 ……372
471 寺院及住職 ……372
472 寺院建物土地坪數 ……374
473 寺院僧侶檀徒 ……374
474 神道教會及神導職 ……375
475 佛教々務所及說教所 ……374
476 基督教會及布教者 ……374
477 神饌幣帛料供進指定神社 ……376

XXI 警察

478 警察署及職員 ……378
479 警察署管轄町及現住戶口 ……378
480 警察調現住人口 ……380
481 犯罪事件 ……382
482 盜難 ……384
483 貨財被害及發見 ……386
484 變死及棄兒 ……388
485 自殺者所爲月別 ……390
486 自殺者年齡及因由 ……390
487 自殺者緣事上ノ關係 ……392
488 救護件數 ……392
489 告訴及告發件數 ……392
490 即決件數及處分別 ……394
491 刑ノ執行猶豫ヲ受ケタル者 ……394
492 檢視檢證家宅捜索 ……394
493 未成年者喫烟 ……394
494 諭令狀 ……396
495 行政訴訟雜件及處分 ……396
496 取締ヲ要スル營業 ……396
497 消防組 ……398
498 火災度數及損害 ……398
499 火災原因別月別 ……400
500 遺失紛失拾得處分 ……400
501 劇場 ……400
502 寄席 ……402
503 活動寫眞館 ……402
504 貸座敷及藝娼妓等 ……402
505 遊廓 ……404
506 藝娼妓稼業年數別 ……404

XXII 裁判

507 裁判所及其職員 ……406
508 民事々件數 ……406
509 刑事々件數 ……407
510 地方裁判所民事新受件數種別 ……406
511 區裁判所民事新受件數種別 ……407
512 地方裁判所刑事新受件數種別 ……406
513 區裁判刑事新受件數種別 ……407
514 支拂命令假差押處分强制執行件數月別 408
515 强制執行件數細別 ……408
516 强制執行ニ係ル費用並債務人員 ……408
517 强制執行處分ノ結果償還額 ……408
518 家資分散 ……408
519 破産者 ……408
520 執達吏役場取扱件數 ……409

XXIII 監獄

521 監獄及其職員 ……412
522 監獄地所及建物 ……412
523 監獄出入人員 ……412
524 在監人本籍別 ……412
525 在監人刑期別 ……414
526 在監人死亡病名別 ……414
527 新受刑囚人ノ罪名ト刑名 ……416
528 刑事被告人出入事由別 ……416
529 新受刑者ノ入監度數 ……418
530 新受刑者ノ教育程度 ……418

XXIIII 財政

531 市費歲入出決算(普通費) …… 420
532 市費歲入出決算(普通費) ……420
533 市費歲出決算(普通費) ……422
534 區費歲入出決算 ……426
535 市特別會計歲入決算 ……428
536 市特別會計歲出決算 ……430
537 市有地及建物 ……433
538 市基本財産(動産) ……432
539 市電氣局歲入 ……434
540 市電氣局歲出 ……434
541 市費 ……434
542 市債償還 ……436
543 負擔總額 ……438
544 國稅調定額 ……438
545 國稅實收額 ……440
546 地租級額別人員 ……440
547 所得稅總額 ……440
548 第一種所得稅納額別人員 ……442
549 第三種所得稅納額別人員 ……442
550 第三種所得稅種類別 ……442
551 營業稅納額別人員 ……442
552 營業稅種別 ……444
553 相續稅種別 ……444
554 賣藥稅 ……444
555 取引所稅 ……445
556 酒造稅 ……444
557 醬油釀造稅 ……446
558 織物消費稅 ……446
559 國稅滯納 ……446
560 縣稅調定額 ……448
561 縣稅實收額 ……448
562 縣稅滯納 ……450
563 市稅調定額 ……550

564 市稅實收額 ……450
565 市稅滯納 ……452

XXV 議會

566 貴族院議員及互選權 ……454
567 衆議院議員選擧有權者 ……454
568 縣會議員選擧有權者 ……455
569 衆議院議員 ……454
570 縣會議員選擧有權者各區別 ……455
571 市會議員及選擧權者 ……454
572 市會議員等各町細別 ……456
573 市會議員年齡別 ……471
574 市會議員職業別 ……471
575 名譽職市參事會員及常設委員 ……471
576 市會市參事會開會度數及議決件數 ……471

XXVI 吏員及文書

577 市吏員 ……474
578 市吏員分課人員其ノ一(本廳ノ分) ……474
579 市吏員分課人員其ノ二(電氣局ノ分) …476
580 傳染病院屠場職員 ……476
581 市吏員退隱料受領人員金額 ……747
582 文書處理累年比較 ……477
583 文書處理各分課別ノ一(本廳ノ分) ……478
584 文書處理各分課別ノ二(電氣局ノ分) …478

金澤市街地圖


卯辰山公園
第一公園
第二公園
第一區
第二區
第三區
第四區
第五區
第六區
第七區
壹
貳
參
四
五
六
七
八
九
十
一
二
三
四
五
六
七
八
九
十
淺野川
犀川
三馬村
野村
石川郡
河北郡
石川郡
石川郡
石川

本籍人口及現住人口累年比較

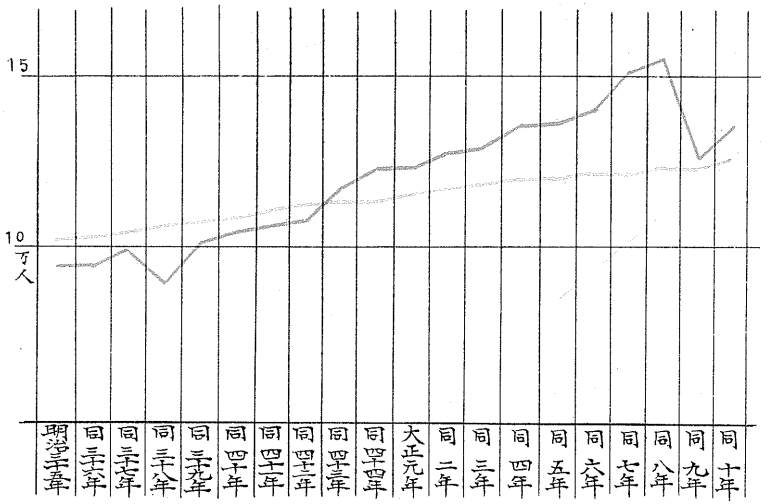

本籍人口

現住人口

羅聯區別現住人口（大正十年末）

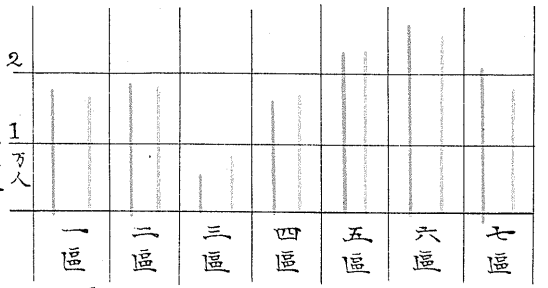

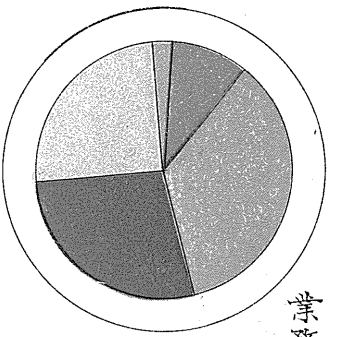

業務別現住戸數細別（大正十年）



本籍人口年齢別 男女比較

生産總額累年比較

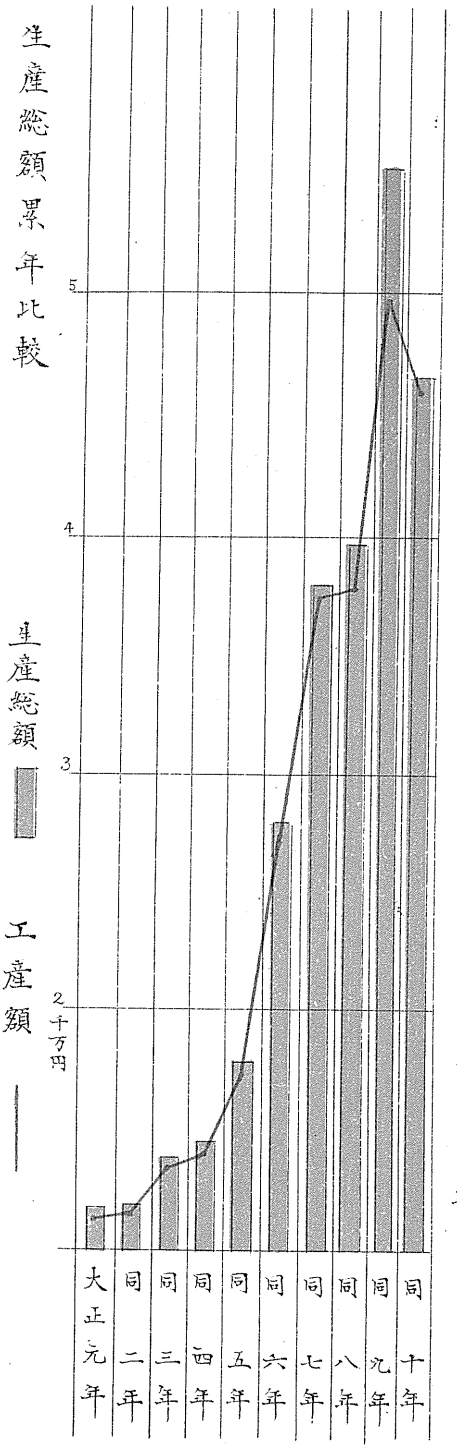

工場累年比較

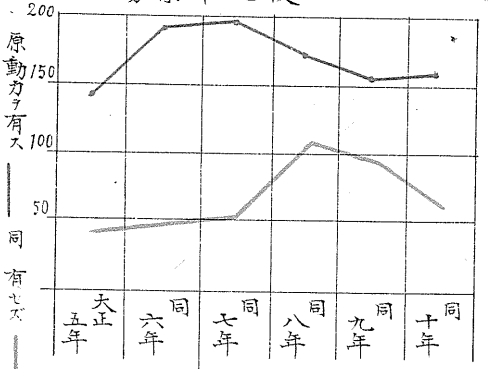

工場生産累年比較

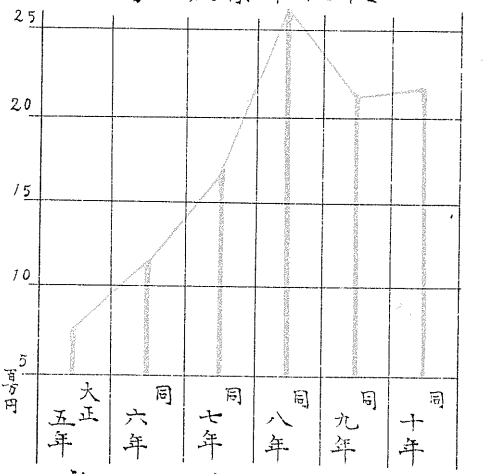

輸出入累年比較

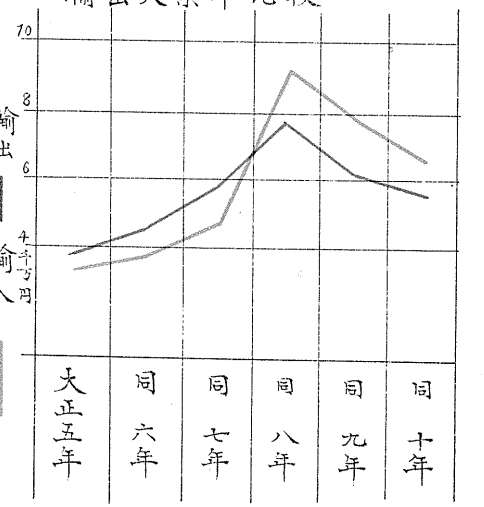

就學

百中就學歩合累年比較

既ニ就學ノ始期ニ達シタル學齢兒童

男 女

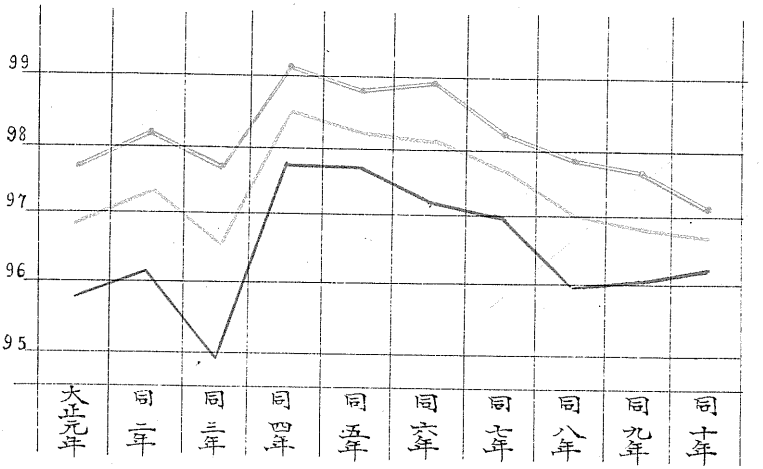

市内各尋常小學校卒業者狀況（大正十年）

男 女

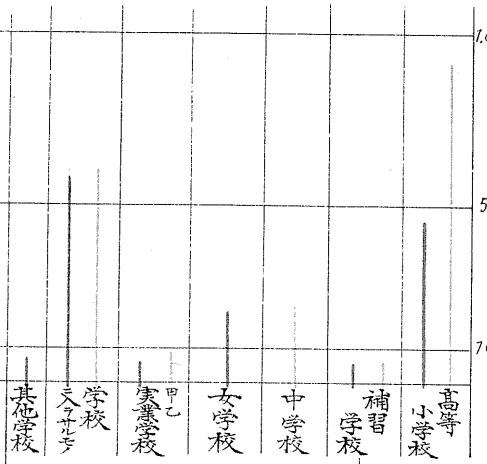

公學費累年比較

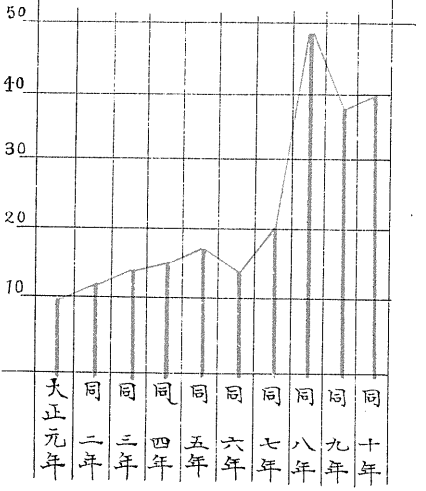

現住戸口ニ對スル公學費

一戸當 ——— 一人當

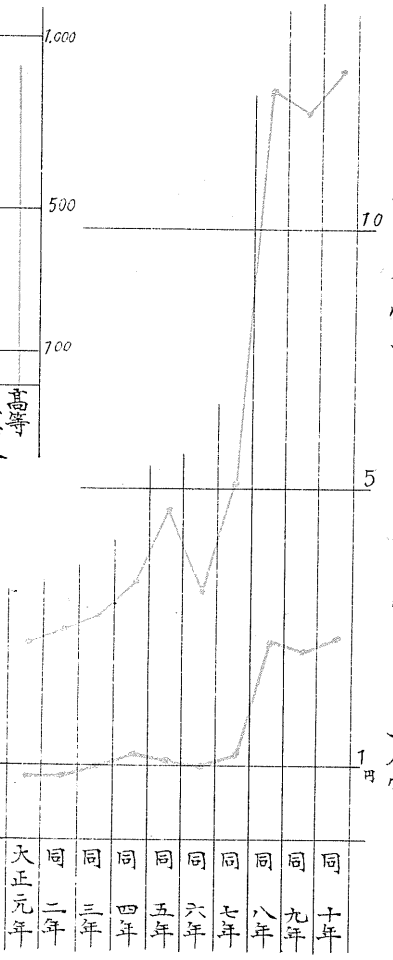

特別會計累年比較

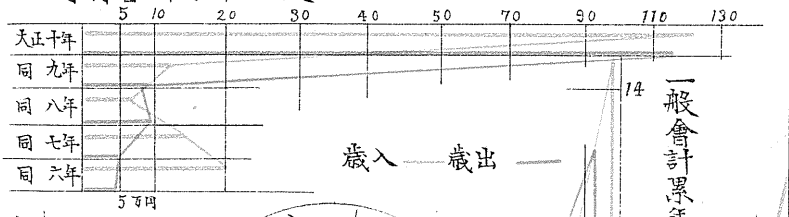

一般會計累年比較

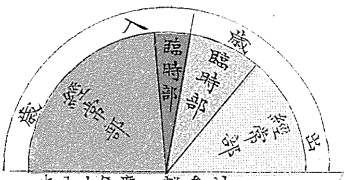



現住戶口ニ對スル租稅負擔額

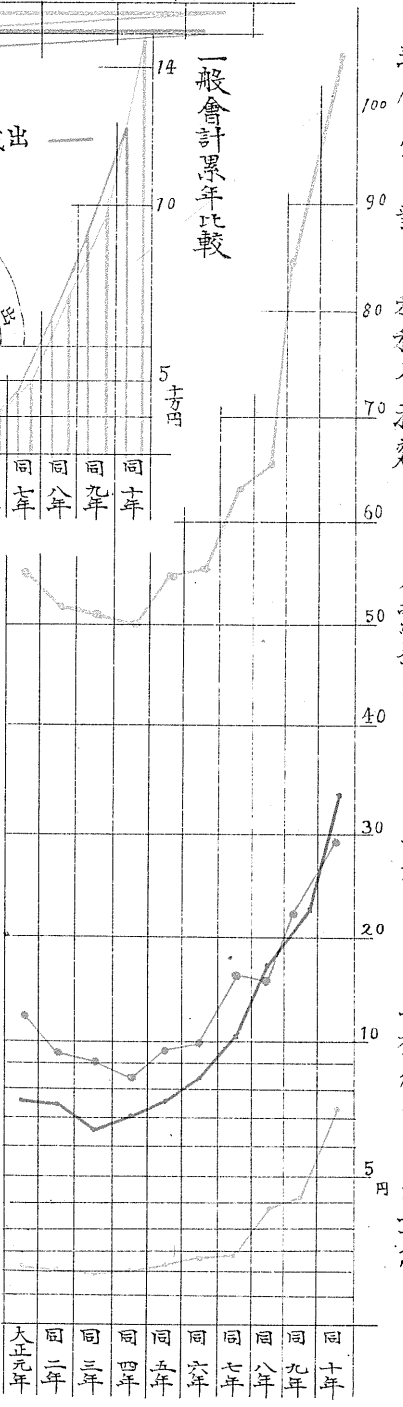

負擔總額並租稅種別累年比較

總　　說

大正十年金澤市統計書

總說

地勢及沿革

金澤市ハ東經百三十六度三十七分乃至四十一分北緯三十六度三十二分乃至三十五分ノ間ニ位シ本州中部地方石川縣內石川,河北兩郡ノ間ニ介在シ東南ハ稍隔リテ河北,石川兩郡ノ丘陵蜿蜒シ西北ハ石川,河北兩郡ノ平野ニ接シ里餘ニシテ日本海ニ達ス

地勢ハ東南ノ一帶山ヲ以テ被ハレ南方犀川ノ一水ヲ介シテ野田寺町臺小立野臺ノ丘地アリ市街ハ東北ヨリ西南ニ延キテ長ク東南ト西北ノ間ハ稍短シ土地起伏シテ大小ノ坂路多ク唯海濱ニ近キ所ハ平坦ナリ而シテ其最モ高キハ卯辰山頭ノ末廣町ニシテ海拔ノ四百五十尺低キハ中橋町ニシテ海拔三十四尺ニ過キス市中ヲ貫流スル水流ハ犀川淺野川ヲ其大ナルモノトス犀川ハ源ヲ石川郡奈良ケ嶽ヨリ發シ市ノ南部ヲ貫流シテ金石港ニ注ク全川ノ流域ハ十四里市內ヲ流ルル三十一町三十間幅員七十間乃至三十三間水淺クシテ舟筏ノ便ナシ產スル所ノ鮭,鱒,鮎,鰍等ハ味殊ニ美ナリ淺野川ハ源ヲ石川郡日尾山ノ山中ニ發シ市ノ北部ヲ東南ヨリ西北ニ流レ河北潟ニ注ク全川ノ流域九里餘市內ヲ流ルル三十一町二十間幅員三十間乃至十八間水深カラサレトモ下流ニ於テ輕舟ヲ通ス

市ノ東北ニ卯辰山アリ南方ニ野田山アリ卯辰山ハ海拔四百五十四尺舊稱茶臼山トイヒ雅名ヲ臥龍山ト稱ス昔上杉謙信山上ニ陣營ヲ張レリ慶應三年初メテ山上ヲ開拓シ町名ヲ立テ市街地ニ編入セリ山容秀麗眺望絕佳ニシテ山上ニ神祠堂宇アリ特ニ近年ニ至リ險シキヲ夷ラケ隘キヲ擴メ花卉ヲ植エナトシテ設備ヲ悉シ

以テ市ノ公園トナシテヨリ四時ノ從遊者衆シ又其一部ヲ造林地ニ定メ諸種ノ樹木ヲ植エタリ

野田山ハ石川郡ニ屬シ全山松樹芝生シテ幽邃ヲ極ム市民ノ共同墓地ナルニ因リ四時詣者ノ足跡ヲ絕タス舊藩主前田氏ノ塋域又此ノ山中ニ在リ土壤ハ眞里土ニシテ第三紀層ノ構造ナリ質ハ凝灰石ニ屬シ地味概シテ瘠薄ナルヲ以テ其生產力ハ低度ニ在リ但寒暑共ニ强ク風雪共ニ多ク從ヒテ岩石ノ崩解碎爛ヲ促進スヘキ風化力ノ高度ナルカ爲メニ五穀ノ耕作ヲ妨ケス

氣候ハ濕度最高ハ攝氏三十五度ニ昇リ最低ハ氷点以下九度ニ下ルコトアリ終年ノ大半ハ天晴ルルコトナシ

金澤城跡ハ市ノ中央ニアリ城ハ舊名ヲ尾山ト稱シ文明長享ノ交本願寺別院本源寺此ノ砦ヲ構ヘ天正中佐久間盛政ノ居城トナリ尋テ加賀藩主前田氏ノ有ニ移レリ維新ノ後陸軍省ノ所轄ニ歸シ現今ハ第九師團司令部ヲ首メ步兵第七聯隊ノ兵營此ニ在リ

兼六公園ハ城地ノ東方ニ隣リス加賀藩主前田氏ノ別墅ナリ泉石竹樹態ヲ悉シ研ヲ究メ風光絕佳ニシテ稱シテ日本三公園ノ一ト云フ園ハ縣費ヲ以テ維持ス

市街ハ五百三十一ケ町ヨリ成リ戶數二萬九千七百八十二戶人口十二萬八千九百四十ヲ算ス

本市ニ石川縣廳,第九師團司令部,金澤地方裁判所,第四高等學校,金澤醫學專門學校,金澤高等工業學校,金澤地方專賣局,金澤貯金支局市公會堂,縣會議事堂,石川縣立圖書館,商品陳列所,其他ノ官衙學校多ク銀行ハ日本銀行金澤支店ヲ始メ會社工場ノ類又多シ

金澤市役所ハ廣坂通ニ在リ明治二十二年市制施行ト同時ニ金澤區役所ノ建物ヲ引繼ケルモ大正十一年現今ノ新築ナリ今之レニ移レリ

氣　　象

I　氣象

1　測候所

名稱	位置	經緯度 東經	經緯度 北緯
金澤測候所	石川郡野村字泉野	136度39分	36度32分

海面上晴雨計位置	觀測區域	創立年月
28.52米	石川縣一圓	明治十五年一月

本表ハ二等測候所ニシテ一日六回(午前午後共二時.六時.十時)ノ定期觀測ヲナス
經度ハ英國ぐりんにつちヲ基点トス

2　氣象概況

累年比較

年次	氣壓 最高	氣壓 同上月日	氣壓 最低	氣壓 同上月日	氣壓 平均	氣溫 最高
	粍	月日	粍	月日	粍	度
大正元年	776.9	12.26	720.8	9.23	759.5	34.4
同二年	774.3	11.30	738.7	6.17	759.1	32.7
同三年	772.2	2.28	739.3	6. 3	759.5	34.7
同四年	773.6	11.23	737.2	10. 8	759.0	35.6
同五年	775.6	1. 5	739.1	5. 7	759.5	34.3
同六年	771.2	1.11	736.7	4.28	758.5	34.2
同七年	775.2	11.13	734.1	9.15	759.7	34.9
同八年	773.1	2. 6	740.0	8. 5	759.0	34.8
同九年	773.5	2.14	740.8	8. 5	759.4	35.1
同十年	772.7	11.26	733.4	9.26	759.1	34.2

年次	雲量平均	風速度 平均	風速度 最強	風速度 同上月日	蒸發量平均	雨
		米	米	月日	粍	
大正元年	7.2	—	—	—	—	—
同二年	7.3	—	—	—	—	—
同三年	6.8	—	—	—	—	—
同四年	7.1	—	—	—	—	—
同五年	7.1	4.2	—	—	—	—
同六年	7.0	4.7	—	—	—	—
同七年	7.0	4.1	—	—	—	—
同八年	6.0	4.1	—	—	—	—
同九年	6.9	3.8	25.9	2.10	—	—
同十年	7.2	3.6	40.0	9.26	3.4	.326

氣壓　粍(我三厘三毛)ヲ以テ示シ單ニ温度ノ更正ヲ施シ海面及重力ノ更正ヲ施サヽルモノナリ
氣温　攝氏寒暖計ヲ用ヒ最高最低ハ日記寒暖計ノ示ス最高最低極度ヲ以テ示シ氷点以下ハ(一)印ヲ附
風ノ速度　一秒時間ニ進行シタル行程ヲ米(我三尺三寸)ヲ以テ示セリ最強風ハ各月ニ於ケル最強度ノモ
降水日數　雨.雪.霰.雹(交降ニ限ラス)ノ量一粍ノ十分ノ一以上ノ降リタルモノヲ時間ノ長短ヲ論セ
アリシ日數ヲ示ス降水量ハ口徑二粉(一粉ハ我三寸三分)ノ雨量計ヲ以テ測リ其ノ滴量セル水量ノ深サ
四斗九升八合ノ割合)但シ降リ始メテヨリ示度スルニアラスシテ觀測時毎ニ之ヲ綜合シ其日ノ量トシ
濕度　空氣ノ濕潤セル割合ヲ割合示スモノニシテ空氣ノ水蒸氣ヲ飽和シ其最モ濕リタルモノヲ首メ之ヲ
雲量　滿天ニ一点ノ雲ナキヲ零位トシ全ク曇リタルヲ十位トシテ其ノ多少ニ依リ之ヲ示ス
快晴曇天日數　日々雲度ヲ以テ算出ス即チ平均雲量十分ノ二以下ノ日ヲ快晴トシテ十分ノ八以上ヲ曇天

同上月日	温 最低	温 同上月日	温 平均	水蒸氣張力平均	濕度平均	降水量 總量	降水量 二十四時間最大	降水量 同上月日
月日	度	月日	度		粍	粍	粍	月日
8.22	(一) 4.4	1. 3	13.3	—	76	2,423.0	75.5	8.24
6.28	(一) 5.5	2.12	12.6	—	77	2,675.3	85.7	10. 3
7.28	(一) 3.3	1.23	14.2	—	76	2,520 2	130.5	7.10
8.26	(一) 4.8	1·14	13.9	—	76	2,116.3	51.0	12.17
9.10	(一) 4.2	1. 5	14.1	—	77	2,715.5	71.7	7.13
8.14	(一) 4.2	2. 2 3. 1	12.7	—	77	3.476.2	121.9	9. 2
7.27	(一) 6.4	2.17	12.9	—	76	2,278.9	100.5	9.24
9. 4	(一) 6.4	2.13	13.4	—	76	2,501.8	122.4	7. 6
7.24	(一) 4.7	2.23	13.5	—	77	2,198.7	71.6	9.25
7.26	(一) 4.7	2. 8	12.9	9.8	77	2,729.2	62.5	6.12

天氣日數 雪	霰	雹	電	雷	霧	快晴	曇	暴風	霜	地雲回數
—	—		19	—	—	19	186	149	34	26
—	—		21	—	—	19	193	130	24	22
—	—		29	—	—	31	178	136	22	14
—	—		21	—	—	15	173	117	28	18
—	—		24	—	—	20	187	129	30	18
—	—		17	—	—	27	183	146	33	12
—	—		10	—	—	18	177	120	27	10
—	—		25	—	—	30	169	120	29	3
—	—		11	—	—	20	165	91	42	15
64	77		22	4		15	182	129	36	5

ス
ノヲ列記ス但シ一秒時間ニ十米以上ヲ進行スルモノヲ暴風ト稱ス
ス一日中最後ノ觀測時間ヲ界トシテ算ス但シ降雪日數ハ降量一粍ノ十分ノ一以上ニ達セサルモ苟モ降雪
ヲ粍ヲ以テ示度スルモノ(深サ一粍ノ水量ヲ換算スルニ平面積一歩ニ付一升八合三勺二.一反歩ニ五石
テ計算ス
示度ス

トス

3　氣象概況月別

月次	氣壓 平均示度	最高 示度	最高 觀測日	最低 示度	最低 觀測日	最大較差 平均	平均
	粍	粍	月 日	粍	月 日		度
一月	762.8	771.6	1 9	743.7	20	—	3.5
二月	760.9	767.9	10 15	746.6	17	—	2.0
三月	760.1	771.1	30	744.0	20	—	4.2
四月	760.6	772.2	1	739.5	3	—	12.1
五月	756.4	764.9	17	748.1	18	—	15.0
六月	754.6	760.5	4	743.6	25	—	18.4
七月	756.1	760.9	18	747.6	1	—	24.0
八月	754.6	763.7	29	746.1	2	—	25.9
九月	757.8	763.0	10	733.4	26	—	20.9
十月	760.6	766.3	23	750.1	10	—	15.1
十一月	761.8	772.7	26	751.7	8	—	8.8
十二月	763.4	772.1	5	748.3	17	—	4.8
全年	759.1	772.7	11.26	733.4	9.23	—	12.9

4　氣象概況月別

月次	水蒸氣張力 平均	極 最大	極 最大 日	極 最小	極 最小 日	濕 平均
	粍	粍	月 日	粍	月 日	%
一月	4.6	8.0	2	2.0	27	77
二月	3.9	8.0	27	2.4	19	74
三月	4.4	9.7	20	2.8	30	71
四月	8.0	13.3	27	3.3	5	74
五月	9.7	14.6	11	6.2	14	77
六月	12.7	18.2	14	7.9	4	81
七月	18.1	22.6	24	13.5	5	83
八月	19.4	25.0	18	12.5	29	79
九月	15.6	21.2	1	10.0	28	85
十月	10.1	16.2	10	5.9	29	79
十一月	5.9	9.6	29	3.3	24	70
十二月	4.9	10.0	17	2.8	6 25	76
全年	9.8	25.0	8.18	2.0	1.27	77

5　氣象概況月別

月次	雲 平均量	上層雲平均量 方向	上層雲平均量 個數	速 平均
		度	%	米秒
一月	8.4	W.	100	5.2
二月	8.6	W.	100	5.2
三月	7.9	W.	100	5.9
四月	6.9	W.	100	4.8

ノ 一 （氣壓·氣溫） 大正十年

氣壓 平均 最高	氣壓 平均 最低	氣壓 平均較差	氣壓 最大較差	氣壓 最大較差 日	氣溫 極最高	氣溫 極最高 日	氣溫 極最低	氣溫 極最低 日
度	度	度	度	月 日	度	月 日	度	月 日
7.1	0.5	6.6	15.0	1	14.7	2	(−) 3.1	27
5.6	(−) 1.0	6 6	16.9	26	14.4	26	(−) 4 7	8
8.0	1.0	7.1	15.7	20	19.0	20	(−) 2.3	5
17.7	7.4	10.4	17.5	3	26.0	3	.3	10
19.5	11.2	8.3	17.1	4	23.7	4	6.6	4
22.3	15.1	7.2	14.9	9	28.5	9	10.1	4
28.2	20.2	8.1	12.1	22	31.9	10	18.0	4
30.6	21.7	8.9	11.7	26	34.2	26	18.1	4
24 8	18.0	6 8	14.1	18	30.6	20	12.5	28
19.4	11.9	7.5	13.1	18	23.0	18	7.9	29
13.1	4.8	8.3	15.9	17	19.5	17	0.3	28
8.6	1.5	7.2	13.4	17	22.7	17	(−) 2.6	26
17.1	9.4	7.7	17.5	4. 3	34.2	8.25	(−) 4.7	2. 8

ノ 二 （水蒸氣張力·濕度·降水量·降雪量） 大正十年

濕度 極最小	濕度 極最小 日	降水量 總量	降水量 最大 二十四時間	降水量 最大 二十四時間 日	降水量 最大 四時間	降水量 最大 四時間 日	降雪量
%	月 日	粍	粍	月 日	粍	月 日	糎
39	27	359.8	34.3	23	20.2	23	214.5
39	26	204 9	25.8	23	17.1	3	13.6
40	9 20	234.6	58.5	12	19.9	20	18.1
32	19	161.6	34.6	7	24.3	3	—
38	29	116.7	31.1	5	21.8	5	—
35	8	220.5	62.5	12	28.5	12	—
54	5 10	239.3	57.2	2 9	37.5	2	—
50	29	145.9	38.5	27	30.7	27	—
45	18	233.4	51.4	25	24.1	21	—
43	18	166.1	52.4	21	13.1	21	—
37	3	276.6	54.9	8	29.4	8	2 2
45	29	269.8	32.2	2	12.9	10	39.1
32	4.19	2,723.2	62.5	6.12	37.5	7.2	237.5

ノ 三 （雲·風·蒸發量） 大正十年

風度 最強	風度 最強 方向	風度 最強 日	風度 平均 方向	風度 平均 回數	蒸發量平均
米		日	度	%	粍
22.5	WNW	11	S 45 E	31	1.7
26.9	WNW	17	S 80 E	30	2.2
27.5	WSW	4	S 58 E	14	2.9
26.7	SW	3	N 53 E	22	4.2

5　氣象概況月別

月次	雲 平均量	雲 上層雲平均量 方向	雲 上層雲平均量 回數	速 平均
		度	%	米
五月	6.7	S. 88 W.	97	4.6
六月	8.3	S. 88 W.	94	3.8
七月	6.8	S. 87 W.	98	3.1
八月	4.5	N. 85 W.	90	3.5
九月	8.0	S. 71 W.	93	3.4
十月	6.8	S. 69 W.	92	4.1
十一月	6.5	S. 67 W.	92	6.7
十二月	7.5	S. 85 W.	89	5.8
全年	7.2	S. 86 W.	95	3.6

(E…東.W…西.S…南.N…北.)

6　氣象概況月別

月次	天氣 雨	雪	霰	雹	電	雷	霧
一月	27	15	19		1		—
二月	23	20	15		1		—
三月	24	15	17		1		—
四月	17	—	1		—		2
五月	14	—	—		—		—
六月	15	—	—		—		—
七月	16	—	—		2		—
八月	9	—	—		4		2
九月	21	—	—		—		—
十月	13	—	1		3		—
十一月	24	3	12		10		—
十二月	23	11	12		—		—
全年	323	64	77		22		4

7　風向及平均

月次	北 N	北東 N E	北東 N. NE	北東 E. NE	東 E	南東 E. SE	南東 S E
	米	米	米	米	米	米	米
一月	7.7	4.8	5.1	2.6	2.6	3.3	2.4
二月	4.9	5.4	4.0	4.0	3.1	2.9	2.8
三月	5.5	4.9	4.8	6.0	3.4	3.0	3.1
四月	4.4	2.6	6.1	5.1	3.3	2.9	1.8
五月	4.1	3.2	4.6	5.1	3.7	2.9	1.4
六月	4.7	3.4	5.0	4.6	3.5	2.4	1.8

ノ　三　（雲·風·蒸發量）　大正十年　（續）

風						蒸發量平均
最	强	方	向	日	平均 方向	回數	
	米			月 日	度	%	粍
	18.8	W		14	N 46 E	27	4.2
	20.7	SW		25	N 46 E	30	4.4
	16.8	WSW		7	N 59 W	15	5.3
	14.7	WSW		31	N 29 E	17	6.2
	40.0	SSW		26	E	51	3.9
	14.6	SSW		29	N 79 E	65	2.6
	23.4	SW		8	S 7 W	38	2.3
	25.4	S		17	S 41 E	31	1.4
	40.0	SSW		9.26	S 87 E	21	3.4

ノ　四　（天氣日數及地雲回數）　大正十年

日數				地雲回數			
快晴	曇	暴風	霜	微	弱	强	計
—	24	17	8	1	—	—	1
—	16	12	9	1	—	—	1
2	23	19	4	1	—	—	1
—	13	11	2	—	—	—	—
3	13	8	—	—	—	—	—
—	21	3	—	—	1	—	1
2	10	4	—	—	—	—	—
3	3	6	—	—	—	—	—
1	20	5	—	—	—	—	—
2	13	3	—	—	—	—	—
2	10	21	3	—	—	—	—
—	16	20	10	1	—	—	—
15	182	129	36	4	1	—	5

速　度　月　別　大正十年

南·南東 S. SE	南 S	南·南西 S. SW	南 S	西 W	西·南西 W. SW	西 W	西·北西 W. NW	北 西 N W	北·北西 N. NS
米	米	米	米	米	米	米	米	米	米
1.7	4.3	8.1	8.1	3.5	7.2	6.5	7.0	7.7	
4.3	6.2	7.2	8.8	4.1	10.9	10.6	12.4	4.8	
1.7	6.7	8.6	7.1	9.3	11.4	10.7	5.7	2.4	
6.5	8.4	6.7	10.7	7.8	3.1	5.2	5.0	4.1	
3.1	3.9	5.4	8.2	8.6	4.4	4.1	3.9	3.4	
2.5	1.3	5.3	3.9	4.6	3.2	2.6	1.9	2.0	

7　風向及平均

月次	北 N	北東 NE	東 E	東南 SE	南 S	南西 SW	西 W	北西 NW
七月	米 2.1	米 2.8	米 3.4	米 2.4	米 2.7	米 2.3	米 2.6	米 2.1
八月	8.5	4.7	4.9	4.6	2.9	3.0	2.4	6.2
九月	6.7	3.4	3.5	4.0	2.8	2.4	1.7	5.2
十月	3.4	5.0	4.8	4.9	3.2	3.1	3.2	3.4
十一月	4.1	9.0	5.3	2.8	3.4	3.7	2.9	3.8
十二月	4.7	3.6	4.4	4.9	3.4	3.6	3.8	4.6
全年	**4.6**	**4.6**	**4.6**	**4.5**	**3.2**	**3.1**	**2.5**	**4.2**

8　地溫

		一月	二月	三月	四月	五月	六月
地温（地面）	午前	度 2.8	度 1.8	度 3.8	度 11.6	度 15.7	度 19.1
	午後	3.8	3.1	5.5	14.5	18.2	21.4
	平均	**3.3**	**2.4**	**4.7**	**13.0**	**17.0**	**23.2**
深サ	米 0.05	—	—	—	—	—	—
	0.10	3.8	2.9	5.0	12.7	16.8	19.9
	0.20	4.3	3.2	5.0	12.1	16.5	19.4
	0.30	4.9	3.6	5.0	11.4	16.0	18.8
	0.50	5.8	4.2	5.2	10.6	15.3	17.9
	1.00	7.8	5.9	5.7	8.7	13.1	16.8
	2.00	10.9	8.3	7.2	8.1	10.9	13.5
	3.00	13.5	11.1	9.5	8.9	10.0	11.7
	5.00	15.4	13.6	12.1	11.0	10.8	10.5
	7.00	15.4	14.7	13.8	13.0	12.6	11.1

速度月別 大正十年 (續)

南・南東 S. SE	南 S	南・南西 S. SW	南 西 S W	西・南西 W SW	西 W	西・北西 W. NW	北 西 N W	北・北西 N. NS
米 1.4	米 3.0	米 4.9	米 6.0	米 4.9	米 3.1	米 3.3	米 2.6	米 3.7
3.3	3.7	3.9	4.5	5.3	4.5	3.4	2.6	3.5
2.0	2.3	3.3	9.9	4.7	5.0	5.1	2.9	3.5
4.2	7.4	6.5	3.4	8.2	5.4	—	5.3	5.7
4.3	5.6	8.4	11.3	9.3	9.9	7.9	11.5	4.2
4.5	7.0	8.1	9.2	7.7	11.0	11.6	10.2	9.8
3.1	5.5	7.1	8.0	6.7	6.9	6.1	4.4	3.8

時別 大正十年

七月	八月	九月	十月	十一月	十二月	全年
度 24.5	度 26.4	度 21.4	度 15.6	度 7.6	度 3.6	度 12.8
27.2	29.2	23.0	16.9	9.2	4.7	14.7
25.9	27.8	22.2	16.3	8.4	4.0	13.8
—	—	—	—	—	—	—
25.4	27.4	22.4	16.9	9.3	5.1	14.0
24.7	26.9	22.5	17.4	10.1	6.0	14.0
23.9	26.4	22.7	18.1	11.2	7.0	14.1
23.4	26.4	23.9	19.8	12.8	8.5	14.5
20.7	23.5	23.3	20.8	15.3	11.0	14.4
15.7	17.9	19.8	20.2	18.3	15.3	13.8
13.3	15.1	17.1	18.2	18.3	16.7	13.6
11.3	12.2	14.0	15.4	16.5	16.5	13.3
11.2	11.5	12.7	13.5	14.6	15.2	13.3

9　季節ト氣象　大正十年

	入節月日	空氣ノ温度 平均	空氣ノ温度 最高	空氣ノ温度 最低	濕度	風速度	日照時數	降水 日數	降水 總量
		度	度	度	%	米	時		粍
小寒	一月六日	4.3	6.2	3.0	88	4.0	—	1	20.0
大寒	一月二十日	6.9	9.8	4.8	82	10.1	—	1	25.8
立春	二月四日	0.1	1.8	(一) 1.7	86	2.4	—	1	18.9
雨水	二月十九日	1.2	5.5	(一) 2.0	71	6.8	4.0	1	11.2
啓蟄	三月六日	4.2	8.5	0.7	68	7.2	3.8	1	3.2
春分	三月二十一日	5.4	7.9	3.1	70	7.9	2.3	1	1.2
清明	四月五日	9.0	16.5	2.2	59	7.3	—	1	11.0
穀雨	四月二十一日	16.0	23.3	9.7	70	2.6	3.8	1	1.3
立夏	五月六日	14.2	18.2	11.6	86	5.2	—	1	4.6
小滿	五月二十二日	15.8	20.5	11.3	61	6.7	12.0	—	—
芒種	六月六日	17.2	22.7	12.9	74	5.4	12.1	—	—
夏至	六月二十二日	20.0	24.0	16.4	83	3.7	2.0	—	—
小暑	七月八日	20.5	21.7	19.2	92	2.2	—	1	2.0
大暑	七月二十三日	24.0	28.0	20.9	88	2.0	1.2	1	8.2
立秋	八月八日	26.0	30.2	21.2	80	3.4	12.5	—	—
處暑	八月二十四日	26.1	31.3	21.5	77	2.6	7.2	—	—
白露	九月八日	21.1	24.5	18.6	87	3.0	1.5	1	10.1
秋分	九月二十三日	17.5	19.5	15.6	86	4.8	—	1	41.3
寒露	十月九日	19.0	21.6	16.1	83	3.7	—	—	—
霜降	十月二十四日	11.8	17.3	8.3	70	4.2	8.5	—	—
立冬	十一月八日	7.2	11.7	4.6	77	12.6	—	1	54.9
小雪	十一月二十三日	4.2	7.7	2.3	82	4.4	1.2	1	12.9
大雪	十二月八日	5.5	8.8	0.8	73	6.3	1.9	—	—
冬至	十二月二十二日	0.9	4.0	(一) 1.3	85	5.5	1.4	1	6.3

土　　地

II　土

10　市廣袤及

	廣					
	方位	地名	里程	方位	地名
			里 町 間		
第一區	東	野田寺町一丁目郊端	22.25	南	地黄煎町郊端
	西	西側町端		北	野町一丁目大橋南詰
第二區	東	臺町一番丁	14.57	南	中川除町櫻橋北詰
	西	犀川大橋北詰		北	廣坂通市役所前角
第三區	東	小立野町弓ノ町	10.15	南	小立野上野新郊端
	西	新坂町		北	下石引町金澤衛戍病院前
第四區	東	川端町鈴見橋南詰	18.35	南	淺野川大橋南詰
	西	十間町下堤町曲角		北	尻垂坂通一丁目八坂北角
第五區	東	下松原町	11.40	南	犀川大橋北詰
	西	梅鉢清水		北	古道木揚塲
第六區	東	母衣町	18.17	南	武藏ヶ辻
	西	長田町		北	七ツ屋郊端
第七區	東	上小川町	14.35	南	淺野川大橋北詰
	西	梅澤町		北	下大樋町郊端
全市	東	天神町一丁目郊端	1.00.10	南	有松町郊端
	西	長田町郊端		北	下大樋町郊端

11　河川

名稱	水源地	流末地	流城	
			地名	里程
				里
犀川	石川郡奈良ヶ嶽	石川郡金石町	石川郡・金澤市	14.00
淺野川	同　日尾山中	河北郡川北村東蚊爪	石川郡・河北郡・金澤市	9.00
金腐川	河北郡戸室山	河北郡河北潟	河北郡・金澤市	4.18

13　官有地ノ一（各地官有地）　大正十年十二月末日

年次	宮内省	内務省	大藏省	陸軍省	海軍省	司法省	文部省	農商務省	遞信省	鐵道省	計
			町 歩	町 歩		町 歩	町 歩	町 歩	町 歩		町 歩
大正六年	—	50.26	3.42.26	46.97.06	—	9.02.16	1.19.21	1.06.26	4.46.07	—	66.66.08
同七年	—	44.05	3.49.02	46.97.04	—	8.74.21	1.23.23	1.06.26	4.46.07	—	66.41.27
同八年	—	44.05	3.49.02	46.90.08	—	8.74.21	1.23.23	1.06.26	4.46.07	—	66.35.02
同九年	—	—	28.03	46.90.09	—	6.87.27	1.23.23	1.06.26	4.46.07	—	60.83.05
同十年	—	170.53.04	27.67.13	46.95.03	—	9.05.05	12.85.15	—	89.22	5.81.23	273.77.25

大正九年以前ノ調査ハ官用地ヲ摘記セリ

地

市街地高低

袤		土地高低 市街地			
里程	面積	最高地名	海面ヨリノ高度	最低地名	海面ヨリノ高度
里 町 間	方里		尺		尺
17.15		野田寺町一丁目六角堂前	154.48	千日町百一番地前	50.05
8.10		平野町三番地前	107.24	片町五十九番地ノ一ノ前	62.40
18.05		小立野上野町郊端	226.69	揚地町二十四番地前	123.30
10.41	0.64	天神町四丁目百九番地前	132.90	淺野川梅ノ橋南詰	44.60
15.55		十三間町・古寺町曲角	59.55	大隅町木揚塲界八十番ノ前	24.80
13.30		彦三三番丁十八番地前角	56.78	七ツ屋鐵道踏切際	25.40
19.05		小野慈善院前	132.15	淺野新町十三番地ノ前	31.24
1.17.38	0.84	上野町郊端郡界	226.59	大隅町十三番地ノ前	24.80

12　土地總段別累年比較

年次	官有地	民有地			合計
		有租地	免租地	免租年期地	計	
	町 歩	町 歩	町 歩	町 歩	町 歩	町 歩
大正六年	267.48.01	643.70.28	95.97.29	266.32.23	1,006.01.20	1,273.49.21
同七年	267.21.09	644.65.29	97.41.20	229.86.13	971.94.02	1,239.15.11
同八年	270.76.21	638.51.09	97.67.04	227.34.16	963.52.29	1,234.29.20
同九年	267.17.14	636.21.04	98.77.16	200.43.03	935.41.23	1,202.59.07
同十年	273.77.25	632.84.00	122.72.13	200.43.03	955.99.16	1,229.77.11

14　官有地ノ二（種目別）　大正十年十二月末日

年次	第一種	第二種	第三種	第四種	計
	町 歩	町 歩	町 歩	町 歩	町 歩
大正六年	6.48.14	65.59.12	161.59.19	33.80.16	267.48.01
同七年	6.48.14	65.35.04	161.57.07	33.80.16	267.21.11
同八年	6.48.14	65.28.07	165.25.25	33.74.06	270.76.22
同九年	6.48.14	59.76.09	165.86.19	35.06.02	267.17.14
同十年	6.46.18	65.73.29	167.91.08	33 65.29	273.77.25

15　官有地

	社寺地	官用地	宅地	公園地	河岸地
	町 歩	町 歩	歩	町 歩	町 歩
第一區	9.13.00	—	—	—	18.25
第二區	36.27	5.12.03	—	—	26.23
第三區	4.86.24	26.31.11	—	10.14.23	2.05
第四區	4.14.04	32.39.16	—	—	39.17
第五區	1.06.16	9.60.14	—	—	13.08
第六區	3.22.04	4.08.25	—	—	10.19
第七區	5.71.15	19.30	—	—	13.07
合計	23.59.26	77.71.12	—	10.14.23	1.24.14
大正九年	29.92.25	78.27.29	2.07	10.17.05	2.14.23
同八年	23.60.29	78.03.21	2.07	10.17.05	2.14.10
同七年	28.67.09	77.96.24	—	10.14.23	2.14.10
同六年	28.67.09	72.44.26	—	10.14.23	2.12.02

16　市有地及

	市有地	市道路
	町 歩	町 歩
第一區	2.66.26	12.19.16
第二區	2.14.20	12.62.06
第三區	67.06	8.71.07
第四區	6.22.09	18.05.17
第五區	3.47.01	15.19.19
第六區	1.49.04	12.29.17
第七區	30.43.11	15.17.27
電氣局用地	21.82.14	—
合計	68.93.01	94.25.19

17　電氣局

	面積			左	
	有租地	免租地	計	本局	發電所
	坪	坪	坪	坪	坪
金澤市電氣局	219.9	65,253.9	65,473.8	1,458.06	57,924.79

ノ三　（種類別）　大正十年十二月末日

道路堤塘	河川溝渠	池沼	墓地	雜地	計
町 歩	町 歩	歩	歩	町 歩	町 歩
13.22.05	11.61.00	—	28	1.25.12	35.41.10
13.24.22	14.31.18	—	—	18.20	33.50.19
8.82.13	1.14.28	—	1.29	15.28	51.50.11
18.05.17	6.90.16	—	—	60.29	62.50.09
15.32.13	8.88.03	—	9	1.23.25	26.24.28
12.53.02	3.99.10	2.05	—	74.21	24.70.26
15.17.27	7.63.27	2.19	1.18	99.16	29.39.12
96.38.09	54.49.12	4.24	42.4	5.19.01	273.77.25
89.98.27	54.51.13	4.24	4.24	2.33.04	267.48.01
89.98.27	54.15.13	4.24	4.24	3.63.01	267.21.11
93.72.03	54.51.13	4.24	4.24	3.50.12	270.76.22
95.63.10	53.18.08	4.24	4.24	4.87.08	267.17.14

市管理地　大正十年十二月末日

管理地			
溝渠	其他	計	
町 歩		町 歩	
85.15	—	13.05.01	
1.60.19	—	14.22.25	
1.14.28	—	9.86.05	
1.75.22	—	19.81.09	
2.43.06	—	17.62.25	
1.24.23	—	13.54.10	
1.00.15	—	16.18.12	
—	—	—	
10.95.08	—	104.30.27	

用地　大正十年

ノ内				
變電所	散宿所	瓦斯工場	中村工場	電柱置場
坪	坪	坪	坪	坪
2.215.12	101.00	1,783.74	1,616.91	374.18

18　免　租　地

	市有				
	市役所敷地	市議事堂敷地	市公會堂敷地	屠場敷地	櫻木病院敷地
	町 歩	町 歩	町 歩	町 歩	町 歩
第一區	—	—	—	23.11	1.25.18
第二區	68.02	9.27	—	—	—
第三區	—	—	—	—	—
第四區	—	—	66.21	—	—
第五區	—	—	—	—	—
第六區	—	—	—	—	—
第七區	—	—	—	—	—
合計	**68.02**	**9.27**	**66.21**	**23.11**	**1.25.18**
大正九年	64.27	9.27	66.21	23.11	1.25.18
同八年	49.00	9.27	66.21	23.11	1.25.18
同七年	49.00	10.17	66.21	23.11	1.25.18
同六年	49.00	10.17	66.21	23.11	1.25.18

	其				
	計	縣村鄉社地	寺院等敷地（墓地共）	縣廳敷地	縣會議事堂敷地
	町 歩	町 歩	町 歩	町 歩	町 歩
第一區	2.66.26	16.05	7.44.03	—	—
第二區	2.14.20	25.04	71.28	1.19.23	84.25
第三區	67.06	—	4.26.04	—	—
第四區	6.22.09	33.07	1.20.10	—	—
第五區	3.47.01	16.19	77.24	—	—
第六區	1.49.04	6.04	1.00.03	—	—
第七區	30.43.11	—	4.71.17	—	—
合計	**68.93.01**	**97.09**	**20.11.25**	**1.19.23**	**84.25**
大正九年	69.31.07	97.21	?	1.19.23	84.25
同八年	68.92.05	94.21	?	1.19.23	84.25
同七年	69.17.15	97.21	?	1.19.23	84.25
同六年	68.39.25	97.15	?	1.19.23	84.25

×印ハ溝渠ナリ

19　民　有　々

	田			畑	
	段別	地價	地租	段別	地價
	町 歩	円	円	町 歩	円
大正十年	67.21.00	21,309	959	129.17.00	27,646
同九年	67.50.23	21,416	964	130.22.24	27,903
同八年	67.87.26	21,519	—	131.89.13	28,204
同七年	66.91.28	21,040	968	135.51.11	28,986
同六年	66.95.27	21,040	947	134.60.06	28,801

種　別　（民有）　本表ハ縣市有以外ノ免租地ヲ含マス　大正十年十二月末日

	地						
	市立學校敷地	塵芥燒却場敷地	公園地	墓地	道路	電氣局敷地	其他
	町 歩	町 歩	町 歩	町 歩	町 歩	町 歩	町 歩
	1.16.24	—	—	—	1.03	—	—
	1.36.21	—	—	—	—	—	—
	67.06	—	—	—	—	—	—
	3.61.12	8.05	77.12	—	1.08.18	—	—
	3.46.27	—	—	—	4	—	—
	1.45.26	27	—	—	—	—	2.11
	1.24.29	—	26.62.29	1.48.27	1.02.25	—	3.21
	12.99.26	**9.02**	**27.40.11**	**1.43.27**	**2.12.20**	**21.32.14**	**6.02**
	12.94.27	15.20	27.40.11	21.68.00	2.46.28	× 5	1.74.22
	12.87 24	15.20	27.40.11	21.68.00	2.46.28	× 5	1.59.20
	12.86.19	15.20	27.50.17	21.85.11	2.46.23	× 5	1.56.28
	12.17.15	15.20	27.50.17	21.88.20	2.46.28	× 5	1.45.03

	他						合計
	警察署敷地	娼妓病院敷地	縣立學校敷地	縣各所廳敷地	其他	計	
	町 歩	町 歩	町 歩	町 歩	町 歩	町 歩	町 歩
	—	—	—	—	81.00	8.41.08	11.08.04
	49.06	—	9.40.07	50.14	20.29	13.62.16	15.77.06
	—	—	2.47.15	7.77.28	18.16	14.70.03	15.37.09
	3.23	15.11	—	90.13	1.93.14	4.56.18	10.78.27
	29.04	—	1.95.01	1.37.02	7.27	4.63.17	8.10.18
	—	—	91.21	—	47.23	2.45.21	3.94.25
	—	—	5.24	—	62.08	5.39.19	35.83.00
	82.03	**15.11**	**14.80.08**	**10.55.27**	**4.31.27**	**53.79.12**	**122.72.13**
	80.16	15.11	14.57.26	10.90.07	—	29.46.09	98.77.16
	80.16	15.11	14.57.26	10.05.12	16.20	28.75.04	97.67.09
	52.29	15.11	14.31.14	10.05.12	16.20	28.24.05	97.41.20
	52.29	15.11	14.31.14	9.39.18	16.20	27.58.05	95.98.00

租　地　大正十年十二月末日

	宅地			山林		
地租	段別	地價	地租	段別	地價	地租
円	町 歩	円	円	町 歩	円	円
1,244	418.02.00	2,999,077	74,977	9.75.00	228	13
1,256	420.02.20	3,025,029	75,626	9.75.10	228	18
—	420.36.06	3.043,081	—	9.67.17	226	—
1,269	421.45.22	3,137,999	76,077	9.67.28	226	12
1,296	421.82.10	3,136,537	78,413	9.67.28	226	12

19　民有々

	原野			池	
	段別	地價	地租	段別	地價
	町 歩	円	円	町 歩	円
大正六年	8.52.00	113	6	10.00	47
同七年	8.54.28	114	6	8.15	38
同八年	8.54.28	144	—	8.15	38
同九年	10.21.22	122	6	8.15	38
同十年	10.49.08	126	7	8.13	38

20　免租年期地

	荒地	開墾地	新開墾地	其他	計
	町 歩	町 歩	町 歩	町 歩	町 歩
大正六年	48.51.12	207.11.12	5.58.19	5.11.10	266.32.23
同七年	52.06.25	167.92.14	5.58.19	4.28.15	229.86.13
同八年	65.39.00	152.08.12	5.58.19	4.28.15	227.34.16
同九年	48.41.17	142.39.23	5.58.19	4.03.04	200.43.03
同十年	48.41.17	142.39.23	5.58.19	4.03.04	200.43.03

22　民有地々

	田				畑	
	最高		最低	平均	最高	
	町名	一段歩地價	町名	一段歩地價	町名	一段歩地價
		円		円		円
大正六年	葉所町六番丁	67.510	末廣町	16.430	31.462	梅鉢清水	63.590
同七年	同	67.150	同	15.430	31.445	同	63.590
同八年	同	67.150	同	15.430	31.705	同	63.590
同九年	同	67.150	同	14.950	31.691	下大樋町	72.300
同十年	同	67.150	同	14.950	31.700	同	72.300

23　建物

	第一類		第二類	
	棟數	坪數	棟數	坪數
		坪		坪
大正六年	—	484,121	—	19,910
同七年	—	484,934	—	19,757
同八年	—	485,380	—	19,759
同九年	—	487,478	—	20,525
同十年	—	514,857	—	21,582

第一類ハ住宅第二類ハ倉庫第三類ハ工場、業場、私立病院、學校　第四類以上列記外ノ建物

租地（續）　大正十年十二月末日

沼	雜種地			合計		
地租	段別	地價	地租	段別	地價	地租
円	町 歩	円	円	町 歩	円	円
3	7.00	5	—	632.84.00	3,048,425	77,202
2	6.22	5	—	636.21.04	3,074,733	77,867
—	6.22	5	—	638.51.09	3,093,187	78,306
2	6.13	5	—	644.65.29	3,188,416	78,334
2	6.32	5	—	643.70.27	3,186,773	80,677

21　公園　大正十年

名稱	所在地	開設年月	總坪數	有料貸地	吏員	經費	
						經常部	臨時部
			坪	坪			
兼六公園（縣管理）	石引町出羽一番丁	明治七年三月	30,443	652	巡視 1 園丁 6	—	—
卯辰山公園（市管理）	卯辰山公園	大正三年二月	79,889	—	監守 2 巡視 2	1,194	—

價高低（市街地）　大正十年十二月末日

最低		平均	宅地 最高		宅地 最低		宅地 平均
町名	一段歩地價	一段歩地價	町名	一段歩地名	町名	一段歩地價	一段歩地價
	円	円		円		円	円
仙人町	7.330	21.521	下近江町	8,400,000	上小川町	90.000	746.323
同	7.330	21.402	同	8,400,000	同	90.000	743.554
同	7.330	21.384	同	8,400,000	同	90.000	723.919
末廣町	3.652	21.432	同	8,400,000	同	90.000	722.750
同	3.650	21.400	同	8,400,000	同	90.000	717.450

累年比較

第三類		第四類		計	
棟數	坪數	棟數	坪數	棟數	坪數
	坪		坪		坪
—	225,606	—	32,175	21,508	761,812
—	229,205	—	32,325	21,614	766,221
—	236,521	—	34,908	21,645	776,568
—	246,012	—	36,612	21,725	790,627
—	269,148	—	47,778	21,999	853,365

24　共葬墓地　大正十年十二月末日

名稱	位置	面積	使用別	
			人員	面積
野田山墓地	石川郡野村字野田	坪 117,540	10,519	—
卯辰山墓地	金澤市末廣町	4,467	844	—
計		122,007	11,363	—

戸口

III　戸口

25　本籍及現住

年次	面積	戸数 本籍	戸数 現住	本籍人口 男	本籍人口 女	本籍人口 計	現住人口 男	現住人口 女	現住人口 計
	方里								
明治三十五年	0.64	30,811	24,351	49,961	52,017	101,978	—	—	96,357
同　三十六年	0.64	31,058	27,853	50,707	52,407	103,114	—	—	97,548
同　三十七年	0.64	31,244	24,882	51,116	53,029	104,145	49,351	50,243	99,594
同　三十八年	0.64	31,497	26,702	51,270	53,665	104,935	40,834	51,605	92,439
同　三十九年	0.64	31,776	27,775	52,131	54,280	106,411	51,406	52,148	103,554
同　四十年	0.64	31,973	28,605	53,210	55,760	108,970	53,316	54,143	107,459
同　四十一年	0.64	32,270	28,613	53,789	56,333	110,122	53,570	55,112	108,682
同　四十二年	0.64	32,740	28,782	54,884	56,612	111,496	54,869	55,642	110,511
同　四十三年	0.64	32,831	30,151	55,392	57,701	113,093	55,871	57,948	115,819
同　四十四年	0.64	33,103	30,323	56,138	58,098	114,236	58,766	58,399	117,165
大正元年	0.64	33,445	36,342	58,331	59,428	116,759	61,242	62,681	123,893
同　二年	0.64	33,544	37,592	58,379	59,862	118,241	63,295	63,972	127,267
同　三年	0.64	33,864	37,732	58,903	60,835	119,738	63,520	65,140	128,660
同　四年	0.64	34,343	38,414	60,294	61,993	122,287	68,959	68,088	137,047
同　五年	0.64	34,552	38,229	60,742	62,338	123,080	67,908	68,584	136,492
同　六年	0.64	34,662	33,549	61,369	62,843	124,212	71,551	68,473	140,024
同　七年	0.64	30,817	39,210	61,691	62,285	123,976	78,596	77,683	156,279
同　八年	0.64	31,445	37,175	61,893	63,412	125,305	79,562	79,392	158,954
同　九年	0.64	31,119	29,397	62,905	63,965	126,870	60,368	66,901	127,269
同　十年	0.64	31,152	29,782	63,064	65,020	128,084	63,561	65,379	128,940

26　本籍及現住

	現住戸数	本籍人口 男	本籍人口 女	本籍人口 計	出寄留其他 男	出寄留其他 女	出寄留其他 計	入寄留 男	入寄留 女
第一區	4,136	8,765	9,197	17,962	2,498	1,907	4,405	1,987	1,521
第二區	4,279	8,964	9,215	18,179	3,122	2,405	5,527	3,366	2,410
第三區	1,528	37,96	3,949	7,745	1,365	928	2,293	1,177	511
第四區	3,953	8,688	8,939	17,627	3,496	2,745	6,241	2,977	1,986
第五區	5,135	10,749	10,956	21,705	4,447	3,742	8,189	4,919	5,047
第六區	5,741	11,871	12,023	23,894	2,992	2,259	5,251	4,096	3,012
第七區	5,010	10,231	10,741	20,972	2,193	1,761	3,954	2,088	1,619
計	29,782	63,934	65,020	128,084	20,113	15,747	35,960	20,610	16,105
大正九年	29,397	62,905	63,965	126,870	19,902	13,155	33,057	17,365	16,091

口

戸口累年比較

本籍人口	現住人口	毎年増加實數 本籍戸數	毎年増加實數 現住戸數	毎年増加歩合(百ニ付) 本籍人口	毎年増加歩合(百ニ付) 現住人口	毎年増加歩合(百ニ付) 本籍戸數	毎年増加歩合(百ニ付) 現在戸數	本籍人口百ニ付現住人口	女百ニ付男 本籍人口	女百ニ付男 現住人口	現住戸數一ニ付現住人口	一方里現住人口
				人	人	戸	戸					人
1,042	189	17	—	1.03	0·20	0.06	—	94	96	—	3.96	150,557
1,136	1,191	247	3,502	1.11	1.24	0.80	14.38	95	97	—	3.50	152,419
1,031	2,046	186	(−) 2,971	1.00	2.10	0.60	10.67	96	96	98	4.00	155,616
790	(−) 7,155	253	1,820	0.75	(−) 2.19	0.81	7.31	88	96	79	3·46	144,436
1,476	11,115	279	1,073	1.40	12.02	0.89	4.01	97	96	99	3.73	161,803
2,559	3,905	197	830	2.40	3.77	0.62	2.98	99	95	99	3.76	167,905
1,152	1,223	297	8	1.06	1.14	0.93	0.03	99	95	97	3.80	169,816
1,374	1,829	467	169	1.25	1.66	1.43	0.59	99	97	99	3.84	172,673
1,597	5,308	91	1,369	1.43	4.82	0.28	4.76	102	96	96	3.84	180,967
1,143	1,346	342	172	1.01	1.16	1.04	0.57	103	97	101	3.86	183,070
2,523	6,728	342	6,019	2.21	5.74	1.03	19.85	106	98	98	3.41	193,583
1,482	3,374	99	1,250	1.27	2.72	0.29	3.44	112	98	99	3.39	198,855
1,497	1,393	320	140	1.27	1.09	0.95	0.37	107	97	98	3.41	201,031
2,549	8,387	484	682	2.13	6.52	1.43	1.81	112	97	101	3.57	214,136
793	(−) 555	204	(−) 185	0.65	(−) 0.40	0.59	(−) 0.48	111	97	99	3.57	213,269
1,132	3,532	110	320	0.92	2.59	0.32	0.84	113	98	105	3.63	218,788
(−) 236	16,255	155	661	(−) 0.19	11.61	0.45	1.71	126	99	101	3.99	244,186
1,329	2,675	628	(−) 2,035	1.07	1.71	2.04	(−) 5.19	127	98	100	4.28	248,366
1,565	(−) 31,685	326	(−) 7,778	1.25	19.93	1.04	(−) 85.23	100	98	90	4.33	198,858
1,214	1,671	33	385	0.96	1.31	0.10	1.31	101	97	103	4.33	201,469

戸口各區別　大正十年十二月末日

其他 計	現住人口 男	現住人口 女	現住人口 計	本籍人口百ニ付現住人口	出寄留入寄留ノ較	現住戸數一ニ付現住人口	現住人口女百ニ付男	一方里ニ付 現住戸數	一方里ニ付 現住人口
3,508	8,254	8,811	17,065	95	出 897	4.13	94		
5,776	9,208	9,220	18,428	101	入 249	4.31	100		
1,688	3,608	3,532	7,140	92	出 605	4.72	102		
4,963	8,169	8,180	16,349	93	出 1,278	4.14	100	46,534	201,469
9,966	11,221	12,261	23,482	108	入 1,777	4.57	91		
9,108	12,975	12,776	25,751	108	入 3,857	4.49	102		
3,707	10,126	10,599	20,725	99	出 247	4.14	95		
36,716	63,561	65,379	128,940	101	入 856	4.33	97	46,534	201,469
33,456	60,368	66,901	127,269	100	入 399	4.33	90	45,308	198,858

27　本籍及現住

	現住戸數	本籍人口			出寄
		男	女	計	男
第一區	4,136	8,765	9,197	17,962	2,498
野町一丁目	77	162	155	317	29
同二丁目	45	107	96	203	24
同三丁目	57	119	108	227	22
同四丁目	41	95	127	222	25
同五丁目	57	131	122	253	21
同六丁目	69	155	174	329	28
泉町	206	511	502	1,013	72
泉新町	132	361	357	718	47
有松町	55	144	159	303	29
芦中町	72	147	149	296	31
桃畠町	88	210	186	396	24
石坂與力町	43	107	101	208	28
石坂角場一番丁	52	64	140	204	48
同二番丁	48	110	135	245	54
同三番丁	25	53	48	101	21
同四番丁	34	67	82	149	19
同五番丁	24	49	54	103	17
同六番丁	6	9	17	26	2
同七番丁	9	22	15	37	7
同八番丁	10	21	19	40	8
同九番丁	4	7	6	13	4
同十番丁	6	12	13	25	3
同十一番丁	3	9	13	22	4
上小柳町	15	46	39	85	15
下小柳町	43	63	82	145	10
本馬町	58	126	146	272	37
防九郎町	121	197	204	401	28
石坂町	203	152	338	490	26
千日町	260	570	578	1,148	181
裏千日町	70	157	146	303	76
西側町	13	31	36	67	8
白菊町	53	134	110	244	44
五十人町	41	116	140	256	49
裏五十人町	35	79	82	161	13
南石坂町	61	83	124	207	40

戸口各町別　大正十年十二月末日

留其他		入寄留其他			現住人口		
女	計	男	女	計	男	女	計
1,907	4,405	1,987	1,521	3,508	8,254	8,811	17,065
26	55	33	16	49	166	145	311
17	41	21	12	33	104	91	195
13	35	8	12	20	105	107	212
23	48	15	15	30	85	119	204
13	34	27	19	46	137	128	265
24	52	40	19	59	167	169	336
48	120	82	56	138	521	510	1,031
38	85	60	31	91	374	350	724
25	54	17	13	30	132	147	279
32	63	25	28	53	141	145	286
27	51	29	28	57	215	187	402
15	44	21	77	98	100	162	262
52	100	43	22	65	59	110	169
53	107	16	10	26	72	92	164
18	39	11	7	18	43	37	80
22	41	6	7	13	54	67	121
8	25	12	6	18	44	52	96
4	6	7	6	13	14	19	33
5	12	1	2	3	16	12	28
9	17	10	8	18	23	18	41
3	7	4	5	9	7	8	15
3	6	4	3	7	13	13	26
6	10	2	1	3	7	8	15
4	19	12	5	17	43	40	83
11	21	13	10	23	66	81	147
26	63	34	25	59	123	145	268
17	45	34	29	63	203	216	419
51	77	19	64	83	145	351	496
135	316	118	113	231	507	556	1,063
52	128	45	34	79	126	128	254
10	18	9	5	14	32	31	63
31	75	33	36	69	123	115	238
34	83	15	10	25	82	116	198
8	21	13	8	21	79	82	161
51	91	20	23	43	63	96	159

27　本籍及現住戸口各町別　大正十年十二月末日　(續)

	現住戸數	本籍人口			出寄留其他		入寄留其他			現住人口		
		男	女	計	男	女	計	男	女	計	男	女	計
北石坂町	72	157	162	319	33	37	70	12	42	54	136	167	303
北石坂新町	65	82	142	224	53	41	94	28	24	52	57	125	182
石坂川岸町	31	45	58	103	6	18	24	7	6	13	46	46	92
石坂川岸一ノ小路	37	43	61	104	21	20	41	20	18	38	42	59	101
同　二ノ小路	39	40	91	131	7	18	25	11	10	21	44	83	127
蛤坂町	101	265	255	520	88	95	183	25	29	54	202	189	391
蛤坂新町	32	70	69	139	39	32	71	23	21	44	54	58	112
泉寺町	106	273	267	540	78	75	153	37	30	67	232	222	454
野田寺町一丁目	89	192	162	354	46	26	72	72	52	124	218	188	406
同　二丁目	34	63	69	132	19	13	32	21	11	32	65	67	132
同　三丁目	101	222	218	440	92	67	159	36	37	73	166	188	354
同　四丁目	85	121	147	268	38	36	74	40	31	71	123	142	265
同　五丁目	64	112	124	236	53	30	83	48	50	98	107	144	251
長屋町	30	78	68	146	13	12	25	7	6	13	72	62	134
櫻島一番丁	6	32	35	67	17	11	28	7	5	12	22	29	51
同　二番丁	6	19	27	46	10	7	17	4	3	7	13	23	36
同　三番丁	20	44	43	87	13	14	27	4	8	12	35	37	72
同　四番丁	19	33	34	67	5	2	7	13	13	26	41	45	86
同　五番丁	15	26	29	55	2	—	2	1	10	11	25	39	64
同　六番丁	29	57	51	108	4	5	9	3	6	9	56	52	108
同　七番丁	4	13	13	26	—	2	2	2	2	4	15	13	28
同　八番丁	7	13	11	24	3	3	6	7	4	11	17	12	29
同　九番丁	36	73	85	158	30	20	50	25	15	40	68	80	148
同　十番丁	26	73	68	141	31	22	53	13	6	19	55	52	107
上石伐町	16	58	64	122	24	26	50	18	4	22	52	42	94
下石伐町	3	7	10	17	—	—	—	—	—	—	7	10	17
茶畑一ノ小路	17	61	55	116	8	4	12	3	4	5	56	53	109
同　二ノ小路	3	7	9	16	—	—	—	—	—	—	7	9	16
堀込町	28	58	52	110	11	6	17	14	8	22	61	54	115
筥下町一ノ小路	55	83	88	171	12	13	25	21	16	37	92	91	183
同　二ノ小路	50	109	98	207	14	12	26	10	12	22	105	98	203
同　三ノ小路	85	143	153	296	18	26	44	28	17	45	153	144	297
櫻木一ノ小路	3	7	5	12	3	1	4	1	1	2	5	5	10
同　二ノ小路	3	10	9	19	3	1	4	—	—	—	7	8	15
同　三ノ小路	20	65	54	119	4	5	9	10	4	14	71	53	124
同　四ノ小路	9	39	29	68	14	7	21	—	1	1	25	23	48
同　五ノ小路	5	8	8	16	3	2	5	1	3	4	6	9	15

27　本籍及現住戸口各町別　大正十年十二月末日　（續）

	現住戸數	本籍人口			出寄留其他		入寄留其他			現住人口		
		男	女	計	男	女	計	男	女	計	男	女	計
櫻木六ノ小路	10	23	23	46	1	1	2	3	3	6	25	25	50
同七ノ小路	20	44	36	80	3	1	4	8	23	31	49	58	107
同八ノ小路	41	67	61	128	7	7	14	24	19	43	84	73	157
同九ノ小路	8	23	27	50	8	7	15	2	4	6	17	24	41
同十ノ小路	1	—	3	3	—	—	—	—	—	—	—	3	3
六斗林一丁目	77	226	212	438	23	16	39	28	16	44	231	212	443
同二丁目	127	262	245	507	28	13	41	52	38	90	286	270	556
同三丁目	138	350	318	668	45	31	76	55	45	100	360	332	692
三間道	108	263	256	519	118	107	225	59	29	88	204	178	382
沼田町	22	42	39	81	6	4	10	4	7	11	40	42	82
六斗林弓ノ町	19	42	45	87	27	18	45	12	8	20	27	35	62
地黄煎町	69	190	200	390	28	29	57	13	6	19	175	177	352
仙人町	4	6	6	12	1	—	1	2	2	4	7	8	15
第二區	**4,276**	**8,964**	**9,215**	**18,179**	**3,122**	**2,405**	**5,527**	**3,366**	**2,410**	**5,776**	**9,238**	**9,220**	**18,428**
片町	112	278	266	544	97	72	169	121	57	178	302	251	553
廣坂通	135	256	259	515	104	58	162	149	145	294	301	346	647
河原町	112	183	223	406	54	30	84	80	55	135	209	248	457
大工町	138	307	266	573	73	58	131	87	43	130	321	251	572
十三間町	215	462	438	900	122	107	229	152	120	272	492	451	943
十三間町中丁	64	117	134	251	67	77	144	62	39	101	112	96	208
上柿木畠	117	205	224	429	106	67	173	121	68	189	220	225	445
下柿木畠	30	59	55	114	24	24	48	36	27	63	71	58	129
里見町	96	175	179	354	53	29	82	96	63	159	218	213	431
油車	100	215	217	432	83	71	154	66	38	104	198	184	382
堅町	173	365	352	717	98	80	178	143	101	244	410	373	783
新堅町一丁目	126	273	280	553	70	56	126	79	46	125	282	270	552
同二丁目	71	134	146	280	36	35	71	26	25	51	124	136	260
同三丁目	186	360	381	741	101	80	181	118	94	212	377	395	772
池田町一番丁	26	47	48	95	31	33	64	30	25	55	46	40	86
同二番丁	41	93	98	191	57	38	95	28	31	59	64	91	155
同三番丁	76	161	175	336	75	80	155	63	45	108	149	140	289
同四番丁	33	89	99	188	69	75	144	50	31	81	70	55	125
同立丁	21	71	73	144	55	44	99	19	14	33	35	43	78
茨木町	82	138	139	277	31	34	65	47	105	152	154	210	364
上川除町	43	95	79	174	17	16	33	33	43	76	111	106	217
中川除町	166	328	336	664	70	67	137	68	47	115	326	316	642

27　本籍及現住戸口各町別　大正十年十二月末日　(續)

	現住戸數	本籍人口			出寄留其他		入寄留其他			現住人口		
		男	女	計	男	女	計	男	女	計	男	女	計
枝町	144	257	292	549	53	55	108	68	46	114	272	283	555
杉浦町	62	114	130	244	72	69	141	48	47	95	90	108	198
水溜町	47	106	114	220	79	69	148	30	22	52	57	67	124
山田屋小路一番丁	9	11	12	23	7	2	9	20	23	43	24	33	57
同　二番丁	18	23	30	53	6	4	10	12	11	23	29	37	66
麟町	165	265	349	614	112	98	210	114	88	202	267	339	606
百姓町	201	409	429	838	87	89	176	103	53	156	425	393	818
早道町	166	329	313	642	84	54	138	107	87	194	352	346	698
川岸町	64	158	159	317	6	12	18	14	8	22	166	155	321
上主馬町	28	67	70	137	21	24	45	22	22	44	68	68	136
中主馬町	74	150	151	301	51	33	84	65	42	107	164	160	324
下主馬町	63	165	151	316	53	40	93	64	52	116	176	163	339
同　廣丁	28	50	64	114	6	5	11	24	23	47	68	82	150
上本多町一番丁	9	29	21	50	11	2	13	11	8	19	29	27	56
同　二番丁	11	25	23	48	2	11	13	6	6	12	29	18	47
同　川御亭	97	195	204	399	34	25	59	55	32	87	216	211	427
中本多町一番丁	7	—	—	—	—	—	—	5	11	16	5	11	16
同　二番丁	5	18	16	34	11	15	26	5	5	10	12	6	18
同　三番丁	3	4	4	8	4	4	8	6	28	34	6	28	34
同　四番丁	26	48	51	99	36	27	63	22	20	52	44	44	88
同　短丁	12	51	60	111	34	13	47	15	10	25	32	57	89
同　欠下町	6	7	12	19	6	11	17	7	14	21	8	15	23
下本多町一番丁	4	17	13	30	8	5	13	7	2	9	16	10	26
同　二番丁	14	25	23	48	20	11	31	27	15	42	32	27	59
同　三番丁	17	56	53	109	2	—	2	4	23	27	58	76	134
同　四番丁	18	39	48	87	26	17	43	39	21	60	52	52	104
同　五番丁	46	114	132	246	60	60	120	71	47	118	125	119	244
同　六番丁	22	64	59	123	47	30	77	77	28	105	94	57	151
長柄町	40	82	80	162	12	18	30	13	9	22	83	71	154
新長柄町	12	17	22	39	4	—	4	6	3	9	19	25	44
菊川町	22	77	61	138	37	32	69	16	14	30	56	43	99
梅枝町	39	119	117	236	46	33	79	24	20	44	97	104	201
松本町	87	204	199	403	10	12	22	—	6	6	194	193	387
臺所町一番丁	7	—	—	—	—	—	—	6	6	12	6	6	12
同　二番丁	9	23	26	49	6	11	17	7	5	12	24	20	44
同　三番丁	13	39	34	73	4	3	7	6	6	12	41	37	78
同　四番丁	16	39	45	84	1	2	3	3	3	6	41	46	87

27　本籍及現住戸口各町別　大正十年十二月末日　(續)

	現住戸數	本籍人口			出寄	留其他		入寄	留其他		現住人口		
		男	女	計	男	女	計	男	女	計	男	女	計
臺所町五番丁	6	4	6	10	—	1	1	6	10	16	10	15	25
同　六番丁	17	30	42	72	11	19	30	17	14	31	36	37	73
同　七番丁	9	16	12	28	8	4	12	6	6	12	14	14	28
平野町	46	113	115	228	32	29	61	13	12	25	94	98	192
角場川岸町	81	170	172	342	7	7	14	8	16	24	171	181	352
石浦新町	42	91	93	184	12	14	26	14	16	30	93	95	188
上富山町	23	51	58	109	8	9	17	11	12	23	54	61	115
下富山町	58	127	139	266	30	29	59	40	45	85	137	155	292
川上新町一丁目	22	66	55	121	19	12	31	19	14	33	66	57	123
同　二丁目	56	130	137	267	20	14	34	38	31	69	148	154	302
同　三丁目	51	106	122	228	31	19	50	27	11	38	102	114	216
中野町一番丁	10	20	20	40	1	2	3	4	7	11	23	25	48
同　二番丁	37	90	85	175	26	19	45	5	5	10	69	71	140
同　三番丁	14	21	23	44	6	8	14	7	9	16	22	24	46
藤棚	33	122	102	224	35	32	67	13	14	27	100	84	184
第三區	**1,528**	**3,795**	**3,949**	**7,745**	**1,365**	**928**	**2,293**	**1,177**	**511**	**1,688**	**3,698**	**3,532**	**7,140**
小立野新町	172	453	434	887	83	55	138	86	37	123	456	416	872
松下町	33	98	87	185	19	17	36	24	16	40	103	86	189
上鶴間町	102	234	242	476	82	69	151	93	43	136	245	216	461
下鶴間町	75	180	196	376	58	54	112	41	24	56	163	166	329
上野町	195	487	521	1,008	72	64	136	102	36	138	517	493	1,010
元鶴間町	6	3	2	5	—	—	—	10	8	18	13	10	23
上弓ノ町	2	12	7	19	6	2	8	7	2	9	13	7	20
中弓ノ町	1	3	4	7	3	4	7	2	—	2	2	—	2
下弓ノ町	—	—	—	—	—	—	—	—	—	—	—	—	—
興力町一番丁	6	17	13	30	7	7	14	10	4	14	20	10	30
同　二番丁	—	—	—	—	—	—	—	—	—	—	—	—	—
同　三番丁	—	—	—	—	—	—	—	—	—	—	—	—	—
同　四番丁	1	9	9	18	3	5	8	3	1	4	9	5	14
土取場撞木町	10	15	17	32	6	11	17	4	2	6	13	8	21
同　城端町	44	105	119	224	37	29	66	38	14	52	106	104	210
同　永町	40	107	118	225	35	31	66	29	14	43	101	101	202
三所町	21	84	84	168	52	33	85	10	3	13	42	54	96
河内町	2	4	8	12	2	2	4	1	—	1	3	6	9
上百々女木町	28	57	71	128	19	12	31	12	11	23	50	70	120
下百々女木町	92	215	194	409	69	62	131	35	23	58	181	155	336

27　本籍及現住戸口各町別　大正十年十二月末日　（續）

	現住戸數	本籍人口			出寄留其他		入寄留其他			現住人口		
		男	女	計	男	女	計	男	女	計	男	女	計
上安藤町	12	22	20	42	12	11	23	10	8	18	20	17	37
中安藤町	12	11	12	23	3	1	4	13	9	22	21	20	41
下安藤町	15	54	77	131	37	36	73	23	9	32	40	50	90
大音町	13	38	48	86	25	14	39	9	4	13	22	38	60
飛梅町	8	16	19	35	5	4	9	13	5	18	24	20	44
上石引町	121	323	338	661	72	54	126	91	42	133	342	326	668
中石引町	96	212	227	439	33	20	53	58	16	74	237	223	460
下石引町	76	141	156	297	27	22	49	59	23	82	173	157	330
山崎町	10	26	25	51	6	4	10	7	5	12	27	26	53
白山町	132	298	307	605	169	151	320	72	128	200	201	284	485
二十人町一番丁	12	61	71	132	23	22	45	11	3	14	49	52	101
同二番丁	12	31	25	56	5	4	9	7	6	13	33	27	60
同三番丁	6	22	18	40	11	7	18	6	2	8	17	13	30
同四番丁	7	12	12	24	2	2	4	5	3	8	15	13	28
上鷹匠町	18	34	38	72	21	14	35	23	18	41	36	42	78
下鷹匠町	1	—	—	—	—	—	—	1	2	3	1	2	3
出羽町一番丁	1	2	2	4	—	—	—	—	—	—	2	2	4
同二番丁	—	—	—	—	—	—	—	—	—	—	—	—	—
同三番丁	—	—	—	—	—	—	—	—	—	—	—	—	—
同四番丁	6	31	29	60	19	22	41	5	1	6	17	8	25
同五番丁	3	13	18	31	10	12	22	5	1	6	8	7	15
新坂町	23	62	63	125	19	16	35	5	14	19	48	61	109
上欠原町	61	118	123	241	29	27	56	12	6	18	101	102	203
中欠原町	12	36	40	76	19	8	27	3	3	6	20	35	55
下欠原町	3	9	8	17	7	4	11	3	—	3	5	4	9
一本町	22	96	100	196	33	38	71	10	—	10	73	62	135
揚地町	7	22	29	51	9	9	18	4	2	6	17	22	39
上笠舞町	—	—	—	—	—	—	—	—	—	—	—	—	—
下笠舞町	8	23	18	41	7	10	17	1	1	2	17	9	26
公園内	2	—	—	—	—	—	—	5	3	8	5	3	8
第四區	3,953	8,688	8,939	17,627	3,496	2,745	6,241	2,977	1,986	4,963	8,169	8,189	16,349
十間町	63	114	124	238	48	40	88	64	56	120	130	140	270
西町馬ノ内	64	111	110	221	28	18	46	58	41	99	141	133	274
西町一番丁	41	66	81	147	21	14	35	48	18	66	93	85	178
同二番丁	20	25	29	54	6	6	12	17	14	31	36	37	73
同三番丁	33	72	80	152	15	13	28	14	12	26	71	79	150

27　本籍及現住

	現住戸数	本籍人口			出寄
		男	女	計	男
西町四番丁	32	64	71	135	18
上近江町	63	155	166	321	56
下近江町	70	163	174	337	56
博労町	110	232	209	441	54
大手町	74	125	142	267	24
梅本町	13	24	27	51	17
同西横丁	4	16	12	28	4
同東横丁	10	23	24	57	17
上胡桃町	142	253	275	528	113
下胡桃町	16	34	35	69	6
殿町	102	211	238	449	91
上今町	69	124	137	261	41
下今町	67	118	143	261	35
中町	75	157	164	321	64
尾張町	110	246	260	506	83
上新町	114	260	250	510	105
下新町	73	152	133	285	56
小尻谷町	5	11	9	20	10
尻垂坂通一丁目	5	3	6	9	3
同二丁目	41	109	91	200	67
同三丁目	40	92	128	220	63
賢坂辻通	84	209	222	431	100
小将町一番丁	23	54	58	112	28
同二番丁	11	26	26	52	10
同三番丁	19	47	47	94	30
同中丁	35	60	73	133	23
味噌藏町上中丁	37	76	77	153	17
同下中丁	154	297	296	593	154
同間ノ町	33	45	52	97	17
同裏丁	112	201	170	371	107
同片原町	7	18	21	39	8
九人橋下通	32	78	89	167	35
橋場町	53	150	156	306	38
主計町	72	49	140	189	23
備中町	82	181	186	367	89
浅野川上川除町	93	231	220	451	75
又五郎町	24	65	72	137	38
越中町	51	120	153	273	54

戸口各町別　大正十年十二月末日　(續)

他寄留		入寄留			現住人口		
女	計	男	女	計	男	女	計
12	30	28	24	52	74	83	157
46	102	48	24	72	147	144	291
49	105	69	41	110	176	166	342
43	97	64	68	132	242	234	476
23	47	32	38	70	133	157	290
11	28	7	6	13	14	22	36
3	7	—	1	1	12	10	22
14	31	5	4	9	21	14	35
111	224	117	77	194	257	241	498
7	13	4	6	10	32	34	66
77	168	84	51	135	204	212	416
40	81	48	39	87	131	136	267
31	66	57	38	95	140	150	290
42	106	65	34	99	158	156	314
65	148	106	45	151	269	240	509
83	188	69	49	118	224	216	440
51	107	45	22	67	141	104	245
6	16	15	7	22	16	10	26
6	9	6	3	9	6	3	9
57	124	71	52	123	113	86	199
47	110	32	54	86	61	135	196
98	198	103	55	158	212	179	391
8	36	7	9	16	33	59	92
8	18	6	4	10	22	22	44
21	51	20	19	39	37	45	82
12	35	42	25	67	79	86	165
13	30	25	19	44	84	83	167
143	297	116	97	213	259	250	509
16	33	43	25	68	71	61	132
82	189	37	70	107	131	158	289
13	21	3	3	6	13	11	24
24	59	15	7	22	58	72	130
37	75	23	13	36	135	132	267
39	62	16	53	69	42	154	196
68	157	81	48	29	173	166	339
47	122	47	30	77	203	203	406
25	63	19	8	27	46	55	101
49	103	35	17	52	101	121	222

27　本籍及現住戸口各町別　大正十年十二月末日　(續)

	現住戸數	本籍人口			出寄	留其他		入寄	留其他		現住人口		
		男	女	計	男	女	計	男	女	計	男	女	計
八坂	12	41	37	78	15	13	28	22	13	35	48	37	85
成瀬町	52	96	116	212	20	19	39	16	20	36	92	117	209
木曾町	6	35	41	76	28	28	56	5	3	8	12	16	28
兒玉小路	8	15	16	31	1	3	4	5	4	9	19	17	36
材木町一丁目	79	202	165	367	28	24	52	46	26	72	220	167	387
同二丁目	94	215	215	430	47	38	85	28	20	48	196	197	393
同三丁目	132	265	266	531	71	67	138	42	56	98	236	255	491
同四丁目	76	171	162	333	27	30	57	44	16	60	188	148	336
同五丁目	52	180	184	364	74	74	148	26	13	39	132	123	255
同六丁目	65	179	199	378	83	80	162	46	23	69	142	142	284
同七丁目	73	146	161	307	37	33	70	28	17	45	137	145	282
並木町	169	320	350	670	139	114	253	129	65	194	310	301	611
同下町	41	102	92	194	38	25	63	23	11	34	87	78	165
玄蕃町一番丁	31	67	61	128	29	13	42	42	14	56	80	62	142
同二番丁	37	126	107	233	54	43	97	51	40	91	123	104	227
同三巡リ	26	81	79	160	27	32	59	4	12	16	58	59	117
横山町一番丁	20	49	53	102	12	7	19	8	6	14	45	52	97
同二番丁	8	18	14	32	1	2	3	6	6	12	23	18	41
同三番丁	22	38	43	81	5	2	7	5	5	10	38	46	84
御小人町	83	218	220	438	55	53	108	46	26	72	209	193	402
裏御小人町	5	8	14	22	—	—	—	2	14	16	10	28	38
森町一番丁	10	22	24	46	11	7	18	15	10	25	26	27	53
同二番丁	19	60	53	113	23	24	47	19	13	32	56	42	98
同三番丁	27	56	68	124	21	16	37	15	12	27	50	64	114
九枚町	10	26	26	52	19	14	33	6	4	10	13	16	29
柿木町	30	89	79	168	34	19	53	10	7	17	65	67	132
火除町	8	17	16	33	—	—	—	2	1	3	19	17	36
馬場崎町	11	40	32	72	20	9	29	3	1	4	23	24	47
櫻町一番丁	—	—	—	—	—	—	—	—	—	—	—	—	—
同二番丁	2	10	15	25	10	10	20	3	2	5	3	7	10
同三番丁	3	5	2	7	—	1	1	2	2	4	7	3	10
同五番丁	4	13	7	20	7	1	8	—	—	—	6	6	12
同六番丁	2	4	2	6	4	2	6	—	1	1	—	1	1
川端町	58	124	119	243	48	43	91	22	11	33	98	87	187
吹屋町	3	7	6	13	7	5	12	—	—	—	—	1	1
田町	8	21	24	45	3	4	7	3	5	8	21	25	46
田町新道	14	29	28	57	8	15	23	2	2	4	23	15	38
天神町一丁目	46	122	105	227	24	23	47	11	11	22	109	93	202
同二丁目	63	186	170	356	70	66	136	20	14	34	136	118	254
同三丁目	73	197	184	381	94	69	163	46	45	91	149	160	309

27　本籍及現住戸口各町別　大正十年十二月末日　(續)

	現住戸數	本籍人口 男	本籍人口 女	本籍人口 計	出寄留其他 男	出寄留其他 女	出寄留其他 計	入寄留其他 男	入寄留其他 女	入寄留其他 計	現住人口 男	現住人口 女	現住人口 計
天神町四丁目	84	186	181	367	49	38	87	59	43	102	196	186	382
板前町	3	11	7	18	4	1	5	2	1	3	9	7	16
品川町	6	14	20	34	3	2	5	3	7	10	14	25	39
第五區	5,135	10,749	10,956	21,705	4,447	3,742	8,189	4,919	5,047	9,966	11,221	12,261	23,482
石浦町	96	197	199	396	88	61	149	94	110	204	203	248	451
南町	91	246	253	499	116	86	201	116	75	191	246	243	489
仙石町	36	60	65	125	30	27	57	46	39	85	76	77	153
上松原町	66	136	144	280	64	46	110	58	33	91	130	131	261
下松原町	53	117	103	220	54	36	90	61	47	108	124	114	238
上堤町	71	141	156	297	45	36	81	70	35	105	166	155	321
下堤町	55	158	150	308	92	64	156	67	46	113	133	132	265
袋町	91	229	218	447	73	47	120	65	35	100	221	206	427
青草町	27	86	91	177	31	19	50	33	24	57	88	96	184
石屋小路	103	217	204	421	35	36	71	69	113	182	251	281	532
榮町	135	248	253	501	101	136	237	147	121	268	294	238	532
松ヶ枝町	104	194	174	368	52	49	101	152	113	265	294	238	532
高岡町	241	480	505	985	163	119	282	233	273	506	550	659	1,209
同　上藪ノ内	92	159	164	323	87	77	164	93	85	178	165	172	337
同　中藪ノ内	26	43	43	86	26	20	46	33	33	71	55	56	111
同　下藪ノ内	118	218	202	420	46	54	100	129	117	246	301	265	566
長町川岸	145	293	321	614	104	85	189	119	85	204	308	321	629
宗叔町二番丁	95	171	179	350	98	83	181	112	88	200	185	184	369
同　三番丁	63	114	110	224	58	52	110	55	54	109	111	112	223
同　四番丁	99	208	193	401	60	51	111	117	91	208	265	233	498
同　五番丁	25	51	44	95	28	20	48	17	16	33	40	40	80
穴水町一番丁	7	18	22	40	14	9	23	16	12	28	20	25	45
同　二番丁	46	94	88	182	49	50	99	71	133	204	116	171	287
同　三番丁	20	38	45	83	15	15	30	23	14	37	46	44	90
同　四番丁	24	66	49	115	25	16	41	12	18	30	53	51	104
同　五番丁	3	7	6	13	7	3	10	9	5	14	9	8	17
玉川町	93	189	184	373	76	59	135	90	76	166	203	201	404
長土塀通	123	256	246	502	61	45	106	87	91	178	282	292	574
長土塀一番丁	87	204	204	408	77	62	139	75	53	128	202	195	397
同　二番丁	13	23	19	42	4	1	5	8	7	15	27	25	52
同　三番丁	10	18	17	35	1	2	3	5	10	15	22	25	47
同　四番丁	14	33	44	77	20	20	40	11	7	18	24	31	55

27　本籍及現住戸口各町別　大正十年十二月末日　（續）

町名	現住戸数	本籍人口 男	本籍人口 女	本籍人口 計	出寄留其他 男	出寄留其他 女	出寄留其他 計	入寄留其他 男	入寄留其他 女	入寄留其他 計	現住人口 男	現住人口 女	現住人口 計
長土塀五番丁	28	52	36	88	10	17	27	35	28	63	77	47	124
同　六番丁	9	45	38	83	33	23	56	9	11	20	21	26	47
三　　構	72	139	150	289	38	33	71	41	67	108	142	184	326
勝　尾　町	34	68	66	134	28	28	56	21	18	39	61	56	117
三社宮ノ前	34	50	68	118	13	19	32	17	24	41	54	73	127
同　宮ノ後	12	17	22	39	5	6	11	15	17	32	27	33	60
同　川岸町	46	98	109	207	34	22	56	30	34	64	94	121	215
同　山田町	7	20	16	36	9	2	11	2	2	4	13	16	29
同　垣根町	24	54	46	100	17	14	31	26	19	45	63	53	114
三　社　町	34	67	69	136	20	29	49	24	26	50	71	66	137
古　　道	148	311	313	624	87	72	159	90	83	173	314	324	638
古道一番丁	27	73	49	122	20	16	36	29	23	52	82	56	138
木　揚　場	10	15	12	27	5	4	9	10	10	20	20	18	38
上傳馬町	113	271	281	552	136	98	234	92	57	149	227	240	467
下傳馬町	113	248	246	494	62	61	123	69	57	126	255	242	497
横傳馬町	35	92	101	193	36	31	67	38	18	56	94	88	182
裏傳馬町	53	145	163	307	94	85	179	49	42	91	100	119	219
古　寺　町	35	81	97	178	69	58	127	42	50	92	54	89	143
裏古寺町	42	87	90	177	80	74	154	62	50	112	69	66	135
木　倉　町	115	269	294	563	114	110	224	82	60	142	237	244	481
南長門町	66	133	160	293	54	67	121	42	23	65	121	116	237
北長門町	71	121	138	259	56	60	116	41	28	69	106	106	212
長町一番丁	57	137	136	273	72	65	137	63	60	123	128	131	259
同　二番丁	51	99	108	207	77	66	143	80	73	153	102	115	217
同　三番丁	61	126	118	244	73	61	134	59	52	111	112	109	221
同　四番丁	122	231	209	440	86	70	156	100	87	187	245	226	471
同　五番丁	113	236	246	484	40	41	81	87	101	188	283	306	589
同　六番丁	71	134	225	359	29	89	118	66	71	137	171	207	378
同　七番丁	52	95	100	195	23	29	52	63	180	243	135	251	386
同　八番丁	29	54	58	112	32	41	73	23	21	44	45	38	83
塩　川　町	52	104	93	197	34	31	65	42	53	95	112	115	227
犀川下川除町	115	191	214	405	51	75	126	63	62	125	203	201	404
大藪小路	25	49	38	87	28	15	43	23	16	39	44	39	83
七　曲　リ	8	12	18	30	5	8	13	9	8	17	16	18	34
三社弓ノ町	12	29	26	55	11	7	18	9	9	18	27	28	55
同五十人町一番丁	11	53	60	113	48	38	86	9	22	31	14	44	58
同　二番丁	22	35	36	71	14	13	27	25	25	50	46	48	94

27　本籍及現住戸口各町別　大正十年十二月末日　(續)

	現住戸數	本籍人口			出寄留其他		入寄留其他			現住人口		
		男	女	計	男	女	計	男	女	計	男	女	計
三社五十人町三番丁	13	32	19	51	12	4	16	5	6	11	25	21	46
福富町	49	99	83	182	25	22	47	29	29	58	103	90	193
苗田町	7	4	11	15	1	1	2	11	7	18	14	17	31
高儀町	80	234	237	471	103	89	192	62	40	102	193	188	381
下高儀町	17	38	38	76	16	9	25	13	10	23	35	39	74
谷町	102	201	178	379	41	29	70	42	39	81	202	188	390
寶船路町	113	220	246	466	36	36	72	81	61	142	265	271	536
古藤内町	11	12	16	28	1	2	3	10	8	18	21	22	43
茶ノ木町	112	263	306	569	146	155	301	76	75	151	193	226	419
西馬塲町	94	176	188	364	101	77	178	68	62	130	143	173	316
新川除町	73	124	123	247	54	50	104	63	59	122	133	132	265
西御影町	20	39	35	74	19	20	39	32	21	53	52	36	88
富本町	89	183	170	353	22	20	42	49	48	97	210	198	408
元車町	73	176	172	348	48	44	92	65	42	107	193	170	363
竹田町	21	41	44	85	17	10	27	16	18	34	40	52	92
大豆田町	54	142	136	278	51	49	100	60	59	119	151	146	297
大豆田新町	—	—	—	—	—	—	—	3	737	740	3	737	740
梅鉢清水	3	12	11	23	3	—	3	38	2	40	47	13	60
蔦町	—	—	—	—	—	—	—	—	—	—	—	—	—
第六區	**5,741**	**11,871**	**12,023**	**23,894**	**2,952**	**2,259**	**5,251**	**4,996**	**3,912**	**9,108**	**12,975**	**12,776**	**25,751**
安江町	128	288	296	584	70	61	131	118	49	167	336	284	620
横安江町	146	318	309	627	54	43	97	67	46	113	331	312	643
裏安江町一番丁	65	102	113	215	42	47	89	47	29	76	107	95	202
同二番丁	74	142	130	272	34	20	54	49	44	93	157	154	311
母衣町	75	131	138	269	64	40	104	46	36	82	113	134	247
桶町	65	115	131	246	52	46	98	43	27	70	106	112	218
彦三一番丁	150	292	289	581	92	80	172	89	67	156	289	276	565
同二番丁	94	176	174	350	54	35	89	59	50	109	181	189	370
同三番丁	29	66	68	134	23	16	39	30	24	54	73	76	149
同四番丁	41	88	83	171	28	16	44	24	16	40	84	83	167
同五番丁	153	315	331	646	90	83	173	71	59	130	296	307	603
同六番丁	73	138	147	285	27	33	60	37	29	66	148	143	291
同七番丁	95	179	185	364	46	38	84	52	56	108	185	203	388
同八番丁	55	108	102	210	35	24	59	44	29	73	117	107	224
五寶町	235	511	529	1,040	116	125	241	163	122	285	558	527	1,085
岩根町	335	687	721	1,408	225	160	385	193	149	342	655	710	1,365
塩屋町	178	454	527	981	89	68	157	156	93	249	521	552	1,073

27　本籍及現住戸口各町別　大正十年十二月末日　（續）

	現住戸數	本籍人口			出寄留其他		入寄留其他			現住人口		
		男	女	計	男	女	計	男	女	計	男	女	計
瓢箪町	24	57	56	113	15	10	25	5	4	9	47	50	97
巴町	92	218	212	430	56	47	103	50	38	88	212	203	415
笠市町	84	187	214	401	26	33	59	52	40	92	213	221	434
古餌指町	54	119	129	248	33	29	62	35	34	69	121	134	256
堀川角場町	54	113	121	234	10	8	18	46	50	96	149	163	312
同間ノ町	68	152	136	288	9	13	22	41	40	81	184	163	347
東堀川町	30	74	73	147	10	12	22	19	20	39	83	81	164
中堀川町	124	290	289	579	17	15	32	54	38	92	327	312	639
西堀川町	197	416	409	825	49	43	92	100	80	180	467	446	913
淵ノ上町	207	428	459	887	57	46	103	63	78	141	434	491	925
七ツ屋	30	68	63	131	12	6	18	19	17	36	75	74	149
白銀町	95	181	187	368	27	31	58	91	45	136	245	201	446
芳斎町	164	320	357	667	110	87	197	159	116	275	369	386	755
七賓町	78	162	195	357	60	51	111	37	33	70	139	177	316
新道	12	26	31	57	4	3	7	6	37	43	28	65	93
弓ノ町	64	142	122	264	35	26	61	56	41	97	163	137	300
鍛治町	192	379	387	766	65	54	119	99	69	168	413	402	815
鍛治片原町	83	126	135	261	40	21	61	63	33	96	149	147	296
象眼町	138	315	292	607	28	18	46	72	62	134	359	336	695
田丸町	185	415	393	808	49	35	84	88	109	297	454	467	921
玉井町	12	20	22	42	3	1	4	11	10	21	28	31	59
英町	136	289	280	569	75	57	132	119	73	192	333	296	629
六枚町	53	154	150	304	50	38	88	34	26	60	138	138	276
荒町一丁目	65	112	127	239	33	35	68	44	33	77	123	125	248
同二丁目	123	256	247	503	64	59	123	82	60	142	274	248	522
同三丁目	63	124	119	243	20	14	34	47	26	73	151	131	282
木ノ新保一番丁	166	296	264	560	32	28	60	62	42	104	326	278	604
同二番丁	102	199	182	381	55	45	100	48	30	78	192	167	359
同三番丁	111	239	249	488	82	65	147	53	48	101	210	232	442
同四番丁	138	264	285	549	52	40	92	91	59	147	303	301	604
同五番丁	50	101	103	204	14	8	22	39	39	78	126	124	260
同六番丁	24	35	29	64	19	14	33	20	13	33	36	28	64
同七番丁	11	15	17	32	1	1	2	25	13	38	39	29	68
此花町	84	183	171	354	18	15	33	77	87	164	242	243	485
柳町	95	150	158	308	23	16	39	110	136	246	237	278	515
島田町	113	226	231	457	50	44	94	77	54	131	253	241	494
折違町	99	198	180	378	35	37	72	84	64	148	247	207	454

27　本籍及現住戸口各町別　大正十年十二月末日　（續）

	現住戸數	本籍人口			出寄留其他		入寄留其他			現住人口		
		男	女	計	男	女	計	男	女	計	男	女	計
中橋町	142	302	268	570	85	61	146	131	99	230	348	306	654
日吉町	14	23	32	55	11	10	21	21	16	37	33	38	71
大隅町	54	106	101	207	42	37	79	74	58	132	138	122	260
醒ケ井町	7	16	22	38	8	8	16	7	4	11	15	18	33
深川町	7	5	10	15	1	—	1	9	4	13	13	14	27
長田町	98	252	234	486	60	44	104	73	45	118	265	235	500
長田弓ノ町一番丁	1	—	—	—	—	—	—	—	1	1	—	1	1
同　二番丁	2	—	—	—	—	—	—	2	3	5	2	3	5
同　三番丁	6	8	9	17	—	—	—	7	3	10	15	12	27
第七區	**5,010**	**10,231**	**10,741**	**20,972**	**2,193**	**1,761**	**3,954**	**2,083**	**1,619**	**3,707**	**10,126**	**10,599**	**20,725**
觀音町一丁目	83	132	167	299	25	16	41	20	14	34	127	165	292
同　二丁目	60	123	127	250	36	25	61	15	14	29	102	116	218
同　三丁目	57	101	108	209	26	19	45	18	8	26	93	97	190
木町一番丁	187	338	374	712	57	50	107	58	37	95	339	361	700
同　二番丁	153	308	320	628	58	39	97	69	47	116	319	328	647
同　三番丁	39	63	64	127	9	9	18	13	16	29	67	71	138
同　四番丁	43	66	72	138	11	8	19	16	14	30	71	78	149
愛宕一番丁	44	35	79	114	15	35	50	19	37	56	39	81	120
同　二番丁	71	24	137	161	16	50	66	5	66	71	13	153	166
同　三番丁	62	39	130	169	18	52	70	11	36	47	32	114	146
同　四番丁	30	25	50	75	20	21	41	2	23	25	7	52	59
八幡町	76	190	205	395	42	36	78	23	16	39	171	185	356
木綿町	109	192	200	392	32	22	54	22	24	46	182	202	384
卯辰高町	60	133	139	272	24	24	48	16	9	25	125	124	249
同　下町	88	197	204	401	41	29	70	—	19	19	156	194	350
上小川町	170	346	369	715	44	51	95	21	48	69	323	366	689
下小川町	116	195	219	414	36	31	67	43	32	75	202	220	422
高道町	58	157	148	305	36	27	63	36	15	51	157	136	293
同　新町	39	80	92	172	22	22	44	23	14	37	81	84	165
御歩町一番丁	19	30	31	61	13	13	26	14	16	30	31	34	65
同　二番丁	37	70	86	156	20	33	63	29	27	56	69	79	148
同　三番丁	35	55	62	117	19	20	39	8	9	17	44	51	95
同　四番丁	43	76	85	161	16	18	34	14	8	22	74	75	149
同　五番丁	6	10	8	18	4	2	6	2	3	5	8	9	17
豐國町	24	54	54	108	22	14	36	8	5	13	40	45	85
常盤町	47	92	82	174	13	15	28	35	30	65	114	97	211

27　本籍及現住戸口各町別　大正十年十二月末日　(續)

	現住戸數	本籍人口			出寄留其他		入寄留其他			現住人口		
		男	女	計	男	女	計	男	女	計	男	女	計
東御影町	8	16	16	32	4	2	6	1	2	3	13	16	29
末廣町	14	27	22	49	—	—	—	1	1	2	28	23	51
子來町	8	35	27	62	14	10	24	6	4	10	27	21	48
鷺町	16	36	39	75	3	3	6	12	1	13	45	37	82
山ノ上町一丁目	46	111	101	212	15	11	26	35	22	57	131	112	243
同二丁目	45	111	95	206	18	12	30	20	18	38	113	101	214
同三丁目	51	129	118	247	23	20	43	26	21	47	132	119	251
同四丁目	48	103	102	205	10	3	13	12	11	23	105	110	215
山下町	12	21	22	43	2	—	2	2	3	5	22	24	46
春日町一丁目	57	159	159	318	40	38	78	24	15	39	143	136	279
同二丁目	49	132	117	249	28	26	54	20	19	39	124	110	234
同三丁目	38	89	100	189	29	17	46	16	14	30	76	97	173
同四丁目	33	89	74	163	8	11	19	7	8	15	88	71	159
同五丁目	67	192	184	376	27	19	46	21	21	42	186	186	372
上田町	82	164	153	317	57	44	101	29	21	50	136	130	266
談議所町	28	60	56	116	18	11	29	6	6	12	48	51	99
上大樋町	79	218	222	440	37	42	79	37	26	63	218	206	424
下大樋町	71	179	205	384	62	49	111	39	22	61	156	178	334
森下町	158	355	338	693	50	48	98	77	56	133	382	346	728
金屋町	75	155	166	321	36	28	64	43	19	62	162	157	319
裏金屋町	42	72	75	147	7	9	16	17	18	35	82	84	166
大衆免中通	102	206	203	409	25	14	39	32	11	43	213	200	413
大衆免片原町	40	97	108	205	18	15	33	15	9	24	94	102	196
立川町	43	97	97	194	21	15	36	25	19	44	101	101	202
馬場一番丁	74	154	159	313	42	36	78	64	38	102	176	161	337
同二番丁	38	88	105	193	30	24	54	16	15	31	74	96	170
同三番丁	72	150	131	281	15	20	35	38	41	79	173	152	325
同四番丁	77	170	166	336	22	18	40	25	21	46	173	169	342
同五番丁	106	207	198	405	23	16	39	37	32	69	221	214	435
同六番丁	21	46	41	87	14	7	21	8	8	16	40	42	82
東馬場町	334	616	599	1,215	92	72	164	109	98	207	633	625	1,258
小橋町	40	82	111	193	21	30	51	20	23	43	81	104	185
水車町	58	135	141	276	33	20	53	26	24	50	128	145	273
淺野町	156	343	377	720	59	48	107	82	56	138	366	385	751
下淺野町	34	76	103	179	20	14	34	18	9	27	74	98	172
淺野新町	66	175	169	344	10	10	20	8	11	19	173	170	343
梅澤町	61	131	122	253	10	8	18	14	11	25	135	125	260

27　本籍及現住戸口各町別　大正十年十二月末日　（續）

	現住戸數	本籍人口 男	本籍人口 女	本籍人口 計	出寄留其他 男	出寄留其他 女	出寄留其他 計	入寄留其他 男	入寄留其他 女	入寄留其他 計	現住人口 男	現住人口 女	現住人口 計
上中島町	173	379	390	769	49	28	77	2	19	21	332	381	713
下中島町	63	136	120	256	22	16	38	31	27	58	145	131	276
御仲間町	4	12	7	19	—	—	—	3	1	4	15	8	23
上牧町	56	100	87	187	11	13	24	11	10	21	100	84	184
下牧町	10	12	18	30	1	3	4	3	4	7	14	19	33
平折町	55	117	100	227	13	14	27	17	12	29	121	108	229
大衆免井波町	69	121	151	272	11	19	30	15	11	26	125	143	268
同中牧町	161	347	322	669	49	38	87	51	32	83	349	316	665
同龜淵町	50	99	118	217	28	17	45	26	16	42	97	117	214
同七曲り	27	69	72	141	10	18	28	9	9	18	68	63	131
同堅町	32	76	75	151	12	8	20	24	12	36	88	79	167
同横町	81	150	157	307	30	27	57	21	16	37	141	146	287
森山町一番丁	19	31	37	68	8	12	20	12	14	26	35	39	74
同二番丁	69	134	144	278	16	15	31	24	20	44	142	149	291
同三番丁	23	55	67	122	6	5	11	12	8	20	61	70	131
同四番丁	3	9	7	16	—	—	—	—	—	—	9	7	16
同五番丁	10	27	26	53	8	7	15	7	—	7	26	19	45
總計	29,782	63,064	65,020	128,084	20,113	15,747	35,860	20,610	16,106	36,716	63,561	65,379	128,940

28　本籍人口族稱別　大正七年十二月末日

	華族 戸主 男	華族 家族 男	華族 家族 女	華族 計 男	華族 計 女	華族 計 計	士族 戸主 男	士族 戸主 女	士族 家族 男	士族 家族 女	平民 戸主 男	平民 戸主 女	平民 家族 男	平民 家族 女	平民 計 男	平民 計 女	平民 計 計	合計 男	合計 女	合計 計
明治三十一年	—	—	—	—	—	—	8,379	1,092	8,637	16,113	15,212	4,255	16,037	28,658	31,249	32,913	64,162	48,265	50,118	98,383
同三十六年	—	—	—	—	—	54	—	—	—	—	—	—	—	—	—	—	67,917	—	—	110,871
同四十二年	—	—	—	—	—	57	—	—	—	—	—	—	—	—	—	—	78,027	—	—	119,763
大正二年	8	21	25	29	25	54	7,548	1,358	9,838	16,232	17,642	4,273	23,322	37,974	40,964	42,247	83,211	58,379	59,862	118,241
同七年	9	23	24	32	24	56	6,826	1,251	9,701	15,231	18,445	4,286	26,687	41,493	45,132	45,779	90,911	61,691	62,285	123,976

本表ハ毎五年調査ニ係ルモノナリ

29　本籍人口有配偶無配偶者生年別　大正七年十二月末日

	有配偶 男	有配偶 女	無配偶 男	無配偶 女	合計 男	合計 女	合計 計	數へ年齡
大正七年生	—	—	1,378	1,334	1,378	1,334	2,712	1
同六年生	—	—	1,450	1,316	1,450	1,316	2,766	2
同五年生	—	—	1,358	1,309	1,358	1,309	2,667	3
大正四年生	—	—	1,422	1,360	1,422	1,360	2,782	4
同三年生	—	—	1,479	1,345	1,479	1,345	2,824	5
計	—	—	7,087	6,664	7,087	6,664	13,751	—

29　本籍人口有配偶

	有配偶		無配偶		合計			數年齡
	男	女	男	女	男	女	計	
大正二年生	—	—	1,524	1,300	1,524	1,300	2,824	6
同　元年生	—	—	1,424	1,318	1,424	1,318	2,742	7
明治四十四年生	—	—	1,400	1,398	1,400	1,398	2,798	8
同　四十三年生	—	—	1,451	1,303	1,451	1,303	2,754	9
同　四十二年生	—	—	1,384	1,279	1,384	1,279	2,663	10
計	—	—	7,184	6,598	7,183	6,598	13,781	—
明治四十一年生	—	—	1,383	1,369	1,383	1,369	2,752	11
同　四十年生	—	—	1,446	1,389	1,446	1,389	2835	12
同　三十九年生	—	—	1,236	1,094	1,236	1,094	2,330	13
同　三十八年生	—	—	1,140	1,101	1,140	1,101	2,241	14
同　三十七年生	—	—	1,163	1,186	1,163	1,186	2,349	15
計	—	—	6,368	6,139	6,368	6,139	12,507	—
明治三十六年生	—	5	1,210	1,136	1,210	1,141	2,351	16
同　三十五年生	--	20	1,220	1,162	1,220	1,182	2,402	17
同　三十四年生	3	64	1,126	916	1,129	980	2,109	18
同　三十三年生	10	169	1,140	876	1,150	1,045	2,195	19
同　三十二年生	10	265	987	781	997	1,046	2,042	20
計	23	523	5,683	4,871	5,706	5,394	11,100	—
明治三十一年生	27	360	991	597	1,013	957	1,975	21
同　三十年生	32	392	963	562	995	954	1,949	22
同　二十九年生	69	455	809	463	878	918	1,796	23
同　二十八年生	134	548	841	384	975	932	1,907	24
同　二十七年生	162	526	724	390	886	916	1,802	25
計	424	2,231	4,328	2,396	4,752	4,677	9,429	—
明治二十六年生	194	574	638	327	832	901	1,733	26
同　二十五年生	303	545	634	302	937	847	1,784	27
同　二十四年生	317	538	481	265	798	806	1,604	28
同　二十三年生	490	537	434	277	924	814	1,738	29
同　二十二年生	507	635	398	272	905	907	1,812	30
計	1,811	2,829	2,585	1,446	4,396	4,775	8,671	—
明治二十一年生	574	645	369	298	943	943	1,886	31
同　二十年生	538	601	285	255	823	856	1,679	32
同　十九年生	546	616	251	254	797	870	1,667	33
同　十八年生	565	622	282	282	847	904	1,751	34
同　十七年生	624	623	238	241	862	864	1,726	35
計	2,847	3,107	1,425	1,330	4,272	4,437	8,709	—
明治十六年生	674	663	244	274	918	937	1,855	36
同　十五年生	577	568	271	264	848	832	1,680	37

無配偶者生年別　大正七年十二月末日　（續）

	有配偶		無配偶		合計			數年齡
	男	女	男	女	男	女	計	
明治十四年生	830	651	277	299	807	956	1,863	38
同　十三年生	608	581	230	282	838	863	1,701	39
同　十二年生	604	619	238	353	842	972	1,814	40
計	3,033	3,088	1,260	1,472	4,353	4,560	8,913	—
明治十一年生	645	613	256	312	901	925	1,826	41
同　十年生	665	571	280	315	945	886	1,831	42
同　九年生	627	552	235	297	862	849	1,711	43
同　八年生	473	416	211	255	684	671	1,355	44
同　七年生	527	474	191	322	718	796	1,514	45
計	2,637	2,626	1,173	1,501	4,110	4,127	8,237	—
明治六年生	528	443	229	353	757	796	1,553	46
同　五年生	451	387	221	256	672	643	1,315	47
同　四年生	500	381	175	307	675	688	1,363	48
同　三年生	462	362	192	294	654	656	1,310	49
同　二年生	426	284	165	303	591	587	1,178	50
計	2,367	1,857	982	1,513	3,394	3,370	6,719	—
明治元年生	454	342	185	314	639	656	1,295	51
慶應三年生	443	311	170	613	613	627	1,240	52
同　二年生	412	294	170	298	582	592	1,174	53
同　元年生	361	217	124	295	485	512	997	54
元治元年生	411	249	155	327	566	576	1,142	55
計	2,081	1,413	804	1,510	2,885	2,963	5,848	—
文久三年生	310	169	119	252	429	421	850	56
同　二年生	261	163	129	232	390	395	785	57
同　元年生	261	156	115	228	376	384	760	58
萬延元年生	292	145	127	282	419	427	846	59
安政六年生	268	143	128	293	396	436	832	60
計	1,392	776	618	1,287	2,010	2,063	4,073	—
安政五年生	237	149	146	294	383	443	826	61
同　四年生	286	138	154	340	440	478	918	62
同　三年生	204	115	125	338	329	453	782	63
同　二年生	208	106	121	301	329	407	736	64
同　元年生	228	100	179	339	407	439	846	65
計	1,163	603	725	1,512	1,888	2,220	4,103	—
嘉永六年生	214	82	142	338	356	420	776	66
同　五年生	178	95	118	382	296	477	773	67
同　四年生	162	61	119	291	281	352	633	68
同　三年生	137	61	129	286	266	347	613	69

29　本籍人口有配偶

	有配偶 男	有配偶 女	無配偶 男	無配偶 女	合計 男	合計 女	合計 計	數へ年齡
嘉永二年生	137	51	127	355	264	406	670	70
計	828	350	635	1,652	1,463	2,002	3,465	—
嘉永元年生	134	40	103	301	237	341	578	71
弘化四年生	125	33	88	286	213	322	535	72
同三年生	65	17	81	200	146	217	363	73
同二年生	72	24	79	247	151	271	422	74
同元年生	57	11	93	236	150	247	397	75
計	453	128	444	1,270	867	1,398	2,295	—
天保十四年生	50	16	98	226	148	242	390	76
同十三年生	36	16	55	166	91	182	273	77
同十二年生	31	3	65	130	96	163	259	78
同十一年生	17	5	51	85	68	90	158	79
同十年生	18	5	52	109	70	114	184	80
計	152	45	321	746	743	791	1,264	—
天保九年生	13	2	39	85	52	87	139	81
同八年生	6	2	37	55	43	57	100	82
同七年生	6	3	16	62	22	65	87	83
同六年生	12	1	29	55	41	56	97	84
同五年生	8	3	22	35	30	38	68	85
計	45	11	143	292	188	303	491	—
天保四年生	4	—	18	42	22	42	64	86
同三年生	8	2	27	35	35	37	72	87
同二年生	3	1	23	26	26	27	53	88
同元年生	2	1	22	24	24	25	49	89
文政十二年生	4	—	25	18	29	18	47	90
計	21	4	115	146	136	149	285	—
文政十一年生	—	1	22	12	22	13	35	91
同十年生	2	—	15	11	17	11	28	92
同九年生	2	—	13	9	15	9	24	93
同八年生	—	1	8	11	8	12	20	94
同七年生	1	—	11	12	12	12	24	95
計	5	2	69	55	74	57	131	—

無配偶者生年別　大正七年十二月末日　（續）

	有配偶 男	有配偶 女	無配偶 男	無配偶 女	合計 男	合計 女	合計 計	數へ年齡
文政六年生	5	—	11	12	16	12	28	96
同五年生	—	—	9	10	9	10	19	97
同四年生	—	—	6	8	6	8	14	98
同三年生	2	1	11	11	13	12	25	99
同二年生	1	1	5	9	6	10	16	100
計	8	2	42	50	50	52	102	—
文政元年生	—	—	7	6	7	6	13	101
文化十四年生	—	—	10	5	10	5	15	102
同十三年生	—	—	4	3	4	3	7	103
同十二年生	—	—	6	2	6	2	8	104
同十一年生	—	—	3	5	3	5	8	105
計	—	—	30	21	30	21	51	—
文化十年生	—	—	4	4	4	4	8	106
同九年生	—	—	3	6	3	6	9	107
同八年生	—	—	1	1	1	1	2	108
同七年生	—	—	1	3	1	3	4	109
同六年生	—	—	2	2	2	2	4	110
計	—	—	11	16	11	16	27	—
文化五年生	—	—	1	1	1	1	2	111
同四年生	—	—	3	3	3	3	6	112
同三年生	—	—	1	1	1	1	2	113
同二年生	—	—	3	—	3	—	3	114
同元年生	—	—	2	1	2	1	3	115
計	—	—	10	6	10	6	16	—
享和三年生	—	—	—	1	—	1	1	116
寛政十年生	—	—	—	1	—	1	1	121
同五年生	—	—	—	—	—	—	—	—
享保二年生	—	—	—	1	—	1	1	—
計	—	—	—	3	—	3	3	—
總計	19,650	19,650	42,041	42,635	61,691	62,285	123,976	—

本表ハ毎五年調査ナリ

30　現住本籍者及入寄留人口　大正十年十二月末日

	現住本籍者			他府縣ヨリ入寄留者			縣内他郡市ヨリ入寄留者		道府縣外ヨリ入寄留者			現住人口		
	男	女	計	男	女	計	男	女	計	女	計	男	女	計
第一區	6,271	7,292	13,563	673	520	1,193	1,309	999	2,308	1	—	1	8,254	8,811	17,065
第二區	5,849	6,786	12,635	2,051	1,381	3,432	1,297	1,023	2,320	11	3	14	9,208	9,220	18,428
第三區	2,434	3,021	5,455	505	181	686	661	326	987	8	4	12	3,608	3,532	7,140
第四區	5,199	6,196	11,395	1,750	1,175	2,925	1,220	809	2,029	—	—	—	8,169	8,180	16,349
第五區	6,313	7,220	13,533	2,343	1,748	4,091	2,563	3,291	5,854	2	2	4	11,221	12,261	23,442
第六區	8,888	9,767	18,655	1,642	1,165	2,807	2,445	1,844	4,289	—	—	—	12,975	12,776	25,751
第七區	8,043	8,982	17,025	745	649	1,394	1,337	968	2,305	1	—	1	10,126	10,599	20,725
合計	**42,997**	**49,264**	**92,261**	**9,709**	**6,819**	**16,528**	**15,832**	**9,260**	**20,392**	**23**	**9**	**32**	**63,561**	**65,379**	**128,940**
大正九年	42,904	51,543	94,447	8,005	5,532	13,587	9,393	9,817	19,210	16	9	25	60,368	66,901	127,269
同八年	48,852	54,031	102,883	14,140	10,012	24,152	16,555	15,340	31,895	15	9	24	79,562	79,392	158,954
同七年	49,099	52,750	101,849	12,829	9,817	22,646	16,657	15,106	31,763	11	10	21	78,592	77,683	156,279
同六年	34,202	43,588	77,790	18,097	12,244	30,341	19,252	12,641	31,893	—	—	—	71,551	68,473	140,024

31　本籍人口　出寄留者　大正十年十二月末日

	本籍人口			左ノ内他府縣へ			本縣内他郡へ			外國へ			在監人其他			朝鮮・臺灣・樺太・關東州へ		
	男	女	計	男	女	計	男	女	計	男	女	計	男	女	計	男	女	計
第一區	8,765	9,197	17,962	1,814	1,374	3,188	383	475	858							17	7	24
第二區	8,964	9,215	18,179	2,515	2,025	4,540	292	318	610							2	—	2
第三區	3,796	3,949	7,745	929	723	1,652	128	145	273							5	4	9
第四區	8,688	8,939	17,627	2,868	2,339	5,207	329	348	677	300	110	410	1,217 × 555	2 × 256	1,219 × 811	10	6	16
第五區	10,749	10,956	21,705	3,646	2,996	6,642	493	684	1,177							24	18	42
第六區	11,871	12,023	23,894	2,168	1,681	3,849	518	519	1,037							11	6	17
第七區	10,231	10,741	20,972	1,606	1,304	2,910	272	397	669							12	11	23
合計	**63,064**	**65,020**	**128,084**	**15,546**	**12,442**	**27,938**	**2,415**	**2,886**	**5,301**	**300**	**110**	**410**	**1,772**	**253**	**2,030**	**81**	**52**	**133**
大正九年	62,905	63,965	126,870	16,072	10,442	26,514	2,001	1,646	3,647	215	85	300	1,652	209	1,861	61	40	101
同八年	61,893	63,412	125,305	9,962	7,687	17,649	1,140	1,344	2,484	195	63	259	1,681	247	1,928	62	40	102
同七年	61,691	62,285	123,976	9,678	7,780	17,458	1,189	1,473	2,662	257	82	339	1,378	135	1,513	90	65	155
同六年	61,369	62,843	124,212	20,523	13,460	33,983	5,491	5,694	11,185	211	76	287	878	8	886	64	17	81

×印ハ出寄留先不詳ノモノナリ

32　尋常小學校　區域内戸口　大正十年十二月末日現在

學校名	現住戸數	本籍人口			出寄留者其他			入寄留者其他			現住人口		
		男	女	計	男	女	計	男	女	計	男	女	計
野町尋常小學校(男) 野町第二尋常小學校	3,979	8,426	8,892	17,318	2,419	1,856	4,275	1,883	1,450	3,333	7,892	8,486	16,378
新堅町尋常小學校	2,707	5,521	5,765	11,286	2,222	1,634	3,856	2,350	1,615	3,965	5,611	5,697	11,308
菊川町尋常小學校	1,009	2,313	2,291	4,604	475	409	884	500	429	929	2,304	2,283	4,587
石引町尋常小學校	1,526	3,796	3,949	7,745	1,365	928	2,293	1,172	508	1,680	3,603	3,529	7,132

32　尋常小學校

學校名	現住人口	本籍人口 男	本籍人口 女	本籍人口 計	出寄 男
味噌藏町尋常高等小學校 材木町尋常小學校（男））	3,890	8,472	8,743	17,215	3,402
長町尋常小學校	1,959	4,085	4,210	8,295	1,682
松ヶ枝町尋常小學校	2,008	4,162	4,210	8,372	1,391
長土塀尋常小學校	2,499	5,199	5,293	10,492	2,165
芳斎町尋常小學校	1,654	3,443	3,403	6,846	692
此花町尋常小學校	1,854	3,718	3,729	7,447	850
瓢箪町尋常小學校	2,118	4,511	4,642	9,153	1,416
馬場尋常小學校	2,635	5,119	5,539	10,658	908
森山町尋常小學校	1,944	4,229	4,354	8,583	1,134
合計	29,872	63,964	65,929	128,094	20,113

33　國勢調査結果　大正九年十月一日

	世帯數	人口 男	人口 女	人口 計	世帯一ニ對スル人口	男百ニ付女	人口比較 本籍	人口比較 現住
第一區	3,865	7,465	8,991	16,456	4.24	210	(+) 1,506	(+) 609
第二區	4,104	8,485	9,155	17,640	4.30	108	(+) 539	(+) 788
第三區	1,715	3,955	4,193	8,148	4.75	106	(−) 409	(−) 1,008
第四區	3,911	7,865	8,687	16,552	4.23	110	(+) 1,075	(−) 203
第五區	5,339	11,198	12,740	23,938	4.47	114	(−) 2,233	(−) 456
第六區	5,697	12,147	12,570	24,654	4.33	103	(−) 760	(+) 1,097
第七區	4,649	9,163	10,510	19,313	4.15	111	(+) 1,659	(+) 1,412
其他	7	?	?	2,564	—	—	—	—
合計	29,287	60,278	66,423	129,265	4.41	—	—	—

其他ハ市ノ國勢調査以外陸軍省、司法省ノ調査ニ係ルモノニシテ男女別不詳
（+）ハ國勢調査ニ比シ多（−）國勢調査ニ比シ少ナキ示スモノナリ

34　國勢調査結果各町別

	世帯數	人口 男	人口 女	人口 計		世帯數	人口 男	人口 女	人口 計
野町一丁目	59	145	149	294	泉新町	127	280	309	589
同二丁目	42	114	91	205	有松町	53	127	119	246
同三丁目	43	106	99	205	芦中町	61	128	122	250
同四丁目	37	76	95	121	桃畠町	85	173	169	342
同五丁目	47	89	100	189	石坂與力町	49	105	192	297
同六丁目	57	128	139	267	石坂角場一番丁	40	36	155	191
泉町	189	452	466	918	同二番丁	54	85	100	185

區域内戸口　大正十年十二月末日現在　（續）

留者其他 女	留者其他 計	入寄留者其他 男	入寄留者其他 女	入寄留者其他 計	現住人口 男	現住人口 女	現住人口 計
2,681	6,083	2,764	1,855	4,619	7,911	7,966	15,877
1,438	3,120	1,699	1,362	3,061	4,105	4,152	8,257
1,162	2,553	1,873	1,482	3,355	4,520	4,483	9,003
1,742	3,907	2,378	2,874	5,252	5,410	6,386	11,796
716	1,608	1,420	1,160	2,580	3,971	3,847	7,818
525	1,175	1,051	799	1,850	4,119	4,033	8,152
974	2,290	1,592	1,087	2,679	4,687	4,725	9,412
834	1,742	890	870	1,760	5,101	5,565	10,665
848	1,982	1,038	615	1,653	4,327	4,227	8,554
15,747	35,860	20,610	16,106	36,716	63,561	65,379	128,940

34　國勢調査結果各町別　（續）

	世帯數	人口 男	人口 女	人口 計		世帯數	人口 男	人口 女	人口 計
石坂角塲三番丁	19	26	35	61	北石坂町	61	119	144	263
同四番丁	20	34	39	73	北石坂新町	63	65	200	265
同五番丁	28	44	49	93	石坂川岸町	26	36	58	94
同六番丁	9	16	27	43	石坂川岸一ノ小路	34	36	97	133
同七番丁	11	16	18	34	同二ノ小路	24	23	109	132
同八番丁	13	24	31	55	蛤坂町	116	225	230	455
同九番丁	6	9	10	19	蛤坂新町	53	98	115	213
同十番丁	7	14	14	28	泉寺町	110	216	215	431
同十一番丁	7	17	16	33	野田寺町一丁目	64	150	145	295
同十二番丁	—	—	—	—	同二丁目	44	74	88	162
上小柳町	19	39	32	71	同三丁目	77	164	164	328
下小柳町	31	51	65	116	同四丁目	86	146	161	307
本馬町	74	114	150	264	同五丁目	52	104	108	212
助九郎町	105	172	211	383	長屋町	18	37	35	72
石坂町	93	93	445	538	櫻畠一番丁	7	18	15	33
千日町	236	481	516	997	同二番丁	8	12	21	33
裏千日町	85	154	157	311	同三番丁	21	39	42	81
西側町	25	52	43	95	同四番丁	22	38	53	92
白菊町	94	180	187	367	同五番丁	15	31	33	64
五十人町	45	63	100	163	同六番丁	20	36	47	83
裏五十人町	32	63	68	131	同七番丁	3	9	6	15
南石坂町	49	73	148	221	同八番丁	11	27	25	52

34　國勢調査結果各町別（續）

	世帶數	人口 男	人口 女	人口 計
同　九番丁	41	70	93	163
同　十番丁	43	75	82	157
上石伐町	22	47	39	86
下石伐町	4	8	8	16
茶畑一ノ小路	27	83	106	189
同　二ノ小路	2	7	10	17
堀込町	26	51	40	91
笹下町一ノ小路	45	78	90	168
同　二ノ小路	52	87	100	187
同　三ノ小路	78	136	165	201
櫻木一ノ小路	2	4	6	10
同　二ノ小路	1	2	6	8
同　三ノ小路	24	60	54	114
同　四ノ小路	12	31	26	57
同　五ノ小路	11	13	32	45
同　六ノ小路	7	16	16	32
同　七ノ小路	24	55	81	136
同　八ノ小路	32	50	56	106
同　九ノ小路	12	23	27	50
同　十ノ小路	1	1	3	4
六斗林一丁目	65	167	171	338
同　二丁目	101	197	227	424
同　三丁目	127	270	274	544
三間道	117	220	225	445
沼田町	20	36	45	81
六斗林弓ノ町	24	36	55	91
地黄煎町	59	160	177	337
仙人町	—	—	—	—
舊第一聯區計	3,865	7,465	8,991	16,456
片町	116	394	314	708
廣坂通	131	315	507	822
河原町	117	229	249	478
大工町	132	239	240	479
十三間町	193	405	381	786
十三間町中丁	50	100	93	193
上柿木畠	99	179	237	416
下柿木畠	43	92	94	186
里見町	110	182	217	399
油車町	101	174	201	375
竪町	166	392	379	771
新竪町一丁目	117	238	242	480
同　二丁目	61	122	139	261
同　三丁目	157	346	344	690
池田町一番丁	31	53	48	101
同　二番丁	33	57	66	123
同　三番丁	81	163	178	341
同　四番丁	58	92	111	203
同　立丁	25	43	47	90
茨木町	98	218	207	425
上川除町	52	102	107	209
中川除町	147	275	282	557
枝町	119	214	250	464
杉浦町	67	111	132	243
水溜町	42	75	96	171
山田屋小路一番丁	11	33	37	70
同　二番丁	14	28	32	60
鱗町	135	225	281	506
百姓町	167	360	367	727
早道町	151	267	326	593
川岸町	77	148	158	306
上主馬町	18	34	43	77
中主馬町	63	131	154	285
下主馬町	68	139	126	265
同　廣丁	23	47	56	103
上本多町一番丁	8	14	26	40
同　二番丁	5	11	10	21
同　川御亭	82	182	185	367
中本多町短丁	18	38	53	91
同　欠下町	3	8	11	19
同　一番丁	—	—	—	—
同　二番丁	10	71	18	89
同　三番丁	9	18	97	115
同　四番丁	28	64	117	181
下本多町一番丁	5	12	10	22
同　二番丁	10	21	20	41

34　國勢調査結果各町別（續）

	世帶數	人口 男	人口 女	人口 計
下本多町三番丁	31	89	119	208
同　四番丁	19	66	45	111
同　五番丁	67	140	136	276
同　六番丁	31	69	61	130
長柄町	35	67	72	139
新長柄町	10	22	25	47
菊川町	27	61	58	119
梅枝町	48	102	106	208
松本町	97	207	207	414
臺所町一番丁	—	—	—	—
同　二番丁	9	16	25	41
同　三番丁	11	24	25	49
同　四番丁	9	19	22	41
同　五番丁	8	11	14	25
同　六番丁	14	32	28	60
同　七番丁	7	11	12	23
手木町	—	—	—	—
平野町	41	95	97	192
角場川岸町	64	124	140	264
石浦新町	41	83	81	164
上富山町	21	38	50	88
下富山町	48	110	110	220
川上新町一丁目	27	59	52	111
同　二丁目	59	137	129	266
同　三丁目	43	77	88	165
中野町一番丁	8	13	22	35
同　二番丁	37	78	65	143
同　三番丁	8	16	13	29
藤棚	28	58	65	123
舊第二聯區計	4,104	8,485	9,155	17,640
上野町	175	390	440	830
小立野新町	150	337	348	685
松下町	44	85	106	191
上鶴間町	130	237	241	478
下鶴間町	96	180	206	386
元鶴間町	12	27	26	53
上弓ノ町	2	3	4	7
中弓ノ町	1	3	4	7
下弓ノ町	—	—	—	—
與力町一番丁	14	56	31	87
同　二番丁	—	—	—	—
同　三番丁	—	—	—	—
同　四番丁	7	7	11	18
土取場撞木町	—	—	—	—
同　城端町	43	71	94	165
同　永町	56	66	84	150
三所町	45	379	430	809
河内町	5	6	12	18
上百々女木町	41	78	87	165
下百々女木町	98	189	189	378
上安藤町	15	22	24	46
中安藤町	30	63	54	117
下安藤町	31	64	51	115
大音町	18	47	47	94
飛梅町	14	72	26	98
上石引町	145	338	356	694
中石引町	86	239	227	466
下石引町	58	133	150	283
山崎町	19	36	37	73
白山町	134	255	288	543
二十人町一番丁	20	46	52	98
同　二番丁	23	42	40	82
同　三番丁	12	17	25	42
同　四番丁	11	19	17	36
上鷹匠町	22	45	54	99
下鷹匠町	6	33	38	71
出羽町一番丁	1	—	3	3
同　二番丁	—	—	—	—
同　四番丁	5	16	15	31
同　五番	9	24	24	48
新坂町	31	70	70	140
上欠原町	44	84	85	169

34　國勢調査結果各町別（續）

	世帶數	人口 男	人口 女	人口 計
中欠原町	14	30	43	73
下欠原町	4	15	7	22
一本町	32	59	68	127
揚地町	10	18	25	43
上笠舞町	—	—	—	—
下笠舞町	6	14	10	24
出羽町番外地	2	9	5	14
公園内	14	31	39	70
舊第三聯區計	1,715	3,955	4,193	8,148
十間町	69	146	155	301
西町藪ノ内	66	137	127	264
西町一番丁	39	77	90	167
同二番丁	19	27	44	71
同三番丁	33	56	77	133
同四番丁	48	61	126	187
上近江町	61	155	141	296
下近江町	64	201	159	360
博勞町	107	235	239	474
大手町	66	147	160	207
梅本町	16	31	46	77
同西横丁	5	15	20	35
同東横丁	12	19	20	39
上胡桃町	122	238	251	489
下胡桃町	11	28	32	60
殿町	112	240	281	521
上今町	62	136	156	292
下今町	57	111	134	245
中町	76	159	151	310
尾張町	85	292	250	542
上新町	116	213	236	449
下新町	59	107	118	225
小尻谷町	10	32	14	46
尻垂坂通一丁目	6	8	7	15
同二丁目	45	99	95	194
同三丁目	50	81	126	207
賢坂辻通	99	172	215	387
小將町一番丁	17	36	39	75
同二番丁	12	22	31	53
同三番丁	26	52	69	121
同中丁	47	99	115	214
味噌藏町上中丁	40	75	77	152
同下中丁	131	224	283	507
同間ノ町	35	76	82	158
同裏丁	113	191	211	402
同片原町	12	17	29	46
九人橋下通	24	42	53	95
橋場町	37	127	93	220
主計町	49	26	178	204
備中町	85	172	177	349
淺野川上川除町	100	198	200	398
又五郎町	28	63	58	121
越中町	42	80	98	178
八坂	32	64	58	122
成瀨町	44	87	129	116
木曾町	8	12	19	31
兒玉小路	8	19	17	36
材木町一丁目	72	147	162	309
同二丁目	75	151	175	326
同三丁目	140	290	263	553
同四丁目	84	172	165	337
同五丁目	52	117	118	235
同六丁目	85	162	175	337
同七丁目	64	131	132	263
並木町	151	260	359	619
同下町	49	95	100	195
玄蕃町一番丁	27	52	57	109
同二番丁	37	68	71	139
同三番丁リ	—	—	—	—
同三巡	35	66	71	137
横山町一番丁	20	38	33	71
同二番丁	16	27	27	54
同三番丁	17	30	33	63
御小人町	93	174	198	372
裏御小人町	4	7	12	19

34　國勢調査結果各町別（續）

	世帶數	人口 男	人口 女	人口 計
森町一番丁	16	40	39	79
同二番丁	21	42	47	89
同三番丁	27	39	61	100
九枚町	6	11	15	26
柿木町	33	71	82	153
火除町	7	11	12	23
馬場崎町	9	24	18	42
櫻町一番丁	—	—	—	—
同二番丁	3	6	5	11
同三番丁	2	5	3	8
同四番丁	1	3	2	5
同五番丁	1	4	1	5
同六番丁	2	4	2	6
川端町	46	86	103	189
吹屋町	—	—	—	—
田町	9	20	20	40
田町新道	11	23	20	43
天神町一丁目	37	86	82	168
同二丁目	69	135	150	285
同三丁目	79	150	163	313
同四丁目	95	181	202	383
板前町	2	10	5	15
品川町	9	22	18	40
三十人町	—	—	—	—
銀杏町	—	—	—	—
舊第四聯區計	3,911	7,855	8,687	16,552
石浦町	94	268	284	552
南町	85	245	206	451
仙石町	39	267	100	367
上松原町	57	123	134	257
下松原町	45	106	102	208
上堤町	53	199	142	341
下堤町	74	277	192	469
袋町	81	186	178	364
青草町	23	86	80	166
石屋小路	109	238	248	486
榮町	122	244	265	509
松ヶ枝町	115	293	248	541
高岡町	220	408	555	963
同上藪ノ内	140	269	297	566
同中藪ノ内	31	57	66	123
同下藪ノ内	83	167	147	314
長町川岸	139	297	311	608
宗叔町二番丁	120	203	281	484
同三番丁	89	161	183	344
同四番丁	118	245	404	649
同五番丁	22	23	39	62
穴水町一番丁	2	4	5	9
同二番丁	86	166	204	370
同三番丁	26	56	152	208
同四番丁	23	47	45	92
同五番丁	6	13	10	23
玉川町	109	227	222	449
長土塀通	138	253	268	521
長土塀一番丁	120	225	306	531
同二番丁	12	24	25	49
同三番丁	12	29	23	52
同四番丁	11	22	25	47
同五番丁	39	68	82	150
同六番丁	28	52	101	153
三構	75	145	165	310
勝尾町	32	59	87	146
三社宮ノ前	32	67	74	141
同宮ノ後	13	21	79	100
同川岸町	40	74	93	167
同山田町	3	10	8	18
同垣根町	20	33	42	75
三社町	34	66	69	135
古道	167	311	325	636
古道一番丁	32	73	81	154
同二番丁	—	—	—	—
木揚場	10	20	24	53
元菊町	—	—	—	—

34　國勢調査結果各町別　（續）

	世帶數	人口 男	人口 女	人口 計
上傳馬町	127	253	258	511
下傳馬町	104	211	236	447
横傳馬町	40	84	86	170
裏傳馬町	57	96	102	198
古寺町	55	126	145	271
裏古寺町	52	84	114	198
木倉町	110	206	226	432
南長門町	60	113	128	241
北長門町	67	84	110	194
長町一番丁	52	103	127	230
同二番丁	50	93	116	209
同三番丁	66	127	136	263
同四番丁	114	251	218	469
同五番丁	124	237	294	531
同六番丁	74	152	162	314
同七番丁	50	122	197	319
同八番丁	36	91	94	185
塩川町	54	81	142	223
犀川下川除町	87	180	172	352
大藪小路	22	41	45	86
七曲リ	8	17	15	32
三社弓ノ町	9	14	16	30
同五十人町一番丁	23	31	49	80
同二番丁	20	40	42	82
同三番丁	9	23	20	43
福富町	37	90	91	181
苗田町	4	6	11	17
高儀町	105	207	213	420
下高儀町	13	29	27	56
谷町	90	154	170	324
寶船路町	117	241	228	469
古藤内町	6	13	15	28
茶ノ木町	118	205	244	449
西馬場町	107	194	200	394
新川除町	70	135	152	287
西御影町	25	77	53	130
富本町	97	184	194	378
元車町	73	164	169	333
竹田町	13	32	33	65
大豆田町	61	134	141	275
大豆田新町	1	1	567	568
梅鉢清水	3	36	5	41
蔦町	—	—	—	—
舊第五聯區計	5,339	11,198	12,740	23,938
安江町	100	278	238	516
横安江町	135	337	342	679
裏安江町一番丁	65	107	121	228
同二番丁	85	174	172	346
母衣町	88	111	172	283
桶町	53	83	93	176
彦三一番丁	137	307	332	639
同二番丁	95	171	200	371
同三番丁	45	83	98	181
同四番丁	45	79	92	171
同五番丁	153	313	315	628
同六番丁	75	138	166	304
同七番丁	75	160	171	331
同八番丁	54	183	205	388
五寶町	232	505	505	1,010
岩根町	253	637	701	1,388
塩屋町	239	472	540	1,012
瓢箪町	23	31	43	74
巴町	85	175	160	335
笠市町	72	134	194	378
古餌指町	67	133	134	267
堀川角場町	76	187	190	377
同間ノ町	79	188	171	359
東堀川町	39	85	86	171
中堀川町	92	227	236	463
西堀川町	187	369	375	744
淵ノ上町	190	427	437	864
七ツ屋	24	49	58	107

34　國勢調査結果各町別　（續）

	世帶數	人口 男	人口 女	人口 計
白銀町	68	185	182	367
芳齋町	189	367	401	768
七寶町	65	125	163	288
新道	14	34	128	162
弓ノ町	66	144	126	270
鍛治町	181	386	378	764
鍛治片原町	68	135	134	269
象眼町	139	273	287	560
田丸町	184	508	411	919
玉井町	17	36	43	79
英町	148	323	303	626
六枚町	58	117	124	241
荒町一丁目	62	122	136	258
同二丁目	146	283	277	560
同三丁目	65	137	144	281
木ノ新保一番丁	98	185	201	386
同二番丁	82	166	150	316
同三番丁	92	167	234	401
同四番丁	119	263	232	495
同五番丁	75	214	196	410
同六番丁	17	39	30	69
同七番丁	25	143	76	219
此花町	105	269	254	523
柳町	87	167	191	358
島田町	96	187	192	379
折違町	97	185	206	391
中橋町	142	289	289	578
日吉町	24	62	41	103
大隅町	71	139	142	281
醒ケ井町	12	19	28	47
深川町	6	9	10	19
長田町	113	271	245	516
長田弓ノ町一番丁	—	—	—	—
同二番丁	—	—	—	—
同三番丁	3	5	6	11
舊第六聯區計	5,697	12,147	12,507	24,654
觀音町一丁目	60	102	141	243
同二丁目	53	85	114	199
同三丁目	44	75	86	161
木町一番丁	151	271	309	580
同二番丁	134	251	263	514
同三番丁	27	52	55	102
同四番丁	29	41	59	100
愛宕一番丁	34	32	154	186
同二番丁	44	16	232	248
同三番丁	38	16	132	148
同四番丁	19	15	86	101
八幡町	70	124	140	164
木綿町	84	164	166	330
卯辰高町	41	83	76	159
同下町	73	125	141	266
上小川町	160	285	295	580
下小川町	93	180	181	361
高道町	81	150	152	302
同新町	45	77	79	156
御歩町一番丁	28	30	56	86
同二番丁	38	51	81	132
同三番丁	32	30	53	83
同四番丁	38	69	85	154
同五番丁	10	11	14	25
豐國町	28	56	70	126
常盤町	52	183	189	372
東御影町	12	20	26	46
末廣町	9	18	12	30
子來町	12	20	27	47
鷺町	23	66	40	106
山ノ上町一丁目	48	107	102	209
同二丁目	48	103	107	210
同三丁目	49	89	97	186
同四丁目	45	90	102	192
山下町	10	19	22	41
春日町一丁目	61	127	132	259
同二丁目	45	103	111	214

34　國勢調査結果各町別（續）

	世帶數	人口 男	女	計		世帶數	人口 男	女	計
春日町三丁目	32	71	79	150	大衆免片原町	41	96	85	181
同　四丁目	32	90	74	164	立川町	45	97	117	214
同　五丁目	70	163	153	316	馬場一番丁	92	193	201	394
上田町	73	135	144	279	同　二番丁	40	75	83	158
談議所町	30	38	52	90	同　三番丁	93	173	175	348
上大樋町	81	180	201	381	同　四番丁	88	198	172	370
下大樋町	76	164	190	354	同　五番丁	97	222	197	419
同心町	—	—	—	—	同　六番丁	23	41	85	126
森下町	147	358	348	706	東馬場町	317	576	612	1,188
金屋町	74	137	159	296	小橋町	40	79	104	183
裏金屋町	43	83	79	162	水車町	66	132	140	272
大衆免中通	104	221	200	421	淺野町	146	294	312	606

35　本籍人口

實數

	生産 男	女	計	死産 男	女	計	死亡 男	女	計	婚姻	離婚	生産死亡ノ差増
大正元年	2,051	1,985	4,036	—	—	—	1,402	1,492	2,894	1,114	247	1,142
同　二年	1,883	1,768	3,651	—	—	—	1,153	1,264	2,417	1,409	240	234
同　三年	1,882	1,827	3,709	—	—	—	1,252	1,453	2,705	1,450	251	1,004
同　四年	1,798	1,704	3,502	—	—	—	1,355	1,407	2,762	1,612	255	740
同　五年	1,790	1,635	3,425	—	—	197	1,396	1,563	2,958 × 1	1,347	243	467
同　六年	1,831	1,681	3,512	—	—	216	1,471	1,469	2,935 × 5	1,518 ✻ 1,088	256 ✻ 104	577
同　七年	1,701	1,634	3,335	—	—	217	1,802	1,919	3,721	1,569 ✻ 1,108	222 ✻ 97	386
同　八年	1,722	1,675	3,397	—	—	188	1,512	1,586	3,092 × 3	1,672 ✻ 1,200	251 ✻ 108	305
同　九年	2,081	1,647	4,028	87	99	186	1,702	1,699	3,401	1,914 ✻ 1,324	246 ✻ 116	627
同　十年	1,937	2,108	4,045	125	87	212	1,639	1,685	3,324	1,240 × 480	151 × 60	721

（一）ハ生産ガ死亡ヨリ少キヲ示ス✻印ハ組數ニシテ一方ガ他郡市ヨリ入リテ婚姻ヲ組立テタルモノ又一方他ノ郡市ニ出テ去リ離婚トナルモノ又×印ハ婚姻及離婚ノ爲メ一方他郡市ニ去ルモノヲ示ス

36　現住人口

實數

	出生（死産ヲ除ク） 男	女	計	死亡 男	女	計	出生男百ニ付女	死亡男百ニ付女	出生百ニ付死亡	現住人口千ニ付出生	現住人口千ニ付死亡
大正元年	1,966	1,996	3,962	1,262	1,385	2,647	101.53	109.75	66.81	31.98	21.37
同　二年	2,171	2,040	4,211	1,122	1,295	2,417	93.97	115.44	57.40	33.09	18.99
同　三年	2,130	2,092	4,222	1,521	1,728	3,249	98.20	113.60	76.95	32.81	25.25
同　四年	1,290	1,252	2,542	1,195	1,294	2,489	97.05	108.28	97.92	18.55	18.16
同　五年	1,617	1,515	3,132	1,223	1,435	2,658	93.69	117.33	84.87	24.41	19.47

34　國勢調査結果各町別（續）

	世帶數	人口 男	女	計		世帶數	人口 男	女	計
下淺野町	32	73	78	151	大衆免七曲リ	29	58	64	122
淺野新町	87	208	217	425	同　竪町	28	55	66	121
梅澤町	52	126	135	261	同　横町	50	88	106	194
上中島町	146	314	309	623	森山町一番丁	24	54	45	99
下中島町	63	157	137	294	同　二番丁	66	113	123	236
御仲間町	4	11	7	18	同　三番丁	22	50	56	106
上牧町	45	80	91	171	同　四番丁	4	11	9	20
中牧町	123	278	252	530	同　五番丁	8	13	17	30
下牧町	6	12	13	25					
平折町	53	130	90	220	舊第七聯區計	4,649	9,163	10,150	19,313
大衆免井波町	51	108	103	211					
同　龜淵町	38	78	82	160	總計	29,280	60,278	66,423	126,701

動態總覽

指數

人口千ニ付 生産	死産	婚姻	離婚	生産女百ニ付男	死産女百ニ付男	各性人口千ニ付死亡 男	女	計	死亡女百ニ付男	人口千ニ付生産死亡ノ差
人 34.57	人 —	9.54	2.12	103.33	人 —	24.04	25.11	24.76	93.97	人 9.78
32.24	—	11.92	2.03	106.50	—	19.75	21.12	20.44	91.22	1.98
22.59	—	12.11	2.10	102.45	—	21.26	23.89	22.59	86.17	8.38
28.64	—	13.10	2.09	105.52	—	22.47	22.70	22.59	96.20	6.05
27.83	1.60	10.94	1.97	109.48	—	22.98	25.06	24.03	89.32	3.79
28.27	1.74	12.22	2.06	108.92	—	23.97	23.38	23.62	100.14	4.65
26.90	1.75	12.66	1.79	104.10	—	29.21	30.81	30.00	93.90	(一) 3.11
27.11	1.50	13.34	2.00	102.80	—	24.43	25.01	24.64	95.33	2.43
31.75	1.47	15.09	1.94	121.35	87.88	27.06	26.56	26.81	100.18	4.94
31.58	1.66	13.43	1.65	91.82	143.67	26.06	25.92	25.95	97.27	5.63

動態總覽

實數

	出生（死産ヲ除ク） 男	女	計	死亡 男	女	計	出生男百ニ付女	死亡男百ニ付女	出生百ニ付死亡	現住人口千ニ付出生	現住人口千ニ付死亡
大正六年	2,025	1,851	3,876	1,698	1,656	3,354	人 91.41	人 97.53	人 86.53	人 27.68	人 23.95
同　七年	1,499	1,475	2,974	1,578	1,772	3,350	98.40	112.29	112.64	19.03	21.44
同　八年	1,546	1,519	3,065	1,321	1,369	2,690	98.25	103.63	87.77	19.28	16.92
同　九年	1,778	1,695	3,473	1,611	1,654	3,265	95.33	102.67	94.02	27.29	25.65
同　十年	2,034	2,007	4,041	1,673	1,746	3,419	98.67	104.36	84.61	31.34	26.52

37　本籍人口生産月別　大正十年

	嫡出子			庶子			私生子			計		
	男	女	計	男	女	計	男	女	計	男	女	計
一二三月月月	533	736	1,269	35	36	71	40	32	72	608	804	1,412
四五六月月月	384	385	769	33	23	56	17	24	41	424	432	866
七八九月月月	362	358	720	9	12	21	22	17	39	393	387	780
十十十一二月月月	447	444	891	25	19	44	30	22	52	502	485	987
合計	1,726	1,923	3,649	102	90	192	109	95	204	1,937	2,108	4,045
大正九年	1,882	1,768	3,650	96	78	174	103	101	204	2,081	1,647	4,028
同八年	1,644	1,574	3,218	—	—	—	78	101	179	1,722	1,675	3,397
同七年	1,588	1,538	3,126	—	—	—	113	96	209	1,701	1,634	3,335
同六年	1,728	1,576	3,304	—	—	—	103	105	208	1,831	1,681	3,512

大正八年以前ハ庶子．嫡出子ノ區別ヲ欠クヲ以テ嫡出子中ニ含ムモノナリ

38　現住人口生産區別

	嫡出子			庶子			私生子			合計			出生百ニ對スル私生子
	男	女	計	男	女	計	男	女	計	男	女	計	
													人
第一區	267	239	506	13	12	25	20	15	35	300	266	566	6.19
第二區	222	219	441	11	8	19	15	8	23	248	235	483	4.76
第三區	118	123	241	9	8	17	10	8	18	137	139	276	6.52
第四區	248	238	490	23	13	36	15	20	35	286	271	552	6.34
第五區	319	329	648	15	22	37	9	14	23	343	365	709	3.24
第六區	367	379	746	12	14	26	13	18	31	392	411	804	3.86
第七區	282	297	579	19	14	33	28	12	40	329	323	652	6.14
合計	1,822	1,821	3,644	102	91	193	110	95	205	2,035	2,010	4,045	5.07

39　現住人口生産各區各期別　大正十年

	第一期			第二期			第三期			第四期			計		
	男	女	計	男	女	計	男	女	計	男	女	計	男	女	計
第一區	103	95	198	72	44	116	48	51	99	77	76	153	300	266	566
第二區	81	75	156	52	50	102	51	46	97	64	64	128	248	235	483
第三區	45	47	92	32	36	68	21	22	43	39	34	73	137	139	276
第四區	107	92	199	51	54	105	59	62	121	69	63	132	286	271	557

39　現住人口生産各區各期別　大正十年（續）

	第一期			第二期			第三期			第四期			計		
	男	女	計	男	女	計	男	女	計	男	女	計	男	女	計
第五區	116	121	237	73	79	152	74	79	153	80	86	166	343	365	708
第六區	130	158	288	84	97	181	77	69	146	101	87	188	392	411	803
第七區	124	122	246	70	73	143	63	58	121	72	70	142	329	323	652
合計	706	710	1,416	434	433	867	393	387	780	502	430	932	2,035	2,010	4,045

第一期ハ一．二．三月．第二期ハ四．五．六月．第三期ハ七．八．九月．第四期ハ十．十一．十二月トス

40　本籍人口死亡月別　大正十年

	男				女				計			
	病死	變死	自殺	計	病死	變死	自殺	計	病死	變死	自殺	計
一二三月月月	390	2	2	394	389	1	3	393	779	3	5	787
四五六月月月	362	4	4	370	387	—	—	387	749	4	4	757
七八九月月月	444	1	4	449	432	2	5	439	893	3	9	888
十十十一二月月月	421	1	4	426	463	1	2	466	884	2	6	892
合計	1,617	8	14	1,639	1,671	4	10	1,685	3,283	12	24	3,324
大正九年	1,679	8	15	1,702	1,680	6	13	1,699	3,359	14	28	3,401
同八年	—	—	—	—	—	—	—	—	3,033 × 3	28	31 △ 3	3,098
同七年	—	—	—	—	—	—	—	—	3,663 × 4	28	30	3,725
同六年	—	—	—	—	—	—	—	—	2,871	37	27 △ 5	2,940

×印ハ死亡原因不詳△印ハ失踪者ナリ

41　現住人口死亡各區別　大正十年

	第一期			第二期			第三期			第四期			計		
	男	女	計	男	女	計	男	女	計	男	女	計	男	女	計
第一區	57	57	105	40	40	80	63	61	124	69	69	138	229	227	452
第二區	51	52	98	50	55	105	53	77	130	51	70	121	205	254	459
第三區	26	37	60	24	31	55	33	28	61	46	37	83	129	133	262
第四區	59	44	98	46	48	94	57	61	118	45	55	100	207	208	415
第五區	79	74	147	64	68	132	72	82	154	84	86	170	299	310	609
第六區	93	86	173	83	80	163	72	81	153	77	68	145	325	315	640
第七區	65	75	134	59	69	128	73	77	150	82	82	164	279	303	582
合計	430	421	815	366	391	757	423	467	890	454	467	921	1,673	1,746	3,419
大正九年	—	—	—	—	—	—	—	—	—	—	—	—	1,610	1,665	3,275
同八年	—	—	—	—	—	—	—	—	—	—	—	—	1,471	1,503	3,974
同七年	—	—	—	—	—	—	—	—	—	—	—	—	1,783	1,982	3,765
同六年	—	—	—	—	—	—	—	—	—	—	—	—	1,447	1,540	2,987

42　現住人口死亡者年齢別

年次	十年未満			十年以上二十年未満			二十年以上三十年未満			三十年以上四十年未満			四十年以上五十年未満		
	男	女	計	男	女	計	男	女	計	男	女	計	男	女	計
大正元年	440	439	879	69	141	210	106	111	217	68	95	163	75	78	153
同　二年	406	418	824	69	149	218	100	97	197	68	82	150	79	68	147
同　三年	478	477	955	85	127	212	104	120	224	87	119	206	71	77	148
同　四年	493	417	910	78	146	224	118	119	237	89	112	201	77	72	149
同　五年	495	464	959	108	162	270	106	126	232	106	113	219	105	78	183
同　六年	536	513	1,049	114	171	285	121	152	273	76	95	171	108	95	203
同　七年	596	543	1,139	137	236	373	181	210	391	142	173	315	133	115	248
同　八年	462	395	857	141	191	332	165	143	308	107	114	221	123	111	234
同　九年	527	494	1,021	127	170	297	142	173	315	107	122	229	135	115	250
同　十年	592	518	1,110	130	195	325	178	194	372	86	166	202	128	118	246

43　現住人口死亡者病症別

	大正十年			大正九年			大正八年			大正七年		
	男	女	計	男	女	計	男	女	計	男	女	計
傳染性疾患 腸窒扶斯	33	19	52	25	14	39	23	5	28	12	11	23
赤痢	7	4	11	—	2	2	4	2	6	3	5	8
實扶的里	2	1	3	1	4	5	2	—	2	3	1	4
水痘	—	1	1	—	—	—	—	—	—	—	—	—
麻疹	9	6	15	1	2	3	4	3	7	1	3	4
丹毒	4	9	13	3	2	5	2	—	2	6	3	9
膿毒症及敗血症	5	5	10	6	6	12	2	5	7	4	2	6
産褥熱	—	3	3	—	2	2	—	—	—	—	6	6
流行性腦脊髓膜炎	1	—	1	1	—	1	—	—	—	1	1	2
脚氣	32	20	52	19	11	30	7	5	12	29	21	50
百日氣	9	13	22	—	1	1	1	4	5	7	5	12
疫痢	4	—	4	1	1	2	2	—	2	1	1	2
梅毒	14	8	22	—	—	—	8	7	15	8	7	15
流行性感冒	9	9	18	33	46	79	6	8	14	29	36	65
破傷風	4	—	4	3	2	5	2	—	2	1	2	3
痘瘡	—	—	—	—	1	1	—	—	—	—	—	—
流行性耳下腺炎	—	—	—	4	8	12	—	—	—	—	—	—
猩紅熱	—	—	—	—	—	—	1	—	1	—	—	—
發疹窒扶斯	—	—	—	—	—	—	—	—	—	—	1	1
癩病	—	—	—	—	—	—	—	—	—	—	—	—
痲痺利亞	—	—	—	—	—	—	—	—	—	—	—	—
パラチフス	—	—	—	—	—	—	—	—	—	—	—	—
風疹	—	—	—	—	—	—	—	—	—	—	—	—

亡者年齢別

五十年以上六十年未満			六十年以上七十年未満			七十年以上八十年未満			八十年以上九十年未満			九十年以上			合計		
男	女	計	男	女	計	男	女	計	男	女	計	男	女	計	男	女	計
130	82	212	173	150	323	100	152	252	52	86	138	1	10	11	1,214	1,344	2,385
95	78	173	173	140	313	101	141	242	33	76	109	—	11	11	1,124	1,261	2,672
118	93	211	138	151	289	129	156	285	42	88	130	5	7	12	1,257	1,415	2,698
114	91	205	174	153	327	133	176	309	40	84	124	1	11	12	1,217	1,381	2,894
111	104	215	161	154	315	132	217	349	46	90	136	3	13	16	1,373	1,521	2,987
111	95	206	175	133	308	173	212	385	32	63	95	1	11	12	1,447	1,540	3,987
150	114	264	208	212	420	183	260	443	49	103	152	4	16	20	1,783	1,982	3,765
126	87	213	167	164	331	156	208	364	24	80	104	—	10	10	1,471	1,665	3,974
152	108	260	203	158	361	151	214	365	35	74	109	2	9	11	1,610	1,746	3,275
162	123	285	192	141	333	171	222	393	32	104	136	2	15	17	1,673	2,558	3,419

亡者病症別

大正六年			大正五年			大正四年			大正三年			大正二年			大正元年		
男	女	計	男	女	計	男	女	計	男	女	計	男	女	計	男	女	計
6	8	14	25	17	42	18	13	31	12	21	33	13	10	23	8	4	12
2	2	4	5	9	14	3	7	10	14	8	22	2	5	7	13	8	21
6	3	9	—	3	3	4	3	7	5	6	11	7	4	11	10	8	18
—	—	—	—	—	—	—	1	1	1	1	2	—	—	—	—	—	—
6	12	18	2	3	5	4	3	7	2	2	4	2	—	2	2	—	2
3	1	4	5	4	9	—	—	—	4	4	8	3	1	4	2	4	6
5	3	8	2	1	3	—	—	—	3	2	5	3	3	6	6	1	7
—	4	4	—	2	2	—	1	1	—	8	8	—	4	4	—	4	4
—	—	—	—	—	—	—	—	—	—	—	—	—	—	—	—	—	—
15	17	32	18	7	25	13	10	23	8	5	13	18	6	24	14	4	18
1	6	7	8	9	17	3	1	4	5	10	15	—	1	1	6	10	16
1	—	1	—	—	—	—	—	—	—	—	—	—	—	—	—	—	15
1	4	5	5	9	14	4	4	8	10	2	12	10	9	19	9	6	2
1	—	1	3	3	6	—	2	2	2	—	2	1	—	1	2	—	—
1	1	2	—	1	1	1	—	1	1	—	1	—	1	1	—	—	—
—	—	—	—	—	—	—	—	—	—	—	—	—	—	—	—	—	—
—	—	—	—	—	—	—	—	—	—	—	—	—	—	—	—	—	—
—	—	—	—	—	—	—	—	—	—	—	—	—	—	—	—	—	—
—	—	—	—	—	—	—	—	—	—	—	—	—	—	—	—	—	—
—	1	1	2	—	2	—	—	—	1	1	2	—	—	—	1	1	2
—	—	—	—	1	1	—	—	—	—	—	—	—	—	—	—	—	—
—	—	—	—	—	—	1	1	2	—	—	—	—	—	—	—	—	—
—	—	—	—	—	—	—	—	—	—	—	—	—	—	—	—	1	1

43　現住人口死亡者病症別

		大正十年			大正九年			大正八年			大正七年		
		男	女	計	男	女	計	男	女	計	男	女	計
傳染性疾患	脾脱疽	—	—	—	—	—	—	—	—	—	—	—	—
	コレラ	—	—	—	—	—	—	—	—	—	—	—	—
	計	133	98	231	97	102	199	64	39	103	105	105	210
代謝疾患發育及新陳	初生兒生活薄弱	61	31	92	51	37	89	36	23	59	54	46	100
	小兒營養消耗症	81	88	169	129	137	266	124	104	228	140	112	252
	營養消耗	5	9	14	—	6	6	6	8	14	7	18	25
	糖尿病	5	4	9	6	7	13	7	7	14	4	1	5
	尿毒症	6	6	12	8	6	14	3	6	9	6	4	10
	腺病	1	3	4	4	3	7	3	3	6	3	1	4
	尿崩症	1	—	1	—	—	—	—	—	—	1	—	1
	老衰	38	110	148	49	102	111	43	111	154	56	122	178
	早産兒	6	4	10	5	—	5	—	—	—	—	—	—
	後天性假死	—	1	1	—	—	—	1	1	2	—	—	—
	齒牙病	2	—	2	1	—	1	—	—	—	—	—	—
	佝僂病	—	—	—	1	1	2	—	—	—	—	—	—
	全身水腫	—	—	—	—	2	2	—	1	1	—	2	2
	畸形症	—	—	—	—	—	—	1	—	1	1	—	1
	アヂソン氏病	—	—	—	—	—	—	—	—	—	—	—	—
	脱疽	—	—	—	—	—	—	—	—	—	—	—	—
	計	206	256	462	254	301	555	224	284	488	272	306	578
皮膚筋肉骨及關節疾患	蜂窩織炎	1	2	3	3	10	13	4	3	7	3	1	4
	骨膜及骨髓炎	2	1	3	—	4	4	—	—	—	2	—	2
	關節炎	5	3	8	1	2	3	2	1	3	1	5	6
	骨癆	2	1	3	—	—	—	—	1	1	2	—	2
	膿癆	1	2	3	1	—	1	3	2	5	3	2	5
	骨折脱臼	1	1	2	3	—	3	3	1	4	—	—	—
	筋肉關節僂麻質斯	—	2	2	1	5	6	2	4	6	—	6	6
	骨疽	—	1	1	2	—	2	—	—	—	—	—	—
	臍ノ疾患	2	2	4	—	1	1	1	—	1	4	2	6
	皮膚筋肉及關節ニ於ケル癌腫	3	1	4	3	—	3	2	—	2	2	—	2
	皮膚筋肉及關節ニ於ケル腫瘍	3	2	5	—	2	2	—	1	1	2	2	4
	筋炎	—	—	—	—	—	—	—	2	2	—	—	—
	天疱瘡	—	—	—	—	—	—	1	—	1	—	—	—
	初生兒結締織硬化症	—	—	—	—	—	—	—	—	—	—	—	—
	計	20	18	38	14	24	38	18	15	33	19	18	37

亡者病症別（續）

大正六年			大正五年			大正四年			大正三年			大正二年			大正元年		
男	女	計	男	女	計	男	女	計	男	女	計	男	女	計	男	女	計
—	—	—	—	—	—	—	—	—	—	—	—	—	—	—	—	1	1
—	—	—	7	6	13	—	—	—	—	—	—	—	—	—	—	—	—
48	62	110	82	75	157	51	46	97	68	70	138	59	44	103	73	52	125
42	42	84	53	39	92	67	32	99	46	50	98	56	64	120	62	46	108
123	97	220	87	86	173	80	73	153	66	61	127	20	27	47	44	53	97
5	11	16	9	33	42	9	11	20	12	20	22	4	20	24	13	23	36
3	3	6	2	2	4	3	—	3	5	3	8	2	2	4	7	2	9
5	3	8	6	3	9	5	3	8	—	5	5	3	1	4	2	3	5
8	4	12	3	7	10	3	1	4	4	2	6	3	1	4	2	1	3
—	1	1	1	1	2	—	1	1	—	—	—	—	1	1	—	—	—
39	78	117	41	72	113	23	77	100	32	67	99	20	54	74	32	53	85
—	—	—	—	—	—	—	—	—	—	—	—	—	—	—	—	—	—
—	—	—	—	—	—	—	—	—	—	—	—	—	—	—	—	—	—
1	1	2	1	2	3	2	3	5	2	2	4	—	—	—	—	—	—
—	—	—	—	—	—	—	1	1	—	—	—	—	—	—	—	—	—
1	2	3	—	2	2	3	3	6	3	6	9	—	3	3	2	4	6
—	—	—	—	—	—	2	—	2	—	1	1	—	—	—	—	—	—
1	—	1	—	—	—	1	—	1	—	—	—	—	—	—	—	—	—
—	—	—	1	—	1	—	—	—	—	—	—	—	—	—	—	—	—
228	242	470	204	247	451	198	205	403	170	219	389	108	173	281	164	185	349
3	5	8	1	3	4	3	4	7	6	2	8	4	4	8	5	3	8
1	—	1	3	3	6	2	2	4	2	1	3	1	2	3	3	1	4
2	4	6	2	3	5	3	2	5	2	1	3	1	—	1	1	—	1
1	3	4	—	—	—	1	1	2	2	1	3	—	—	—	1	3	4
4	—	4	2	1	3	—	3	3	3	3	6	3	—	3	1	—	1
1	—	1	3	1	4	2	—	2	—	—	—	1	1	2	2	1	3
—	4	4	—	7	7	2	2	4	1	2	3	—	2	2	1	2	3
—	—	—	—	1	1	—	—	—	—	—	—	—	—	—	—	—	—
1	1	2	1	1	2	2	1	3	2	2	4	3	2	5	3	2	5
2	1	3	—	2	2	1	—	1	2	—	2	4	5	9	4	1	5
2	2	4	1	2	3	2	2	4	3	—	3	6	4	10	2	2	4
1	—	1	—	1	1	—	—	—	1	1	2	—	1	1	1	3	4
2	1	4	1	—	1	—	—	—	—	—	—	—	—	—	—	—	—
1	1	2	—	—	—	—	—	—	—	—	—	3	2	5	3	1	4
22	22	44	14	25	39	18	17	35	24	13	37	26	23	49	27	19	46

43　現住人口死亡者病症別

		大正十年			大正九年			大正八年			大正七年		
		男	女	計	男	女	計	男	女	計	男	女	計
血行器及淋巴系疾患	心臓内膜炎	28	36	64	35	35	70	14	22	36	37	36	73
	心臓弁膜病	43	55	98	36	38	74	37	50	87	77	61	138
	心筋炎	4	1	5	3	3	6	4	4	8	8	4	12
	冠状動脈硬化症	34	35	69	31	18	49	23	18	51	13	12	25
	心嚢炎	1	—	1	1	1	2	2	—	2	2	1	3
	心嚢水腫	1	—	1	—	1	1	—	—	—	1	—	1
	心臓痲痺	40	26	66	25	27	52	26	19	45	30	31	61
	心臓肥大	2	—	2	—	2	2	—	—	—	—	1	1
	心臓破裂	—	1	1	1	—	1	—	—	—	—	—	—
	動脈疾患	2	—	2	—	—	—	—	2	2	3	—	3
	静脈疾患	—	—	—	—	—	—	—	—	—	—	—	—
	淋巴線炎	1	1	2	—	3	3	—	—	—	—	—	—
	貧血	1	—	1	—	—	—	—	—	—	1	1	2
	白血病	—	2	2	—	1	1	1	1	2	2	—	2
	紫斑病	—	1	1	1	1	2	2	—	2	1	—	1
	ハイネヂン氏病	1	—	1	—	—	—	—	—	—	—	—	—
	絞心症	—	—	—	—	1	1	1	1	2	—	—	—
	脂肪心	—	—	—	—	—	—	—	—	—	1	—	1
	脾臓血栓及血塞	—	—	—	—	—	—	—	—	—	—	—	—
	壊血病	—	—	—	—	—	—	—	—	—	—	—	—
	脾淋巴系癌腫	—	—	—	—	—	—	—	—	—	—	—	—
	血友症	—	—	—	—	—	—	—	—	—	—	—	—
	心臓諸病	—	—	—	—	—	—	—	—	—	—	—	—
	計	153	158	316	133	131	264	110	117	227	176	147	323
五官器ノ疾患及神經系統神病及	腦膜炎	93	104	197	81	79	160	83	82	165	92	85	177
	結核性腦膜炎	24	14	38	29	19	48	22	30	52	23	30	53
	腦充血	5	8	13	6	3	9	4	5	9	20	8	18
	腦貧血	2	2	4	1	—	1	1	2	3	2	8	10
	腦溢血	107	91	198	114	86	200	109	97	206	88	117	205
	腦栓塞及血塞	1	2	3	3	3	6	—	1	1	2	1	3
	腦水腫	2	3	5	3	—	3	4	3	7	5	4	9
	耳病	—	1	1	—	—	—	—	—	—	—	1	1
	癲癇	1	3	4	2	2	4	—	1	1	1	—	1
	痼	20	29	49	17	17	34	17	21	38	18	27	45
	腦炎	8	14	22	9	14	23	8	4	12	6	3	9
	腦震盪症	2	2	4	2	1	3	2	—	2	1	—	1
	神經衰弱症	3	4	7	1	2	3	3	3	6	6	3	9
	脊髄炎	4	4	8	8	3	11	8	7	15	11	5	16

	大正六年			大正五年			大正四年			大正三年			大正二年			大正元年		
	男	女	計	男	女	計	男	女	計	男	女	計	男	女	計	男	女	計
	30	32	62	23	26	49	23	31	54	18	28	46	9	9	18	15	17	32
	43	36	79	35	51	86	31	34	65	39	39	78	34	65	99	29	39	68
	5	5	10	3	3	6	2	3	5	3	3	6	3	3	6	—	1	1
	7	8	15	11	6	17	6	3	9	5	—	5	—	—	—	3	1	4
	1	1	2	—	—	—	—	—	—	1	1	2	—	—	—	—	—	—
	2	3	5	—	—	—	—	—	—	1	1	2	1	—	1	3	1	4
	19	18	37	25	15	40	13	17	30	11	10	21	11	11	22	10	10	20
	—	—	--	1	1	2	4	1	5	1	1	2	1	2	3	—	3	3
	—	—	—	—	1	1	1	—	1	1	—	1	1	—	1	—	2	2
	3	2	5	1	4	5	4	1	5	2	5	7	3	1	4	5	1	6
	—	—	—	—	—	—	1	—	1	—	—	—	—	—	—	—	—	—
	2	—	2	—	—	—	—	—	—	1	—	1	—	—	—	—	—	—
	1	—	1	2	—	2	1	1	2	—	—	—	—	—	—	—	1	1
	1	—	1	1	—	1	—	—	—	1	—	1	—	—	—	—	—	—
	1	—	1	1	—	1	—	1	1	—	—	—	—	—	—	—	—	—
	—	—	—	1	—	1	—	—	—	—	1	1	—	—	—	—	—	—
	—	—	—	2	2	4	—	—	—	—	—	—	—	—	—	—	—	—
	1	1	2	1	—	1	—	1	1	—	1	1	2	—	2	2	1	3
	1	—	1	—	—	—	1	—	1	—	—	—	—	—	—	—	—	—
	1	1	2	2	1	3	1	2	3	1	1	2	—	1	1	—	2	2
	—	1	1	—	—	—	—	—	—	1	—	1	—	—	—	—	—	—
	—	1	1	—	—	—	—	—	—	—	—	—	—	—	—	—	—	—
	1	—	1	—	—	—	—	—	--	3	5	8	1	1	2	—	2	2
	119	109	228	109	110	219	88	95	183	89	96	185	66	93	159	67	81	148
	63	95	128	77	72	149	75	89	164	71	80	151	45	60	105	51	42	93
	33	25	58	26	22	48	14	21	35	12	5	17	20	24	44	20	17	37
	7	9	16	7	7	14	15	12	27	8	9	17	10	14	24	13	12	25
	5	8	13	1	5	6	2	5	7	1	2	3	2	2	4	1	8	9
	87	77	164	83	61	144	88	58	146	83	56	139	94	98	172	82	85	167
	5	3	8	2	4	6	—	2	2	3	3	6	3	3	6	3	1	4
	2	1	3	2	6	8	1	2	3	2	—	2	1	1	2	6	1	7
	—	—	—	—	—	—	—	—	—	—	—	—	—	1	1	—	—	—
	1	2	3	—	1	1	—	1	1	3	—	3	—	—	--	—	—	—
	25	20	45	19	17	36	27	19	46	20	28	48	18	13	31	19	21	40
	6	2	8	—	5	5	6	5	11	2	1	3	4	5	9	5	5	10
	—	3	3	1	—	1	2	2	4	—	—	—	2	—	2	—	1	1
	7	13	20	4	5	9	3	3	6	1	6	7	2	4	6	7	4	11
	9	7	16	7	11	18	5	8	13	2	7	9	7	5	12	5	8	13

43　現住人口死亡者病症別

		大正十年			大正九年			大正八年			大正七年		
		男	女	計	男	女	計	男	女	計	男	女	計
神經系精神病及五官器ノ疾患	脊髓膜炎	—	1	1	—	—	—	2	—	2	1	2	3
	脊髓癆	4	3	7	1	2	3	4	2	6	4	—	4
	腦脊髓諸病	5	—	5	2	2	4	1	4	5	2	1	3
	延髓球痲痺	2	2	4	1	—	1	—	—	—	—	—	—
	神經病	3	3	6	3	5	8	3	3	6	1	—	1
	白癡	2	1	3	3	—	3	1	1	2	3	—	3
	諸狂	14	7	21	18	4	22	15	6	21	9	7	16
	爾他ノ諸神經系病	—	—	—	—	—	—	—	—	—	—	—	—
	計	302	298	600	304	242	546	287	272	559	285	302	587
呼吸器ノ疾患	鼻血患	1	—	1	—	—	—	—	—	—	—	—	—
	喉頭加答兒	3	2	5	3	2	5	2	1	3	3	—	3
	聲門水腫	1	2	3	—	—	—	—	—	—	—	1	1
	肺炎	132	146	278	209	184	393	117	111	228	206	217	423
	肺結核	185	161	346	160	138	298	201	179	380	188	230	418
	粟粒結核	2	—	2	2	—	2	1	3	4	4	3	7
	肋膜炎	30	35	65	14	23	37	27	24	51	33	35	68
	肺浸潤	5	6	11	2	4	6	10	2	12	8	6	14
	聲門痙攣	1	—	1	—	—	—	—	—	—	—	—	—
	喉頭結核	3	—	3	8	2	10	4	4	8	8	3	11
	氣管支加答兒	18	36	54	29	31	60	30	31	61	44	58	102
	毛細氣管支加答兒	25	25	50	11	15	26	15	9	24	18	27	45
	肺氣腫及水腫	3	6	9	4	3	7	1	—	1	7	3	10
	喘息	12	8	20	8	6	14	4	2	6	10	1	11
	肺壞疽	6	2	8	8	2	10	4	1	5	6	2	8
	肺出血性硬塞及咯血	3	—	3	—	1	1	1	—	1	1	2	3
	爾他呼吸器疾患	3	—	3	3	2	5	2	1	3	2	1	3
	計	433	429	862	461	413	874	419	368	787	533	589	1,127
消化器ノ疾患	舌疾患	1	1	2	1	—	1	—	—	—	—	—	—
	鷯口瘡	—	1	1	—	2	2	2	1	3	1	4	5
	胃加答兒	40	45	85	47	60	107	38	47	85	57	92	149
	圓形胃潰瘍	14	8	22	13	4	17	9	6	15	12	12	24
	胃擴張	2	—	2	3	2	5	1	—	1	2	—	2
	胃癌	50	36	86	41	28	69	43	20	63	41	26	67
	腸加答兒	9	35	44	8	17	25	14	17	31	21	29	50
	盲腸炎及盲腸周圍炎	6	6	12	3	5	8	2	2	4	7	3	10
	虫樣突起炎	1	2	3	2	—	2	2	—	2	1	2	3
	腸結核	21	25	46	18	38	56	21	38	59	28	54	82

亡者病症別（續）

	大正六年			大正五年			大正四年			大正三年			大正二年			大正元年		
	男	女	計	男	女	計	男	女	計	男	女	計	男	女	計	男	女	計
	1	—	1	1	—	1	—	—	—	3	—	3	1	—	1	1	1	2
	5	—	5	3	2	5	5	4	9	3	—	3	2	1	3	5	2	7
	5	—	5	4	3	7	2	2	4	—	1	1	2	4	6	3	3	5
	1	—	1	—	—	—	1	—	1	1	—	1	—	1	1	—	—	—
	5	—	5	2	1	3	9	1	10	1	3	4	1	—	1	1	1	2
	—	1	1	1	—	1	1	3	4	2	—	2	3	1	4	1	2	3
	16	5	21	7	6	13	8	5	13	10	6	16	9	4	13	7	6	13
	4	3	7	2	3	5	2	3	5	5	2	7	4	1	5	3	4	7
	287	274	561	249	231	480	266	245	512	233	209	442	230	223	453	233	224	457
	—	—	—	—	—	—	1	—	1	1	—	1	—	—	—	—	—	—
	2	3	5	3	3	6	1	3	4	2	—	2	—	—	—	—	—	—
	—	—	—	1	—	1	—	—	—	—	1	1	1	1	2	—	—	—
	127	122	249	101	121	222	93	87	180	107	98	205	57	72	129	85	94	179
	171	183	354	165	164	329	169	160	329	124	179	303	134	159	293	161	167	328
	1	1	2	2	3	5	3	—	3	2	6	8	1	2	3	—	3	3
	16	35	41	21	18	39	19	19	38	22	19	41	22	18	40	27	25	52
	4	8	12	3	3	6	—	—	—	—	1	1	—	—	—	—	—	—
	—	1	1	—	—	—	—	—	—	1	1	2	—	—	—	2	3	5
	2	2	4	3	2	5	2	—	2	4	—	4	6	5	11	5	4	9
	40	34	74	45	49	94	48	48	96	43	53	96	37	35	72	39	48	87
	20	18	38	22	17	39	18	14	32	29	22	51	21	21	42	8	16	24
	8	6	14	4	4	8	6	7	13	2	7	9	9	3	12	5	9	14
	6	3	9	7	2	9	5	3	8	3	4	7	7	3	10	4	3	7
	4	—	4	8	1	9	6	—	6	7	1	8	3	—	3	3	3	6
	3	—	3	1	—	1	—	1	1	2	—	2	2	—	2	3	—	3
	6	4	10	2	4	6	4	6	10	1	1	2	4	2	6	2	5	7
	410	410	820	388	391	779	375	348	723	350	393	743	304	321	625	344	380	724
	—	—	—	—	1	1	2	2	4	—	1	1	—	—	—	—	—	—
	—	—	—	4	—	4	—	—	—	1	2	3	1	1	2	—	—	—
	48	88	136	52	68	120	51	79	130	38	58	92	85	100	185	74	101	175
	13	4	17	8	7	15	8	4	12	9	8	17	7	9	16	11	5	16
	5	3	8	6	1	7	5	5	10	5	7	12	2	2	4	7	5	12
	29	25	54	34	27	61	39	33	72	31	27	58	33	33	66	38	28	66
	11	16	27	14	23	37	14	30	44	25	29	54	10	10	20	11	11	22
	5	2	7	3	5	8	5	6	12	3	5	8	7	2	9	2	8	10
	1	1	2	1	—	1	—	2	2	—	—	—	—	1	1	—	—	—
	14	32	46	25	52	77	19	36	55	16	26	42	18	30	48	15	37	52

43　現住人口死亡者病症別

		大正十年			大正九年			大正八年			大正七年		
		男	女	計	男	女	計	男	女	計	男	女	計
消化器ノ疾患	腸壘積症	2	1	3	2	—	2	—	—	—	—	—	—
	腸管閉塞及狭窄症	7	2	9	4	6	10	2	8	10	5	6	11
	急性腹膜炎	25	33	58	22	27	49	26	32	58	18	18	36
	慢性腹膜炎	54	93	147	43	85	128	54	92	146	43	99	142
	腹水	1	2	3	1	4	5	—	—	—	1	3	4
	黄胆	2	1	3	9	2	11	4	5	9	3	2	5
	肝臓硬化症	9	5	14	4	2	6	6	6	12	4	5	9
	肝臓消耗症	2	—	2	2	3	5	2	—	2	2	—	2
	肝臓膿瘍	1	—	1	—	2	2	—	1	1	1	4	5
	胆石症	1	1	2	1	1	2	3	—	3	2	—	2
	膵疾患	—	1	1	—	—	—	—	—	—	—	—	—
	食道癌	3	2	5	4	1	5	4	4	8	4	1	5
	腸嵌頓	1	3	4	6	—	6	3	1	4	—	—	—
	胃腸炎	23	30	53	19	19	38	6	20	26	20	24	44
	肝臓癌腫	9	5	14	4	6	10	10	6	26	4	3	7
	腸癌腫	2	5	7	5	5	10	6	1	7	5	6	11
	爾他ノ消化器病	43	26	69	5	7	12	8	9	17	9	11	20
	計	329	339	698	267	326	593	266	316	582	291	404	695
泌尿及生殖器病	腎臓炎	51	53	104	43	49	92	40	40	80	58	55	113
	化膿性腎臓炎	1	—	1	—	—	—	—	1	1	—	—	—
	腎臓血塞及栓塞	1	1	2	7	7	14	1	1	2	2	3	5
	臓盂炎	—	2	2	—	1	1	—	—	—	—	1	1
	膀胱炎	1	3	4	3	2	5	3	5	8	1	2	3
	膀胱結核	1	—	1	1	1	2	—	1	1	—	2	2
	膀胱結石症	—	1	1	—	—	—	—	—	—	—	—	—
	妊娠ニ因スル疾患	—	9	9	—	4	4	—	2	2	—	2	2
	分娩ニ因スル疾患	—	3	3	—	4	4	—	3	3	—	3	3
	子宮炎	—	3	3	—	4	4	—	2	2	—	5	5
	子宮癌	—	15	15	—	14	14	—	27	27	—	12	12
	乳癌	—	2	2	—	—	—	—	2	2	—	—	—
	萎縮腎	8	2	10	—	—	—	2	3	5	—	—	—
	骨盤結締織炎	—	2	2	—	—	—	—	—	—	1	1	2
	爾他生殖器疾患	—	2	2	—	3	3	3	5	8	1	4	5
	計	63	98	161	54	89	143	49	92	141	62	90	152
變死外襲性	火傷	1	1	2	3	2	5	2	1	3	3	—	3
	切創	1	—	1	2	—	2	3	—	3	2	2	4
	窒息	2	1	3	—	1	1	1	—	1	2	3	5

亡者病症別（續）

大正六年			大正五年			大正四年			大正三年			大正二年			大正元年		
男	女	計	男	女	計	男	女	計	男	女	計	男	女	計	男	女	計
1	1	2	—	1	1	—	—	—	1	—	1	3	—	3	1	1	2
1	4	5	1	—	1	5	3	8	1	3	4	3	2	5	2	3	5
32	32	64	23	23	46	35	37	72	44	71	115	9	6	15	10	13	23
33	67	100	29	69	98	12	38	50	4	4	8	21	57	78	30	54	84
2	3	5	2	4	6	2	4	6	2	5	7	1	3	4	1	5	6
3	1	4	3	—	3	5	2	7	4	5	9	4	3	7	5	4	9
3	1	4	11	8	19	4	4	8	8	3	11	3	—	3	9	4	13
12	5	17	—	2	2	2	—	2	—	—	—	—	1	1	—	—	—
1	2	3	1	—	1	2	2	4	3	2	5	1	—	1	—	—	—
3	2	5	1	2	3	—	—	—	1	1	2	3	—	3	—	1	1
—	—	—	—	—	—	—	—	—	—	—	—	—	—	—	—	—	—
4	1	5	8	—	8	3	3	6	2	—	2	6	4	10	1	1	2
3	—	3	4	1	5	1	—	1	1	2	3	3	2	5	2	2	4
12	19	31	8	14	22	11	21	32	12	16	28	—	—	—	—	—	—
4	3	7	3	7	10	5	3	8	2	1	3	8	3	11	5	2	7
3	3	6	2	1	3	2	1	3	2	3	5	3	3	6	4	3	7
13	8	21	17	11	28	11	8	19	21	17	38	19	13	32	16	18	34
410	410	820	260	327	587	243	323	566	236	296	532	250	285	535	244	306	550
35	40	75	42	56	98	45	42	87	41	52	93	38	33	71	26	37	63
—	—	—	—	1	1	1	—	1	—	2	2	—	—	—	—	—	—
3	2	5	2	2	4	1	1	2	2	2	4	—	—	—	—	—	—
—	—	—	—	—	—	—	—	—	—	—	—	—	—	—	1	1	2
3	4	7	4	2	6	1	3	4	5	3	8	4	3	7	—	5	5
1	—	1	2	1	3	—	3	3	1	—	1	1	2	3	1	—	1
—	—	—	—	—	—	—	1	1	—	—	—	—	—	—	—	—	—
—	1	1	—	4	4	—	1	1	—	2	2	—	6	6	—	—	—
—	3	3	—	2	2	—	4	4	—	3	3	—	6	6	—	4	4
—	3	3	—	5	5	—	3	3	—	2	2	—	4	4	—	3	3
—	13	13	—	19	19	—	22	22	—	19	19	—	13	13	—	12	12
—	2	2	—	1	1	—	3	3	—	4	4	—	—	—	—	4	4
1	1	2	1	—	1	—	—	—	—	—	—	—	3	3	—	—	—
—	—	—	—	—	—	—	—	—	—	—	—	—	—	—	—	1	1
3	3	6	—	2	2	2	5	7	6	7	13	—	9	9	5	9	14
46	72	118	51	95	146	50	85	139	55	96	151	43	76	122	33	76	109
—	—	—	—	2	2	1	—	1	1	3	4	3	1	4	2	1	3
1	1	2	—	—	—	5	1	6	2	—	2	4	—	4	1	—	1
1	7	8	1	3	4	1	2	3	6	4	10	7	7	14	4	1	5

43　現住人口死亡者病症別

		大正十年			大正九年			大正八年			大正七年		
		男	女	計	男	女	計	男	女	計	男	女	計
外襲性變死	縊死	7	3	10	2	8	10	11	2	13	10	3	13
	溺死	4	3	7	5	4	9	11	6	17	10	5	15
	轢死	2	2	4	3	—	3	2	1	3	4	1	5
	亡血死	1	—	1	—	—	—	—	—	—	—	—	—
	誤死	—	—	—	1	1	2	—	—	—	—	1	1
	壓死	—	—	—	1	—	1	—	—	—	—	1	1
	凍傷	—	—	—	—	—	—	—	1	1	—	—	—
	餓死	—	—	—	—	—	—	1	—	1	—	—	—
	墜落死	—	—	—	—	—	—	1	—	1	—	—	—
	手術出血	—	—	—	—	—	—	—	—	—	—	1	1
	雷撃	—	—	—	—	—	—	—	—	—	—	—	—
	絞殺	—	—	—	—	—	—	—	—	—	—	—	—
	毒藥自殺	—	—	—	—	—	—	—	—	—	—	—	—
	打撲	—	—	—	—	—	—	—	—	—	—	—	—
	爆發	—	—	—	—	—	—	—	—	—	—	—	—
	計	18	10	23	17	16	33	32	11	43	31	17	48
中毒症	毒性瓦斯	1	—	1	—	—	—	—	—	—	—	—	—
	アルコル中毒	1	—	1	—	—	—	—	—	—	—	—	—
	燐中毒	2	5	7	4	7	11	—	—	—	—	—	—
	モルヒネ中毒	1	1	2	1	—	1	—	—	—	—	1	1
	食餌性中毒	5	4	9	—	—	—	1	2	3	2	2	4
	塩酸コカイン中毒	—	1	1	—	—	—	—	—	—	—	—	—
	重クロール酸中毒	1	—	1	—	—	—	—	—	—	—	—	—
	植物性毒	—	—	—	2	1	3	—	—	—	—	—	—
	母乳中毒	—	—	—	—	1	1	—	—	—	—	—	—
	硫酸中毒	—	—	—	—	1	1	—	1	1	—	—	—
	蝦中毒	—	—	—	2	1	3	—	—	—	—	—	—
	自家中毒	—	—	—	—	—	—	1	1	2	—	—	—
	亞比酸中毒	—	—	—	—	—	—	—	—	—	1	—	1
	石炭酸中毒	—	—	—	—	—	—	—	—	—	—	1	1
	昇汞中毒	—	—	—	—	—	—	—	—	—	—	—	—
	斯篤利幾涅中毒	—	—	—	—	—	—	—	—	—	—	—	—
	コカイン中毒	—	—	—	—	—	—	—	—	—	—	—	—
	纖物性毒	—	—	—	—	—	—	—	—	—	—	—	—
	動物性毒	—	—	—	—	—	—	—	—	—	—	—	—
	計	11	11	22	9	11	20	2	4	6	3	4	7
原因不詳		—	—	—	—	—	—	—	—	—	1	—	1
合計		1,673	1,746	3,419	1,810	1,665	3,275	1,471	1,503	3,974	1,783	1,982	3,765

亡者病症別（續）

	大正六年			大正五年			大正四年			大正三年			大正二年			大正元年		
	男	女	計	男	女	計	男	女	計	男	女	計	男	女	計	男	女	計
外襲性變死	14	4	18	5	2	7	7	1	10	13	4	17	8	3	11	7	2	9
	6	10	16	3	7	10	6	3	9	5	9	14	6	6	12	7	7	14
	1	—	1	4	3	7	3	1	4	1	—	1	6	1	7	3	4	7
	—	—	—	—	—	—	—	—	—	—	—	—	—	—	—	—	—	—
	1	—	1	1	—	1	1	1	2	1	—	1	—	—	—	—	—	—
	1	1	2	—	—	—	—	—	—	—	—	—	—	—	—	—	—	—
	—	—	—	1	—	1	—	1	1	—	—	—	—	—	—	—	—	—
	—	—	—	—	—	—	—	—	—	—	—	—	—	—	—	—	—	—
	—	—	—	—	—	—	—	—	—	—	—	—	—	—	—	—	—	—
	—	—	1	—	—	—	—	—	—	—	—	—	—	—	—	—	—	—
	1	—	—	—	—	—	—	2	2	—	—	—	—	—	—	—	—	—
	—	—	—	—	—	—	—	1	1	—	—	—	—	—	—	—	—	—
	—	—	—	—	—	—	—	—	—	—	—	—	2	—	2	—	—	—
	—	—	—	—	—	—	—	—	—	—	—	—	—	—	—	—	—	—
	—	—	—	—	—	—	—	—	—	—	—	—	—	—	—	1	—	1
	26	25	49	15	17	32	26	13	39	29	20	49	36	18	54	25	15	40
中毒症	1	—	1	—	—	—	—	—	—	—	—	—	—	—	—	1	—	1
	1	—	1	—	—	—	—	—	—	1	—	1	—	—	—	—	—	—
	—	—	—	—	—	—	—	—	—	—	—	—	—	—	—	—	—	—
	—	—	—	—	1	1	—	—	—	—	—	—	—	—	—	—	—	—
	1	2	3	—	—	—	—	—	—	2	1	3	—	—	—	—	—	—
	—	—	—	—	—	—	—	—	—	—	—	—	—	—	—	—	—	—
	1	1	2	—	—	—	—	—	—	—	—	—	—	—	—	—	—	—
	—	—	—	—	—	—	—	—	—	—	—	—	—	—	—	—	—	—
	—	—	—	—	—	—	—	—	—	—	—	—	—	—	—	—	—	—
	—	—	—	—	—	—	—	—	—	—	—	—	—	—	—	—	—	—
	—	—	—	—	—	—	—	—	—	—	—	—	—	—	—	—	—	—
	—	—	—	—	—	—	—	—	—	—	—	—	—	—	—	—	—	—
	—	—	—	—	2	2	—	—	—	—	—	—	—	—	—	—	—	—
	—	—	—	—	—	—	—	—	—	—	—	—	—	—	—	—	—	—
	1	—	1	—	—	—	—	—	—	—	—	—	—	—	—	—	—	—
	—	—	—	—	—	—	1	—	1	—	—	—	—	—	—	—	—	—
	—	—	—	—	—	—	—	—	—	—	1	1	—	—	—	—	—	—
	—	—	—	—	—	—	—	—	—	—	—	—	1	2	3	8	4	7
	—	—	—	—	—	—	—	—	—	—	—	—	—	—	—	—	1	1
	5	3	8	—	3	3	1	—	1	3	2	5	1	2	3	4	5	9
	—	—	—	1	—	1	1	—	1	—	—	—	1	—	1	—	1	1
合計	1,447	1,540	2,987	1,373	1,521	2,894	1,317	1,381	2,698	1,257	1,415	2,672	1,124	1,261	2,385	1,214	1,344	2,558

44　現住人口死亡病症

ヨリ見タル年齢別　大正十年

	五年未満		五年以上十年未満		十年以上十五年未満		十五年以上二十年未満	
	男	女	男	女	男	女	男	女
傳染性ノ疾患	51	49	6	—	6	1	8	6
發育及新陳代謝疾患	152	123	—	1	—	1	—	1
皮膚筋肉骨及關節疾患	4	3	1	—	2	2	2	1
血行器血液脾臟及淋巴系疾患	29	12	5	4	—	4	6	11
神經系精神病及五官器疾患	81	95	23	21	10	13	9	10
呼吸器疾患	121	105	7	17	11	25	38	44
消化器疾患	70	51	18	23	12	32	19	31
泌尿生殖器ノ疾患	7	8	7	1	2	4	1	4
外襲性變死	3	1	2	—	1	—	2	1
中毒病	5	4	—	—	1	—	—	4
原因不詳	—	—	—	—	—	—	—	—
合計	523	451	69	67	45	82	85	113

	二十年以上二十五年未満		二十五年以上三十年未満		三十年以上三十五年未満		三十五年以上四十年未満		四十年以上四十五年未満		四十五年以上五十年未満		五十年以上五十五年未満	
	男	女	男	女	男	女	男	女	男	女	男	女	男	女
傳染性ノ疾患	23	3	6	9	4	4	4	6	9	2	5	2	3	3
發育及新陳代謝疾患	1	—	—	—	—	—	—	—	—	1	1	—	2	2
皮膚筋肉骨及關節疾患	2	1	1	—	—	—	—	1	1	—	2	2	2	3
血行器血液脾臟及淋巴系疾患	4	4	5	4	2	8	3	9	7	6	11	2	16	5
神經系精神病及五官器疾患	5	10	4	6	5	3	9	7	11	15	14	8	16	7
呼吸器疾患	56	58	32	31	21	19	12	19	13	16	19	13	12	9
消化器疾患	21	30	11	20	7	14	16	12	6	19	21	18	16	17
泌尿生殖器ノ疾患	—	7	3	8	—	4	1	10	3	4	2	5	3	7
外襲性變死	2	—	1	2	—	—	1	—	—	1	1	2	1	—
中毒病	1	1	—	—	1	—	—	—	1	1	1	1	1	—
原因不詳	—	—	—	—	—	—	—	—	—	—	—	—	—	—
合計	115	114	63	80	40	52	46	65	51	65	77	53	72	53

	五十五年以上六十年未満		六十年以上六十五年未満		六十五年以上七十年未満		七十年以上七十五年未満	
	男	女	男	女	男	女	男	女
傳染性ノ疾患	2	3	2	—	2	5	1	1
發及育新陳代謝疾患	1	2	4	2	4	9	16	26
皮膚筋肉骨及關節疾患	—	—	1	2	1	—	1	1
血行器血液脾臟及淋巴系疾患	20	12	13	12	12	11	10	24
神經系精神病及五官器疾患	23	12	23	17	20	17	27	21
呼吸器疾患	21	12	26	11	17	14	19	14
消化器疾患	18	22	22	15	29	14	26	25
泌尿生殖器ノ疾患	4	7	2	2	11	9	8	8
外襲性變死	1	—	2	—	1	1	—	—
中毒病	—	—	—	—	—	—	—	—
原因不詳	—	—	—	—	—	—	—	—
合計	90	70	95	61	97	80	108	120

	七十五年以上八十年未満		八十年以上八十五年未満		八十五年以上九十年未満		九十年以上九十五年未満		九十五年以上百年未満		計		
	男	女	男	女	男	女	男	女	男	女	男	女	計
傳染性ノ疾患	—	2	—	1	—	1	1	—	—	—	133	98	231
發及育新陳代謝疾患	11	33	7	27	7	18	—	9	—	1	206	256	462
皮膚筋肉骨及關節疾患	—	1	—	2	—	—	—	—	—	—	20	19	39
血行器血液脾臟及淋巴系疾患	9	14	2	8	3	7	1	—	—	1	158	158	316
神經系精神病及五官器疾患	15	20	6	9	1	4	—	3	—	—	302	298	600
呼吸器疾患	8	13	—	7	—	2	—	—	—	—	433	429	862
消化器疾患	13	13	2	8	2	4	—	—	—	1	329	369	698
泌尿生殖器ノ疾患	7	4	1	5	1	1	—	—	—	—	63	98	161
外襲性變死	—	2	—	—	—	—	—	—	—	—	18	10	28
中毒病	—	—	—	—	—	—	—	—	—	—	11	11	22
原因不詳	—	—	—	—	—	—	—	—	—	—	—	—	—
合計	63	102	18	67	14	37	2	12	—	3	1,573	1,746	3,419

45　本籍人口

死産月別　大正十年

	嫡出子			庶子			私生子			計		
	男	女	計	男	女	計	男	女	計	男	女	計
一月～三月	32	18	51	—	1	1	9	5	14	41	24	65
四月～六月	19	17	36	—	—	—	3	3	6	22	20	42
七月～九月	19	11	30	—	—	—	13	5	18	32	16	48
十月～十二月	23	23	46	—	—	—	7	4	11	30	27	57
合計	93	69	162	—	1	1	32	17	49	125	87	212
大正九年	79	63	142	—	1	1	8	30	28	87	99	186
同八年	—	—	144	—	—	6	—	—	38	—	—	188
同七年	—	—	164	—	—	3	—	—	50	—	—	217
同六年	—	—	164	—	—	3	—	—	49	—	—	216

46　現住人口死産期別　大正十年

	第一期			第二期			第三期			第四期			計		
	男	女	計	男	女	計	男	女	計	男	女	計	男	女	計
第一區	5	5	10	2	1	3	2	—	2	2	1	3	11	7	18
第二區	3	4	7	4	3	7	2	1	3	2	—	2	11	8	19
第三區	2	1	3	3	—	3	4	1	5	5	2	7	14	4	18
第四區	7	6	13	—	3	3	4	5	9	2	5	7	13	19	32
第五區	7	3	10	6	6	12	13	7	20	6	3	9	32	19	51
第六區	9	5	4	3	4	7	4	2	6	3	7	10	19	18	37
第七區	6	4	10	3	2	5	2	1	3	10	9	19	21	16	37
合計	**39**	**28**	**67**	**21**	**19**	**40**	**31**	**17**	**48**	**30**	**27**	**57**	**121**	**91**	**212**
大正九年	—	—	58	—	—	36	—	—	38	—	—	31	—	—	163
同八年	—	—	—	—	—	—	—	—	—	—	—	—	91	95	186
同七年	—	—	—	—	—	—	—	—	—	—	—	—	121	96	217
同六年	—	—	—	—	—	—	—	—	—	—	—	—	123	93	216

47　本籍人口婚姻期別

	双方管内ノモノ				一方他管ヨリ入リテ成立ノモノ			
	普通	入夫	婿養子	計	普通	入夫	婿養子	計
一月 二月 三月	117	2		119	195 × 123	×	24 11	219 × 134
四月 五月 六月	124	13		137	173 × 126	×	24 4	197 × 130
七月 八月 九月	128	7		135	129 × 98	×	11 7	140 × 105
十月 十一月 十二月	114	5		119	155 × 105	×	19 6	174 × 111
合計	**483**	**27**		**510**	**652** × **452**	×	**78** **28**	**730** × **480**
大正九年	570	19		589	714 × 508	×	81 22	795 × 530
同八年	443	26		469	664 × 457	×	67 15	731 × 472
同七年	445	29		474	577 × 440	×	57 21	634 × 461
同六年	443	17		460	584 × 419	×	44 11	628 × 430

×印ハ結婚者ノ一方ガ他郡市ニ去ルモノナリ

48　本籍人口離婚期別

	双方管内ノモノ				一方他管ヘ送籍			
	妻カ夫ノ家ヲ去ルモノ	夫カ妻ノ家ヲ去ルモノ	戸内	計	妻カ夫ノ家ヲ去ルモノ	夫カ妻ノ家ヲ去ルモノ	戸内	計
一月 二月 三月	11	3	2	16	28 × 13	1	—	29 × 13
四月 五月 六月	12	2	—	14	17 × 15	—	—	17 × 15
七月 八月 九月	11	—	2	13	12 × 14	5	—	17 × 14
十月 十一月 十二月	16	3	—	19	25 × 17	1	—	26 × 17
合計	**50**	**8**	**4**	**62**	**82** × **59**	**7** × **1**	—	**89** × **60**
大正九年	80	8	2	90	105 × 41	11 × 2	—	116 × 43
同八年	76	3	—	79	95 × 59	13 × 5	—	108 × 64
同七年	75	3	1	79	82 × 45	15 × 1	—	97 × 46
同六年	82	3	7	92	93 × 57	11 × 3	—	104 × 60

×印ハ離婚ノ結果一方ガ他郡市ニ去ルモノナリ

49　業務別戸數　大正十年十二月末日

	農業				飼畜業	鑛業	商業	工業	漁業	其他ノ職業	自由業無職	計
	自作	自作兼小作	小作	計								
大正元年	52	144	87	283	464	251	9,383	6,798	371	19,518		37,068
同二年	71	152	89	312	252	50	9,521	8,577	249	18,631		37,592
同三年	50	120	111	281	254	31	9,430	8,495	188	19,052		37,731
同四年	51	123	113	287	241	31	9,619	8,603	150	19,483		38,414
同五年	50	125	112	287	199	31	9,235	10,978	130	17,319		38,229
同六年	52	193	60	305	201	31	8,172	10,782	105	5,954	12,999	38,549
同七年	50	185	60	295	170	30	9,447	10,413	50	6,823	11,982	39,210
同八年	40	74	43	157	156	20	9,877	10,591	29	6,320	10,025	37,175
同九年	40	40	72	152	156	20	8,964	9,573	30	2,820	7,682	29,397
同十年	40	40	72	152	155	20	9,116	9,614	31	2,593	8,101	29,782

50　海外渡航者　大正十年

	學術研究		商業		工業		農業		其他		合計		
	男	女	男	女	男	女	男	女	男	女	男	女	計
北米合衆國	—	—	2	—	—	—	2	—	2	2	6	2	8
智利	—	—	1	—	—	—	—	—	1	—	2	—	2
東印度	—	—	1	—	—	—	—	—	1	1	2	1	3
比律賓諸島	—	—	—	—	—	—	—	—	2	—	2	—	2
支那	—	—	2	—	—	—	—	—	—	—	2	—	2
西伯利	—	—	21	2	—	—	—	—	3	3	24	5	29
墨西哥	—	—	1	—	—	—	—	—	—	—	1	—	1
香港	—	—	—	—	—	—	—	—	—	—	1	—	1
合計	—	—	28	2	—	—	2	—	9	6	40	8	48
大正九年	2	—	8	—	3	—	9	6	4 × 3	16 —	29	22	51
同八年	—	—	31	—	—	—	4	2	18	21	53	23	76
同七年	5	—	52	23	4	1	7	1	44 × 5	25 × 1	117	51	168
同六年	—	—	10	—	6	—	8	4	8	10	32	14	46

×印ハ漁業ノ爲メ渡航者ナリ次表亦同シ

51　在留外國人　大正十年

	英國(加奈太)		獨逸		北米合衆國		支那		合計		
	男	女	男	女	男	女	男	女	男	女	計
教師	1	—	—	—	1	1	—	—	2	1	3
宣教師	1	3	3	—	2	3	—	—	6	6	12
看護婦	—	—	—	3	—	—	—	—	—	3	3
學生	—	—	—	—	—	—	13	—	13	—	13
藥劑師	—	—	—	1	—	—	—	—	—	1	1
料理人	1	—	—	—	—	—	—	—	1	—	1
有業家族	1	2	—	—	1	5	—	—	2	7	9
計	4	5	3	4	4	9	13	—	24	18	42
大正九年	6		12		13		24				55
同八年	1	5	7	6	6	6	20	3	34	20	54
同七年	1	5	7	6	6	6	20	3	34	20	54
同六年	10	9	4	3	—	2	—	—	14	14	28

52　海外在留者

	學術研究		商業		工業		農業		商業視察		其他		合計		
	男	女	男	女	男	女	男	女	男	女	男	女	男	女	計
北米合衆國	5	—	18	4	3	1	5	3	—	—	18	4	49	12	61
英領加奈太	—	—	—	—	—	—	—	—	—	—	2	—	2	—	2
智利	—	—	4	1	—	—	—	—	—	—	—	—	4	1	5
伯剌西爾	—	—	1	—	—	—	9	5	—	—	—	—	10	5	15
佛蘭西	1	—	—	—	—	—	—	—	—	—	—	—	1	—	1
英吉利	1	—	2	1	—	—	—	—	—	—	1	—	4	1	5
馬來半島	—	—	1	—	1	—	1	—	—	—	3	—	6	—	6
蘭領印度	—	—	3	—	1	—	—	—	—	—	1	—	5	—	5
比律賓諸島	—	—	1	—	—	—	—	—	—	—	—	—	1	—	1
支那	—	—	29	2	—	—	—	—	—	—	35	2	64	4	68
西伯利	—	—	22	4	1	—	—	—	—	—	4	—	27	4	31
南洋諸島	—	—	1	—	—	—	—	—	—	—	1	—	2	—	2
佛領印度	—	—	—	—	—	—	—	—	—	—	1	—	1	—	1
香港	—	—	1	—	—	—	—	—	—	—	—	—	1	—	1
合計	7	—	83	12	6	1	15	8	—	—	66	6	177	27	204
大正九年	12	—	105	14	1	—	34	15	—	—	128	75	282	104	386
同八年	19	—	126	19	9	—	32	19	5	—	82	60	273	98	371
同七年	14	—	67	19	2	—	14	8	—	—	64	50	161	77	238
同六年	11	—	65	9	8	2	8	5	5	—	64 ×12	41 × 5	165	57	222

53　市附近村戸口

		大正十年	大正九年	大正八年	大正七年	大正六年
石川郡弓取村	戸數	265	255	256	250	251
	人口	1,413	1,395 (1,529)	1,375	1,398	1,581
同　戸板村	戸數	466	462	448	445	432
	人口	2,544	2,510 (2,482)	2,635	2,492	2,522
同　米丸村	戸數	396	380	372	374	374
	人口	2,266	2,158 (2,104)	2,149	2,170	2,302
同　三馬村	戸數	347	241	343	348	266
	人口	1,880	1,918 (1,911)	1,973	1,930	2,092
同　押野村	戸數	400	400	432	407	405
	人口	2,331	2,311 (2,311)	2,417	2,331	2,619
同　崎浦村	戸數	343	340	239	347	342
	人口	2,105	2,061 (2,069)	1,979	1,873	2,125

53　市附近村戸口　（續）

		大正十年	大正九年	大正八年	大正七年	大正六年
石川郡野村	戸數	452	394	330	320	320
	人口	2,677	2,377 (2,263) (×3,735)	2,171	2,162	2,188
同　富樫村	戸數	289	291	292	295	297
	人口	1,866	1,818 (1,799)	1,982	1,884	1,962
河北郡小坂村	戸數	1,106	1,111	1,115	1,121	1,127
	人口	6,554	6,420 (6,374)	6,733	6,620	7,312
同　淺川村	戸數	1,127	1,121	1,108	1,151	1,214
	人口	6,928	6,852 (6,742)	7,040	6,712	7,149
同　川北村	戸數	643	645	647	641	652
	人口	3,900	3,910 (3,627)	3,731	8,665	4,038

（）内ハ國調結果ナリ×印ハ在營士卒ナリ

54　全國各市戸口比較

	現住人口（大正十年十二月末日現在） 戸數	人口 男	人口 女	人口 計	國勢調査結果（大正九年十月一日現在） 世帶數	人口	國勢調査一世帶ニ付人口
東京市	—	—	—	—	456,820	2,173,201	4.8
大阪市	300,324	—	—	1,346,471	276,331	1,252,983	4.5
神戸市	157,597	—	—	714,976	138,986	608,644	4.4
京都市	126,838	334,395	31,517	651,912	128,892	591,324	4.6
名古屋市	131,611	—	—	632,290	92,426	429,997	4.7
橫濱市	—	—	—	—	95,241	422,942	4.4
長崎市	35,676	—	—	245,954	37,036	176,534	4.8
廣島市	39,197	—	—	160,011	34,553	160,510	4.6
函館市	31,749	—	—	140,237	29,155	144,749	5.0
吳市	—	—	—	—	28,268	130,362	4.6
金澤市	29,782	63,561	65,379	128,940	29,287	129,265	4.4
仙臺市	22,155	56,512	57,767	114,279	21,861	118,984	5.4
小樽市	—	—	—	—	21,275	108,113	5.1
鹿兒島市	19,650	—	—	104,845	19,942	103,180	5.2
札幌市	—	—	—	—	20,038	102,580	5.1
八幡市	22,494	—	—	112,470	22,322	100,235	4.5
福岡市	16,977	—	—	105,267	18,027	95,381	5.3
岡山市	22,566	—	—	112,330	21,420	94,585	4.4
新潟市	18,745	—	—	103,958	18,965	92,130	4.9

54　全國各市戸口比較　（續）

	現住人口（大正十年十二月末日現在） 戸數	人口 男	人口 女	人口 計	國勢調査結果（大正九年十月一日現在） 世帶數	人口	國勢調査一世帶ニ付人口
橫須賀市	15,741	—	—	84,338	16,368	89,879	5.5
佐世保市	—	—	—	—	16,537	87,077	5.3
堺市	17,849	—	—	90,284	18,324	84,999	4.6
和歌山市	19,556	—	—	92,099	19,377	83,500	4.3
靜岡市	—	—	—	—	15,223	74,093	4.9
下關市	16,322	—	—	79,758	16,140	72,300	4.5
門司市	14,913	—	—	74,444	16,282	72,111	4.4
熊本市	23,179	—	—	127,035	13,787	70,288	5.1
德島市	15,892	—	—	68,949	15,929	68,457	4.3
豐橋市	13,413	—	—	650,33	12,913	65,163	5.0
濱松市	13,235	—	—	43,258	12,377	64,749	5.2
大牟田市	—	—	—	—	13,039	64,317	4.9
宇都宮市	13,455	—	—	63,773	13,054	63,771	4.9
岐阜市	14,354	—	—	66,101	13,710	62,713	5.6
前橋市	12,123	—	—	65,717	12,797	62,325	4.9
富山市	16,761	37,850	75,239	75,089	13,553	61,812	4.6
旭川市	—	—	—	—	11,340	61,319	5.4
福井市	—	—	—	—	13,273	56,639	4.3
甲府市	12,568	—	—	63,216	12,026	56,507	4.7
室蘭市	—	—	—	—	11,981	56,082	4.7
那覇市	11,660	—	—	53,810	13,045	53,882	4.1
松山市	11,723	—	—	54,240	11,785	51,250	4.3
松本市	10,206	—	—	50,935	10,251	49,999	4.9
若松市（福岡）	10,206	—	—	—	11,447	49,336	4.3
高知市	10,968	—	—	51,210	11,276	49,329	4.4
青森市	10,266	—	—	50,842	9,494	48,941	5.2
山形市	8,794	23,157	24,100	47,257	8,672	48,399	5.6
津市	9,449	—	—	47,475	10,121	47,741	4.7
高松市	14,303	—	—	62,349	10,741	46,550	4.3
姫路市	11,603	21,893	23,455	45,348	9,507	45,750	4.9
久留米市	—	—	—	—	8,242	43,629	5.3
大分市	7,647	—	—	46,476	7,613	43,150	5.7
米澤市	6,400	—	—	42,085	7,623	43,007	5.6
盛岡市	7,110	—	—	44,010	8,088	42,403	5.2
長岡市	8,713	—	—	47,047	8,311	41,627	5.0
奈良市	—	—	—	—	8,734	40,301	4.6
釧路市	—	—	—	—	7,951	39,392	5.0

54　全國各市戸口比較（續）

	現住人口（大正十年十二月末日現在）				國勢調査結果（大正九年十月一日現在）		國勢調査一世帶ニ付人口
	戸數	人口			世帶數	人口	
		男	女	計			
水戸市	8,737	—	—	43,931	8,187	39,363	4.8
宇治山田市	8,221	—	—	41,307	8,728	39,270	4.5
八王寺市	8,066	—	—	41,001	7,665	38,955	5.1
岡崎市	9,308	—	—	41,684	8,623	38,527	4.5
尼崎市	7,751	20,091	19,247	39,338	8,220	38,461	4.7
若松市（福島）	6,992	—	—	45,570	7,240	37,549	5.2
松江市	8,915	—	—	39,732	8,755	37,527	4.3
長野市	—	—	—	—	7,833	37,208	4.8
高崎市	7,847	—	—	44,028	7,914	36,792	4.6
高岡市	8,626	—	—	41,321	7,229	36,648	5.1
秋田市	6,458	—	—	41,344	6,722	36,281	5.4
福島市	6,313	—	—	38,370	6,756	55,762	5.3
四日市市	7,500	—	—	38,130	7,780	35,165	4.5
小倉市	6,157	—	—	37,098	6,666	33,954	5.1
佐賀市	6,447	—	—	37,774	6,250	33,528	5.3
明石市	7,603	16,715	17,413	34,128	7,724	33,107	4.3
弘前市	6,119	—	—	34,868	6,060	32,767	5.4
大津市	6,879	—	—	42,417	7,336	31,453	4.3
今治市	—	—	—	—	6,371	30,296	4.8
福山市	7,172	—	—	34,678	6,775	29,768	4.4
鳥取市	6,136	—	—	33,458	6,431	29,274	4.6
高田市	5,470	—	—	30,075	5,424	28,388	5.2
大垣市	5,892	13,071	15,980	29,051	6,042	28,324	4.7
尾道市	—	—	—	—	6,180	26,466	4.3
上田市	6,275	14,600	16,000	30,000	5,655	26,271	4.6
丸龜市	5,859	—	—	25,991	5,747	24,480	4.3
首里市	—	—	—	—	5,384	22,838	4.2
宇和島市	7,143	—	—	32,274	5,044	21,923	4.3
足利市	6,564	—	—	26,648	6,672	33,637	5.0
桐生市	6,701	—	—	43,515	7,161	37,674	5.3
宇部市	—	—	—	—	9,224	38,063	4.1

本表中記載ナキ市ハ調査當時不詳ノモノナリ

生産總額

IIII　生産總額

55　生産總額累年比較

	工産物	畜産物	農産物	水産物其他	合計	前年比較増減	現住戸口當 一戸當	現住戸口當 一人當
	円	円	円	円	円	円	円	円
明治四十四年	11,162,668	163,963	115,229	6,274	11,448,134	—	346	100
大正元年	11,516,527	133,283	123,689	7,092	11,780,591	332,457	352	101
同二年	13,368,026	157,990	127,035	8,400	13,661,451	1,880,860	407	116
同三年	13,820,682	166,583	103,613	8,619	14,099,497	438,046	416	118
同四年	14,463,246	213,391	89,173	3,913	14,769,723	670,226	384	108
同五年	17,754,084	242,637	83,739	6,479	18,086,939	3,317,216	473	132
同六年	27,853,222	248,983	116,317	10,258	28,228,780	10,141,841	732	202
同七年	38,034,288	248,001	155,969	14,754	38,453,012	10,224,232	981	246
同八年	38,892,953	387,213	197,881	30,135	39,508,190	1,055,178	1,600	374
同九年	49,795,491	510,189	186,298	50,545	50,542,523	11,034,333	1,719	398
同十年	45,831,176	474,151	182,973	59,345	46,547,645	(−)3,994,878	1,563	361

(一)印ハ前年ニ比シ減少ヲ示ス

農業

V　農業

56　農業戸数及人員

	戸数 本業 自作	小作	自作兼小作	計	副業 自作	小作	自作兼小作	計	計 自作	小作	自作兼小作	計
大正八年	40	74	43	157	326	173	23	522	366	247	66	679

	人員 本業 自作	小作	自作兼小作	計	副業 自作	小作	自作兼小作	計	計 自作	小作	自作兼小作	計
大正八年	265	435	262	962	1,884	1,060	131	3,975	2,149	1,495	393	4,037

本調査ハ毎五年目調査ノモノニシテ最近ノモノヲ掲ク

57　耕地段別

	本業 田 自作	小作	自作兼小作	計	畑 自作	小作	自作兼小作	計
	町	町	町	町	町	町	町	町
大正八年	7.09.17	27.63.07	23.79.08	58.52.02	6.97.29	14.92.23	13.52.02	35.42.24

	副業 田 自作	小作	作自兼小作	計	畑 自作	小作	自作兼小作	計
	町	町	町	町	町	町	町	町
大正八年	4.08.27	8 83.05	2.94.07	15.86.09	18.85.22	28.70.24	5.95.17	53.52.03

	合 田 自作	小作	自作兼小作	計	畑 自作	小作	計 自作兼小作	計
	町	町	町	町	町	町	町	町
大正八年	11.18.14	36.46.12	26.73.15	74.38.11	25.83.21	43.63.17	19.47.19	88.94.27

	計 自作	小作	自作兼小作	計
	町	町	町	町
大正八年	37.02.05	80.09.29	46.21.04	163.33.08

58　農産總額

	食用農産物 穀類	豆菽類	蔬菜類	其他	計	特用 茶
大正元年	—	—	—	—	93,517	—
同二年	—	—	—	—	94,097	—
同三年	—	—	—	—	73,712	—
同四年	—	—	—	—	63,781	—
同五年	26,141	130	33,702	3,000	62,973	713
同六年	41.843	200	48,620	1,296	91,959	662
同七年	75,259	154	52,293	993	128,704	425
同八年	84,382	200	53,747	1,296	139,625	795
同九年	86,064	850	58,855	5,293	151,062	560
同十年	67,132	144	65,251	5,099	137,626	450

	農産物 桑	計	果實類	蠶繭蠶種類	合計	現住戸口當 一戸當	一人當
大正元年	—	—	28,658	1,514	123,689	3,403	998
同二年	—	—	31,021	1,917	127,035	3,379	998
同三年	—	—	28,476	1,425	103,613	2,746	805
同四年	—	2,220	22,321	851	98,173	2,321	650
同五年	1,682	2,395	17,628	743	83,739	2,191	614
同六年	1,930	2,592	20,271	1,495	116,317	3,017	824
同七年	1,309	1,734	22,814	2,717	155,969	3,978	998
同八年	1,635	2,430	41,045	14,789	197,889	5,823	1,245
同九年	101	661	32,318	2,257	186,298	6,338	1,464
同十年	42	492	42,709	2,146	182,973	6,144	1,419

59　米作付段別

	作付段別			収穫高			価	
	糯米	糯米	計	糯米	糯米	計	糯米	糯米
	町反	町反	町反	石	石	石	円	円
大正六年	49.2	8.8	58.0	1,579	282	1,861	30,569	5,372
同七年	45.2	12.8	58.0	1,376	389	1,765	53,664	15,560
同八年	47.2	10.8	58.0	1,399	217	1,716	60,968	13,815
同九年	50.4	10.8	61.2	1,494	317	1,811	70,054	15,435
同十年	50.4	10.8	61.2	1,373	292	1,665	53,519	13,140

60　麥作付段別

	作付段別				収穫高				価	
	大麥	小麥	裸麥	計	大麥	小麥	裸麥	計	大麥	小麥
	町反	町反	町反	町反	石	石	石	石	円	円
大正六年	21.0	.5	21.0	42.5	318	5	232	549	2,811	75
同七年	20.5	3.0	21.0	44.5	184	17	139	340	2,815	420
同八年	20.2	10.3	10.9	41.4	278	75	125	478	4,444	1,835
同九年	2.4	.6	—	3.0	33	6	—	39	455	120
同十年	2.4	.6	—	3.0	34	7	—	41	340	133

61　食用農産物　大正十年

	作付段別	収穫高	価額	一段歩収穫高
	町反	石	円	石
大豆	.9	8	144	.889
甘藷	20.0	84,000貫	15,120	420貫
馬鈴薯	10.7	48,150	6,741	450
百合	.4	600	1,500	150
菜類	7.0	35,700	5,355	510
甘藍	1.5	11,250	1,233	750
蘿蔔	3.0	18,000	3,600	600
葱	2.0	14,000	9,800	700
草莓	1.2	2,160	1,836	180
胡瓜	2.0	12,000	6,000	600
茄	5.0	43,500	17,400	870
其他	—	—	1,763	—
計	53.7	—	70,494	—
大正九年	—	—	64,998	—
同八年	—	—	55,243	—
同七年	—	—	53,445	—
同六年	—	—	50,116	—

及收穫高.價額

額	一段歩収穫高			一石価額			前年比較増減歩合	
計	糯米	糯米	平均	糯米	糯米	平均	収穫高	価額
円	石	石	石	円	円	円	石	円
35,941	3.210	3.210	3.210	19.46	19.05	19.31	(−) 94	8.10
69,224	3.015	3.045	3.045	39.00	40.00	39.22	(−) 96	19.91
74,783	2.965	2.939	2.959	43.58	43.58	43.58	(−) 49	4.36
85,489	2.965	2.939	2.959	46.89	48.69	48.53	95	4.95
66,659	2,724	2.704	2.698	38.98	45.00	41.44	(−) 121	(−) 7.09

及收穫高.價額

額		一段歩収穫高				一石価額				前年比シ収穫増減
裸麥	計	大麥	小麥	裸麥	平均	大麥	小麥	裸麥	平均	
円	円	石	石	石	石	円	円	円	円	石
3,016	5,902	1.599	.933	1.168	1.282	8.96	15.00	13.00	12.21	1,501
2,800	6,035	.890	.560	.655	.764	15.30	24.71	20.14	17.75	133
3,320	9,599	1.390	.728	1.147	1.153	16.00	24.47	26.56	20.08	3,564
—	575	1.500	1.020	—	1.300	13.80	20.00	—	14.74	(−) 9,024
—	473	1.417	1.167	—	1.367	10.00	19.00	—	14.50	2

62　茶作付段別.收穫高及價額

年次	作付戸數	作付段別			収穫高		一段歩収穫高
		本段別	見積段別	計	數量	價額	
		町反	町反	町反	貫	円	貫
大正六年	5	1.5	.6	2.1	1,890	662	95
同七年	4	1.2	.4	1.6	1,064	425	66
同八年	4	1.2	.3	1.5	1,056	795	70
同九年	4	.8	.2	1.0	700	560	70
同十年	4	.8	.2	1.0	750	450	75

63　桑作付段別.收穫高及價額

	作付戸數	作付段別			収穫高		一段歩収穫高
		本段別	見積段別	計	數量	價額	
		町反	町反	町反	貫	円	貫
大正六年	90	2.1	3.0	5.1	6,180	1,930	121
同七年	80	1.8	2.7	4.5	3,825	1,309	85
同八年	70	1.8	2.4	4.2	4,302	1,635	102
同九年	50	.2	.2	.4	430	101	108
同十年	40	.2	.2	.4	444	42	—

64　果實作付段別.收穫高及價額　大正十年

	作付段別 本段別	作付段別 見積段別	作付段別 計	成木株數	收穫高	價額	一段歩收穫高
	町反	町反	町反	本	石 貫	円	石
梅	—	.5	.5	3,000	30	1,200	6,000
梨	5.0	—	5.0	4,680	38,500	12,320	770
柿	—	7.0	7.0	2,130	33,600	7,392	480
苹果	3.0	—	3.0	900	3,000	7,500	100
李	—	.6	.6	180	900	540	150
杏	—	.9	.9	360	1,000	1,000	99
枇杷	—	.2	.2	80	200	400	100
葡萄	1.0	—	1.0	750	1,500	10,500	150
無果花	.4	.2	.6	485	1,071	1,017	170
柑子	.3	—	.3	90	1,200	840	400
計	**9.7**	**9.8**	**19.1**	**12,955**	—	**42,709**	—
大正九年	9.7	9.8	19.5	12,723	—	32,318	—
同八年	—	—	20.9	—	—	41,045	—
同七年	—	—	23.2	—	—	22,814	—
同六年	—	—	33.2	—	—	20,271	—

65　養蠶戸數掃立枚數及收繭總額　大正十年

	蠶種掃立枚數	數量 繭	玉繭	屑繭	計	價額 繭	玉繭	屑繭	計	繭一石當價格 繭	玉繭	屑繭	平均
	枚	石	石	石	石	円	円	円	円	円	円	円	円
春蠶	7	11	1	0	12	830	24	4	858	75.55	24.00	—	71.08
夏蠶	2	2	0	0	2	53	6	4	63	27.00	—	—	36.50
秋蠶	1	1	0	0	1	36	1	2	39	36.00	—	—	39.50
計	**10**	**14**	**1**	**0**	**15**	**919**	**31**	**10**	**960**	**65.64**	**31.00**	**—**	**64.00**
大正九年	17	19	1	1	21	1,199	25	15	1,239	63.11	25.00	15.00	59.00
同八年	18	19	2	1	22	4,478	81	30	4,589	235.68	40.50	30.00	208.60
同七年	27	23	2	1	26	2,377	141	31	2,549	103.35	70.50	31.00	98.04
同六年	13	16	—	1	17	1,329	18	42	1,389	83.06	—	42.00	81.71

66　蠶種製造產額

年次	製造高	左ノ内檢査結果 合格 數量	合格 價額	不合格
	瓩	瓩	円	瓩
大正六年	2,688	2,656	106	32
同七年	3,192	3,141	168	51
同八年	34,819	34,000	10,200	819
同九年	56,270	47,270	1,018	9,000
同十年	43,812	39,527	1,186	43

家禽及家畜

VI 家禽及家畜

67 畜產物總額

	生產價額					養蜂	肉類	生皮	乳類		家禽卵	價額計
	牛	豚	山羊	家禽雛	計				牛乳	山羊乳		
	円	円	円	円	円	円	円	円	円	円	円	円
大正二年	8,916	2,625	6,440	7,782	22,963	875	81,116	24,646	13,890	—	14,500	157,990
同三年	4,783	1,414	1,653	1,822	9,672	2,060	80,395	48,533	13,794	—	12,129	166,583
同四年	6,000	384	588	624	7,596	1,904	94,133	55,584	13,900	2,351	37,923	213,391
同五年	4,095	456	225	6,238	11,014	1,007	156,433	27,844	15,960	2,000	28,379	242,637
同六年	6,895	904	70	1,091	8,960	1,420	163,028	20,400	19,414	1,650	34,111	248,983
同七年	7,515	721	47	1,883	10,166	—	168,489	17,983	23,040	800	27,523	248,001
同八年	15,360	2,458	146	2,290	20,254	—	262,021	33,798	50,760	1,800	18,580	387,213
同九年	9,450	1,815	218	3,333	14,816	—	346,360	42,426	63,000	4,070	39,517	510,189
同十年	11,600	1,928	224	9,503	23,255	—	332,850	20,465	56,000	2,700	38,881	474,151

68 家禽頭數

	牛			馬			豚			山羊		
	牝	牡	計	牝	牡	計	牝	牡	計	牝	牡	計
大正五年	132	7	139	—	52	52	28	11	82	82	7	89
同六年	158	5	163	—	67	67	23	12	45	45	2	47
同七年	152	8	160	4	48	52	27	11	38	30	2	32
同八年	153	5	158	5	59	64	40	12	52	57	3	60
同九年	96	5	101	21	67	88	40	10	50	68	3	71
同十年	90	8	98	43	72	115	48	12	60	45	1	46

69 家畜生產頭數

	牛						豚						山羊						馬						生產價額計
	頭數			價額			頭數			價額			頭數			價額			頭數			價額			
	牝	牡	計	牝	牡	計	牝	牡	計	牝	牡	計	牝	牡	計	牝	牡	計	牝	牡	計	牝	牡	計	
大正六年	50	67	117	4,500	2,395	6,895	74	56	130	552	352	904	12	10	22	60	10	70	—	—	—	—	—	—	7,869
同七年	41	64	105	3,875	3,640	7,515	54	43	97	427	294	721	7	5	12	42	5	47	—	—	—	—	—	—	8,283
同八年	48	62	110	10,400	4,960	15,360	106	106	222	1,410	1,048	2,458	13	11	24	130	16	146	—	—	—	—	—	—	17,964
同九年	20	25	45	5,200	4,250	9,450	97	79	176	1,179	636	1,815	17	24	41	170	48	218	—	—	—	—	—	—	11,483
同十年	25	30	55	6,500	5,100	11,600	143	97	240	1,199	729	1,928	16	13	29	198	26	224	—	—	—	—	—	—	13,752

70　家畜斃

	牛			馬		
	牝	牡	計	牝	牡	計
大正六年	6	4	10	2	3	5
同七年	4	5	9	—	1	1
同八年	2	3	5	1	2	3
同九年	2	—	2	1	3	4
同十年	2	—	2	2	1	3

71　家禽飼養

	鷄							
	飼養戸數			成禽數	雛		産卵	
	五十羽未滿	五十羽以上	計		羽數	價額	個數	價額
大正六年	336	44	380	7,920	6,992	1,049	1,097,044	30,717
同七年	316	39	355	4,652	4,200	1,848	658,227	26,329
同八年	316	25	341	3,257	4,500	2,250	297,201	16,346
同九年	78	27	105	4,405	7,745	3,236	569,360	36,952
同十年	80	28	108	5,066	9,294	9,294	554,727	36,057

	吐				綬		鷄	
	飼養戸數			成禽數	雛		産卵數	
	五十羽未滿	五十羽以上	計		羽數	價額	個數	價額
大正六年	2	—	2	8	25	9	300	22
同七年	2	—	2	8	25	11	200	16
同八年	1	—	1	2	—	—	—	—
同九年	1	—	1	4	29	36	110	15
同十年	1	—	1	8	29	44	216	32

72　搾乳

年次	牛					山羊				
	搾乳場數	搾乳頭數	搾乳高	販賣高		搾乳場數	搾乳頭數	搾乳高	販賣高	
				數量	價額				數量	價額
大正六年	5	137	587	511	19,414	2	40	33	30	1,650
同七年	4	56	679	576	23,040	1	30	16	16	800
同八年	5	101	1,060	846	50,760	1	30	25	18	1,800
同九年	5	97	1,397	900	63,000	2	—	37	37	4,070
同十年	4	74	1,042	800	56,000	1	—	25	25	2,700

死頭數

豚			山羊		
牝	牡	計	牝	牡	計
11	1	12	3	10	13
5	3	8	4	—	4
3	1	4	9	6	15
5	8	13	5	—	5
12	6	18	2	—	2

數及産卵高

	鷄								
價額合計	飼養戸數			成禽數	雛		産卵		價額合計
	五十羽未滿	五十羽以上	計		羽數	價額	個數	價額	
31,766	11	—	11	451	136	33	120,450	3,372	3,405
28,177	9	—	9	270	200	24	36,000	1,178	1,202
18,596	9	—	9	306	200	40	37,230	2,234	2,274
40,188	7	1	8	232	150	61	34,018	2,551	2,611
45,351	4	—	4	255	165	165	37,230	2,792	2,957

	鷲							價額總計
價額合計	飼養戸數	成禽數	雛		産卵		價額合計	
	五十羽未滿		羽數	價額	個數	價額		
31	1	2	—	—	—	—	—	35,202
27	1	2	—	—	—	—	—	29,406
—	1	2	—	—	—	—	—	20,870
51	—	—	—	—	—	—	—	42,350
76	—	—	—	—	—	—	—	48,384

73　生皮

	製造戸數	産額		一枚當單價		製造戸數	産額		一枚當單額
		數量	價額				數量	價額	
大正六年	2	2,212枚	20,400円	—	牛	3	1,500枚	18,000円	1,200錢
同七年	3	1,452	17,983	—	馬		50	425	850
同八年	3	3,131	33,798	—	豚		450	540	1,200
同九年	3	2,827	42,426	—	其他		1,000	1,500	150
同十年	3	3,000	20,465	—	計		3,000	20,465	—

74 屠畜

	牛			馬			豚		
	頭數	斤量	價額	頭數	斤量	價額	頭數	斤量	價額
大正六年	1,441	404,373	152,045	107	24,625	4,371	264	31,306	6,612
同七年	977	299,800	151,101	45	8,006	2,946	404	36,884	14,442
同八年	1,148	292,762	241,820	14	3,188	1,193	445	44,500	19,008
同九年	1,388	407,938	326,350	6	1,388	638	433	52,356	19,372
同十年	1,808	559,555	312,348	—	—	—	713	73,862	20,502

	山羊			計		
	頭數	斤量	價額	頭數	斤量	價額
大正六年	—	—	—	1,812	460,306	163,028
同七年	—	—	—	1,426	344,690	168,489
同八年	—	—	—	1,607	340,451	262,021
同九年	—	—	—	1,827	461,682	346,360
同十年	—	—	—	2,521	633,417	332,850

屠場ハ一ケ所ナリ

75 養蜂

	洋種								
	飼養戸數	巢箱數	分封數		蜜收穫高		蜜蠟收穫高		價額計
			數量	價額	數量	價額	數量	價額	
大正五年	52	285	78	589	3,990	993	20	14	1,007
同六年	55	221	68	445	3,315	828	205	147	1,420

	和種								
	飼養戸數	巢箱數	分封數		蜜收穫高		蜜蠟收穫高		價額計
			數量	價額	數量	價額	數量	價額	
大正五年	12	45	18	49	670	168	20	14	182
同六年	12	36	18	45	540	135	20	18	198

	合計								價額合計
	飼養戸數	巢箱數	分封數		蜜收穫高		蜜蠟收穫高		
			數量	價額	數量	價額	數量	價額	
大正五年	40	240	60	540	3,300	825	—	—	825
同六年	45	185	50	400	2,775	693	185	129	1,222

狩獵及漁業

VII　狩　獵　及　漁　業

76　漁獲物總額

累年比較

	鮭（さけ）		鱒（ます）		鮎（あゆ）		鰊（うぐひ）		鮒（ふな）		鰻（うなぎ）		八ッ目鰻		鱈（だだよう）		鮴（ごり）		其他		價額合計
	數量	價額	數量	價額	數量	價額	數量	價額	數量	價額	數量	價額	數量	價額	數量	價額	數量	價額	數量	價額	
	貫	円	貫	円	貫	円	貫	円	貫	円	貫	円	貫	円	貫	円	貫	円		円	円
大正元年	—	480	—	180	—	1,800	—	1,500	—	—	—	64	—	60	—	—	—	400	—	48	7,092
同二年	—	300	—	240	—	2,400	—	1,800	—	—	—	80	—	60	—	160	—	300	—	× 2,560	81,400
同三年	150	225	250	300	1,000	2,000	1,800	1,800	—	—	15	60	20	40	180	144	200	400	60	60 × 3,000	8,619
同四年	135	135	180	216	600	1,320	1,200	1,440	160	144	12	36	11	20	180	144	180	360	65	150 × 3,500	3,913
同五年	90	535	680	816	1,200	2,640	1,200	1,440	160	144	100	300	11	20	180	144	160	320	—	98	6,479
同六年	110	187	550	825	1,200	3,000	900	1,350	140	168	900	2,970	10	18	1,000	1,200	160	400	70	120	10,258
同七年	90	189	450	900	1,200	4,200	900	2,250	280	700	900	4,050	46	115	900	1,350	240	720	70	140	14,754
同八年	90	270	480	1,680	1,400	9,800	720	2,520	300	1,050	1,600	10,400	46	115	1,100	1,650	300	1,740	130	280	30,135
同九年	900	2,700	800	2,800	1,800	14,400	720	2,520	3,000	10,500	1,600	10,400	50	125	2,500	4,000	300	1,500	200	910	50,545
同十年	700	3,450	1,400	4,900	800	9,600	720	2,520	9,000	22,500	1,600	10,400	50	125	2,000	4,000	250	1,250	200	1,600	59,345

×印ハ鳥類ナリ

77　漁業戸數及人員

	本業		副業		合計	
	戸數	人員	戸數	人員	戸數	人員
大正六年	105	110	3,080	3,421	3,185	3,531
同七年	50	53	2,050	2,388	2,100	2,441
同八年	29	33	22	22	51	55
同九年	30	40	20	20	50	60
同十年	31	43	20	20	51	63

大正七年以前ノ副業、戸數、人員ノ多キハ漁業鑑札下付數ニツキ調査セルモノナリ

78　狩獵免狀下付數

	甲種				乙種				合計			
	一等	二等	三等	計	一等	二等	三等	計	一等	二等	三等	計
大正六年	—	4	98	102	—	8	48	56	—	12	146	158
同七年	2	3	93	98	1	9	59	69	3	12	152	167
同八年	3	2	81	86	1	9	40	50	4	11	121	136
同九年	3	3	136	142	2	12	88	102	5	15	224	244
同十年	—	2	150	152	3	13	107	123	3	15	257	275

79　届出漁

業種類別

	鮎流網	鰊流網	鮭流網	鱒流網	鮎投網	鰊投網	鮭投網	鱒投網	鰡投網	其他投網	竿釣	掛釣	物待	猪	叉手	櫓	四ッ手	計
大正六年	372	188	28	31	25	146	20	—	53	47	3,331	151	78	27	75	37	—	4,609
同七年	266	178	56	56	41	107	16	18	41	74	2,150	83	61	11	43	31	—	3,232
同八年	260	127	15	21	37	104	12	8	24	29	2,021	59	43	11	38	43	—	2,852
同九年	349	157	16	21	46	129	12	8	24	36	2,515	58	51	13	49	47	1	3,532
同十年	323	138	23	20	56	142	21	18	24	34	2,206	56	45	20	48	48	2	3,324

工　　業

VIII　工業

80　工産總額

	半製品	精製品	計
	円	円	円
大正五年	2,975,598	42,855,578	45,831,176
同六年	2,605,916	47,189,575	46,795,491
同七年	4,267,996	54,624,957	38,892,953
同八年	940,413	37,093,875	38,034,288
同九年	1,194,614	26,658,608	27,853,222
同十年	880,683	16,873,401	17,754,084

81　工産總覽　大正十年

		數量	價額
			円
半製品	繰糸	3,469貫	240,495
	麻糸	455,475	122,978
	織布製品	—	2,572,240
	其他	—	39,885
	計	—	**2,975,598**
織物	絹織物	—	2,433,532
	絹綿交織物	—	28,437
	綿織物	—	156,089
	麻織物	—	6,294
	計	—	**11,340,506**
衣服及編物	毛綿麻布製品	—	525,470
	絹製紐	—	370,900
	靴下	5,000足	36,000
	莫大小	9,230打	29,134
	其他	—	19,783
	計	—	**981,307**
編物	網類	—	1,027,428
	蔴製品	—	35,750
	藤及蔓細工	120,000枚	60,000
	竹製品	—	84,150
	藁製品	—	70,350
	經木	455,475玉	122,978
	モール		
	眞田		
	其他	—	4,600
	計	—	**1,465,259**
精製品 金屬製品	箔及金粉	—	2,608,600
	金銀細工	—	221,000
	銅器	—	45,500
	青銅器	—	145,750
	眞鍮器	—	27,000
	亞鉛細工	—	50,000
	鐵力細工	—	65,595
	農具	—	23,682
	刀物類	—	11,500
	金銀澁	—	1,230,600
	洋金銀澁	—	45,000
	鐵工器	—	329,945
	鐵鑄物	—	19,150
	其他	—	288,234
	計	—	**5,111,956**
土石製品	陶磁器	—	1,273,967
	七寶焼	—	20,000
	硝子製品	—	50,600
	土石類	—	292,900
	其他	—	20,000
	計	—	**1,657,467**
化學製品	染物	—	640,080
	石鹸	9,000打	13,500
	安全燐寸	1,093,500	44,036
	寫眞	35,650組	81,995

81　工産總覽　大正十年（續）

		數量	價額
			円
化學製品	陶磁器顏料	16,967封度	28,799
	和紙	51,661斤	21,121
	油類	312石	23,750
	コークス類	—	51,716
	計	—	**934,997**
身裝品	讀書製品	—	16,250
	靴	19,600足	180,850
	合羽	34,000枚	213,030
	和洋傘	—	457,900
	履物	—	289,790
	身裝及化粧品	—	47,150
	提灯	263,000個	233,550
	鞄	2,650	11,410
	其他	—	33,950
	計	—	**1,533,853**
藥品類	賣藥	—	330,000
	蠟燭	110,000本	63,900
	其他	—	8,400
	計	—	**402,300**
木製品	建具類	—	177,000
	指物類	—	130,912
	桐火鉢	—	50,000
	彫刻品	—	62,400
	檜物細工	823,900個	73,010
	樋樽類	15,000	22,500
	井戸釣筒	3,000	42,000
	葬具	—	42,125
	其他	—	30,800
	計	—	**630,747**
精製品	打綿	50,000斤	185,000
	麻玉糸	—	57,600
	絹撚糸	—	1,181,181
	綿撚糸	—	637,556
	綿糸紡績	446,342	2,387,771
	漆器	—	532,364

		數量	價額
			円
	車輛	1,590輛	33,450
	織物用具	—	609,370
	文具類	—	229,670
	表具類	—	302,500
	度量衡器	75,322個	57,883
	玩具	—	21,000
	紙製品	—	167,406
	印刷物	—	720,159
	樂器	1,250	17,550
	看板	—	120,000
	蓆	500張	60,000
	米糠粕	502,250貫	100,450
	油粕	26,000	11,700
	沈渣粉	158,000	126,400
	其他	—	115,336
	計	—	**31,702,841**
飲食品	酒類	26,050石	1,911,549
	醬油	6,010	196,186
	罐詰	106,392個	105,683
	味噌	165,630貫	115,941
	清凉飲料水及製氷	—	53,794
	麴	2,400枚	72,000
	飴	136,000貫	129,200
	胡桃	200石	26,000
	菓子類	—	605,000
	麵類	247,700円	263,075
	蒟蒻	—	144,100
	豆腐		214,895
	佃煮	15,000貫	42,500
	漬物類	157,500	99,200
	酒類粕	—	127,645
	半平類	56,000貫	224,000
	煙草	—	6,788,818
	其他	—	32,951
	計	—	**11,152,737**
總計		—	**42,855,578**
工産總額		—	45,831,176

82　蠶絲　大正十年

	製造戸數			繰絲釜數	職工			産額	
	十釜未満	十釜以上	計		男	女	計	數量	價額
									円
生糸	10	4	14	110	—	110	110	2,580貫	234,750
屑物								889	5,745
計	**10**	**4**	**14**	**110**	**—**	**110**	**110**	**3,469**	**240,495**
大正九年	13	4	17	119	—	110	110	3,246	251,264
同八年	13	4	17	119	—	119	119	2,977	323,201
同七年	14	4	18	133	—	133	133	3,051	201,561
同六年	16	3	19	133	—	133	133	2,913	156,055

83　織物　大正十年

	製造戸數	機臺數			職工			産額	
		力織機	手織機	計	男	女	計	數量	價額
		※	※	※					円
輸出向	51	3,060	—	3,060	122	1,557	1,679	—	8,716,153
絹織物 羽二重	—	—	—	—	—	—	—	191,687本	6,987,998
絹織物 縮緬類	—	—	—	—	—	—	—	20,893反	1,155,529
絹織物 繻子	51	3,060	—	3,060	122	1,557	1,679	—	—
絹織物 其他	—	—	—	—	—	—	—	—	572,626
絹織物 計	—	—	—	—	—	—	—	—	8,716,153
内地向	53	1,589	31	1,620	64	833	897	324,457反	2,924,332
絹織物 羽二重	—	—	—	—	—	—	—	218,898	1,981,942
絹織物 絽類	—	—	—	—	—	—	—	33,398	195,023
絹織物 八ツ橋	—	—	—	—	—	—	—	16,386	129,915
絹織物 傘地類	19	1,513	11	1,524	60	769	829	—	—
絹織物 其ノ他	—	—	—	—	—	—	—	—	126,652
絹織物 計	—	—	—	—	—	—	—	258,682	2,433,532
絹交織物 繻子	—	—	—	—	—	—	—	1,750	28,487
絹交織物 計	—	—	—	—	—	—	—	1,750	28,437
綿織物 白木綿	—	—	—	—	—	—	—	1,235	1,521
綿織物 縞木綿	—	—	—	—	—	—	—	33,251	63,121
綿織物 絣木綿	—	—	—	—	—	—	—	3,299	2,599
綿織物 織色木綿	31	76	20	96	4	64	68	23,098	50,714
綿織物 其ノ他	—	—	—	—	—	—	—	2,880	28,134
綿織物 計	—	—	—	—	—	—	—	63,763	156,089

83　織物　大正十年（續）

	製造戸數	機臺數			職工			産額	
		力織機	手織機	計	男	女	計	數量	價額
		※	※	※					円
麻織物 麻服地	—	—	—	—	—	—	—	262反	6,294
麻織物 計	—	—	—	—	—	—	—	262	6,294
合計	**101**	**4,643**	**31**	**4,680**	**186**	**2,390**	**2,576**	**—**	**11,340,505**
大正九年	118	4,539	31	4,570	544	2,208	2,752	—	15,456,016
同八年	81	4,038	52	4,058	239	2,690	2,929	—	22,307,016
同七年	98	3,897	54	3,951	220	2,664	2,884	—	13,683,288
同六年	97	2,946	69	3,015	190	2,118	2,308	—	7,686,011

84　輸出向羽二重累年比較

	製造戸數	機臺數			職工			産額	
		力織機	手織機	計	男	女	計	數量	價額
大正十年	51	3,060	—	3,060	122	1,557	1,679	191,687	6,987,998
同九年	50	3,030	—	3,030	374	1,494	1,868	182,130	9,674,774
同八年	43	3,527	—	3,527	209	2,283	2,492	333,361	13,051,249
同七年	38	3,470	15	3,485	185	2,265	2,450	257,772	12,673,501
同六年	41	2,890	35	2,925	178	2,022	2,200	236,070	7,202,755

85　麻眞田

	製造戸數	機臺數	職工			産額	
			男	女	計	數量	價額
						瓩	円
大正十年	12	—	5	70	75	455,475	122,978
同九年	16	—	—	96	96	557,955	161,807
同八年	23	—	—	152	152	1,261,989	365,977
同七年	51	3,285	12	656	668	2,301,452	725,902
同六年	63	4,668	36	1,868	1,899	3,694,669	1,027,761

86　綿麻布製品　大正十年

	製造戸數	職工			産額	
		男	女	計	數量	價額
						円
洋服類	65	150	—	150	2,300	87,400
外套類					5,200	114,400
シヤツ.ズボン下					35,700	41,835
足袋	50	140	250	390	80,000	48,000
法被.腹掛.甲掛.股引等裝束品					—	50,000
其ノ他	11	18	36	54	—	183,835
計	**126**	**308**	**286**	**594**	**—**	**525,470**

86　綿麻布製品　大正十年（續）

	製造戸數	職工 男	職工 女	職工 計	産額 數量	産額 價額
						円
大正九年	126	307	333	640	—	529,400
同八年	104	274	320	594	—	566,990
同七年	109	247	323	597	—	434,000
同六年	148	374	318	692	—	351,100

88　絹製

	製造戸數	職工 男	職工 女	職工 計	産額 數量	産額 價額
						円
ハンカチーフ					1,400打	8,400
ウエスト					1,500枚	4,500
スカーフ	60	40	1,000	1,040	5,000	17,500
其他輸出向品					—	90,500
其他内地向品					—	250,000
其ノ他					—	—
計					—	370,900

89　綿撚絲　大正十年

	製造戸數	職工 男	職工 女	職工 計	産額 數量	産額 價額
大正十年	3	20	140	160	—	637,556
同九年	2	15	134	149	—	718,739
同八年	4	26	195	221	101,213	1,416,982
同七年	6	27	223	250	107,325	643,950
同六年	4	16	185	201	96,505	579,030

91　染

	製造戸數	職工 男	職工 女	職工 計	産額 絹 數量	産額 絹 價額
					反	円
無地物					54,000	243,000
捺染物	245	319	100	419	36,000	180,000
染絲					—	—
其ノ他					—	—
合計	245	319	100	419	90,000	423,000
大正九年	254	340	100	440	47,000	256,500
同八年	255	560	120	680	56,400	270,720
同七年	255	550	110	660	5,700	228,000
同六年	255	550	110	660	5,600	184,800

87　打綿　大正十年

	製造戸數	職工 男	職工 女	職工 計	産額 數量	産額 價額
					斤	円
大正十年	12	80	35	115	50,000	185,000
同九年	10	75	30	105	48,000	192,000
同八年	9	60	28	88	50,000	225,000
同七年	8	44	21	65	47,000	211,500
同六年	8	34	11	45	43,000	94,798

品　大正十年

	製造戸數	職工 男	職工 女	職工 計	産額 數量	産額 價額
大正九年	88	75	1,660	1,735	—	944,680
同八年	88	75	1,660	1,735	—	1,209,350
同七年	88	75	1,600	1,675	—	440,730
同六年	85	75	1,994	1,764	—	353,785

90　絹撚絲　大正十年

	製造戸數	職工 男	職工 女	職工 計	産額 數量	産額 價額
大正十年	14	38	391	429	—	1,181,181
同九年	14	5	352	357	—	1,350,989
同八年	15	31	408	439	12,676	1,906,400
同七年	16	31	369	400	7,832	887,270
同六年	10	26	145	171	3,378	306,086

物　大正十年

綿 數量	綿 價額	其他 數量	其他 價額	計 數量	計 價額
反	円		円	反	円
30,000	60,000	—	—	84,000	303,000
—	38,980	—	—	—	218,980
23,620	118,100	—	—	23,620	118,100
—	—	—	—	—	—
—	217,080	—	—	—	640,080
—	210,280	—	63,163	—	529,940
—	136,780	—	33,000	—	440,500
—	89,825	—	27,000	—	344,825
—	90,325	—	27,000	—	302,125

92　綿絲

	工場數	職工 男	職工 女	職工 計
大正十年	1	184	681	865
同九年	1	190	774	964
同八年	1	208	559	767

93　石鹸　大正十年

	製造戸數	職工 男	職工 女	職工 計	産額 數量	産額 價額
化粧用	4	6	—	6	9,000打	13,500円
工業用	1	4	—	4	2·747	54,940
洗濯用	—	—	—	—	57,487	54,238
計	5	10	—	10	69,234	132,779
大正九年	4	10	—	10	63,292	132,779
同八年	4	12	—	12	54,621	143,225
同七年	4	12	—	12	51,502	107,270
同六年	4	13	—	13	57,500	107,270

94　金屬製品　大正十年

	製造戸數	職工 男	職工 女	職工 計	産額 數量	産額 價額
金庫	3	12	—	12	83個	31,540円
喞筒	3	7	—	7	40	18,200
力織機附屬品	26	156	—	156	—	249,085
窯業機	1	5	—	5	—	10,000
製材機	—	—	—	—	—	—
金銀細工	75	150	—	150	26,000	221,000
銅器	21	75	—	75	—	45,500
青銅器	14	41	—	41	—	145,750
鐵鑄物 打出物類	1	15	—	15	—	19,150
眞鍮器	5	25	—	25	—	27,000
亞鉛細工	50	75	—	75	—	50,000
農具品	9	23	—	23	—	23,682
刃物類	9	12	—	12	—	11,500
醫療用理化學用 製圖用器具用	6	19	—	19	—	34,500
鉱力細工品	55	70	—	70	—	65,595
板金及延金	1	7	5	12	320貫	3,200

紡績

運轉錘數	原動力 機關數	原動力 馬力	産額 數量	産額 價額
30,068	12	745	446,342貫	2,333,771円
12,033	—	1,185	247,943	1,967,600
20,160	9	270	17,250	278,500

94　金屬製品　大正十年（續）

	製造戸數	職工 男	職工 女	職工 計	産額 數量	産額 價額
金澄	11	40	—	40	216,000匁	1,101,600円
銀澄	10	30	—	40	432,000	129,000
洋金澄	4	20	—	20	900,000	45,000
洋銀澄	兼	—	—	—	—	—
鮎釣針	13	8	16	24	150,000本	8,250
縫針	1	6	2	8	13,830,000	42,400
活字	2	5	2	7	2,100,000	6,300
鑛金	3	3	—	3	—	5,000
電氣化學工業機械	1	21	—	21	26,400個	21,120
自轉車車体	1	16	—	16	889臺	15,113
自轉車部分品	1	24	—	24	—	36,000
建築用金具	兼	—	—	—	—	16,000
其ノ他	—	—	—	—	—	113,440
計	325	865	25	890	—	2,583,356
大正九年	301	871	31	902	—	2,396,944
同八年	487	1,602	45	1,647	—	3,210,341
同七年	455	1,596	118	1,714	—	2,756,572
同六年	451	1,756	113	1,869	—	2,267,646

95　護謨製雜品　大正十年

	製造戸數	職工 男	職工 女	職工 計	産額 數量	産額 價額
大正十年	5	6	7	13	—	16,250
同九年	4	17	8	25	—	30,253
同八年	3	24	27	51	—	63,860
同七年	1	3	—	3	—	14,300
同六年	1	3	—	3	—	7,800

96　陶　磁　器

	製造戸數	職工 男	職工 女	職工 計	窯數 本燒窯 窯數	窯數 本燒窯 間數	窯數 錦窯	窯數 其他	窯數 計	産額 數量	産額 價額
裝飾品家具 飲食器 玩具 工業用品 其ノ他	90	572	98	670	22	25	113	38	173	—	1,273,967
計	60	572	98	670	22	25	113	38	173	—	1,273,967
大正九年	89	458	76	534	21	24	114	49	184	—	1,205,500
同八年	83	614	100	714	20	20	107	48	175	—	1,273,967
同七年	76	667	127	794	19	16	105	48	172	—	1,136,553
同六年	73	866	174	1,040	20	27	102	37	159	—	1,028,914

同　上　再　揭

	九谷燒 製造戸數	職工 男	職工 女	職工 計	産額	硬質陶器 製造戸數	職工 男	職工 女	職工 計	産額
大正十年	89	200	30	230	212,900	1	372	68	440	906,340
同九年	88	193	25	218	229,500	1	265	51	316	976,000
同八年	82	181	21	202	269,300	1	433	79	512	1,004,667
同七年	75	178	20	198	245,000	1	489	107	596	891,553
同六年	71	175	20	195	216,000	1	691	154	645	812,914

97　漆　器

	製造戸數 髹漆	製造戸數 描金	製造戸數 計	職工 髹漆 男	職工 髹漆 女	職工 髹漆 計	職工 描金 男	職工 描金 女	職工 描金 計	産額
家具裝飾品										179,550
飲食器	129	79	208	263	—	263	160	4	164	158,748
佛檀及佛具										85,800
其他										108,264
計	129	79	208	263	—	263	160	4	164	532,364
大正九年	129	78	207	262	—	262	160	4	164	661,002
同八年	138	62	200	227	—	227	129	3	132	630,642
同七年	128	62	190	241	—	241	129	3	132	451,338
同六年	125	53	178	233	—	233	117	3	120	336,891

98　網　類　大正十年

	製造戸數	職工 男	職工 女	職工 計	産額 數量	産額 價額
漁網網地類	7	20	186	206	—	978,378
霞網	10	150	—	150	1,800	14,400
河川用漁網						27,150
計	17	170	186	356	2,450	1,027,428
大正九年	27	90	190	280	—	1,107,395
同八年	27	90	180	270	—	1,037,425
同七年	27	90	270	360	—	440,213
同六年	26	90	270	360	—	476,290

99　莫　大　小　大正十年

	製造戸數	職工 男	職工 女	職工 計	産額 數量	産額 價額
シヤツ及ヅボン下	1	4	3	7	1,000打	13,000円
靴下	1	2	4	6	5,300	10,600
手袋	—	—	—	—	2,800	5,040
猿股	—	—	—	—	130	494
計	2	6	7	13	9,230	29,134
大正九年	2	8	5	13	10,020	31,628
同八年	2	8	6	14	8,350	37,405
同七年	2	10	8	18	8,930	31,375
同六年	2	10	8	18	8,(50	22,250

100　靴　紐

	製造戸數	職工 男	職工 女	職工 計	産額 數量	産額 價額
大正十年	1	—	22	22	12,000哥	36,000円
同九年	1	—	24	24	5,000	12,500
同八年	1	1	28	29	5,3(0	17,490
同七年	1	26	4	30	117,000	325,000
同六年	2	2	40	42	25,740	31,828

101　麻　玉

	製造戸數	職工 男	職工 女	職工 計	産額 數量	産額 價額
					貫	円
大正十年	23	20	480	500	7,200	57,600
同九年	27	27	430	457	1,792	12,544
同八年	75	175	1,325	1,500	16,240	88,480
同七年	502	125	898	1,023	25,280	278,080
同六年	2,980	390	5,612	6,002	35,688	446,100

102　車　輛　大正十年

	製造戸數	職工 男	職工 女	職工 計	産額 數量	産額 價額
					輛	円
牛馬車	28	32	—	32	20	2,600
荷車					300	12,000
配達用圓車	2	10	1	11	40	2,800
人力車					30	4,050
乳母車	5	11	3	14	1,200	12,000
計	**35**	**53**	**4**	**57**	**1,590**	**33,450**
大正九年	34	51	3	54	1,470	22,725
同八年	34	51	1	52	1,415	26,350
同七年	34	51	1	52	1,378	21,060
同六年	34	51	1	52	2,240	21,550

103　木　製　品　大正十年

	製造戸數	職工 男	職工 女	職工 計	産額 數量	産額 價額
						円
建具類	59	138	—	138	—	177,000
指物類	85	181	2	183	—	130,912
葬具	39	65	—	65	—	42,125
桐火鉢	5	16	—	16	—	50,000
木角彫刻品	27	34	—	34	—	62,400
檜物細工	15	28	—	28	823,900個	73,010
井戸用喞筒	27	35	—	35	3,000	42,000
木地轆轤木地	15	30	—	30	—	15,000
桶樽類	30	32	—	32	15,000	22,500
唐木細工	3	3	—	3	—	4,300
鋸屑	兼業	—	—	—	300,000貫	9,000
鍬柄	22	23	—	23	—	2,500
合計	**327**	**535**	**2**	**537**	—	**630,747**

103　木　製　品　大正十年（續）

	製造戸數	職工 男	職工 女	職工 計	産額 數量	産額 價額
						円
大正九年	322	577	—	577	—	1,433,866
同八年	313	633	—	633	—	1,364,660
同七年	296	539	—	539	—	629,560
同六年	258	530	—	530	—	415,560

104　織　物　用　具　大正十年

	製造戸數	職工 男	職工 女	職工 計	産額 數量	産額 價額
						円
力織機	12	358	—	358	2,820坐	540,518
筬	7	13	3	16	720個	5,112
綾取	4	—	15	15	4,200組	21,420
杼	5	—	8	8	10,000個	11,000
管巻機	1	4	—	4	120坐	7,200
整經機	—	—	—	—	18	9,000
其ノ他	11	20	—	20	—	15,120
計	**40**	**395**	**26**	**421**	—	**609,370**
大正九年	42	267	20	267	—	594,971
同八年	44	586	20	606	—	802,460
同七年	29	359	23	382	—	317,480
同六年	30	234	15	249	—	83,225

105　安　全　燐　寸

	製造戸數	職工 男	職工 女	職工 計	産額 數量	産額 價額
						円
大正十年	3	15	41	56	1,093,500打	44,036
同九年	3	19	34	53	1,116,200	60,508
同八年	3	24	34	58	2,080	60,600
同七年	3	24	36	60	1,953	55,360
同六年	3	17	35	52	1,985	41,001

106　蠟燭

	製造戸數	職工 男	職工 女	職工 計	産額 數量	産額 價額
						円
日本蠟燭	10	14	—	14	80,000	48,000
西洋蠟燭					30,000	15,900
計	**10**	**14**	**—**	**14**	**110,000**	**63,900**
大正九年	10	14	—	14	110,000	56,500
同八年	10	14	—	14	110,000	56,000
同七年	10	16	—	16	130,000	53,000
同六年	11	16	—	16	124,000	42,440

108　靴　大正十年

	製造戸數	職工 男	職工 女	職工 計	産額 數量	産額 價額
					足	円
長靴	35	75	—	75	2,380	42,840
半靴					6,480	84,240
短靴					5,040	40,320
付掛					800	1,200
護謨製靴					4,900	12,250
計	**35**	**75**	**—**	**75**	**19,600**	**180,850**
大正九年	31	70	2	72	17,024	176,763
同八年	31	43	—	43	11,600	109,240
同七年	30	50	—	50	9,900	95,900
同六年	40	100	—	100	15,400	127,400

110　合羽

	製造戸數	職工 男	職工 女	職工 計	産額 數量	産額 價額
						円
紙製合羽	6	10	—	10	5,900	10,030
布製合羽	3	10	—	10	29,000	203,000
計	**9**	**20**	**—**	**20**	**34,900**	**213,030**
大正九年	9	19	—	19	31,490	266,900
同八年	8	18	—	18	16,000	142,000
同七年	8	18	—	18	49,000	63,200
同六年	9	19	—	19	58,000	31,340

107　文具品　大正十年

	製造戸數	職工 男	職工 女	職工 計	産額 數量	産額 價額
						円
筆	11	60	—	60	1,600,000	64,000
鉛筆	1	9	6	15	12,000	19,800
算盤	1	1	—	1	5,000	5,000
帳簿製本類	25	120	5	125	—	140,870
計	**38**	**190**	**11**	**201**	**—**	**229,670**
大正九年	33	178	17	195	—	215,292
同八年	29	165	19	184	—	194,000
同七年	27	176	—	176	—	152,325
同六年	27	176	1	176	—	95,400

109　賣藥　大正十年

	製造戸數	職工 男	職工 女	職工 計	産額 數量	産額 價額
						円
賣藥	79	117	—	117	—	330,000
賣藥類似品						308
計	**79**	**117**	**—**	**117**	**—**	**330,308**
大正九年	88	107	—	107	—	300,280
同八年	149	183	—	183	—	245,567
同七年	159	179	—	179	—	238,363
同六年	161	161	—	161	—	172,483

111　和洋傘

	製造戸數	職工 男	職工 女	職工 計	産額 數量	産額 價額
					本	円
洋傘	6	15	8	23	2,800	112,000
和傘 紳傘					47,000	155,100
和傘 風及蝙傘	100	130	50	180	50,000	90,000
和傘 番傘					42,000	100,800
計	**106**	**145**	**58**	**203**	**141,800**	**457,900**
大正九年	96	135	38	173	—	490,500
同八年	96	115	8	123	—	492,500
同七年	109	165	8	173	—	315,100
同六年	105	166	10	176	—	189,800

112　履物　大正十年

	製造戸數	職工 男	職工 女	職工 計	産額 數量	産額 價額
					足	円
下駄及足駄	165	215	—	215	495,000	108,900
草履及雪駄	10	8	30	38	53,000	14,840
履物表	11	20	65	85	185,000	38,500
履物緒	6	6	15	21	15,000	1,500
履物爪皮	15	59	62	121	1,958,565	126,050
計	**207**	**308**	**172**	**480**	**2,706,565**	**289,790**
大正九年	229	301	175	476	—	320,850
同八年	221	290	175	465	—	342,200
同七年	227	295	155	450	—	186,000
同六年	223	288	165	453	—	136,200

114　表具類

	製造戸數	職工 男	職工 女	職工 計	産額 數量	産額 價額
						円
大正十年	57	96	—	96	—	302,500
同九年	57	96	—	96	—	351,000
同八年	60	100	—	100	—	497,000
同七年	60	100	—	100	—	209,000
同六年	73	100	—	100	—	71,960

116　度量衡器

	製造戸數	職工 男	職工 女	職工 計	産額 數量	産額 價額
大正十年	3	23	—	23	75,322	57,883
同九年	3	22	—	22	68,850	65,975
同八年	3	22	—	22	—	53,463
同七年	3	20	—	20	—	32,779
同六年	3	20	—	20	—	26,078

118　竹製

	製造戸數	職工 男	職工 女	職工 計	産額 數量	産額 價額
					枚	円
竹製簞	5	5	—	5	200	1,000
竹製籠	110	116	50	116	—	61,400
其ノ他	23	41	10	51	—	21,750
計	**138**	**162**	**60**	**222**	—	**84,150**

113　身裝及化粧品　大正十年

	製造戸數	職工 男	職工 女	職工 計	産額 數量	産額 價額
						円
鼈甲製櫛簪	5	6	1	7	—	4,500
花簪	2	1	15	16	—	6,300
髷髪髭鬢	7	7	4	11	155,400個	18,060
鬢附	6	6	—	6	300,000	7,500
五倍子	3	3	—	3	1,400斤	700
香油	5	5	—	5	40石	10,000
計	**28**	**28**	**20**	**48**	—	**47,130**
大正九年	21	22	15	37	—	46,731
同八年	26	30	18	48	—	38,920
同七年	24	30	23	53	—	25,070
同六年	25	28	28	56	—	20,080

115　提灯

	製造戸數	職工 男	職工 女	職工 計	産額 數量	産額 價額
						円
大正十年	—	—	—	—	267,000	223,550
同九年	90	120	30	150	260,000	208,000
同八年	90	100	—	100	260,000	156,000
同七年	103	150	—	150	260,000	70,200
同六年	100	150	—	150	262,000	52,400

117　寫眞

	製造戸數	職工 男	職工 女	職工 計	産額 數量	産額 價額
						円
大正十年	16	40	—	40	35,650	81,995
同九年	14	25	—	25	26,170	60,191
同八年	14	25	—	25	23,170	40,445
同七年	14	27	—	27	23,270	26,735
同六年	15	28	—	28	22,220	21,748

品　大正十年

	製造戸數	職工 男	職工 女	職工 計	産額 數量	産額 價額
						円
大正九年	146	169	50	219	—	81,488
同八年	126	177	50	227	—	79,890
同七年	83	149	30	179	—	61,185
同六年	83	139	30	169	—	41,160

119　葭　製　簾

	製造戸數	職工 男	職工 女	職工 計	産額 數量	産額 價額
						円
大正十年	5	5	—	5	120,000	60,000
同九年	4	4	—	4	126,000	60,480
同八年	4	4	—	4	120,000	66,000
同七年	4	4	—	4	120,000	48,000
同六年	4	4	—	4	100,000	33,000

121　玩　具

	製造戸數	職工 男	職工 女	職工 計	産額 數量	産額 價額
						円
大正十年	5	13	30	43	—	21,000
同九年	5	20	23	43	—	16,000
同八年	5	37	—	37	—	15,500
同七年	6	9	32	41	—	9,437
同六年	6	6	30	36	—	10,800

123　硝　子　製　品　大正十年

	製造戸數	職工 男	職工 女	職工 計	産額 數量	産額 價額
						円
壜類	5	56	6	62	—	50,600
火舎					—	14,600
其ノ他					—	3,700
計	**5**	**56**	**6**	**62**	—	**68,900**
大正九年	5	56	4	60	—	68,490
同八年	4	45	—	45	—	69,500
同七年	5	50	—	50	—	56,000
同六年	5	50	—	50	—	38,000

125　和　紙　大正十年

	製造戸數	職工 男	職工 女	職工 計	産額 數量	産額 價額
					斤	円
漉返	5	6	9	15	9,136	4,111
其ノ他	6	6	8	14	42,525	17,010
計	**11**	**12**	**17**	**29**	**51,661**	**21,121**

120　籐及蔓細工品

	製造戸數	職工 男	職工 女	職工 計	産額 數量	産額 價額
						円
大正十年	5	12	1	13	—	35,750
同九年	6	17	—	17	—	15,350
同八年	5	14	—	14	—	15,120
同七年	12	25	6	31	—	4,430
同六年	11	29	6	35	—	6,880

122　七　寶　燒

	製造戸數	職工 男	職工 女	職工 計	産額 數量	産額 價額
						円
大正十年	4	6	—	6	—	20,000
同九年	4	4	—	4	—	15,000
同八年	3	4	—	4	—	9,000
同七年	3	4	—	4	—	3,000
同六年	—	—	—	—	—	—

124　陶磁器顔料　大正十年

	製造戸數	職工 男	職工 女	職工 計	産額 數量	産額 價額
						円
青色顔料 白色顔料 赤色顔料 黄色顔料 茶色顔料	1	6	—	6	16,967	28,977
計	**1**	**6**	—	**6**	**16,967**	**28,977**
大正九年	1	9	—	9	18,509	3,673
同八年	1	11	—	11	24,294	47,088
同七年	1	24	—	24	32,000	46,320
同六年	1	24	—	24	29,700	44,160

紙　大正十年

	製造戸數	職工 男	職工 女	職工 計	産額 數量	産額 價額
					斤	円
大正九年	10	12	16	28	55,125	33,863
同八年	10	14	24	38	78,750	52,201
同七年	10	12	20	32	41,893	18,443
同六年	8	10	16	26	—	11,381

126　紙　製　品　大正十年

	製造戸数	職工 男	職工 女	職工 計	産額 数量	産額 価額
						円
ボール箱	25	48	177	225	139,200	139,200
ナプキン	1	1	1	2	120,000	360
其ノ他	14	18	6	24	—	27,846
計	**40**	**67**	**134**	**251**	—	**167,406**
大正九年	37	70	178	248	—	170,280
同八年	36	64	169	233	—	139,380
同七年	34	54	152	206	—	105,075
同六年	35	57	150	207	—	64,565

128　樂　器

	製造戸数	職工 男	職工 女	職工 計	産額 数量	産額 価額
						円
大正十年	8	10	—	10	1,350	17,550
同九年	8	9	—	9	1,350	13,500
同八年	7	7	—	7	1,200	12,000
同七年	7	7	—	7	1,200	7,800
同六年	7	7	—	7	1,200	6,600

130　米　糠

	製造戸数	職工 男	職工 女	職工 計	産額 数量	産額 価額
					貫	円
大正十年	120	150	—	150	502,250	100,450
同九年	110	150	—	150	492,750	118,260
同八年	110	150	—	150	430,000	116,100
同七年	90	120	—	120	430,000	77,400
同六年	100	130	—	130	450,000	58,500

127　印　刷　物　大正十年

	製造戸数	職工 男	職工 女	職工 計	産額 数量	産額 価額
					枚	円
新聞紙	3	99	1	100	—	240,354
雜誌	35	—	—	—	419,500	79,705
其他印刷物	20	300	25	325	—	400,000
計	**58**	**399**	**26**	**425**	—	**720,059**
大正九年	58	399	26	425	—	732,650
同八年	33	377	24	491	—	524,870
同七年	31	324	15	339	—	516,967
同六年	32	370	15	385	—	382,512

129　油　類　大正十年

	製造戸数	職工 男	職工 女	職工 計	産額 数量	産額 価額
					石	円
菜種油	3	6	—	6	300	21,300
胡麻油					7	700
椿油					5	1,750
計	**3**	**6**	**—**	**6**	**312**	**23,750**
大正九年	3	6	—	6	310	26,500
同八年	3	6	—	6	305	29,290
同七年	3	4	—	4	265	24,030
同六年	3	4	—	4	265	18,710

131　沈　麩　粉　（ショーフ）

	製造戸数	職工 男	職工 女	職工 計	産額 数量	産額 価額
					貫	円
大正十年	26	66	—	66	158,000	126,400
同九年	26	66	—	66	158,000	126,400
同八年	25	56	—	56	126,000	138,600
同七年	25	46	—	46	78,000	78,000
同六年	25	50	—	50	—	70,140

132　鞄　大正十年

	製造戸數	職工 男	職工 女	職工 計	産額 數量	産額 價額
						円
皮革製類	1	2	—	2	2,250個	11,250
支那鞄類					400	160
計	1	2	—	2	2,650	11,410
大正九年	1	2	—	2	2,620	10,950
同八年	2	3	—	3	2,300	5,780
同七年	2	2	—	2	1,000	5,000
同六年	42	103	—	103	—	13,292

134　天幕

	製造戸數	職工 男	職工 女	職工 計	産額 數量	産額 價額
						円
大正十年	—	—	—	—	500張	60,000
同九年	—	—	—	—	300	45,000

製造戸數職工ハ他業ヲ兼ヌルモノナリ

135　製材　大正十年

	製造戸數	職工 男	職工 女	職工 計	産額 數量	産額 價額
						円
角材					168,000石	1,428,000
板					144,000坪	316,800
平物	13	198	—	198	60,000石	600,000
樋					700,000本	84,000
垂木					240,000	120,000
小羽板	—	—	—	—	22,000束	9,240
薄板	4	5	—	5	500	1,000
箸	5	20	—	20	8,800	13,200
計	22	223	—	223	—	2,572,240
大正十年	21	188	2	190	—	2,158,860
同八年	22	187	—	187	—	3,918,497
同七年	19	178	—	178	—	2,095,540
同六年	17	166	—	166	—	1,551,210

133　看板

	製造戸數	職工 男	職工 女	職工 計	産額 數量	産額 價額
						円
大正十年	8	50	—	50	—	120,000
同九年	8	45	—	45	—	100,000
同八年	8	40	—	40	—	80,000
同七年	8	30	—	30	—	30,000
同六年	7	21	—	21	—	24,000

136　油粕

	製造戸數	職工 男	職工 女	職工 計	産額 數量	産額 價額
						円
大正十年	3	6	—	6	26,000貫	11,700
同九年	3	6	—	6	27,000	13,500
同八年	3	6	—	6	27,000	16,200
同七年	3	4	—	4	21,600	9,729
同六年	3	4	—	4	21,600	7,314

137　漆液　大正十年

	製造戸數	職工 男	職工 女	職工 計	産額 數量	産額 價額
						円
正味（幹掻）	7	7	—	7	280貫	9,240
瀉濕（枝掻）					95	2,280
支那漆					1,250	25,000
計	7	7	—	7	1,625	36,520
大正九年	7	7	—	7	1,110	32,240
同八年	7	7	—	7	1,270	41,600
同七年	7	7	—	7	550	11,650
同六年	7	7	—	7	510	9,810

138　コークス類　大正十年

	製造戸數	職工 男	職工 女	職工 計	産額 數量	産額 價額
						円
コークス	1	8	—	8	2,958,664斤	47,338
コールタール					30,904瓲	4,378
計	1	8	—	8	—	51,716
大正九年	1	8	—	8	—	56,767
同八年	1	8	—	8	—	47,620
同七年	1	4	—	4	—	40,738
同六年	1	6	—	6	—	7,440

139　藁　製　品　大正十年

	製造戸數	職工 男	職工 女	職工 計	産額 數量	産額 價額
						円
草鞋	25	23	8	31	20,000足	800
草履	26	5	40	45	80,000	32,00
中間藁繩	1	2	5	7	30,000貫	4,500
實梗莚	46	60	40	100	400,000本	24,000
疊床	15	22	—	22	30,000疊	37,850
計	113	112	93	205	—	70,350
大正九年	159	162	107	269	604,000	96,212
同八年	205	208	98	306	—	95,165
同七年	311	425	90	515	—	127,167
同六年	311	425	90	515	—	27,985

141　經木モール眞田

	製造戸數	職工 男	職工 女	職工 計	産額 數量	産額 價額
						円
大正十年	—	—	—	—	—	—
同九年	2	3	15	18	40,510	16,204
同八年	2	5	16	21	—	16,448
同七年	—	—	—	—	4,650	9,300

143　箔　及

	箔 製造戸數	箔 職工 男	箔 職工 女	箔 職工 計	箔 數量	箔 價額
						円
金	500	1,280	150	1,430	40,000,000枚	1,800,000
銀	60	150	10	160	50,400,000	201,600
プロンス	35	60	10	70	48,000,000	182,400
アルミニユーム					1,500,000	5,700
合計	595	1,490	170	1,660	136,900,000	2,189,700
大正九年	535	1,280	170	1,450	195,500,000	1,685,700
同八年	635	1,650	230	1,880	286,400,000	2,854,560
同七年	585	1,550	220	1,770	300,600,000	1,999,200
同六年	605	1,920	170	2,090	270,450,000	1,565,650

140　土　石　類　大正十年

	製造戸數	職工 男	職工 女	職工 計	産額 數量	産額 價額
						円
石細工	39	160	—	160	—	214,900
人造石	80	120	—	120	—	58,000
壁	兼業	—	—	—	—	20,000
計	119	280	—	280	—	292,900
大正九年	117	274	—	274	—	243,500
同八年	115	250	—	250	—	200,000
同七年	120	231	—	231	—	131,730
同六年	70	125	—	125	—	41,300

142　疊

	製造戸數	職工 男	職工 女	職工 計	産額 數量	産額 價額
						円
大正十年	63	71	7	78	—	44,330
同九年	60	65	—	65	—	36,000
同八年	100	114	—	114	—	39,750

鈑　類　大正十年

類 屑 數量	類 屑 價額	類 計 數量	類 計 價額	鈑類 製造戸數	鈑類 職工(男)	鈑類 鈑 數量	鈑類 鈑 價額
							円
46,000貫	230,000	—	2,030,000	5	20	27,000貫	156,000
85,000	23,800	—	225,400			5,000	4,000
100,000	4,500	—	192,600	—	—	—	—
231,000	258,300	—	2,448,000	5	20	32,000	160,000
257,000	207,305	—	1,893,005	5	15	26,400	123,120
413,000	297,000	—	3,151,560	4	12	19,200	98,400
424,000	193,700	—	2,192,900	2	2	3,600	23,400
15,300	43,800	—	1,609,450	2	2	100	600

144　其他雜工產物(飲食品ヲ除ク)　大正十年

	製造戶數	職工 男	職工 女	職工 計	產額 數量	產額 價額
						円
眞綿	1	—	110	110	20貫	900
袋物	3	3	—	3	—	2,500
電球	1	5	4	9	35個	1,400
硝子製鏡	1	1	—	1	290枚	580
製革	3	6	6	12	1,500斤	2,465
柳行季	—	—	—	—	900個	2,700
葛籠	3	3	1	4	1,000	1,900
絲類編物	8	—	16	16	—	2,700
刷子及刷毛	3	3	3	6	4,020	8,560
紐類	9	10	8	18	—	8,000
紙製扇子	2	2	—	2	25,000	3,750
紙製團扇	11	10	13	23	120,000	6,000
菅笠	兼業 —	—	—	—	15,000	5,700
馬具類	6	3	5	8	—	2,700
武術道具	5	12	—	12	—	5,000

145　酒類　大正十年

	釀造戶數	職工 男	職工 女	職工 計	產額 數量	產額 價額
					石	円
清酒	31	285	—	285	26,050	1,911,549
味淋酎酒						
燒酎						
葡萄酒						
計	31	285	—	285	26,050	1,911,549
大正九年	31	248	—	248	26,209	1,826,995
同八年	30	270	—	270	19,475	1,539,705
同七年	30	270	—	270	21,127	993,425
同六年	30	261	—	261	18,554	930,375

147　罐詰　大正十年

	製造戶數	職工 男	職工 女	職工 計	產額 數量	產額 價額
					個	円
鳥肉	2	11	12	23	1,150	690
蟹					2,200	1,078
其ノ他魚介類					28,242	70,605
筍	6	12	37	49	51,800	26,300
蔬菜類					18,000	5,410
菌蕈類					5,000	1,600
計	8	23	49	72	106,392	105,683
大正九年	8	23	49	72	—	131,106
同八年	14	33	127	160	—	120,540
同七年	14	33	127	160	—	76,878
同六年	11	24	76	100	—	54,967

144　其他雜工產物(飲食品ヲ除ク)　大正十年　(續)

	製造戶數	職工 男	職工 女	職工 計	產額 數量	產額 價額
						円
線香及燒香	1	5	—	5	—	8,400
枕	兼業 —	—	—	—	900個	6,000
冷藏庫	1	1	—	1	11	1,276
太鼓馬鞍等	3	3	—	3	—	6,470
シテ紐	1	3	—	2	—	333
絹蒲團	兼業 —	—	—	—	—	5,000
絹座蒲團	—	—	—	—	—	8,000
壁	—	—	—	—	—	20,000
合計	63	74	170	244	—	110,334
大正九年	—	—	—	—	—	115,875
同八年	—	—	—	—	—	5,145,503
同七年	—	—	—	—	—	3,278,751
同六年	—	—	—	—	—	3,102,033

146　麩類　大正十年

	製造戶數	職工 男	職工 女	職工 計	產額 數量	產額 價額
						円
麸	26	66	—	66	67,000枚	20,100
燒麸					62,000貫	124,000
計	26	66	—	66	—	144,100
大正九年	26	66	—	66	—	144,100
同八年	25	56	—	56	—	99,900
同七年	25	46	—	46	—	78,690
同六年	25	50	—	50	—	69,350

148　蒟蒻·豆腐類　大正十年

	製造戶數	職工 男	職工 女	職工 計	產額 數量	產額 價額
					斤	円
豆腐	102	312	—	312	475,500	79,280
油揚					1,993,300枚	99,615
蒟蒻	12	30	—	30	1,200,000	36,000
計	114	342	—	342	—	214,395
大正九年	114	348	—	348	—	231,686
同八年	127	360	—	360	—	231,480
同七年	127	360	—	360	—	171,110
同六年	127	360	—	360	—	116,322

149　味噌

	製造戸數	職工 男	職工 女	職工 計	産額 數量	産額 價額
					貫	円
大正十年	60	60	—	60	165,630	115,941
同九年	66	66	—	66	168,630	118,041
同八年	66	66	—	66	168,630	118,041
同七年	66	66	—	66	93,600	44,928
同六年	66	66	—	66	93,600	35,568

151　醤油

	製造戸數	職工 男	職工 女	職工 計	産額 數量	産額 價額
					石	円
大正十年	39	58	—	58	6,010	196,286
同九年	38	114	—	114	6,240	337,120
同八年	38	133	—	133	6,114	201,762
同七年	22	77	—	77	5,903	121,011
同六年	43	53	—	53	7,310	149,855

153　清涼飲料水及製氷　大正十年

	製造戸數	職工 男	職工 女	職工 計	産額 數量	産額 價額
					打	円
ラムネ	3	14	14	28	46,912	18,765
サイダー					7,184	12,069
ソーダ水					400	120
製氷					271,908	22,840
計	3	14	14	28	—	53,794
大正九年	3	15	14	29	—	67,113
同八年	3	16	12	28	—	55,073
同七年	4	23	10	33	—	31,795
同六年	1	9	10	19	—	28,020

155　菓子類

	製造戸數	職工 男	職工 女	職工 計	産額 數量	産額 價額
						円
干菓子	258	345	—	345	—	605,000
生菓子						660,000
計	258	345	—	345	—	1,265,000
大正九年	253	330	—	330	—	1,150,000
同八年	253	330	—	330	—	1,128,000
同七年	252	327	—	327	—	806,150
同六年	252	237	—	237	—	701,062

150　胡桃

	製造戸數	職工 男	職工 女	職工 計	産額 數量	産額 價額
					石	円
大正十年	20	25	30	55	200	26,000
同九年	20	25	30	55	100	15,000
同八年	20	25	30	55	200	20,000
同七年	8	10	16	26	85	10,200
同六年	8	10	16	26	85	5,523

152　飴

	製造戸數	職工 男	職工 女	職工 計	産額 數量	産額 價額
					貫	円
大正十年	16	26	—	26	136,000	129,200
同九年	17	26	—	26	142,500	142,500
同八年	16	16	—	16	60,000	72,000
同七年	15	15	—	15	40,000	32,000
同六年	15	15	—	15	38,000	22,800

154　麹

	製造戸數	職工 男	職工 女	職工 計	産額 數量	産額 價額
						円
大正十年	9	9	—	9	2,400	72,000
同九年	9	9	—	9	2,300	75,900
同八年	9	9	—	9	2,300	115,000
同七年	9	9	—	9	2,300	80,500
同六年	9	9	—	9	2,500	47,500

156　麺類

	製造戸數	職工 男	職工 女	職工 計	産額 數量	産額 價額
					貫	円
素麺	8	10	—	10	3,500	4,900
干饂飩					6,000	5,400
饂飩	9	28	—	28	199,500	169,575
蕎麥					38,700	83,200
計	17	38	—	38	247,700	263,075
大正九年	17	38	—	38	291,200	291,750
同八年	17	38	—	38	203,000	165,193
同七年	17	35	—	35	101,460	69,103
同六年	17	35	—	35	159,950	104,103

157　佃　煮　類　大正十年

	製造戸數	職工 男	職工 女	職工 計	産額 數量	産額 價額
					貫	円
飴煮	7	11	—	11	10,000	30,000
佃煮					5,000	12,500
計	7	11	—	11	15,000	42,500
大正九年	7	11	—	11	20,000	65,200
同八年	5	5	—	5	11,000	40,200
同七年	5	5	—	5	11,000	34,700
同六年	5	5	—	5	10,000	24,000

158　漬　物　類　大正十年

	製造戸數	職工 男	職工 女	職工 計	産額 數量	産額 價額
					貫	円
澤庵漬	15	20	—	20	70,000	21,000
淺漬					30,000	7,800
梅干					2,500	3,000
鹽胡瓜					2,000	1,400
鹽茄子					40,500	21,000
蓮					2,500	25,000
粕漬瓜					10,000	20,000
計	15	20	—	20	157,500	99,200
大正九年	15	20	—	20	212,500	99,400
同八年	10	10	—	10	119,500	60,620
同七年	10	10	—	10	119,500	60,350
同六年	10	10	—	10	112,700	41,280

159　蒲　鉾　類

	製造戸數	職工 男	職工 女	職工 計	産額 數量	産額 價額
					貫	円
大正十年	17	32	—	32	56,000	224,000
同九年	16	20	—	20	55,000	220,000
同八年	15	30	—	30	55,000	220,000
同七年	17	34	—	34	52,000	166,400
同六年	17	34	—	34	52,000	114,400

160　煙　草

	職工 男	職工 女	職工 計	産額 數量 刻	産額 數量 巻	産額 價額 刻	産額 價額 巻
				貫	千本	円	円
大正十年	272	1,002	1,274	346,686	436,960	3,857,168	2,931,650
同九年	255	925	1,180	319,104	342,820	3,665,566	2,312,409
同八年	230	590	820	441,210	6,580	4,509,289	34,348
同七年	274	473	747	398,353	—	3,387,525	—
同六年	249	444	693	350,592	—	3,390,281	—

	販賣 元賣捌人	販賣 小賣人	販賣數量 刻	販賣數量 巻	販賣價額
				千本	円
大正十年	—	—	—	—	—
同九年	1	350	24,523	57,416	645,161
同八年	1	340	177,583	239,105	3,058,762
同七年	1	331	167,650	160,616	2,181,185
同六年	24	5,284	198,473	141,407	1,136,655

本表ハ金澤地方專賣局ニ係ル事實ナリ

161　酒　類　粕　大正十年

	製造戸數	職工 男	職工 女	職工 計	産額 數量	産額 價額
					貫	円
清酒濁酒	31	285	—	285	182,350	127,645
計	31	285	—	285	182,350	127,645
大正九年	31	248	—	248	170,328	136,278
同八年	30	270	—	270	126,576	101,282
同七年	30	270	—	270	137,337	68,685
同六年	30	261	—	261		

162　飲　食　品　雜　類　大正十年

	製造戸數	職工 男	職工 女	職工 計	産額 數量	産額 價額
						円
醬油粕	39	58	—	58	78,130貫	1,952
酢	7	16	—	16	1,000石	17,500
製茶	2	2	2	4	17貫	39
湯皮	9	9	—	9	600,000枚	6,600
食用紅	1	—	1	1	20貫	1,160
蕎麥粉	5	7	—	7	300石	5,700
計	63	92	3	95	—	32,951
大正九年	—	—	—	—	—	29,178
同八年	—	—	—	—	—	54,148
同七年	—	—	—	—	—	29,671
同六年	—	—	—	—	—	31,932

工場及賃錢

IX　工　場

163　工　場　累

	工場數	左ノ内 原動力ヲ有スルモノ 工場數	機關數	實馬力	原動力ヲ有セサルモノ	一工場平均一ヶ年間就業日數
大正十年	231	157	241	2,553.5 40v	74	310
同九年	250	152	260	2,410.0 40v	98	289
同八年	287	174	264	1,862.8 40v	113	292
同七年	247	197	265	1,328.0	50	292
同六年	227	179	216	1,025.3	48	300
同五年	190	146	173	933.1	44	305

164　工　場

		工場數	左ノ内 原動力ヲ有スルモノ 工場數	機關數	實馬力	原動力ヲ有セサル工場	一工場平均一ヶ年間就業日數
繊維織工業	絹織物	45	44	73	476.5	1	314
	綿織物	3	3	3	12.5	—	308
	撚糸業	8	8	16	173.5	—	306
	紡績業	2	2	13	752.5	—	300
	眞田	—	—	—	—	—	—
	縫製品	6	—	—	—	6	330
	綿製品	5	5	6	38.5	—	324
	網製品	4	1	1	1.0	3	330
	糸製品	5	1	1	1.0	4	296
	刺繍	4	—	—	—	4	327
	計	82	64	113	1,455.5	18	315
機械器具金屬工業	鐵工	18	16	23	43.0	2	327
	鑄物	10	10	10	27.0	—	323
	金屬製品	9	5	6	45.0	4	328
	製鎖	27	11	14	77.5	16	333
	計	64	42	53	192.5	22	328
化學工業	精練	2	2	8	353.5	—	336
	染物	—	—	—	—	—	—
	瓦斯	1	1	2	12.5	—	365
	燐寸	3	—	—	—	3	320
	硝子	4	2	3	4.0	2	297

及　賃　錢

年　比　較

一工場平均一日就業時數	職工 男	女	計	一工場平均職工數	産額	一工場平均産額	工場百ニ對スル動力ヲ有スル工場
10	3,147	4,123	7,270	39	21,779,073円	94,290	68.0
10	2,860	3,931	6,791	27	21,626,883	86,508	60.8
10	3,365	5,191	8,556	22	25,922,844	95,656	60.7
11	2,591	4,490	7,081	29	16,278,237	65,900	79.8
11	2,594	4,111	6,705	30	10,830,883	47,713	78.9
11	2,063	4,078	6,141	32	7,294,104	38,390	76.8

製　品　別　大正十年

一工場平均一日就業時間	職工 男	女	計	一工場平均職工數	産額	一工場平均年産額
12	158	2,188	2,346	52	8,655,039円	192,343円
12	10	58	68	23	145,628	48,543
12	63	514	577	72	1,678,737	209,842
10	216	698	914	457	2,318,689	1,159,345
—	—	—	—	—	—	—
10	22	56	78	13	122,020	203,366
10	77	34	111	22	327,993	65,599
11	—	65	65	16	53,983	13,486
11	2	83	85	17	175,863	35,173
10	1	42	43	11	19,000	4,750
11	549	3,738	4,287	76	13,496,952	164,596
10	420	1	421	23	737,538	40,974
10	143	6	149	15	217,519	21,752
10	90	5	95	10	168,493	18,721
10	377	115	492	18	786,523	29,130
10	1,030	127	1,157	18	1,910,073	29,844
12	125	24	149	74	322,786	161,393
—	—	—	—	—	—	—
12	8	—	8	8	104,550	104,550
10	20	36	56	19	44,036	14,679
10	60	6	66	17	73,402	17,351

164　工　場

		工場數	左ノ内 原動力ヲ有スルモノ 工場數	機關數	實馬力	原動力ヲ有セサル工場	一工場平均一ケ年間就業日數
化學工業	硬質陶器	1	1	8	132.0	—	308
	鉛筆	1	1	2	12.0	—	334
	陶器顏料	1	1	1	11.0	—	325
	計	13	8	24	524.0	5	324
飲食品工業	釀造	24	19	24	63.5	5	145
	菓子	6	2	2	3.0 40v	4	342
	罐詰	4	—	—	—	4	144
	製氷	1	1	2	12,0	—	285
	飲料水	1	1	1	1,0	—	180
	計	36	23	29	79.5	13	219
雜工業	印刷	11	9	10	35.5	2	344
	紙箱	3	1	1	1.5	2	327
	製造材	6	6	7	255.0	—	330
	繩莚	1	—	—	—	1	330
		1	1	1	2.0	—	320
	漆器	1	—	—	—	1	330
	玩具	2	—	—	—	2	322
	和傘	1	—	—	—	1	336
	唧筒	1	1	1	2.0	—	330
	袋	1	1	1	1.0	—	290
	靴ゴム	1	—	—	—	1	327
		1	—	—	—	1	310
	度量衡器	3	—	—	—	3	327
	製本	1	—	—	—	1	330
	洋傘	1	—	—	—	1	310
	木箱	1	1	1	5,0	—	320
	計	36	20	22	302.0	16	324
合計		131	157	241	2,553.5 40v	74	310

製品別　大正十年　(續)

一工場平均一日就業時間	職工 男	女	計	一工場平均職工數	產額	一工場平均年產額
10	386	66	452	452	909,000	909,000
9	11	4	15	15	22,464	22,464
10	6	—	6	6	28,577	28,577
10	616	136	752	58	1,504,815	115,755
10	251	1	252	11	1,719,918	71,663
10	81	1	82	14	354,772	59,129
12	14	36	50	12	57,410	14,327
10	12	—	12	12	22,840	22,840
10	3	5	8	8	79,289	79,289
10	361	43	404	11	2,234,229	62,062
10	349	13	362	33	472,406	42,873
10	17	19	36	12	37,536	12,512
10	111	—	111	18	721,051	120,175
10	2	10	12	12	8,900	8,900
9	2	5	7	7	4,500	4,500
10	6	—	6	6	10,000	10,000
9	14	2	16	8	15,750	7,875
12	18	10	28	28	12,000	12,000
10	6	—	6	6	11,430	11,430
9	4	3	7	7	65,000	65,000
10	10	—	10	10	737,538	737,538
8	4	11	15	15	246,000	246,000
9	23	—	23	8	68,798	22,933
10	10	—	10	10	6,500	6,500
8	4	4	8	8	65,595	65,595
12	11	2	13	13	150,000	150,000
10	591	79	670	19	2,633,004	73,139
10	3,147	4,123	7,270	39	21,779,073	94,290

165　工場職工數階級別　大正十年

		五人以上		十人以上		三十人以上		五十人以上		七十人以上		百人以上		計	
		工場數	職工數	工場數	職工數	工場數	職工數	工場數	職工數	工場數	職工數	工場數	職工數	工場數	職工數
繊維織工業	絹織物	4	30	16	305	9	379	3	170	8	750	5	712	45	2,346
	綿織物	—	—	2	35	1	33	—	—	—	—	—	—	3	68
	撚糸紡績	1	8	4	84	—	—	—	—	1	79	2	406	8	577
	眞田	—	—	1	14	—	—	—	—	—	—	1	900	2	914
	縫製品	—	—	—	—	—	—	—	—	—	—	—	—	—	—
	製網	3	21	2	20	1	37	—	—	—	—	—	—	6	78
	製綿糸	1	8	3	47	—	—	1	56	—	—	—	—	5	111
	製繩	1	8	3	57	—	—	—	—	—	—	—	—	4	65
	刺繍	—	—	4	41	1	44	—	—	—	—	—	—	5	85
	計	2	14	2	29	—	—	—	—	—	—	—	—	4	43
		12	89	37	632	12	493	4	226	9	829	8	2,018	82	4,287
機械器具金屬工業	鐵工	4	25	9	114	2	74	—	—	3	208	—	—	18	421
	鑄物	2	14	8	135	—	—	—	—	—	—	—	—	10	149
	金屬製品	7	61	2	34	—	—	—	—	—	—	—	—	9	95
	鍍金	17	116	8	126	1	30	—	—	—	—	1	220	27	492
	計	30	216	27	409	3	104	—	—	3	208	1	220	64	1,157
化學工業	精練物	—	—	—	—	1	33	—	—	—	—	1	116	2	149
	染料	—	—	—	—	—	—	—	—	—	—	—	—	—	—
	瓦斯	1	8	—	—	—	—	—	—	—	—	—	—	1	8
	燐寸	1	8	1	18	1	30	—	—	—	—	—	—	3	56
	硝子	1	9	2	24	1	33	—	—	—	—	—	—	4	66
	陶器	—	—	—	—	—	—	—	—	—	—	1	452	1	452
	窯業顔料	—	—	1	15	—	—	—	—	—	—	—	—	1	15
	硬質陶器	1	6	—	—	—	—	—	—	—	—	—	—	1	6
	鉛筆	—	—	—	—	—	—	—	—	—	—	—	—	—	—
	計	4	31	4	57	3	96	—	—	—	—	2	568	13	752
飲食品工業	製氷	15	104	9	148	—	—	—	—	—	—	—	—	24	252
	製造	3	19	2	26	1	37	—	—	—	—	—	—	6	82
	罐詰	1	7	3	43	—	—	—	—	—	—	—	—	4	50
	清涼飲料水	—	—	1	12	—	—	—	—	—	—	—	—	1	12
	食鹽	1	8	—	—	—	—	—	—	—	—	—	—	1	8
	計	20	139	15	229	1	37	—	—	—	—	—	—	36	434
雜工業	印刷	3	21	5	84	1	41	—	—	1	99	1	117	11	362
	紙箱製造	2	12	1	24	—	—	—	—	—	—	—	—	3	36
	材木	3	22	2	33	—	—	1	56	—	—	—	—	6	111
	花莚	—	—	1	12	—	—	—	—	—	—	—	—	1	12
	繩	1	7	—	—	—	—	—	—	—	—	—	—	1	7

165　工場職工數階級別　大正十年（續）

		五人以上		十人以上		三十人以上		五十人以上		七十人以上		百人以上		計	
		工場數	職工數	工場數	職工數	工場數	職工數	工場數	職工數	工場數	職工數	工場數	職工數	工場數	職工數
雜工業	漆器	1	6	—	—	—	—	—	—	—	—	—	—	1	6
	玩具	2	16	—	—	—	—	—	—	—	—	—	—	2	16
	和傘	—	—	1	28	—	—	—	—	—	—	—	—	1	28
	唧筒	1	6	—	—	—	—	—	—	—	—	—	—	1	6
	足袋	1	7	—	—	—	—	—	—	—	—	—	—	1	7
	靴	1	10	—	—	—	—	—	—	—	—	—	—	1	10
	護謨	—	—	1	15	—	—	—	—	—	—	—	—	1	15
	度量衡器	3	23	—	—	—	—	—	—	—	—	—	—	3	23
	製本	1	10	—	—	—	—	—	—	—	—	—	—	1	10
	洋傘	1	8	—	—	—	—	—	—	—	—	—	—	1	8
	木箱	—	—	1	13	—	—	—	—	—	—	—	—	1	13
	計	20	143	12	209	1	41	1	56	1	99	1	117	36	670
合計		86	622	95	1,536	20	771	5	282	13	1,136	12	2,523	231	7,270

116　絹織物工場

	工場數				職工數		原動力			產額	
	原動力ヲ有スルモノ	原動力ヲ有セサルモノ	一ケ年間一工場平均就業日數	一日一工場平均就業時數	男	女	計	種別	機關	馬力數	數量	價額
												圓
大正十年	44	1	314	12	158	2,188	2,346	電氣	73	476.5	—	8,655,039
同九年	43	1	309	12	138	1,950	2,088	同	86	468.5	—	9,117,405
同八年	48	—	273	12	161	2,544	2,705	同	79	493.0	—	14,899,558
同七年	45	—	315	14	165	2,421	2,586	同	70	448.5	—	8,831,685
同六年	43	—	336	13	112	1,868	1,980	同	55	290.5	—	5,520,815

167　綿織物工場

	工場數				職工數		原動力			產額	
	原動力ヲ有スルモル	原動力ヲ有セサルモノ	一ケ年間一工場平均就業日數	一日一工場平均就業時數	男	女	計	種別	機關	馬力數	數量	價額
												圓
大正十年	3	—	308	12	10	58	68	電氣	3	12.5	—	145,628
同九年	3	—	315	10	5	69	74	同	3	14.5	51,764	131,771
同八年	3	1	337	10	4	72	76	同	3	10.0	36,148	181,307
同七年	3	1	329	10	7	66	73	同	3	14.5	54,470	81,698
同六年	4	1	325	12	4	70	74	同	4	19.5	—	121,729

168　撚絲

	工場數 原動力ヲ有スルモノ	工場數 原動力ヲ有セサルモノ	一ケ年間一工場平均就業日數	一日一工場平均就業時數	職工 男
大正十年	8	—	306	12	63
同九年	6	1	328	11	43
同八年	8	1	306	11	61
同七年	12	1	209	11	59
同六年	6	—	296	11	28

169　綿絲紡

	工場數 原動力ヲ有スルモノ	工場數 原動力ヲ有セサルモノ	一ケ年間一工場平均就業日數	一日一工場平均就業時數	職工 男
大正十年	2	—	300	10	216
同九年	1	—	313	11	190
同八年	1	—	—	—	208

170　眞田

	工場數 原動力ヲ有スルモノ	工場數 原動力ヲ有セサルモノ	一ケ年間一工場平均就業日數	一日一工場平均就業時數	職工 男
大正十年	—	—	—	—	—
同九年	3	—	306	9	4
同八年	6	—	250	10	6
同七年	49	—	308	11	11
同六年	60	—	304	27	27

171　縫

	工場數 原動力ヲ有スルモノ	工場數 原動力ヲ有セサルモノ	一ケ年間一工場平均就業日數	一日一工場平均就業時數	職工 男
大正十年	—	6	330	10	22
同九年	—	5	329	10	22
同八年	—	4	318	11	19

工場

工數 女	工數 計	原動力 種別	原動力 機關	原動力 馬力數	產額 數量	產額 價額
514	577	電氣・蒸氣	16	173.5	—	円 1,678,737
462	505	同・水力	13	163.5	—	1,910,088
570	631	電氣	16	248.5	—	2,625,394
594	653	電氣・水力	6	96.0	—	1,629,713
327	355	同	5	81.0	—	866,835

績工場

工數 女	工數 計	原動力 種別	原動力 機關	原動力 馬力數	產額 數量	產額 價額
698	914	電氣	13	752.5	—	円 2,318,689
774	964	同	12	910.0	—	2,228,595
559	767	同	9	270.0	17,250	278,500

工場

工數 女	工數 計	原動力 種別	原動力 機關	原動力 馬力數	產額 數量	產額 價額
—	—	電氣	—	—	—	円 —
39	43	同	4	15.5	—	53,704
86	92	同	6	17.5	—	53,194
656	667	同	61	66.5	—	1,094,299
1,151	1,178	同	60	78.5	—	698,098

工場

工數 女	工數 計	原動力 種別	原動力 機關	原動力 馬力數	產額 數量	產額 價額
56	78	—	—	—	—	円 122,020
13	35	—	—	—	—	58,270
7	26	—	—	—	—	49,800

172　染色

	工場數 原動力ヲ有スルモノ	工場數 原動力ヲ有セサルモノ	一ケ年間一工場平均就業日數	一日一工場平均就業時數	職工數 男
大正十年	—	—	—	—	—
同九年	—	1	335	—	5
同八年	—	1	300	12	11

173　製綿

	工場數 原動力ヲ有スルモノ	工場數 原動力ヲ有セサルモノ	一ケ年間一工場平均就業日數	一日一工場平均就業時數	職工數 男
大正十年	5	—	324	10	77
同九年	5	—	332	9	57
同八年	6	—	328	9	155
同七年	7	—	285	10	33
同六年	6	—	315	10	9

174　製網

	工場數 原動力ヲ有スルモノ	工場數 原動力ヲ有セサルモノ	一ケ年間一工場平均就業日數	一日一工場平均就業時數	職工數 男
大正十年	1	3	330	11	—
同九年	1	3	329	11	—
同八年	1	3	331	11	—
同七年	1	4	325	11	—
同六年	—	5	229	11	4

175　製絲

	工場數 原動力ヲ有スルモノ	工場數 原動力ヲ有セサルモノ	一ケ年間一工場平均就業日數	一日一工場平均就業時數	職工數 男
大正十年	1	4	296	11	2
同九年	—	5	317	10	—
同八年	2	5	277	10	210
同七年	1	3	302	12	—
同六年	1	3	300	12	—

工場

工數 女	工數 計	原動力 種別	原動力 機關	原動力 馬力數	產額 數量	產額 價額
						円
—	—	—	—	—	—	—
—	5	—	—	—	—	7,000
—	11	—	—	—	—	14,000

工場

工數 女	工數 計	原動力 種別	原動力 機關	原動力 馬力數	產額 數量	產額 價額
						円
34	111	電氣	6	38.5	—	327,993
26	89	電氣．水力	6	15.0	—	349,277
32	187	同	6	26.5	—	309,640
19	52	電氣	7	23.5	—	51,494
11	20	同．水力	6	22.5	—	34,415

工場

工數 女	工數 計	原動力 種別	原動力 機關	原動力 馬力數	數量	產額 價額
						円
65	65	電氣	1	1.0	—	53,983
73	73	同	1	1.0	—	49,604
59	59	同	1	1.0	236,577	64,560
55	55	同	1	1.0	—	41,101
80	84	同	—	—	—	55,092

工場

工數 女	工數 計	原動力 種別	原動力 機關	原動力 馬力數	產額 數量	產額 價額
						円
83	85	電氣	1	1.0	—	175,863
64	64	—	—	—	1,920	146,573
638	848	電氣	10	62.0	—	587,720
65	65	同	1	1.0	5,934	137,177
66	66	同	1	1.0	1,903	102,637

176　防　水

	工場數 原動力ヲ有スルモノ	工場數 原動力ヲ有セサルモノ	一ケ年間一工場平均就業日數	一日一工場平均就業時數	職工 男
大正十年	—	1	334	9	24
同九年	—	2	320	11	17
同八年	—	3	265	10	24
同七年	—	1	212	11	10

177　鐵　鑄

	工場數 原動力ヲ有スルモノ	工場數 原動力ヲ有セサルモノ	一ケ年間一工場平均就業日數	一日一工場平均就業時數	職工 男
大正十年	10	—	323	10	143
同九年	11	—	320	10	206
同八年	12	—	298	10	190
同七年	10	2	289	10	134
同六年	5	2	—	—	89

178　金　屬　製　品　工　場

	工場數 原動力ヲ有スルモノ	工場數 原動力ヲ有セサルモノ	一ケ年間一工場平均就業日數	一日一工場平均就業時數	職工 男
大正十年	5	4	328	10	90
同九年	3	7	330	10	80
同八年	4	7	330	10	75
同七年	9	—	253	10	284
同六年	1	2	234	11	261

179　製　箔　工　場

	工場數 原動力ヲ有スルモノ	工場數 原動力ヲ有セサルモノ	一ケ年間一工場平均就業日數	一日一工場平均就業時數	職工 男
大正十年	11	16	333	10	377
同九年	10	21	315	12	386
同八年	13	34	324	12	600
同七年	14	11	324	12	309
同六年	13	10	263	12	422

布　工　場

職工數 女	職工數 計	原動力 種別	原動力 機關	原動力 馬力數	產額 數量	產額 價額
7	31	—	—	—	—	円 34,000
23	40	—	—	—	—	66,728
27	51	—	—	—	—	43,491
1	11	—	—	—	—	15,800

物　工　場

職工數 女	職工數 計	原動力 種別	原動力 機關	原動力 馬力數	產額 數量	產額 價額
6	149	電氣	10	27.0	—	円 217,519
—	206	同	13	41.5	—	520,551
—	190	同	12	32.0	—	522,505
—	134	同	10	44,0	—	465,406
—	89	同	5	39,0	—	179,871

品　工　場

職工數 女	職工數 計	原動力 種別	原動力 機關	原動力 馬力數	產額 數量	產額 價額
5	95	電氣	6	45.0	—	円 168,493
8	88	同	3	26.0	—	218,270
19	94	同	5	25.5	—	198,337
156	440	同	11	77.5	—	364,896
92	313	同	1	5.0	—	652,800

工　場

職工數 女	職工數 計	原動力 種別	原動力 機關	原動力 馬力數	產額 數量	產額 價額
115	492	電氣．水車	14	77.5	—	786,523
121	507	電氣	16	54.5	—	467,891
122	722	同	15	79.0	—	728,126
80	389	同	14	62.5	—	406,585
142	564	同	13	88.5	—	407,058

180　刺繍工場

	工場數 原動力ヲ有スルモノ	工場數 原動力ヲ有セサルモノ	一ヶ年間一工場平均就業日數	一日一工場平均就業時數	職工 男	職工 女	職工 計	原動力 種別	原動力 機關	原動力 馬力數	產額 數量	產額 價額
												円
大正十年	—	4	327	10	1	42	43	—	—	—	—	19,000
同九年	—	6	279	10	5	65	70	—	—	—	—	15,873
同八年	—	8	310	10	7	114	121	—	—	—	—	41,124
同七年	—	8	323	10	2	128	130	—	—	—	—	27,300
同六年	—	1	300	10	—	45	45	—	—	—	—	7,300

181　精練工場

	工場數 原動力ヲ有スルモノ	工場數 原動力ヲ有セサルモノ	一ヶ年間一工場平均就業日數	一日一工場平均就業時數	職工 男	職工 女	職工 計	原動力 種別	原動力 機關	原動力 馬力數	產額 數量	產額 價額
												円
大正十年	2	—	336	12	125	24	149	電氣、蒸氣	8	353.5	—	322,786
同九年	2	—	335	—	93	24	117	同	22	86.0	—	306,221
同八年	2	—	334	11	124	78	202	同	23	95.0	—	303,254
同七年	3	1	311	11	117	31	148	同	18	37.0	—	210,329
同六年	2	—	323	11	115	14	129	同	13	29.8	—	170,074

182　鐵工場

	工場數 原動力ヲ有スルモノ	工場數 原動力ヲ有セサルモノ	一ヶ年間一工場平均就業日數	一日一工場平均就業時數	職工 男	職工 女	職工 計	原動力 種別	原動力 機關	原動力 馬力數	產額 數量	產額 價額
												円
大正十年	16	2	327	10	420	1	421	電氣	23	43.0	—	737,538
同九年	22	—	321	10	315	—	315	電氣、瓦斯	27	41.0	—	485,528
同八年	11	—	300	10	118	—	118	電氣	13	32.5	—	797,379
同七年	25	4	317	10	527	3	530	同	27	101.0	—	864,278
同六年	22	5	—	—	316	—	316	同	23	36.0	—	357,796

183　靴工場

	工場數 原動力ヲ有スルモノ	工場數 原動力ヲ有セサルモノ	一ヶ年間一工場平均就業日數	一日一工場平均就業時數	職工 男	職工 女	職工 計	原動力 種別	原動力 機關	原動力 馬力數	產額 數量	產額 價額
												円
大正十年	—	1	326	12	10	—	10	—	—	—	正 7.200	19,160
同九年	—	3	326	9	21	23	44	—	—	—	—	31,640
同八年	1	2	310	11	17	20	37	電氣	1	1.5	—	18,800

184　燐寸

	工場數 原動力ヲ有スルモノ	工場數 原動力ヲ有セサルモノ	一ケ年間一工場平均就業日數	一日一工場平均就業時數	職工 男
大正十年	—	3	320	10	20
同九年	—	3	309	10	19
同八年	—	3	310	10	24
同七年	—	3	320	11	24
同六年	—	3	273	11	17

185　硝子

	工場數 原動力ヲ有スルモノ	工場數 原動力ヲ有セサルモノ	一ケ年間一工場平均就業日數	一日一工場平均就業時數	職工 男
大正十年	2	2	297	10	60
同九年	1	3	275	10	53
同八年	1	3	308	9	63
同七年	—	2	280	10	34
同六年	1	1	280	10	41

186　陶器

	工場數 原動力ヲ有スルモノ	工場數 原動力ヲ有セサルモノ	一ケ年間一工場平均就業日數	一日一工場平均就業時數	職工 男
大正十年	1	—	308	10	386
同九年	1	—	317	10	265
同八年	1	—	339	10	433
同七年	1	—	338	10	471
同六年	1	—	335	10	691

×印ハ水車

187　度量衡

	工場數 原動力ヲ有スルモノ	工場數 原動力ヲ有セサルモノ	一ケ年間一工場平均就業日數	一日一工場平均就業時數	職工 男
大正十年	—	3	327	9	23
同九年	1	1	330	9	17
同八年	1	1	320	10	16

工場

職工數 女	職工數 計	原動力 種別	原動力 機關	原動力 馬力數	產額 數量	產額 價額
36	56	—	—	—	—	円 44,036
34	53	—	—	—	—	60,503
34	58	—	—	—	—	60,600
39	63	—	—	—	—	44,435
36	53	—	—	—	—	40,953

工場

職工數 女	職工數 計	原動力 種別	原動力 機關	原動力 馬力數	產額 數量	產額 價額
6	66	電氣	3	4.0	—	円 73,402
4	57	同	1	1.0	—	65,850
4	67	同	1	1.0	—	61,250
—	34	同	—	—	—	42,500
2	43	同	1	1.0	—	27,646

工場

職工數 女	職工數 計	原動力 種別	原動力 機關	原動力 馬力數	產額 數量	產額 價額
66	452	電氣．水車	7 × 1	116.0 × 16.0	6,057,900個	円 909,000
51	316	同	7	122.0	7,300,000 23,000貫	881,350
79	512	同	8	129.5	10,000,000箇	1,004,667
105	576	同	7	113.0	10,938,296	929,755
156	847	同	7	113.0	11,658,770	816,114

器工場

職工數 女	職工數 計	原動力 種別	原動力 機關	原動力 馬力數	產額 數量	產額 價額
—	23	—	—	—	—	円 68,793
—	17	電氣	1	1.0	—	54,900
—	16	同	1	1.0	—	43,462

188　製箱

	工場數 原動力ヲ有スルモノ	工場數 原動力ヲ有セサルモノ	一ヶ年間一工場平均就業日數	一日一工場平均就業時數	職 男
大正十年	1	2	327	10	17
同九年	—	3	326	9	21
同八年	1	2	310	11	17

189　製氷

	工場數 原動力ヲ有スルモノ	工場數 原動力ヲ有セサルモノ	一ヶ年間一工場平均就業日數	一日一工場平均就業時數	職 男
大正十年	1	—	285	10	12
同九年	1	—	200	10	12
同八年	1	—	230	12	9
同七年	1	—	180	10	9
同六年	1	—	143	11	12

190　鉛筆

	工場數 原動力ヲ有スルモノ	工場數 原動力ヲ有セサルモノ	一ヶ年間一工場平均就業日數	一日一工場平均就業時數	職 男
大正十年	1	—	334	9	11
同九年	1	—	325	9	15
同八年	1	—	338	10	19
同七年	2	—	260	11	12
同六年	1	—	150	11	9

×印ハ水車ナリ

191　陶器顔

	工場數 原動力ヲ有スルモノ	工場數 原動力ヲ有セサルモノ	一ヶ年間一工場平均就業日數	一日一工場平均就業時數	職 男
大正十年	1	—	325	10	6
同九年	1	—	325	8	9
同八年	1	—	327	8	11
同七年	1	—	330	10	24
同六年	1	—	330	10	24

大工場

工數 女	工數 計	原動力 種別	原動力 機關	原動力 馬力數	產額 數量	產額 價額
19	36	電氣	1	1.5	—	円 37,536
23	44	—	—	—	—	31,640
20	37	電氣	1	1.5	—	18,800

工場

工數 女	工數 計	原動力 種別	原動力 機關	原動力 馬力數	產額 數量	產額 價額
—	12	電氣	2	78.0	箇 318,636	円 22,840
—	12	同	2	78.0	548,960	30,065
10	19	同	2	70.5	—	28,997
8	17	同	2	77.0	—	14,482
7	19	同	5	75.0	—	12,765

工場

工數 女	工數 計	原動力 種別	原動力 機關	原動力 馬力數	產額 數量	產額 價額
4	15	電氣・水車	× 1	7.0	1,728,000本	円 22,464
			1	5.0		
7	22	同	1	5.0	12,000冊	20,736
			× 1	× 5.0		
9	28	同	1	5.0	100,000本	10,000
			× 1	× 7.0		
—	12	電氣	2	13.0	3,000冊	11,250
1	10	水車	1	3.0	—	3,000

料工場

工數 女	工數 計	原動力 種別	原動力 機關	原動力 馬力數	產額 數量	產額 價額
—	6	水車	1	10.0	斗度 16,967	円 28,577
—	9	同	1	5.0	18,509	30,673
—	11	同	1	5.0	24,294	47,088
—	24	同	1	10.0	32,000	46,320
—	24	同	1	10.0	27,200	40,110

192　菓　大　小

	工場數 原動力ヲ有スルモノ	工場數 原動力ヲ有セサルモノ	一ケ年間一工場平均就業日數	一日一工場平均就業時數	職工 男
大正十年	—	—	—	—	—
同九年	—	—	—	—	—
同八年	—	—	—	—	—
同七年	—	1	325	10	3
同六年	—	1	—	—	4

193　菓　子

	工場數 原動力ヲ有スルモノ	工場數 原動力ヲ有セサルモノ	一ケ年間一工場平均就業日數	一日一工場平均就業時數	職工 男
大正十年	2	4	342	10	81
同九年	2	4	330	10	98
同八年	3	3	330	10	83
同七年	2	1	346	10	70
同六年	—	2	346	10	47

194　罐　詰

	工場數 原動力ヲ有スルモノ	工場數 原動力ヲ有セサルモノ	一ケ年間一工場平均就業日數	一日一工場平均就業時數	職工 男
大正十年	—	4	144	12	14
同九年	—	5	129	10	23
同八年	—	6	147	10	15
同七年	—	2	265	10	11
同六年	—	2	—	—	7

195　袋　物

	工場數 原動力ヲ有スルモノ	工場數 原動力ヲ有セサルモノ	一ケ年間一工場平均就業日數	一日一工場平均就業時數	職工 男
大正十年	—	—	—	—	—
同九年	—	—	—	—	—
同八年	—	1	315	10	3
同七年	—	1	30	9	2

工　場

工數 女	工數 計	原動力 種別	原動力 機關	原動力 馬力數	產額 數量	產額 價額
—	—	—	—	—	—	円 —
—	—	—	—	—	—	—
—	—	—	—	—	—	—
1	4	—	—	—	—	5,480
2	6	—	—	—	—	5,488

工　場

工數 女	工數 計	原動力 種別	原動力 機關	原動力 馬力數	產額 數量	產額 價額
1	82	電氣、蒸氣	1	3.0	—	円 354,772
			1	40v		
2	100	同	2	3.0	—	967,928
				40v		
—	83	同	3	8.0	—	343,732
				40v		
—	70	電氣	2	3.0	—	134,707
5	52	—	—	—	—	107,462

工　場

工數 女	工數 計	原動力 種別	原動力 機關	原動力 馬力數	產額 數量	產額 價額
36	50	—	—	—	—	円 57,410
37	60	—	—	—	—	120,278
32	47	—	—	—	—	129,657
17	28	—	—	—	—	58,800
4	11	—	—	—	—	18,055

工　場

工數 女	工數 計	原動力 種別	原動力 機關	原動力 馬力數	產額 數量	產額 價額
—	—	—	—	—	—	円 —
—	—	—	—	—	—	—
17	20	—	—	—	—	13,122
—	2	—	—	—	—	300

196　繩　莚

	工場數 原動力ヲ有スルモノ	工場數 原動力ヲ有セサルモノ	一ケ年間一工場平均就業日數	一日一工場平均就業時數	職工 男
大正十年	1	—	320	9	2
同九年	1	—	186	10	5
同八年	1	—	56	9	4

197　玩　具

	工場數 原動力ヲ有スルモノ	工場數 原動力ヲ有セサルモノ	一ケ年間一工場平均就業日數	一日一工場平均就業時數	職工 男
大正十年	—	2	322	9	14
同九年	—	2	323	9	16
同八年	—	2	312	8	16
同七年	—	1	300	7	12
同六年	—	1	320	10	11

198　造　花

	工場數 原動力ヲ有スルモノ	工場數 原動力ヲ有セサルモノ	一ケ年間一工場平均就業日數	一日一工場平均就業時數	職工 男
大正十年	—	1	330	9	2
同九年	—	1	330	13	—
同八年	—	1	330	9	2
同七年	—	1	330	10	—
同六年	—	2	330	10	2

199　漆　器

	工場數 原動力ヲ有スルモノ	工場數 原動力ヲ有セサルモノ	一ケ年間一工場平均就業日數	一日一工場平均就業時數	職工 男
大正十年	—	1	330	10	6
同九年	—	1	310	8	6
同八年	—	1	335	8	5
同七年	—	—	—	—	—
同六年	—	1	—	—	5

工　場

工數 女	工數 計	原動力 種別	原動力 機關	原動力 馬力數	產額 數量	產額 價額
5	7	電氣	1	2.0	30,000	円 4,500
11	16	同	1	3.0	31,500	5,512
13	17	同	1	3.0	9,375	2,146

工　場

工數 女	工數 計	原動力 種別	原動力 機關	原動力 馬力數	產額 數量	產額 價額
2	16	—	—	—	16,962,200	円 15,750
11	27	—	—	—	—	1,392
6	22	—	—	—	—	9,000
3	15	—	—	—	—	5,000
5	16	—	—	—	—	5,000

工　場

工數 女	工數 計	原動力 種別	原動力 機關	原動力 馬力數	產額 數量	產額 傾額
10	12	—	—	—	—	円 8,900
10	10	—	—	—	—	9,100
13	15	—	—	—	—	8,870
19	19	—	—	—	—	14,230
22	24	—	—	—	—	6,530

工　場

工數 女	工數 計	原動力 種別	原動力 機關	原動力 馬力數	產額 數量	產額 價額
—	6	—	—	—	個 —	円 10,000
—	6	—	—	—	2,000	10,000
—	5	—	—	—	500	7,000
—	—	—	—	—	—	—
1	6	—	—	—	—	4,500

200　瓦斯

	工場數 原動力ヲ有スルモノ	工場數 原動力ヲ有セサルモノ	一ケ年間一工場平均就業日數	一日一工場平均就業時數	職工數 男
大正十年	1	—	365	12	8
同九年	1	—	365	12	8
同八年	1	—	365	12	8
同七年	1	—	365	24	4
同六年	1	—	365	24	6

201　製材

	工場數 原動力ヲ有スルモノ	工場數 原動力ヲ有セサルモノ	一ケ年間一工場平均就業日數	一日一工場平均就業時數	職工數 男
大正十年	6	—	330	10	111
同九年	6	—	304	9	83
同八年	5	—	332	10	49
同七年	1	—	330	10	19
同六年	1	—	340	10	23

202　印刷

	工場數 原動力ヲ有スルモノ	工場數 原動力ヲ有セサルモノ	一ケ年間一工場平均就業日數	一日一工場平均就業時數	職工數 男
大正十年	9	2	344	10	349
同九年	9	4	341	9	307
同八年	11	4	323	10	295
同七年	8	2	341	10	233
同六年	11	2	344	10	297

203　木箱

	工場數 原動力ヲ有スルモノ	工場數 原動力ヲ有セサルモノ	一ケ年間一工場平均就業日數	一日一工場平均就業時數	職工數 男
大正十年	1	—	320	12	11
同九年	1	—	320	8	12
同八年	1	—	320	8	7

工場

工數 女	工數 計	原動力 種別	原動力 機關	原動力 馬力數	產額 數量	產額 價額
—	8	電氣	2	12.5	—	円 104,550
—	8	同	2	12.0	—	109,820
—	8	同	2	12.0	—	125,073
—	4	同	1	5.0	—	80,664
—	6	同	1	5.0	—	39,840

工場

工數 女	工數 計	原動力 種別	原動力 機關	原動力 馬力數	產額 數量	產額 價額
—	111	電氣・蒸氣	7	255.0	—	円 721,051
1	84	水車・電氣・蒸氣	7	240.0	—	348,080
—	49	同	6	140.0	—	626,100
—	19	—	—	—	—	381,000
—	23	蒸氣	1	75.0	—	197,500

工場

工數 女	工數 計	原動力 種別	原動力 機關	原動力 馬力數	產額 數量	產額 價額
13	362	電氣	10	35.5	—	円 472,406
7	314	同	10	35.5	—	457,235
9	304	同	13	38.5	—	306,436
4	237	同	8	28.5	—	242,965
4	301	同	11	30.0	—	243,985

工場

工數 女	工數 計	原動力 種別	原動力 機關	原動力 馬力數	產額 數量	產額 價額
2	13	電氣	1	5.0	100,000	円 150,000
1	13	—	—	—	—	—
—	7	—	—	—	10,000	13,122

204　飲料水

	工場數 原動力ヲ有スルモノ	工場數 原動力ヲ有セサルモノ	一ケ年間一工場平均就業日數	一日一工場平均就業時數	職工 男
大正十年	1	—	180	10	3
同九年	1 × 1	—	120	10	2
同八年	1 × 1	—	80	—	2
同七年	1 × 1	—	—	—	—
同六年	× 1	—	—	—	—

×印ハ金澤製氷會社工場ニシテ職工數・原動力等ハ製氷ノ分ニ記入シ本表ニハ省略ス

205　釀造

	工場數 原動力ヲ有スルモノ	工場數 原動力ヲ有セサルモノ	一ケ年間一工場平均就業日數	一日一工場平均就業時數	職工 男
大正十年	17	5	145	10	251
同九年	13	13	147	10	251
同八年	14	12	145	11	271

本表ハ清酒ニシテ×印ハ醬油ナリ

206　雜

	工場數 原動力ヲ有スルモノ	工場數 原動力ヲ有セサルモノ	一ケ年間一工場平均就業日數	一日一工場平均就業時數	職工 男
和傘	—	1	336	12	18
提灯筒	1	—	330	10	6
足袋	1	—	290	9	4
製本	—	1	330	10	10
洋傘	—	1	310	8	4
ゴム	—	1	330	9	4
計	2	4	321	10	46
大正九年	2	5	285	10	45
同八年	2	—	323	10	19
同七年	1	—	330	9	5
同六年	1	—	330	10	5

工場

工數 女	工數 計	原動力 種別	原動力 機關	原動力 馬力數	產額 數量	產額 價額
5	8	瓦斯	1	1.0	12,500㎥	円 79,259 × 5,000
4	6	同	1	1.0	10,801	76,332 × 4,660
4	6	同	1	1.3	12,300	20,840 × 4,000
—	—	—	—	—	—	× 12,788
—	—	—	—	—	—	× 10,590

工場

工數 女	工數 計	原動力 種別	原動力 機關	原動力 馬力數	產額 數量	產額 價額
1	252	電氣	24	63.5	20,407石	円 1,719,918
2	253	同	13	32.0	23,209 23,970貫	1,534,782 18,119
—	279	同	14	32.0	29,056石 × 598	1,154,636 × 29,928

工場　大正十年

工數 女	工數 計	原動力 種別	原動力 機關	原動力 馬力數	產額 數量	產額 價額
10	28	—	—	—	10,000本	円 12,000
—	6	電氣	1	2.0	25臺	11,430
3	7	同	1	1.0	50,000足	65,000
—	10	—	—	—	5,000冊	6,500
4	8	—	—	—	24,550本	65,595
11	15	—	—	—	—	246,000
28	74	—	2	3.0	—	406,525
15	61	電氣	2	6.0	—	95,751
6	25	同	4	8.0	—	40,700
19	24	同	1	9.0	—	32,000
—	5	同	1	5.0	—	64,900

207　賃錢

	大正十年 最高	大正十年 普通	大正十年 最低	大正九年 最高	大正九年 普通	大正九年 最低	大正八年 最高	大正八年 普通	大正八年 最低	大正七年 最高	大正七年 普通	大正七年 最低	大正六年 最高	大正六年 普通	大正六年 最低	大正五年ヲ百トシタル大正十年ノ普通賃錢歩合
	円	円	円	円	円	円	円	円	円	円	円	円	円	円	円	
農作年雇 男	—	—	—	180.00	135.00	105.00	120.00	90.00	40.00	100.00	70.00	40.00	65.00	55.00	50.00	—
農作年雇 女	—	—	—	105.00	75.00	60.00	70.00	50.00	18.00	50.00	35.00	18.00	36.00	30.00	25.00	—
同日雇 男	—	—	—	1.30	1.20	1.00	1.00	.80	.50	.80	.60	.50	.85	.75	.55	—
同日雇 女	—	—	—	1.20	1.10	.90	.70	.55	.45	.50	.35	.30	.55	.45	.30	—
蠶絲繰女	1.40	.91	.56	1.20	.90	.56	1.72	.55	.46	.74	.46	.28	.50	.35	.25	260
機織職	1.21	.81	.60	1.06	.77	.57	1.05	.58	.32	.88	.65	.40	.58	.40	.26	203
陶磁器製職	2.00	1.50	.80	2.00	1.30	.90	2.00	1.13	.60	.98	.65	.45	1.05	.80	.50	200
塗師職	2.20	1.60	1.00	1.80	1.40	1.00	2.50	1.45	1.00	1.30	1.00	.75	.95	.75	.50	246
髹物職	1.80	1.30	.90	2.00	1.70	1.20	2.50	1.38	.85	1.60	1.00	.75	1.15	.75	.60	173
袋物職	—	—	—	—	—	—	1.50	.89	.60	1.00	.75	.60	.85	.75	.60	—
染物職	2.00	1.70	1.20	2.00	1.70	1.40	1.60	1.10	.70	1.30	.88	.68	.90	.62	.50	262
和服仕立職	2.30	1.70	1.20	2.20	1.65	1.05	2.15	1.20	.50	1.10	.79	.53	.90	.70	.55	262
洋服仕立職	2.10	1.80	1.30	2.10	1.80	1.60	2.10	1.45	.80	1.32	1.00	.80	1.20	.80	.45	240
靴職	2.20	2.00	1.80	2.20	2.00	1.80	2.00	1.23	.80	1.05	.90	.77	.95	.80	.70	267
馬具職	2.00	1.70	1.40	2.20	2.00	1.80	2.00	1.23	.80	1.05	.90	.77	.85	.80	.79	243
車製造職	2.00	1.80	1.60	2.20	2.00	1.80	2.30	1.45	.80	1.30	1.05	.80	.90	.65	.50	300
鑄物職	2.50	1.80	1.50	2.16	1.80	1.44	2.50	1.70	1.20	1.40	1.07	.87	1.00	.80	.65	257
鍛冶職	2.50	1.80	1.50	2.16	1.80	1.44	2.50	1.63	.90	1.40	1.07	.87	1.15	.85	.60	257
活版植字職	2.88	2.40	1.80	2.88	2.40	1.80	2.40	1.43	.90	1.40	1.00	.72	.90	.70	.50	480
版摺職	1.80	1.40	1.00	1.80	1.40	1.00	2.30	1.25	.80	1.10	.90	.70	.80	.65	.45	233
油紋職	2.00	1.80	1.60	2.20	2.00	1.80	1.60	1.15	.85	1.02	.87	.72	.70	.60	.50	360
桶職	2.00	1.70	1.40	1.80	1.40	1.00	1.80	1.05	.70	1.05	.90	.78	.85	.75	.50	227
木挽職	2.50	2.00	1.80	1.80	1.05	.70	3.00	2.40	2.30	1.35	1.05	.62	1.05	.85	.70	250
大工職	2.30	2.00	1.80	2.30	1.65	.90	2.50	2.30	2.00	1.42	1.05	.90	1.00	.85	.70	250
左官職	2.30	2.00	1.80	2.30	1.62	1.00	2.50	2.30	2.00	1.45	1.12	.81	.95	.80	.70	250
瓦葺職	2.35	2.00	1.80	3.00	1.93	1.20	2.40	2.30	2.00	1.70	1.50	1.10	.95	.80	.70	250
屋根職	2.30	1.80	1.50	2.00	1.35	1.10	2.30	2.20	1.90	1.60	1.25	1.02	.82	.77	.65	240
煉瓦積職	3.00	2.50	2.20	3.00	1.93	1.50	3.50	2.50	1.70	1.88	1.60	1.35	1.25	1.05	.80	277
瓦煉製造職	2.50	2.25	2.00	2.30	1.50	1.00	2.50	2.25	2.00	1.27	1.07	.89	—	—	—	—
指物職	2.20	2.00	1.80	2.20	2.00	1.80	2.20	2.00	1.80	1.16	1.04	.90	.90	.80	.70	267
經師職	2.00	1.50	1.30	2.00	1.38	.90	2.20	2.00	1.80	1.30	1.02	.81	.95	.80	.60	200
疊刺職	2.00	1.80	1.60	2.00	1.35	.80	2.40	2.00	1.80	1.28	1.00	.75	.95	.80	.60	225
建具職	2.20	2.00	1.80	1.80	1.35	1.00	2.40	2.00	1.80	1.10	1.00	.90	.90	.75	.65	250

207　賃錢

	大正十年 最高	大正十年 普通	大正十年 最低	大正九年 最高	大正九年 普通	大正九年 最低
	円	円	円	円	円	円
醬油造職	1.40	1.00	.50	1.30	.87	.27
杜氏	399.60	249.60	150.00	350.00	152.50	70.00
鍼力細工職	—	—	—	1.70	1.80	.90
刺繍職 男	—	—	—	2.00	1.50	1.20
刺繍職 女	—	—	—	.80	.60	.40
石工職	2.35	2.00	1.80	2.30	1.58	1.20
絹練職 男	—	—	—	1.42	1.00	.40
絹練職 女	—	—	—	.63	.48	.31
下駄職	2.00	1.60	1.30	2.20	1.42	.80
菓子製造職	1.50	1.00	.80	1.50	.74	.50
植木職	2.00	1.70	1.50	1.80	1.43	.90
煙草刻職 男	—	—	—	1.68	1.19	.66
煙草刻職 女	—	—	—	.70	.49	.32
唐木細工職	—	—	—	1.60	1.40	1.20
罐詰製造職 男	—	—	—	1.50	1.30	1.00
罐詰製造職 女	—	—	—	.80	.50	.35
箔打職	—	—	—	1.80	1.20	1.00
箱製造職 男	—	—	—	.55	.40	.30
箱製造職 女	—	—	—	.30	.25	.20
足袋職	—	—	—	1.40	1.10	.30
日雇人夫 男	1.80	1.50	1.20	1.70	1.25	.80
日雇人夫 女	.80	.70	.60	.80	.52	.30
下女	10.00	8.00	5.00	14.00	8.50	5.00
下男	13.00	10.00	8.00	13.00	6.13	3.00

錢（續）

大正八年 最高	大正八年 普通	大正八年 最低	大正七年 最高	大正七年 普通	大正七年 最低	大正六年 最高	大正六年 普通	大正六年 最低	大正五年ヲ百トシタル大正十年ノ普通賃錢歩合
円	円	円	円	円	円	円	円	円	
2.20	1.65	1.10	.82	.49	.36	.60	.36	.20	263
350.00	200.00	100.00	220.00	110.00	70.00	160.00	90.00	60.00	250
—	—	—	1.53	1.15	.85	.70	.60	.55	—
—	—	—	1.36	1.11	.89	1.05	.85	.75	—
—	—	—	.50	.44	.38	—	—	—	—
2.50	2.30	2.00	1.55	1.25	.95	1.05	.90	.75	250
—	—	—	1.25	.90	.36	1.00	.60	.35	—
—	—	—	.49	.30	.20	.35	.25	.18	—
2.20	1.80	1.50	1.25	.90	.69	.75	.55	.42	200
2.10	1.60	1.40	.80	.60	.50	.65	.50	.40	200
2.30	2.00	1.70	1.25	.98	.82	.90	.80	.70	309
—	—	—	1.32	.89	.52	1.10	.70	.33	—
—	—	—	.50	.35	.26	.44	.27	.17	—
—	—	—	1.20	1.07	.90	.90	.80	.70	—
—	—	—	1.05	.92	.75	.60	.50	.35	—
—	—	—	.75	.60	.50	.35	.30	.25	—
—	—	—	1.09	.81	.66	1.00	.70	.40	—
—	—	—	.55	.40	.30	.55	.40	.30	—
—	—	—	.30	.25	.20	.30	.25	.20	—
—	—	—	1.05	.80	.60	.80	.65	.50	—
1.80	1.70	1.60	.64	.79	.65	.75	.65	.50	250
.90	.85	.80	—	—	—	—	—	—	—
13.00	9.00	7.00	10.75	7.75	4.75	9.50	6.50	3.70	286
12.00	10.00	7.00	5.75	4.15	2.75	4.50	3.20	2.00	167

輸出入

X　輸出入

208　輸出入

	農産物		畜産物		林産物		鑛産物	
	輸出	輸入	輸出	輸入	輸出	輸入	輸出	輸入
	円	円	円	円	円	円	円	円
大正五年	1,007,852	4,843,151	212,906	445,950	6,500	417,865	22,882	817,536
同　六年	4,014,090	5,800,045	280,528	569,173	6,600	452,240	95,969	1,387,126
同　七年	7,625,543	10,035,473	395,142	887,375	14,270	558,660	193,888	1,621,131
同　八年	2,853,222	12,057,822	734,080	1,652,184	75,600	942,922	227,130	2,707,013
同　九年	2,290,046	13,975,871	1,085,286	1,744,727	62,500	1,312,592	158,467	2,340,069
同　十年	1,823,827	13,384,764	742,275	1,485,587	67,400	1,065,417	109,928	1,804,253

209　輸出品

	大正十年		大正九年	大正八年	大正七年	大正六年	主ナル仕向地
	數量	價額					
農産物	—	円 1,823,827	円 2,290,046	円 2,853,222	円 7,625,543	円 4,824,091	
内國米	5,385石	167,966	433,553	674,440	6,348,250	3,168,530	縣下·大阪·東京·兵庫·京都
臺灣米	—	—	—	7,360	13,100	—	縣下
朝鮮米	508	14,021	68,600	48,792	—	—	縣下·富山·愛知
外國米	824	20,600	92,334	502,460	—	—	縣下·富山
大麥	—	—	—	—	45,570	9,350	
小麥	5,670	105,462	217,000	253,000	336,700	207,225	縣下·富山·福井
裸麥	1,920	30,797	185,500	174,000	12,900	15,616	同
胡麻	30	750	1,095	1,400	1,400	1,275	縣下
大豆	27,000	394,500	495,000	39,000	32,250	26,700	同
小豆	—	—	—	—	12,500	9,150	同
菜豆	100	2,950	1,850	1,200	1,200	—	同
紅豆	100	2,100	1,750	—	—	—	同
落花生	100	3,500	1,295	1,380	1,545	1,560	同
甘藷	220,000貫	33,000	33,000	50,000	34,000	26,200	同
馬鈴薯	100,000	20,000	6,600	5,500	5,700	3,600	
薯蕷	60,000	45,000	45,000	45,000	21,000	20,000	富山·福井·愛知
青芋	22,000	7,700	7,700	7,000	6,000	3,400	同
食用百合	3,300	5,940	5,940	6,000	5,100	3,300	縣下·京都·富山·福井
甘藍	32,000	3,840	5,440	4,500	4,500	3,600	縣下·浦塩·富山
蘿蔔	5,000	3,500	3,500	3,500	500	5,000	縣下·富山·福井
胡蘿蔔	18,500	4,625	4,625	6,900	6,900	6,900	同
葱	36,000	5,400	5,400	7,500	3,200	4,680	縣下·富山
葱頭	11,000	3,850	3,850	3,850	3,250	2,340	同

出入

累年比較

水産物		工産物		合計			
輸出	輸入	輸出	輸入	輸出	輸入	超過	
円	円	円	円	円	円		円
191,000	801,550	37,267,831	25,025,669	38,808,971	22,351,721	輸出	6,457,250
217,160	860,937	40,071,931	29,082,644	44,696,278	38,152,165	同	6,544,113
220,704	1,101,360	48,695,957	34,438,701	57,145,504	48,642,700	同	8,502,804
286,379	1,188,045	73,810,010	73,088,636	77,986,421	91,636,672	輸入	13,650,251
183,260	778,091	56,582,236	59,588,151	60,361,795	79,739,301	同	19,377,506
673,100	2,699,516	52,559,255	47,411,985	55,975,785	67,851,472	同	11,875,687

209　輸出品（續）

	大正十年		大正九年	大正八年	大正七年	大正六年	主ナル仕向地
	數量	價額					
牛蒡	2,000貫	円 800	円 800	円 700	円 260	円 250	縣下
蓮根	400,000	220,000	99,000	80,000	63,000	55,200	縣下·大阪·富山·福井·北海道·浦塩
慈姑	1,400	3,080	2,860	1,800	1,500	2,025	縣下·富山
筍	60,000	29,000	3,500	30,000	28,000	25,200	同·福井
獨活	1,100	1,650	1,950	1,300	750	650	縣下·富山
生薑	15,000	15,000	15,000	15,000	6,400	6,000	縣下·富山·福井
山葵	700	4,550	4,550	4,200	2,800	2,100	縣下·富山
蘘荷	50	150	150	120	120	—	同
芹	10,500	4,725	4,725	4,000	4,800	4,500	縣下·富山·福井
野蜀葵	100	150	150	150	130	60	縣下·富山
草莓	300	1,050	1,050	975	600	—	同
胡瓜	2,500	875	18,000	17,500	14,500	11,100	同
南瓜	220,000	34,200	3,610	3,610	3,610	3,380	同
西瓜	4,000	1,080	900	875	1,055	1,650	縣下·福井
茄	2,000	700	754	770	1,240	1,200	縣下·富山
蕃茄	115	69	69	80	210	175	同
蕃椒	5,000	17,675	1,925	1,650	1,375	700	縣下·富山·北海道
切干大根類	17,400	19,140	3,116	2,975	3,400	2,000	縣下·富山
櫻桃	3,000	1,500	475	400	400	400	同
栗	100石	5,500	275	—	—	—	富山
桃	4,000貫	10,000	8,750	8,750	10,000	9,000	縣下
梨	550,000	145,000	73,500	250,000	175,000	76,500	縣下·富山·福井·兵庫
柿	40,000	14,000	78,000	18,000	17,500	2,250	大阪·兵庫·東京·北海道
苹果	18,000	16,600	16,600	15,700	12,250	18,200	縣下·富山·福井
李	65石	1,300	1,300	900	675	1,320	縣下·富山

209　輸　出　品　（續）

	大正十年 数量	大正十年 價額	大正九年	大正八年	大正七年	大正六年	主ナル仕向地
		円	円	円	円	円	
杏	—	—	—	—	150	—	縣下.富山
胡桃	70石	7,000	10,500	7,500	4,240	1,800	縣下.富山.大阪.東京.福井
枇杷	1,500	1,800	2,040	1,700	1,360	1,750	縣下.富山
葡萄	6,500	11,700	6,220	5,790	4,620	4,800	同
蜜柑	38,000箇	87,400	80,000	70,000	53,400	38,000	同.福井
ネーブルオレンジ	3,000	16,000	7,500	7,500	7,500	5,400	同
ジヤポン	11,000	2,530	980	2,100	1,500	2,800	同
夏橙	100,000	40,000	24,000	24,000	19,800	15,400	縣下.富山.新潟
柑子	1,500	1,125	1,125	1,125	2,050	11,000	縣下.富山
パナヽ	34,800	45,340	39,000	39,000	18,900	10,500	同.福井
ポンカン	400	1,200	2,400	1,500	700	—	同
蠶種	—	—	—	—	220	220	同
繭	1,020石	69,060	67,670	180,900	120,400	103,248	縣下.富山.長野.三重
玉繭	1,050	36,750	23,750	56,420	41,768	30,872	愛知.滋賀.岡.岐阜
出殼繭	170	1,870	3,910	8,120	11,070	7,840	滋賀.大阪.岐阜
屑繭	60	720	1,250	13,250	14,430	14,420	滋賀.岐阜
蠶種	293,000枚	19,045	24,970	65,985	33,905	1,003	縣下
藁干草	330,000	60,192	94,290	66,095	44,390	32,571	同.豐橋
畜産物	—	**742,275**	**1,035,286**	**734,080**	**395,142**	**280,528**	
牛	886頭	371,600	495,200	404,250	225,000	146,700	富山.福井.岐阜.滋賀.京都.愛知.大阪.兵庫.熊本.朝鮮
馬	586	211,300	453,300	171,900	74,460	38,450	縣下.富山.福井.大阪.神戸.熊本.小倉
豚	99	3,635	2,200	2,350	1,000	460	縣下
山羊	12	900	300	175	150	200	同.富山.福井
牛肉	157,700斤	87,890	99,437	110,556	71,128	75,580	同.新潟
豚肉	8,770	4,374	5,053	3,177	2,829	1,648	同
牛乳	3,293石	62,576	21,996	21,710	16,375	14,490	縣下
乳製品	—	—	—	13,962	—	—	
鳥類	—	—	7,800	6,000	4,200	3,000	
林産物	—	**67,400**	**62,500**	**75,600**	**14,270**	**6,600**	
椎茸	500斤	14,000	14,000	15,000	10,000	4,400	縣下.富山.福井
平茸	—	—	7,000	9,000	1,750	—	
松茸	800	4,400	5,500	5,000	1,020	900	縣下.富山
藥茸	—	—	—	1,600	1,500	1,300	
木炭	130,000	49,000	100,000	36,000	45,000	—	

209　輸　出　品　（續）

	大正十年 数量	大正十年 價額	大正九年	大正八年	大正七年	大正六年	主ナル仕向地
		円	円	円	円	円	
鑛産物	—	**109,928**	**153,467**	**227,130**	**193,888**	**95,969**	
銅	3,000	15,000	16,000	14,000	12,000	8,250	縣下
鐵	48,000	33,600	24,500	31,500	41,250	33,600	同
鉛	900	1,350	1,200	1,200	1,900	950	同
石炭	674噸	13,245	9,397	12,337	6,646	4,226	同.富山.福井
コークス	413	13,733	25,020	37,593	43,092	9,582	同
セメント	2,500	20,000	9,600	8,500	8,500	966	富山.福井
石類	—	—	50,060	105,000	52,000	15,000	
鑛泉結晶	—	13,050	7,700	17,000	18,000	—	縣下.東京.大阪.富山.京都.北海道
石油	—	—	15,000	—	10,500	5,000	
水産物	—	**673,100**	**183,260**	**236,379**	**220,704**	**217,160**	
食鹽	2,707,700斤	105,600	78,000	107,775	95,800	81,600	縣下
鮮魚類	449,000貫	498,000	60,800	104,880	61,200	76,000	京都.兵庫.大阪.富山.福井.新潟
乾魚類	23,100	32,500	10,064	17,365	15,100	12,580	京都.富山.大阪.愛知.福井.新潟
鹽魚類	19,000	34,000	31,616	50,187	43,644	39,520	同
鰛	500	1,000	1,260	—	—	—	同
其他ノ魚類	—	2,000	1,520	2,622	2,280	2,260	縣下
海藻類	—	—	—	3,550	2,680	5,200	縣下.福井.富山
工産物	—	**52,559,255**	**56,582,236**	**73,810,910**	**48,695,957**	**40,071,931**	
家畜生皮	2,950枚	20,308	39,394	45,837	20,929	20,810	大阪.福井
漆液	148貫	5,280	6,600	46,054	27,240	21,762	縣下.富山.福井
杉丸太	—	—	380,000	372,000	292,800	183,000	同
杉角	1,050石	28,900	437,000	322,000	54,600	38,400	縣下.富山.福井
杉板	3,000	10,500	154,000	143,000	69,000	43,200	富山
松丸太	—	—	—	—	36,000	24,000	
松角	3,000	75,000	45,000	—	1,080,000	1,606,000	縣下
松板	3,000	12,000	27,200	19,890	165,000	56,000	同
樅角	—	—	3,300	—	6,000	8,000	同
樅板	—	—	—	—	750	560	同
栂角	—	—	1,950	—	11,200	1,400	同
欅角	—	—	5,500	18,000	50,000	4,300	大阪.名古屋
栗角	—	—	—	—	400	65	同
下駄材	—	—	—	120,650	57,875	41,100	縣下.富山.大阪.京都.愛知.奈良
栖材	—	—	45,000	40,000	12,000	9,000	大阪.東京.奈良.京都

209　輸　出　品　（續）

	大正十年		大正九年	大正八年	大正七年	大正六年	主ナル仕向地
	數量	價額					
竹材	11,000貫	28,600円	28,600	27,600	10,200	6,080	縣下·富山
杉皮	—	—	—	—	20,500	20,075	同
タモ角	—	—	26,000	—	67,500	64,000	縣下
ガンビ角	—	—	26,000	—	14,000	14,000	同
桂角	—	—	66,000	64,750	72,250	36,550	縣下·福井·愛知
桧角	—	—	26,000	—	30,000	21,750	縣下·福井
朴丸太	—	—	12,000	—	22,300	12,000	縣下
シユロ角	—	—	—	—	1,600	1,080	
シトチ盤	—	—	—	—	3,750	3,200	
楢角	—	—	33,600	—	2,400	33,600	同·九州·京都
櫻角	—	—	—	—	300	385	
櫻丸太	—	—	—	—	40	60	
銀杏丸太	—	—	2,240	—	1,500	2,100	縣下
銀杏板	—	—	—	—	750	855	
ヱゾ丸太	—	—	—	—	10,000	6,000	
エゾ角	—	—	126,000	36,750	84,000	184,000	東京·大阪
エゾ板	20,000坪	50,000	3,240	3,240	4,200	8,395	縣下
エゾ樽	15,000枚	3,000	—	156	1,375	1,260	同
エゾ垂木	15,000	6,000	—	1,456	1,500	1,503	同
トド角	—	—	—	—	12,000	12,760	
トド板	—	—	—	—	2,400	7,350	
トド垂木	—	—	—	—	375	300	
松垂木	—	—	5,400	17,650	16,250	15,000	
松桁	—	—	11,900	7,525	55,000	36,000	
樅樽	—	—	1,140	8,832	7,500	7,840	
樅丸太	500石	11,000	—	—	275,000	215,000	
樅角	—	—	—	549,000	600,000	560,000	同
樅板	—	—	93,250	205,875	92,500	130,000	
椿	—	18,000	28,787	15,300	14,617	15,750	縣下·福井
器械生絲	32,705貫	287,804	4,128,110	11,138,000	9,562,953	7,335,900	縣下
座繰生絲	5,771	502,077	711,303	291,388	540,360	2,310,000	同
眞綿	220	10,340	9,240	25,200	17,850	27,470	同
輸出向羽二重	587,921疋	14,759,520	19,243,414	28,392,325	13,332,044	10,671,900	神奈川·兵庫·京都
同縮緬	—	—	78,581	164,980	203,280	260,139	同
內地向羽二重	—	1,138,790	163,200	75,900	72,000	19,000	縣下·富山
其他絹織物	8,000	172,000	1,095,000	1,038,610	577,225	233,385	同
絹綿交織物	19,406	196,230	168,630	145,759	108,542	69,566	縣下·福井

209　輸　出　品　（續）

	大正十年		大正九年	大正八年	大正七年	大正六年	主ナル仕向地
	數量	價額					
綿織物	113,730疋	323,705円	394,260	360,625	219,422	158,889	縣下·富山·福井
麻織物	400	15,600	12,000	15,050	6,220	5,550	同·新潟
マニラ麻眞田	478,250束	133,910	112,926	91,720	1,358,375	1,214,567	兵庫·神奈川
絹ハンカチーフ	1,400打	8,400	15,600	18,926	32,000	17,325	京都·兵庫·神奈川·大阪
麥稈眞田	—	—	—	8,100	—	—	
經木モール眞田	—	—	16,204	16,448	—	—	
輸出向刺繍品	—	97,500	452,000	696,500	371,630	328,860	同
內地向刺繍品	—	250,000	492,680	482,000	106,200	6,600	同
輸出向縮緬	20,893反	1,155,529	1,636,731	879,544	—	—	同
毛織物	—	1,500,000	450,000	537,615	368,527	288,820	縣下·富山·福井·新潟·北海道
輸出壁織	—	440,334	1,363,950	3,239,634	—	—	兵庫·神奈川·福井
洋服類	1,700	41,400	42,600	36,600	27,450	28,905	縣下·富山·福井·北海道
外套類	—	33,000	97,000	63,210	47,850	21,650	同
シヤツ及ヅボン下	—	16,820	43,750	28,000	18,000	15,000	縣下
足袋	250,000	100,000	100,000	90,000	39,000	20,000	同
法被·腹掛·股引類	—	45,000	45,000	45,000	35,000	35,000	同·富山
麻綿ハンカチーフ	10,800打	14,000	23,200	17,100	12,240	18,450	同·福井
莫大小類	3,600	75,600	71,400	73,500	56,000	23,000	同
靴下·手袋類	—	32,550	23,200	24,100	22,500	17,610	同
古着	—	1,320,000	165,000	165,000	105,000	105,000	縣下·富山·東京·滋賀·北海道·新潟
疊表	20,000枚	25,440	4,630	8,820	4,380	4,020	縣下·富山
莫產	4,000	2,200	1,320	2,200	1,320	1,250	同
內地向莞莚	90本	1,710	1,215	1,800	999	935	同
藁莚	10,000束	28,000	38,000	51,200	16,500	11,000	縣下·北海道·大阪·兵庫
俵	12,500	5,500	8,760	8,760	850	490	縣下
叺	56,000	16,800	16,800	25,920	3,150	2,500	同·北海道
草鞋類	272,500足	10,355	20,710	26,400	15,960	14,850	同
藁繩	550,000束	209,000	189,000	231,000	72,600	52,800	同·大阪·兵庫
藁草履	220,000足	6,600	6,600	8,250	6,400	5,200	同
實梱繩	—	—	—	1,650	875	650	
藁蓑	7,000	2,800	2,800	9,000	14,000	3,780	縣下·北海道·富山
實梱蓆	427,500本	23,513	26,000	28,000	21,700	10,500	縣下·長野·北海道·富山
青莚	2,000枚	2,000	15,000	1,800	1,080	800	富山
疊床	23,000	23,600	6,560	5,640	—	—	縣下·福井·富山·北海道
疊	9,000畳	29,700	7,410	6,300	7,005	2,355	同
莫產蒲團	15,000枚	5,400	7,992	8,400	2,088	2,080	縣下·富山·北海道·秋田·青森
布製簾	4,200	1,386	1,386	1,642	446	363	縣下·滋賀·京都

209　輸　出　品　（續）

	大正十年 數量	大正十年 價額	大正九年	大正八年	大正七年	大正六年	主ナル仕向地
		圓	圓	圓	圓	圓	
防水布	28,000	212,500	88,500	91,000	36,000	20,000	縣下·北海道·新潟·福井·岐阜
綿座蒲團	3,000	4,800	1,600	8,820	—	—	縣下·富山
寢具	15,900	103,000	106,275	73,080	35,280	22,750	縣下·福井·富山·新潟
柔道衣袢天類	—	20,000	20,000	20,000	20,000	16,000	縣下·富山
蚊帳	2,500張	43,750	40,000	15,000	10,500	3,000	縣下
眞田紐	10,000	8,000	6,750	7,380	3,000	2,625	同
撚絲	68,000	476,000	476,000	770,000	330,000	393,000	同·三重·愛知
打綿	12,400	434,000	84,000	70,000	49,500	23,000	縣下
繰綿	858	2,145	—	90,000	68,000	28,500	同·岡山·福井·新潟
マニラ麻	—	—	31,208	121 486	242,966	168,868	縣下·岡山·岐阜·富山·新潟
麻玉	7,063	56,504	24,605	48,585	164,220	100,875	縣下·福井·岐阜·富山·新潟
麻及綿繩	18,000	37,800	37,800	37,800	132,000	130,000	縣下·富山·福井·朝鮮·三重·廣島·北海道
レース絲	800斤	280	370	370	230	200	縣下
綿絲	—	2,387,771	2,228,595	278,500	—	—	大阪·名古屋
靴紐	12,000噸	36,000	12,500	17,490	—	—	兵庫·神奈川
カタン絲	200梱	24,800	24,800	25,000	8,000	6,500	縣下
紐類	—	20,000	15,000	15,000	10,000	2,000	同·富山
袋物類	—	6,500	9,204	18,000	6,000	6,000	縣下·東京·神奈川
絲類編物	—	5,000	6,000	3,000	2,000	8,700	縣下
河川用漁網	—	23,800	24,200	16,000	11,700	8,300	同·富山·福井·朝鮮·東京
小鳥用罠網	1,700反	13,600	12,000	8,400	5,400	4,200	縣下·富山·福井·東京
網地類	3,665,700瓩	806,454	806,454	1,035,750	512,000	335,000	縣下·富山·福井·朝鮮·北海道·秋田·兵庫
帽子類	2,500打	31,250	25,200	284,500	16,000	10,990	縣下
身裝及化粧品	—	34,805	40,638	28,230	45,750	41,850	同·富山
雜貨小間物	—	—	20,000	120,000	101,700	22,000	縣下
鞄類	4,700	18,780	13,326	11,340	9,150	7,556	同·福井·富山
履物類	1,151,000	299,550	220,350	803,300	473,450	299,565	縣下
洋傘	1,000打	76,000	81,000	178,000	87,000	74,000	同·富山·福井·新潟
傘	57,000本	158,200	153,000	162,000	83,800	43,400	縣下·富山·東京·北海道
提灯	6,000個	6,000	4,000	12,500	3,600	2,400	縣下
造花	—	9,700	2,100	2,080	4,660	3,280	同·福井·京都·北海道·大阪
表具及張物	—	184,500	188,500	260,000	98,000	24,300	縣下·富山·東京·北海道
屏風	510双	64,200	65,000	97,500	46,500	27,040	同
筆	800,000本	64,000	66,000	60,000	48,000	50,250	縣下·富山·福井·朝鮮
墨	125瓩	12,500	24,300	15,600	7,650	7,000	同
硯	140面	4,300	4,200	3,900	1,650	1,314	同
鉛筆	28,000	510,000	72,500	22,750	15,000	15,000	縣下·富山·新潟·長野·北海道·朝鮮

209　輸　出　品　（續）

	大正十年 數量	大正十年 價額	大正九年	大正八年	大正七年	大正六年	主ナル仕向地
		圓	圓	圓	圓	圓	
算盤	13,000挂	15,600	15,360	8,400	4,200	2,660	縣下·富山·新潟·長野·福井
ペン先	13,000箇	26,000	26,000	23,400	3,570	3,570	縣下·富山·長野
萬年筆	54,800本	164,400	108,000	81,000	—	—	縣下·富山·福井
帳簿及製本類	—	58,000	59,800	46,000	28,500	2,200	同
其他文房具	—	—	—	38,000	34,000	22,100	
新聞雜誌	34,000部	14 180	105,451	88,345	71,008	44,307	同·東京·大阪
圖書類	33,000	17,490	18,975	13,860	11,550	9,750	縣下
印刷物	—	155,500	145,100	122 000	124,000	84,000	同·富山·福井·新潟
印刷用インキ	4,000封度	5,000	5,925	3,000	825	660	縣下
玩具品	—	15,500	21,000	25,000	20,237	20,000	同·富山·大阪·兵庫
馬具品	60組	1,140	1,000	1,500	800	1,125	縣下·富山
武術道具	145	2,465	2,800	2,800	1,800	1,500	同
銃其他獵具	95挺	3,800	4,000	4,000	980	810	同·岐阜
漆器	—	457,230	503,210	482,823	303,600	268,800	縣下·大阪·京都·東京·富山·愛知·九州
桐胴火鉢	—	39,000	35,500	32,000	20,000	13,600	
指物類	—	226,475	189,341	303,350	147,720	131,020	縣下·富山·福井
椅子卓机類	—	74,448	249,349	237,700	90,635	59,440	同
箱類	103,100	15,930	14,600	13,550	17,400	15,000	縣下·大阪·京都
唐木細工品	—	13,600	14,000	17,000	7,000	1,000	縣下·富山
木製彫刻品	—	—	—	9,450	6,000	3,500	
看板	—	52,000	45,000	35,000	5,000	—	同·福井·北海道
建具類	—	40,000	40,000	40,000	3,000	3,000	縣下·富山·福井
蓄音機	46箱	1,150	1,150	1,700	1,064	952	縣下·富山
同音譜	983枚	1,474	1,475	2,960	1,536	1,056	同
樂器	1,050個	13,650	10,500	8,000	5,000	3,400	同·福井
掛時計	565	2,373	2,415	3,466	2,415	1,972	縣下
置時計	226	490	490	695	460	422	同·富山
懷中時計	965	12,063	12,188	17,513	12,700	9,652	同
蓄音機針	—	—	—	4,500	81,895	123,500	
釣針	140,000本	7,700	12,300	11,250	4,350	2,750	縣下·東京·群馬·神奈川·島根·鳥取
縫針	400,000	400	1,040	40,200	284,601	481,200	縣下
釦類	8,000箇	10.800	10,800	11,200	5,600	18,000	同
金箔	40,000,000枚	1,800,000	1,150,000	2,068,200	1,210,800	878,050	縣下·東京·大阪·京都·若松·名古屋·富山
銀箔	50,400,000	201,000	236,700	830,560	370,740	259,500	縣下·東京·大阪·京都·兵庫·廣島
洋金箔	48,000,000	182,400	288,000	378,200	380,700	467,407	縣下·兵庫·廣島
洋銀箔	1,000,000	39,900	24,000	32,400	42,750	36,000	同
金銀箔屑	131,000匁	194,900	216,680	288,650	187,350	43,800	縣下·東京·大阪·京都·名古屋·富山·廣島

209　輸　出　品　（續）

	大正十年 數量	大正十年 價額	大正九年	大正八年	大正七年	大正六年	主ナル仕向地
		円	円	円	円	円	
洋箔屑	100,000	4,500	5,625	11,500	7,700	4,200	兵庫·廣島
金銀細工品	12,000個	96,000	120,000	190,000	103,500	82,000	縣下·東京·大阪·九州
青銅器	5,200	203,250	193,200	162,000	295,750	185,000	縣下·東京·京都·神奈川·兵庫
銀粉	5貫	4,000	4,950	4,800	—	—	縣下·京都·大阪
金粉	27	162,000	102,000	93,600	—	—	同
銅器	1,500個	8,285	8,250	10,000	10,000	8,000	縣下
眞鍮器	4,500	2,385	2,544	2,204	1,500	1,350	同
金庫	54	22,040	27,000	24,000	6,440	2,240	同·富山
喞筒	30	13,650	6,300	8,640	9,350	6,900	同
醫療理化學製圖器具	—	85,000	70,000	55,000	5,000	2,500	同·福井·新潟
鐵製機械	—	58,000	70,000	167,600	75,000	57,000	縣下·富山·福井
ミシン機械	48臺	7,200	25,050	5,600	1,120	1,400	同
消火器	50臺	600	600	360	262	163	縣下
板金及延金	800束	12,000	12,000	16,000	11,500	8,400	同
針金	2,500丸	47,500	32,000	46,900	42,000	22,050	同
活字	545,000	1,635	1,710	1,625	1,495	12,410	同·富山
双物類	3,400	1,020	1,020	5,040	4,140	1,600	縣下
琺瑯引鐵器	23,000	4,600	5,000	15,000	13,750	15,000	同
鍼力細工品	46,660	16,331	14,989	86,637	15,750	10,440	同
針金細工品	2,800	420	425	323	260	260	同
アルミニーム製品	2,500	750	750	5,000	2,000	2,000	同
亞鉛細工品	18,000	4,500	4,250	4,930	2,550	2,250	同·富山·福井
釘類	3,500	66,500	66,000	102,500	102,300	85,800	縣下
鐵鑄物打出物	7,000	3,500	3,000	5,600	5,200	3,250	同·富山·福井
度量衡器	83,957	50,321	40,718	34,920	81,180	25,695	縣下
農具品	2,000	17,500	20,000	20,000	4,500	2,250	同
葬具品	—	17,817	18,230	19,555	15,160	10,378	同
鍬柄除雪具類	4,950箱	3,735	6,460	3,025	2,700	1,320	同·富山
諸荷車	155臺	9,050	6,700	5,900	4,100	3,300	同
人力車	25	3,375	3,750	3,250	2,500	1,600	同
圍車	22	1,540	350	—	—	—	縣下
自轉車	175	11,375	84,900	20,000	10,000	10,800	同
乳母車	700	7,000	700	8,000	8,500	6,300	同
人力車タイヤ	170	3,650	25,350	3,850	1,560	600	同
自轉車附屬品	—	32,000	40,000	80,000	—	—	同·福井
力織機	3,000	190,000	649,600	1,274,617	603,000	270,660	同
管卷機	130	8,450	10,800	21,600	—	—	縣下

209　輸　出　品　（續）

	大正十年 數量	大正十年 價額	大正九年	大正八年	大正七年	大正六年	主ナル仕向地
		円	円	円	円	円	
綾取	3,000個	9,000	13,920	28,800	4,800	1,350	縣下
簀	870座	8,000	15,780	32,400	3,000	720	同·富山
梭	5,300	5,500	9,720	13,600	2,400	900	縣下
木管	100,000	3,000	1,630	3,500	1,200	350	同·富山·福井·京都
漆器木地	—	9,000	600	5,000	2,000	300	縣下·富山
井戶用喞筒	300個	4,200	8,000	10,200	9,600	1,800	縣下
桶樽類	—	47,000	65,000	65,000	840	630	同·富山·福井
檜物細工品	3,900	14,200	10,000	52,000	8,000	5,500	大阪·名古屋·京都
箸	3,000把		12,700	12,350	5,000	—	縣下·富山
柬子	49,750個	5,700	3,250	2,800	1,400	—	縣下
薄板	6,500束	15,600	15,000	16,200	10,300	9,600	同·富山
飯行李	83,325個	15,831	18,000	20,000	14,000	8,700	同·北海道
葭製簾	105,000枚	32,500	61,500	55,000	—	—	縣下·富山·福井·東京·大阪·京都
蔓細工品	2,500個	4,820	52,000	65,800	5,080	2,990	縣下·福井·富山
葛籠	950	1,900	3,000	3,000	4,400	3,200	同
籐細工品	—	4,000	4,500	4,000	38,800	25,200	縣下·富山·福井
柳行李	15,000	45,000	27,000	40,500	8,800	6,800	縣下·神奈川
竹行李	12,000	15,600	10,000	15,000	—	—	縣下
笠類	50,000枚	8,670	25,420	24,500	22,800	28,140	同·富山·福井
竹簀	7,000本	840	840	840	540	—	縣下·北海道·長野
キビガラ簀	2,500	1,500	1,500	1,625	—	—	縣下
藤簀	2,275	1,297	1,410	1,035	1,260	1,475	同·富山·長野·北海道
刷子及刷毛	—	9,000	5,800	7,400	720	12,100	縣下
ボール箱	1,152,000	46,080	38,400	40,000	26,730	14,520	同·富山
紙製扇子	51,000	5,100	5,500	5,500	2,000	1,728	同·福井·北海道
紙製團扇	57,000	2,850	5,800	5,800	3,955	3,480	縣下
合羽類	2,500枚	4,250	4,000	4,000	37,500	34,680	同
油紙	810,000	12,150	16,000	12,000	2,700	1,048	同
和紙類	16,000丸	496,000	261,300	220,800	192,400	156,600	縣下·富山·新潟·大阪·長野·北海道·岐阜
西洋紙類	2,600,000封度	702,000	323,000	316,100	332,050	281,730	縣下·福井·新潟·鳥取·朝鮮
板紙	60噸	7,500	7,500	7,425	6,200	5,980	縣下·富山·福井
紙屑	140,000貫	36,000	15,162	141,050	118,100	54,000	同·新潟
蘆穗	192,000	44,160	411,680	390,000	253,000	211,600	大阪·京都
染料	48,000斤	984,000	360,000	310,000	220,000	720	縣下
藁	1,600貫	3,520	8,500	17,600	9,000	9,600	同
藍玉	4,500	7,800	9,000	756	1,350	990	同
染物類	1,500	1,247,500	2,216,404	1,055,430	245,000	372,000	縣下·富山·福井·岐阜

209　輸出品（續）

	大正十年 數量	大正十年 價額	大正九年	大正八年	大正七年	大正六年	主ナル仕向地
		圓	圓	圓	圓	圓	
布糊	3,600貫	79,000	57,600	108,000	20,000	480	縣下
五信子	1,350斤	743	848	700	700	360	同
寫眞材料	—	3,500	4,500	1,500	1,300	1,000	同
齒磨粉	—	6,500	5,040	8,400	7,000	17,000	同·富山
石鹼	50,000打	78,000	67,200	170,243	121,181	76,571	同
賣藥	—	165,000	150,000	105,000	103,500	83,500	同·北海道·東京·大阪
洋食品材料	—	11,500	3,600	3,000	2,850	—	縣下·富山
湯皮	380,000枚	4,180	3,750	3,303	1,365	1,001	同
麴	400石	12,000	12,000	20,000	14,000	8,550	縣下
干饂飩	3,500貫	3,500	3,000	3,163	2,858	1,746	同
素麵	7,000函	49,700	29,480	26,000	6,700	5,175	同
寒天	1,100貫	1,430	1,430	16,500	11,000	9,900	縣下·富山
麩類	—	92,050	92,050	61,149	—	—	同·福井·京都·大阪·北海道
食用紅	70斤	630	840	500	500	350	縣下
製氷	271,908貫	22,844	12,750	23,820	5,234	6,809	同·福井·富山
サイダー	8,816函	41,318	16,380	13,500	600	4,839	縣下
ラムネ	—	16,128	5,470	3,870	3,660	3,988	同
清酒	9,813石	1,042,179	648,674	568,563	331,499	262,835	同·富山
葡萄酒	64	9,600	13,650	10,600	900	6,200	同
麥酒	755	86,085	86,589	69,344	33,948	27,511	同·福井
味淋	41	5,290	4,426	5,856	2,886	1,300	縣下·富山
燒酎	12	1,410	2,240	492	680	1,008	同
其他酒類	4	1,019	650	1,200	—	—	縣下
醬油	4,100	164,000	189,000	180,000	105,000	50,000	同·富山·福井
酢	150	2,550	2,200	2,350	4,500	2,550	縣下
味噌	50,000	34,000	35,000	35,000	8,575	6,200	同·富山·福井
飴煮	10,100	30,300	31,850	12,600	15,500	12,500	縣下·岐阜·愛知·新潟·東京·福井
蒲鉾類	16,500	66,000	63,000	63,000	44,000	36,000	縣下
佃煮	5,950	14,875	18,676	3,000	3,750	3,000	同·新潟·大阪·富山·東京
漬物類	—	7,000	5,000	3,000	11,000	11,000	縣下·富山·北海道
牛肉罐詰	650	10,400	10,400	3,689	3,162	2,325	縣下·富山
魚介罐詰	4,000	57,300	51,000	13,015	11,656	9,321	同·大阪·北海道
果實罐詰	500	8,000	9,000	1,434	1,433	1,178	縣下·富山
竹ノ子罐詰	4,000	60,000	36,750	45,580	41,600	30,030	同·大阪·東京
蔬菜罐詰	200	1,600	1,800	672	596	430	縣下·富山·大阪
鳥肉罐詰	700	14,200	14,200	—	—	—	縣下·大阪·神戸·富山·福井
菌蕈罐詰	7,500	122,500	122,500	3,881	3,071	2,060	同

209　輸出品（續）

	大正十年 數量	大正十年 價額	大正九年	大正八年	大正七年	大正六年	主ナル仕向地
		圓	圓	圓	圓	圓	
馬鈴薯粉	—	—	3,290	4,500	4,000	6,000	縣下·富山·福井
麥粉	—	—	—	327,706	313,580	150,996	縣下
沈麩粉	128,000	102,400	102,000	110,370	72,876	69,750	同·富山·大阪·愛知·岡山·京都
蒟蒻粉	—	—	8,550	7,700	4,200	—	縣下
葛粉	250貫	125	3,500	3,250	3,120	4,000	同·大阪·兵庫
玉露	100	1,720	1,430	3,600	7,800	5,200	縣下·富山
煎茶	5,500	37,500	40,250	40,000	42,000	28,000	同·福井·大阪
粉茶	250	655	705	705	540	360	縣下·富山
飴	47,500	47,500	57,000	60,000	15,760	22,500	同·富山·新潟·秋田·北海道
菓子類	880,000斤	272,800	280,000	227,500	280,000	235,000	縣下·富山·大阪·秋田·北海道
白砂糖	1,681,920	504,576	369,096	807,266	331,032	335,622	縣下·富山
赤砂糖	1,121,280	269,107	233,025	103,154	90,030	51,192	同
黑砂糖	700,800	119,139	153,760	95,508	57,628	46,249	同
卷煙草	354,369本	2,580,612	1,262,987	139,612	653,950	362,935	同·福岡·大阪
刻煙草	1,138,148貫	3,525,009	1,155,338	1,127,123	3,759,239	2,608,548	縣下·富山·京都·兵庫·新潟·滋賀
土管	5,100個	3,315	2,750	2,800	1,000	850	縣下
瓦	191,400枚	24,025	17,850	40,000	23,500	4,000	同·福井
板硝子	1,000函	15,500	13,300	11,700	9,750	9,250	縣下
硝子鏡	2,000個	8,600	6,765	4,950	3,900	3,520	同·富山
硝子製品	—	25,050	4,180	8,045	14,645	11,375	同·福井·愛知·福島
陶磁器顏料	15,170	25,120	24,536	47,088	36,424	38,844	縣下·大阪·京都
寶石及角細工品	—	5,000	12,300	4,000	3,500	2,000	縣下
七寶	—	12,000	7,000	5,000	1,000	1,200	同·富山·名古屋·新潟·福井·大阪
九谷陶器	800,000	400,000	242,000	332,500	252,000	210,000	海外·全國
硬質陶器	—	976,000	875,600	989,776	891,553	672,540	海外·大阪·東京
其他ノ陶磁器	6,833,000	491,700	460,400	486,950	266,193	207,150	全國
火藥類	2,500貫	22,500	27,000	10,192	17,100	13,500	縣下·富山
燐寸	1,590箱	39,750	59,300	38,040	45,000	28,600	同
線香類	—	4,200	4,200	4,200	10,560	7,850	縣下
西洋蠟燭	5,500	15,400	17,000	15,400	16,800	10,000	同
製革	—	75,000	95,000	—	—	—	福井·富山·新潟
疊絲布	300反	1,800	1,200	—	—	—	東京·大阪
雪履	—	—	288	—	—	—	北海道·富山·長野
シユロ繩	1,500把	3,000	3,000	—	—	—	縣下
麻細繩	1,000	2,200	2,200	—	—	—	同
天幕	500枚	65,000	45,000	—	—	—	福井·富山·長野
冷藏庫	2個	232	980	—	—	—	縣下

209　輸出品（續）

	大正十年 数量	大正十年 価額	大正九年	大正八年	大正七年	大正六年	主ナル仕向地
		円	円	円	円	円	
荷車鞍	250	1,250	1,000	—	—	—	縣下
鴨金	1,490	3,427	7,960	—	—	—	同
太鼓	90	2,070	700	—	—	—	同
萱簾	—	—	300	—	—	—	同
洋酒	—	15,000	4,000	—	—	—	富山
シデ紐	—	700	800	—	—	—	縣下
寒暖計	565	192	194	—	—	—	同·富山
指輪	205	2,132	2,132	—	—	—	同
蠅取器	230	1,150	1,150	—	—	—	同
海苔	70,000枚	1,750	3,300	—	—	—	同
荒布	500貫	350	350	—	—	—	縣下
洗濯用石鹸	13,750打	10,800	27,639	—	—	—	同·富山·福井
工業用石鹸	2,747	54,940	71,640	—	—	—	縣下·東京·大阪
支那漆液	2,300貫	43,700	26,450	—	—	—	縣下·富山·各地
ゴム靴	30,000足	4,500	4,500	—	—	—	縣下
ゴム製品	42,000個	25,200	1,675	—	—	—	同·東京·新潟·朝鮮·樺太
木枠	100,000	9,000	8,100	—	—	—	縣下·富山
履物表類	337,000足	370,500	85,950	—	—	—	同·福井·大阪·名古屋·北海道
鼻緒	3,500,000	315,000	236,000	—	—	—	縣下·富山·福井·北海道
瓜掛	1,150,000	94,750	101,000	—	—	—	縣下·大阪·京都·富山·奈良·名古屋
下駄材	—	231,400	131,850	—	—	—	福井·富山
實綿	—	—	50,700	—	—	—	縣下
リンネル	380	27,360	32,000	—	—	—	同
インキ類	—	—	18,000	—	—	—	同·富山·福井
日本蠟	7,000貫	30,100	29,400	30,800	33,600	28,400	縣下
機械油	4,000	32,800	27,000	19,000	8,000	6,000	同
魚油	—	—	—	5,200	4,450	2,660	同
菜種油	400石	26,800	30,400	35,340	33,440	36,980	同
胡麻油	60	1,404	1,620	1,050	910	805	富山
荏油	25	2,100	1,600	1,800	810	—	縣下
樋油	8函	148	144	250	390	198	同·茨木·東京
油粕	25,000	11,250	22,500	26,100	19,125	15,300	縣下·富山
動物性肥料	98,506	66,624	220,244	238,183	170,715	120,476	縣下·栃木·茨木
鑛物性肥料	285,935	68,781	137,562	236,476	50,097	24,333	縣下·富山·福井
植物性肥料	40,479	89,614	179,228	80,262	209,962	76,770	縣下·北海道
靴類	1,800足	5,040	14,850	20,000	32,500	49,565	
竹製籠	—	32,000	45,000	55,000	43,050	24,600	
其他	—	—	—	—	9,680	—	
輸出額總計	—	55,975,785	60,361,795	77,986,421	57,145,504	44,696,278	

210　輸入品

	大正十年 数量	大正十年 価額	大正九年	大正八年	大正七年	大正六年	主ナル仕入地
		円	円	円	円	円	
農産物	—	13,384,764	13,975,871	12,957,822	10,035,473	5,800,045	
内國米	175,165石	5,329,237	7,803,388	6,185,514	4,961,350	3,217,725	縣下·山岡·富山·福井·滋賀
臺灣米	—	—	55,545	22,920	156,000	4,636	
朝鮮米	1,450	40,019	17,192	141,094	—	—	縣下·愛知·京都·滋賀
外國米	5,762	144,050	264,561	1,366,632	266,000	4,636	縣下·兵庫·大阪·福井
大麥	6,310	68,779	314,000	40,800	181,545	115,090	縣下·茨木·群馬·埼玉·神奈川
小麥	14,038	261,107	314,650	347,300	425,700	310,500	縣下·兵庫·岐阜
裸麥	8,095	129,844	955,325	348,000	455,800	137,088	縣下·兵庫·奈良·岡山
蕎麥	350	4,550	7,000	8,600	10,200	4,200	縣下·北海道
胡麻	200	5,000	7,300	8,000	8,000	5,000	兵庫·大阪
大豆	41,300	607,600	728,000	167,250	122,550	96,250	縣下·北海道·滿洲·朝鮮
小豆	7,100	161,960	142,000	150,000	145,000	115,500	同
豌豆	300	6,450	5,700	5,250	4,500	1,800	北海道
蠶豆	200	2,950	3,400	4,000	3,600	3,600	縣下·兵庫·福井
紅豆	300	6,900	7,400	9,550	9,000	8,800	北海道
菜豆	1,600	32,800	26,250	37,200	37,200	35,650	同
落花生	200	6,000	3,145	4,140	3,744	4,200	靜岡·庫庫·大阪
麻苧	2,400梱	9,600	12,000	16,000	8,000	8,000	東京·大阪·群馬
葉烟草	624,501貫	4,477,762	1,489,044	890,018	688,677	419,814	縣下·茨木·栃木·神奈川·德島·鹿兒島·靜岡
楮	12,250	27,750	27,750	14,550	14,000	15,000	縣下·岐阜
杞柳	3,000	3,600	1,800	3,000	1,652	1,040	同·兵庫·福井
菅	2,200	1,980	—	1,350	825	600	
菜種	1,300石	23,900	21,750	37,250	29,550	23,550	縣下·福井
甘藷	600,000貫	90,000	90,000	110,000	142,000	56,000	縣下
馬鈴薯	253,000	38,100	39,600	33,000	37,050	24,600	同
薯蕷	130,000	97,500	97,500	97,500	78,000	60,000	同
青芋	75,000	26,250	26,250	24,500	21,000	11,900	同
食用百合	4,800	8,640	8,640	9,000	7,650	4,950	同
菜類	300,000	30,000	30,000	36,000	24,000	7,210	同
甘藍	70,000	8,400	11,900	9,000	12,000	9,600	同
蘿蔔	100,000	70,000	70,000	70,000	93,500	81,300	同
蕪菁	30,000	3,900	3,900	4,500	4,600	4,500	同
胡蘿蔔	55,000	13,750	13,750	15,000	15,600	15,000	同
葱	62,000	9,300	9,300	13,750	11,000	9,900	同
葱頭	30,000	10,500	10,500	10,500	10,000	7,200	同·北海道·愛知·大阪
牛蒡	34,000	13,600	13,600	11,250	9,250	2,990	縣下·千葉·愛知·長野·新潟

210　輸　入　品　（續）

	大正十年 數量	大正十年 價額	大正九年	大正八年	大正七年	大正六年	主ナル仕入地
		円	円	円	円	円	
蓮根	500,000	275,000	137,500	125,000	112,000	73,900	縣下
慈姑	3,500	7,700	5,720	3,600	2,550	3,325	同·京都·東京
筍	102,000	41,600	70,700	61,400	57,800	42,240	縣下·京都·大阪
獨活	2,500貫	3,750	3,750	3,250	1,875	1,625	同·愛知
生薑	28,000	28,000	28,000	30,000	11,400	9,250	縣下·山口
薤	6,000	2,700	6,000	2,700	2,400	2,500	縣下
山葵	2,200	14,300	14,300	13,200	8,440	5,250	同·靜岡·廣島·岐阜
蓮荷	520	1,360	1,360	1,360	1,560	—	縣下·京都·東京·愛知
款冬	28,800	7,216	7,216	6,400	5,800	7,000	縣下·愛知
芹	15,000	6,750	6,750	6,000	7,200	7,500	縣下
獨活葵	700	1,050	1,050	1,050	910	600	同·東京·京都·愛知
草莓	2,650	6,050	6,050	6 250	3,750	—	縣下·京都
胡瓜	12,000	4,200	21,900	22,800	22,700	13,800	縣下·靜岡·福井
南瓜	423,000	63,480	9,100	9,100	9,100	14,000	縣下·愛知·靜岡·和歌山
西瓜	62,000	17,740	17,740	16,000	18,200	14,000	縣下·臺灣·富山·愛知·和歌山
甜瓜	—	—	1,400	1,500	1,250	1,250	縣下
冬瓜	5,000	550	550	500	320	560	同
越瓜	3,700	2,480	2,480	47,000	25,500	—	同·愛知
茄	87,000	32,900	24,080	27,950	25,960	33,140	縣下·臺灣·京都·靜岡·愛知
蕃茄	350	210	210	240	350	350	縣下
蕃椒	750	2,625	2,625	2,250	1,875	1,000	同
切干大根	29,000	29,700	8,200	8,500	8,500	8,000	同·愛知
梅	650石	19,500	6,600	4,550	7,750	6,000	縣下·長野·滋賀
櫻桃	5,000匁	2,250	1,125	1,000	1,000	750	山形·福島·靜岡
桃	8,500貫	18,250	21,250	21,250	19,000	13,600	縣下·岡山·和歌山·香川
梨	750,100	150,060	225,000	375,000	262,500	153,000	縣下
柿	100,000	35,000	39,000	39·000	28,000	10,000	同
苹果	31,500	29,000	29,000	24,000	21,900	21,200	同·青森·長野
李	90石	1,800	1,800	1,600	1,350	—	縣下·兵庫·和歌山
杏	30	1,200	1,200	600	300	—	縣下·富山
棗	150貫	135	135	200	150	—	縣下
枇杷	3,000	3,600	4,200	3,500	2,800	3,500	縣下·和歌山·兵庫·靜岡
葡萄	21,000	36,300	35,000	33,000	32,000	15,000	縣下·和歌山·山梨
栗	310石	17,800	2,750	24,500	19,500	2,850	縣下
無花果	1,000貫	800	800	800	275	275	同
蜜柑	67,200匁	154,560	120,000	105,000	84,000	52,600	奈良·和歌山·廣島
ネーブルオレンジ	4,500	24,750	13,500	13,500	15,000	10,000	同·靜岡

210　輸　入　品　（續）

	大正十年 數量	大正十年 價額	大正九年	大正八年	大正七年	大正六年	主ナル仕入地
		円	円	円	円	円	
ジャポン	20,000匁	4,600	1,400	2,000	3,000	4,000	兵庫
夏橙	180,000	72,000	45,000	45,000	39,600	33,000	和歌山·奈良·靜岡·京都
柑子	3,000	2,100	3,000	2,200	2,400	42,000	縣下·和歌山·德島
パナヽ	67,000貫	87,100	71,500	71,500	72,000	28,000	兵庫
胡桃	600石	24,000	12,000	15,600	—	—	縣下
ポンカン	1,300	3,900	4,500	3,000	—	—	兵庫
蠶種	—	—	—	—	50	50	
上中繭	4,200石	265,200	214,920	419,540	316,220	279,764	縣下·宮崎·富山·福井·滋賀·愛知·三重
玉繭	1,000	30,000	19,200	55,200	35,630	20,580	縣下·富山·福井
出殼繭	170	1,700	3,640	7,980	10,400	7,020	縣下·富山
屑繭	125	12,500	2,400	14,000	18,900	15,960	縣下
蠶蛹	350,000貫	15,500	23,850	44,560	41,065	4,811	同
干草	416,000	49,920	68,380	80,374	669,100	26,466	同
畜產物	—	**1,485,587**	**1,744,727**	**1,652,184**	**887,375**	**569,173**	
鷄	77,000羽	158,000	162,200	161,500	107,500	70,900	縣下·愛知·富山
鷲	6,000	12,600	13,700	13,900	9,650	8,000	縣下·富山
七面鳥	—	—	300	—	—	—	縣下
牛	2,690頭	698,700	908,100	884,500	427,100	308,560	同·富山·福井·岐阜·滋賀·鳥取·島根·朝鮮
馬	701	213,050	279,550	187,400	84,020	16,005	縣下·北海道·青森·岩手·福井·富山
豚	611	18,730	9,780	11,870	6,100	7,490	縣下·鳥取·愛知·千葉
山羊	2	210	220	270	—	—	縣下·富山
牛肉	86,600斤	30,483	21,242	15,840	2,129	6,048	縣下·青島·京都·新潟
豚肉	—	—	1,425	1,610	1,376	840	愛知·富山
鷄卵	2,820,000個	232,300	199,200	207,900	135,000	89,600	縣下·富山
牛乳	1,531,277石	64,314	117,000	132,060	108,000	56,730	縣下
乳製品	—	57,200	20,000	25,824	—	—	同·大阪·北海道
山鳥·雉·小鳥	—	—	12,000	10,000	6,500	5,000	縣下
林產物	—	**1,965,417**	**1,312,392**	**942,922**	**558,660**	**452,240**	
椎茸	1,000貫	25,000	25,000	30,000	20,000	11,000	大阪·靜岡
平茸	3,100	21,700	21,700	27,900	5,600	1,400	縣下·富山·廣島
松茸	2,750	15,125	18,700	14,922	7,500	7,200	縣下·滋賀
松露	50石	3,000	3,000	3,500	500	450	縣下
蕨	500貫	750	2,500	1,600	160	440	同
薇	4,500	23,250	3,000	4,000	3,600	—	同
藥草	—	15,000	15,000	16,480	5,000	—	大阪·富山·京都
木炭	2,530,000	945,950	774,000	597,520	312,500	266,550	縣下·富山·新潟

210　輸　入　品　（續）

	大正十年		大正九年	大正八年	大正七年	大正六年	主ナル仕入地
	數量	價額					
		円	円	円	円	円	
薪割木	163,165貫	15,148	449,000	247,000	203,500	165,000	縣下·富山
染料樹皮	1,300斤	494	492	—	300	240	大阪
鑛産物	—	**1,804,253**	**2,340,069**	**2,707,013**	**1,621,131**	**1,387,126**	
金	120貫	608,400	608,400	912,600	497,650	621,000	大阪·東京
金澄	110,000匁	572,000	624,000	82,680	67,200	—	大阪·京都
銀	200貫	36,000	60,000	84,000	62,500	138,000	大阪·東京·京都
銀澄	100,000匁	30,000	27,000	36,300	36,000	—	京都
銅	4,500貫	21,150	22,560	16,450	19,500	10,000	大阪·京都·富山
洋金澄	70,000匁	3,500	2,500	33,000	20,160	—	京都
鐵	86,000貫	51,600	51,000	656,000	90,000	63,000	大阪·兵庫·東京
洋金粉	60	420	420	2,400	—	—	大阪·京都
鉛	2,500	3,250	3,250	3,250	50,400	5,250	同
亞鉛	400	800	600	660	2,000	2,500	同
石炭	22,057	433,637	879,004	651,750	702,227	503,724	縣下·富山·大阪·愛知·福井·山口·廣島
コークス	857	23,496	43,335	31,923	43,494	22,652	縣下·大阪
土石類	50,000	15,000	18,000	196,000	30,000	21,000	縣下
水産物	—	**2,656,516**	**778,091**	**1,183,045**	**1,101,360**	**860,937**	
食鹽	4,877,470斤	180,466	197,600	199,800	177,600	151,300	岡山·廣島·兵庫·青島·支那
鮮魚	1,496,500貫	2,043,600	437,208	734,426	638,640	532,200	縣下·富山·福井·新潟·京都·山口
乾魚	95,000	164,000	51,072	88,928	77,329	63,840	縣下·北海道·島根·大阪·兵庫·富山
鹽魚	91,900	136,000	58,368	100,684	87,552	72,960	縣下·富山·福井·新潟·北海道
貝類	—	52,500	12,331	20,976	18,240	15,200	廣島·三重·福井
荒布	3,000	2,100	1,400	—	—	—	大阪·三重
其他水產動物	—	10,100	9,312	13,812	12,019	15,437	富山
海藻類	40,000	88,000	8,800	29,400	89,980	10,000	北海道
海苔	910,000枚	22,750	2,000	—	—	—	東京·大阪·他臺·廣島
工産物	—	**47,411,935**	**59,538,151**	**73,088,636**	**34,438,701**	**29,082,644**	
生皮	—	—	3,960	7,410	2,900	1,900	
漆液	230貫	8,400	10,850	60,510	36,000	27,278	縣下·福井
塗料	—	9,000	800	10,000	6,720	5,600	大阪
杉丸太	5,000尺	85,000	300,000	259,620	227,214	146,000	縣下·秋田·富山·福井
杉角	3,400	74,800	450,000	462,000	76,800	45,000	縣下·秋田·新潟
杉板	13,000坪	42,000	270,000	233,000	78,500	40,000	同
松丸太	6,000尺	60,000	—	47,300	99,000	48,000	縣下·福井
松角	10,000	120,000	57,500	441,000	1,410,600	1,130,000	縣下·秋田·新潟

210　輸　入　品　（續）

	大正十年		大正九年	大正八年	大正七年	大正六年	主ナル仕入地
	數量	價額					
		円	円	円	円	円	
松板	7,000尺	21,000	38,600	46,500	293,000	41,000	縣下·新潟
松垂木	—	—	46,500	50,000	21,250	14,000	同·秋田
松桁	—	—	13,500	32,250	60,000	18,000	同
樅角	—	—	5,000	2,000	91,100	8,500	大阪
樅板	—	—	—	—	1,150	5,400	同
栂角	1,000尺	12,000	2,400	2,000	12,000	1,200	同·富山
栂板	—	—	—	—	390	250	
欅角	—	—	6,000	37,500	70,000	4,608	新潟
栗角	—	—	—	—	500	86	
桂角	4,000石	40,000	80,000	77,000	54,000	31,500	北海道·大阪
栓角	2,000	20,000	60,000	19,500	31,200	18,000	同
朴丸太	500	7,500	16,500	24,000	16,000	9,000	同
シユロ角	—	—	—	4,400	1,750	1,000	同
トチ盤	—	—	—	1,500	5,000	3,000	同
楢角	1,000	9,000	30,000	6,500	3,600	2,700	同
櫻角	—	—	—	—	500	250	
櫻丸太	—	—	—	—	50	50	
銀杏丸太	100尺	3,000	2,250	2,600	2,250	1,800	縣下
銀杏板	—	—	—	—	1,000	760	
エゾ松丸太	30,000石	210,000	16,500	20,000	20,000	75,000	北海道
エゾ松角	5,000	40,000	174,000	153,000	120,000	49,000	同
エゾ松板	6,000	9,000	3,400	8,250	5,200	3,150	同·富山
エゾ松樽	5,000枚	2,000	—	765	1,750	1,150	同
エゾ松垂木	10,000本	3,000	—	6,240	2,000	1,380	北海道
椴丸太	50,000	85,000	168,000	300,000	330,000	330,000	青森
椴樽	—	115,000	1,000	16,875	9,000	6,000	同·秋田
椴角	5,000石	125,000	549,000	1,652,000	600,000	50,000	同
椴板	—	—	60,000	52,440	17,500	52,000	同
タモ角	2,000	20,000	36,000	10,400	60,000	50,000	北海道
ガンピ角	5,000	40,000	36,000	49,000	16,900	11,000	同
小羽板	60,000	22,800	19,860	33,000	33,600	9,100	縣下·秋田
鐵道枕木	—	—	—	—	8,500	—	
下駄材	—	—	—	170,000	35,000	16,500	富山·大阪·福井·九州·京都·秋田·北海道
桐材	—	73,000	30,000	5,700	20,500	16,500	縣下·大阪·富山
燐寸用木片	432,000把	12,960	4,800	45,500	33,060	15,600	神戸·廣島·北海道·愛知
竹材	214,000	55,640	60,860	56,200	50,900	7,000	縣下·岐阜·京都·大阪
杉皮	2,500	1,750	—	—	20,350	12,175	

210　輸　入　品　(續)

	大正十年 數量	大正十年 價額	大正九年	大正八年	大正七年	大正六年	主ナル仕入地
		円	円	円	円	円	
竹皮	5,225貫	3,971	4,400	5,000	1,800	1,400	縣下
蔓類	—	1,800	2,000	2,000	1,300	800	長野·新潟·秋田
木精	2,000リットル	1,400	1,900	650	900	750	大阪
器械生絲	163,526瓩	14,290,288	20,644,703	27,844,700	10,222,181	9,009,000	長野·群馬·高知·愛知·三重·福井
座繰生絲	28,858	2,510,646	3,607,556	6,752,267	270,360	3,300,000	同
眞綿	620	27,900	24,800	60,900	42,750	31,635	縣下·福井·滋賀
輸出向羽二重	402,777	8,253,385	10,920,000	12,600,000	3,082,047	4,184,300	縣下
內地向羽二重	—	1,049,600	156,100	117,500	69,060	56,000	同·新潟·富山
其他絹織物	8,000	160,000	1,141,850	1,670,450	513,350	304,815	新潟·東京·愛知·鹿兒島·埼玉·群馬·滋賀·岐阜
絹綿交織物	34,200反	387,000	337,600	452,260	314,460	202,480	京都·埼玉·山形·愛知·岡山
綿織物	254,000	648,350	835,000	669,200	397,065	283,255	大阪·愛知·埼玉
麻織物	500	18,000	18,000	33,000	14,000	12,000	大阪·名古島·東京
毛織物	—	1,500,000	1,000,000	1,479,000	1,051,150	766,036	東京·大阪·愛知·兵庫·神奈川
參稈眞田	—	—	—	168,000	550	500	兵庫
經木眞田	400打	640	850	900	64	55	同·大阪·香川·愛知
マニラ麻眞田	478,250束	129,128	164,335	259,014	628,836	668,156	縣下·富山·福井·新潟
外套類	500箇	6,500	6,000	8,400	6,400	3,250	大阪
足袋	500,000足	200,000	162,000	148,500	99,000	64,000	德島·岡山·大阪·名古屋·富山
綿ハンカチーフ	22,000打	33,000	42,500	33,600	23,000	3,290	大阪·東京·愛知
リンネル	960	69,120	64,000	—	2,200	2,000	同
莫大小類	9,000	180,300	172,800	180,000	105,000	82,000	東京·大阪
靴下手袋類	—	61,300	31,200	32,650	13,265	13,520	大阪·愛知
古着	—	880,000	245,000	205,000	130,000	130,000	縣下·大阪·京都·富山·福井·東京愛知·奈良·兵庫
疊表	102,500枚	119,250	58,000	87,600	43,900	42,120	縣下·廣島·岡山
莫蘆蒲團	20,000	8,000	9,000	7,000	2,800	2,860	滋賀·岡山
莫蘆	7,000	3,500	2,100	3,500	2,100	1,955	縣下
內地向莞莚	300本	5,400	3,900	5,400	3,000	2,600	同·廣島·岡山
藁莚	14,000束	35,000	49,000	60,000	25,500	17,000	縣下
俵	12,500	5,500	8,400	8,400	1,600	825	同
叺	80,000個	22,400	22,400	27,200	6,000	4,500	同·北海道·富山·長野
青莚	8,000枚	7,600	56,000	7,600	4,400	2,145	大分·靜岡
草鞋類	375,000足	13,125	26,250	32,325	28,000	20,000	縣下
藁草履	350,000	9,450	9,450	12,000	13,800	11,040	同
藁繩	800,000束	280,000	280,000	255,000	132,000	99,000	同
ヲカリ	—	—	—	—	375	405	同
實梗繩	6,975	4,149	4,536	2,500	1,400	750	同·北海道·富山·長野
藁蓑	9,000着	3,150	3,150	9,000	13,500	3,750	同

210　輸　入　品　(續)

	大正十年 數量	大正十年 價額	大正九年	大正八年	大正七年	大正六年	主ナル仕入地
		円	円	円	円	円	
實梗蓆	—	—	—	—	3,500	—	
雲履	6,975個	4,149	286	—	—	—	縣下
銅器	2,000	9,000	9,000	60,000	48,000	40,000	京都·富山
眞鍮器	8,000	3,600	4,050	3,900	4,550	3,600	京都·大阪
金銀細工品	1,500	15,000	15,000	36,000	—	—	東京·大阪
青銅器	2,700	22,950	26,100	25,200	32,000	18,000	富山·新潟·京都·大阪
鐵鑄物打出物	15,000	6,000	6,000	10,800	10,800	9,000	京都·大阪·新潟·東京
農具品	8,000	15,200	17,100	19,000	8,000	5,600	大阪·富山·兵庫
刀物類	13,000	3,250	3,500	8,120	9,000	4,000	大阪·岐阜·新潟·福井
鐵製器械器具	—	12,837	1,205,281	28,150	946,268	42,600	東京·大阪·神奈川
醫療理化製圖器	—	60,000	50,000	40,000	5,000	1,000	京都·大阪·東京
珠琅引鐵器	16,000	2,400	2,550	30,000	30,000	30,000	大阪·東京·京都·名古屋
アルミニユーム製品	8,500	1,700	1,700	7,200	5,000	5,000	大阪·名古屋
亞鉛細工品	4,500	9,000	8,600	10,320	6,000	5,200	大阪·名古屋·富山
針金細工品	4,500	4,500	4,500	576	550	500	大阪·名古屋
板金延金	4,800束	67,200	67,200	63,000	44,000	40,500	大阪·兵庫·東京
針金	3,800丸	63,000	72,200	76,000	70,000	60,000	同
釘類	4,000瓩	63,000	117,000	189,000	150,000	125,000	大阪·兵庫
活字	60,000個	240	200	—	—	—	大阪·東京
縫針	700,000本	700	1,000	2,400	2,400	2,000	廣島·富山
ミシン機械	306臺	45,900	56,700	27,600	10,960	4,200	神奈川
銃其他獵具	150挺	5,250	5,205	5,250	1,000	800	東京·大阪
蓄音機	55	1,359	1,359	2,223	1,520	1,360	同
同音譜	1,463	1,902	1,902	3,060	1,920	1,728	同
樂器	—	—	3,000	2,500	1,500	1,600	京都·大阪·東京
消火器	85個	1,020	1,200	950	500	500	愛知·東京
度量衡器	14,860	5,678	3,865	3,619	1,884	3,155	東京·神奈川
置時計	380	760	770	1,100	750	695	東京·愛知·京都·大阪
掛時計	960	3,840	3,864	5,520	2,906	3,339	同
懷中時計	1,575	18,900	18,960	27,192	20,304	15,768	同
釦類	20,000罐	27,000	27,000	26,000	16,900	14,300	東京·大阪·京都
九谷燒	330,000個	132,000	126,000	120,000	85,100	70,000	縣下
其他陶磁器	8,078,000	497,150	486,450	558,150	328,770	235,000	全國
煉瓦	3,510,000	140,400	104,500	112,500	87,500	29,400	縣下·滋賀·大阪
土管	48,000	28,800	20,000	20,000	10,000	7,500	愛知·福井
瓦	2,400,000枚	300,000	210,000	300,000	90,000	24,000	縣下
硫酸	50,000瓲	2,500	3,480	5,650	1,200	3,600	大阪

210　輸　入　品　(續)

	大正十年 數量	大正十年 價額	大正九年	大正八年	大正七年	大正六年	主ナル仕入地
		円	円	円	円	円	
鹽酸	4,500瓩	360	450	585	400	720	大阪
硝酸	4,500	585	494	1,120	920	1,000	同
硫酸曹達	4,000	320	312	150	120	210	同
炭酸曹達	80,000	3,680	3,000	2,250	1,800	210	同
苛性曹達	25,000	3,250	1,800	270	6,000	12,900	同
沃度	300	2,550	2,550	3,500	375	260	同
沃度加里	450	3,600	2,835	4,500	1,800	1,375	同
鹽酸加里	1,500	750	840	1,755	900	5,400	同
鹽化加里	50	25	25	25	22	245	同
明礬	1,000	120	120	800	60	48	同
硫酸アンモニヤ	120	65	65	54	35	250	同
醋酸石灰	13,000	5,200	5,850	9,750	11,250	500	同
アセトン	30	36	26	60	54	320	同
松煙	300斤	21	21	210	225	—	同
晒粉	10,000瓩	1,600	1,800	2,800	1,200	1,300	同
機械油	7,000函	56,000	54,000	57,000	28,000	21,000	新潟
石油	6,500	50,050	67,500	80,000	7,000	60,000	同
鯨油	—	—	6,960	9,282	7,840	16,200	長野·福井·愛知
菜種油	500石	32,000	40,000	46,500	44,000	34,000	大阪·兵庫·富山
綿實油	1,256	6,559	3,386	6,903	9,000	11,700	大阪
胡麻油	120	2,712	3,000	2,800	2,480	1,870	同·名古屋
牛脂油	—	—	—	4,776	4,248	2,880	大阪
荏油	50	4,000	9,000	8,400	9,180	6,660	同·廣島·愛知
亞麻仁油	10	172	160	280	250	136	大阪
桐油	180	2,808	3,600	4,050	4,165	3,000	福井
松脂	1,500斤	390	420	420	180	640	大阪
櫨油	18石	317	288	460	480	462	同
落花生油	—	—	—	—	15,200	4,200	
魚油	—	—	—	6,000	4,730	2,775	縣下
薄荷油	20	80	75	380	150	150	大阪
椰子油	216	1,663	4,450	9,714	1,000	1,100	同
動物性肥料	108,105	94,312	188,624	106,399	187,519	97,749	縣下·北海道
植物性肥料	138,975	57,240	114,479	46,618	163,375	8,656	縣下·大阪·愛知·大阪
鑛物性肥料	185,080	67,446	134,892	230,376	33,865	46,096	縣下·大阪
油粕	—	—	14,400	17,400	11,250	8,750	大阪·兵庫·富山
白砂糖	4,599,552斤	1,379,866	1,232,608	902,789	399,993	324,144	大阪·東京·神奈川·兵庫
赤砂糖	3,066,368	735,928	686,152	176,360	94,948	54,355	東京·大阪·北海道
黑砂糖	1,916,460	325,802	313,288	124,083	74,181	22,183	愛知·兵庫·鹿兒島·臺灣·大阪

210　輸　入　品　(續)

	大正十年 數量	大正十年 價額	大正九年	大正八年	大正七年	大正六年	主ナル仕入地
		円	円	円	円	円	
牛肉罐詰	1,100函	16,500	16,500	7,561	6,481	4,400	大阪·神戸·廣島
鳥肉罐詰	300	6,000	6,000	192	128	96	大阪
魚介罐詰	2,300	33,200	56,800	7,040	5,500	4,400	同·北海道·神戸
果實罐詰	1,000	15,000	17,000	2,580	2,580	2,028	大阪·長野·山形
蔬菜罐詰	300	2,400	2,400	4,480	3,840	3,200	大阪·京都
筍罐詰	—	—	8,000	—	—	—	富山·大阪·京都
茵蕈罐詰	8,200	129,200	138,200	8,602	6,144	5,120	岐阜·富山·廣島·大阪·京都
麥粉	—	—	—	358,504	256,301	150,996	東京·愛知·兵庫
麩	130,000	45,500	40,625	32,500	28,600	22,050	神戸·支那
馬鈴薯粉	—	—	21,000	25,000	20,000	36,000	北海道
葛粉	750貫	375	6,500	6,000	5,760	6,000	縣下
麩類	—	2,000	2,000	2,000	—	—	大阪
蒟蒻粉	250	3,000	19,000	22,000	12,000	7,800	茨木·長野·東京·富山
寒天	2,200	2,860	286	30,000	20,000	18,000	大阪·長野
玉露	600	3,600	9,900	9,600	11,200	7,600	京都
煎茶	17,000	94,900	100,850	100,000	70,500	50,880	同·三重·靜岡·福井
粉茶	700	1,740	1,840	1,840	1,500	930	京都·三重·靜岡
菓子類	140,000斤	40,600	45,000	30,000	142,000	131,800	東京·大阪·愛知
飴	23,750貫	22,563	23,750	18,000	19,000	14,575	東京·福井·愛知
酢	263石	4,471	5,500	7,050	7,200	4,250	富山
味噌	20,000	12,000	19,500	15,000	10,200	—	愛知·富山
漬物類	—	2,000	2,000	4,000	4,700	5,000	愛知·大阪
佃煮	2,000貫	5,000	6,090	4,500	6,250	5,000	福井
蒲鉾類	—	22,000	20,000	15,000	13,500	9,000	富山·愛知
飴煮	5,950	17,850	4,655	5,145	4,276	2,873	富山
素麵	11,400	79,800	67,000	61,750	6,650	5,180	兵庫·愛知
千鹽鈍	4,000	3,720	5,000	6,050	3,825	2,430	同
清酒	1,846石	210,592	1,440	—	—	—	縣下·東京·大阪
葡萄酒	134	28,000	25,200	25,200	25,500	28,200	同
麥酒	1,277	155,603	150,046	105,377	79,833	67,496	大阪·神奈川
其他酒類	30	7,643	3,300	5,600	—	—	東京
燒酎	22	2,586	2,240	3,616	510	504	京都
味淋	81	10,451	14,162	14,448	5,928	2,535	縣下·福井
醬油	7,180	288,100	322,500	385,000	255,000	64,500	縣下·千葉·福井·富山
食用紅	120斤	960	1,400	1,500	1,500	1,330	東京·大阪
サイダー	8,000函	80,000	31,080	35,700	—	—	神戸·橫濱·愛知
洋食品材料	—	30,500	24,360	20,250	21,180	—	大阪·兵庫

210　輸　入　品　（續）

	大正十年 数量	大正十年 價額	大正九年	大正八年	大正七年	大正六年	主ナル仕入地
		円	円	円	円	円	
漆器	—	41,850	46,500	46,500	46,200	43,000	縣下.福井.富山.靜岡.和歌山.福島.秋田
箒	1,000箇	10,000	12,000	25,000	2,800	1,400	京都.福井
管卷機	50臺	3,500	4,900	10,800	—	—	福井
梭	450箇	602	1,152	2,400	1,440	480	同
刷子及刷毛	—	15,900	12,000	15,000	6,000	27,350	京都.大阪
和紙類	19,600丸	604,000	604,000	541,000	480,500	286,700	大阪.岐阜.富山.高知.新潟.北海道
西洋紙類	2,600,000封度	702,000	702,000	700,000	600,750	504,000	大阪.京都.三重.北海道.兵庫
板紙	180噸	21,600	21,600	27,300	19,500	14,700	縣下.富山.新潟
乳母車	80臺	960	720	330	255	240	大阪
自働車	4	8,000	16,000	8,000	—	—	東京.大阪.神奈川
自轉車附屬品	—	128,000	160,000	150,000	—	—	東京.大阪.愛知.兵庫.神奈川
自轉車	252	17,136	26,280	28,000	14,000	11,700	東京.大阪.愛知
製革	—	197,400	246,400	70,000	55,000	85,000	東京.兵庫.大阪
鞄類	7,200個	24,570	19,600	18,000	15,000	2,950	大阪
靴類	500足	2,250	6,750	6,750	1,050	1,750	同.東京
履物類	930,000	199,500	202,500	824,850	524,000	328,800	東京.靜岡.福岡.愛知.京都.大阪
洋傘	600打	33,000	32,500	40,000	14,750	12,000	大阪.京都.愛知
傘	25,000本	35,000	35,000	70,000	35,000	22,200	岐阜.富山.香川
帽子類	4,800打	62,400	55,200	58,500	28,000	28,000	東京.大阪.愛知
身裝及化粧品	—	54,010	67,910	35,000	75,200	64,000	大阪.東京
筆	500,000本	30,000	30,000	18,000	10,000	7,200	大阪.福井
墨	200箇	30,000	30,000	20,000	10,500	8,120	大阪.奈良.京都
硯	160面	4,800	4,800	4,000	1,620	1,275	同
鉛筆	7,000箇	17,500	17,500	15,640	9,900	9,900	大阪.東京
算盤	10,000	10,000	11,000	5,000	2,500	1,350	兵庫
萬年筆	65,000本	195,000	180,000	120,000	—	—	東京.大阪
ペン先	20,000箇	40,000	40,000	30,000	8,800	8,800	同.京都
木蠟	7,000貫	17,500	20,000	28,080	44,500	32,750	福岡.大阪
日本蠟燭	1,500	6,000	6,150	27,000	—	—	新潟
西洋蠟燭	6,500	18,200	19,200	14,040	18,360	28,750	大阪.愛知
石蠟	4,000斤	8,000	7,260	76,800	80,160	42,550	大阪
七寶	—	1,500	2,000	2,000	2,000	—	京都
寶石及角細工品	—	—	—	—	3,000	1,000	—
石細工品	165,000才	142,000	275,000	321,000	198,000	48,200	縣下.福井.大阪
人造石原料	22,000俵	72,600	40,000	40,000	1,440	600	大阪
セメント	10,000樽	75,000	66,000	72,000	62,400	35,310	北海道.愛知.大阪
玻璃製鏡	2,000個	7,400	6,256	6,400	5,200	6,400	大阪

210　輸　入　品　（續）

	大正十年 数量	大正十年 價額	大正九年	大正八年	大正七年	大正六年	主ナル仕入地
		円	円	円	円	円	
板硝子	2,700函	53,650	68,450	70,300	66,500	63,000	大阪
竹行李	14,000個	18,200	20,000	29,000	—	—	靜岡.長野
柳行李	30,000	90,000	45,000	67,500	10,500	9,000	福井.兵庫
撚絲	47,000貫	329,000	329,000	490,000	220,000	227,500	大阪.東京
絲類編物	—	5,000	20,000	16,000	12,000	42,540	同.愛知
紐類	—	40,000	36,000	26,400	53,828	22,000	同
袋物類	—	9,020	6,000	14,000	12,000	12,000	大阪.東京.京都
麻及綿麻	23,000	46,000	46,000	36,000	119,000	127,300	岐阜.愛知.東京.兵庫
麻眞田用麻	9,009	21,622	45,225	207,517	407,678	489,974	兵庫.神奈川
麻眞田麻玉	1,272	8,733	39,140	156,656	479,742	98,359	三重.富山.愛知.新潟
紙製扇子	66,500本	53,200	6,000	6,000	1,050	1,050	京都.大阪.名古屋.東京
紙製團扇	148,000	5,920	7,040	8,800	6,000	5,100	京都.大阪.富山
防水布	—	35,000	30,000	50,000	40,000	20,000	大阪
新聞雜誌	144,700枚	39,069	107,898	87,180	81,330	61,177	同.東京.名古屋.富山.福井
圖書類	71,800冊	38,054	41,580	30,240	252,000	200,000	東京.大阪
印刷用インキ	20,000封度	26,000	26,325	12,750	5,500	4,525	同
玩具品	—	17,500	35,000	120,000	100,000	70,000	同.京都.名古屋.岐阜
武術道具	80組	1,120	1,500	1,200	—	—	東京.大阪.京都
雜貨小間物	—	—	—	300,000	255,000	20,000	—
馬具	80	1,280	2,000	1,500	—	—	東京.大阪
襖紙	—	30,000	30,000	—	—	—	福井.大阪
寫眞材料	—	30,000	2,300	16,800	14,000	10,000	同
同機械	—	16,000	8,000	—	—	—	同
筆毛	110貫	24,000	24,000	3,000	30,450	20,990	縣下.富山.大阪.新潟
筆軸	1,000,000本	70,000	11,028	11,000	5,720	4,000	大阪.奈良.京都
其他ノ文具	—	—	—	68,000	42,000	32,500	—
靴用ゴム類	5,000	7,500	12,500	12,500	4,500	9,000	東京.大阪
人力車タイヤ	55臺	1,300	6,360	11,100	18,000	2,800	東京.愛知.兵庫
布糊	10,000貫	250,000	180,000	360,000	200,000	9,000	大阪.兵庫
洋傘原料	—	110,000	100,000	85,000	65,000	50,000	大阪.京都.名古屋.福井
レース絲	3,000打	1,050	1,050	1,050	660	540	東京.大阪.京都
カタン絲	1,000個	124,000	124,000	120,000	37,500	30,000	同
繰絲	—	—	—	352,220	240,000	104,500	—
綿絲	85,000貫	51,000	51,000	900,000	450,000	432,000	大阪.東京
疊縁布	4,350反	18,225	18,500	2,200	14,800	12,500	縣下.富山
蚊帳	4,500張	60,750	60,000	30,000	21,000	9,000	大阪.滋賀.奈良
眞田紐	55,000卷	44,000	37,500	38,000	17,100	14,850	東京.大阪.京都

210　輸　入　品　（續）

	大正十年		大正九年	大正八年	大正七年	大正六年	主ナル仕入地
	數量	價額					
		円	円	円	円	円	
襤褸	296,000貫	59,200	320,000	264,000	160,000	135,000	縣下·富山·新潟·福井
紙屑	36,000	7,200	3,185	57,915	39,809	18,095	縣下·富山
染料	45,000斤	180,000	320,000	360,493	240,000	3,000	京都·大阪
提灯	9,000個	6,300	7,000	7,500	3,960	2,880	大阪·愛知·岐阜
笠類	35,000枚	9,300	13,500	3,450	15,300	7,500	高知
醫用藥品	—	500,000	500,000	450,000	350,000	150,000	大阪·東京·愛知·京都
藥品	—	15,000	15,000	15,000	15,000	12,000	同
火藥類	3,000貫	27,000	31,500	11,200	18,000	14,000	東京·大阪
燐寸	1,100箱	27,500	38,000	51,000	900	440	神戸
石鹸	120,000打	216,000	180,000	208,950	130,600	96,309	大阪·兵庫·愛知·京都·東京
齒磨粉	—	20,300	14,400	24,000	20,000	35,000	大阪·東京
線香類	—	8,400	8,400	8,400	6,000	4,500	大阪·京都·富山
建具類	—	12,000	10,000	10,000	9,000	6,000	大阪·東京·富山
指物類	—	18,425	16,100	16,200	8,100	33,840	大阪·愛知
桶樽類	—	83,750	77,650	103,570	2,550	3,335	同·京都
鍬柄除雪具類	1,400梱	4,200	6,775	1,800	1,800	790	縣下
唐木細工	—	10,100	10,500	12,000	10,000	5,000	大阪
燐寸用軸木	432,000把	12,960	19,200	8,700	11,940	5,580	神戸·愛知·北海道·富山
布製簾	5,500枚	1,815	1,815	1,470	1,225	980	富山
葭製簾	—	—	—	1,000	840	300	縣下
籐細工	—	—	—	—	45,000	14,000	
蔓細工	—	—	—	150,000	36,550	20,500	大阪
葭籐	21,000束	17,850	17,850	23,100	21,000	14,000	大分
	90	3,600	3,200	10,000	8,000	5,000	大阪
薄板	9,360	19,892	21,120	21,250	14,110	12,450	縣下
箸	800把	320	3,600	3,000	1,600	—	奈良·大阪
東子	199,000個	11,940	12,000	10,400	—	—	東京
キビガラ箒	6,000本	3,300	3,300	3,000	—	—	同·栃木
麥稈	—	—	—	3,150	504,900	—	
卷烟草	9,620千本	53,155	240,249	987,229	14,261	377,476	東京·大阪
刻烟草	—	—	29,720	6,520	21,800	13,644	同·愛知
鑛泉結晶	—	5,000	5,000	13,200	1,418,532	—	縣下
毛綿麻布製品	—	—	20,000	—	—	—	
寶綿	—	1,385,144	1,421,888	—	—	—	大阪
漆器木地	—	1,000	600	—	—	—	福井

210　輸　入　品　（續）

	大正十年		大正九年	大正八年	大正七年	大正六年	主ナル仕入地
	數量	價額					
		円	円				
柔道衣類	—	10,000	10,000	—	—	—	大阪
水繩	1,000把	3,000	3,000	—	—	—	同·和歌山
シユロ繩	2,800	5,040	5,040	—	—	—	同
麻細繩	2,000貫	4,000	4,000	—	—	—	大阪·東京
硝子原料	—	8,500	9,000	—	—	—	岐阜
寶石	—	20,000	20,000	—	—	—	東京·神奈川
洋品雜貨	—	80,000	100,000	—	—	—	大阪·名古屋·東京
染絲類	3,000	42,000	37,800	—	—	—	同
賣藥類似品	—	4,950	4,500	—	—	—	大阪·東京
荷馬車鞍	250個	1,125	1,000	—	—	—	縣下·富山
耕作用ハモ菅	100組	200	7,500	—	—	—	東京·新潟·愛知
菅	—	—	1,400	—	—	—	縣下·富山
硬質陶器原料	1,049,900貫	76,463	150,000	—	—	—	縣下·秋田·愛知
シデ紐	—	2,000	2,760	—	—	—	東京·大阪
イシキ	—	25,000	25,000	—	—	—	同
寒暖計	1,000本	300	300	—	—	—	大阪·愛知
指輪	500個	5,000	5,000	—	—	—	同·東京
蠅取器	300	1,440	1,440	—	—	—	愛知
洗濯用石鹸	35,000打	47,250	48,750	—	—	—	大阪·兵庫·京都·東京·愛知
支那漆液	3,500貫	59,500	37,800	—	—	—	大阪
オーバシユス	1,000個	3,500	5,250	—	—	—	同·東京·兵庫·愛知
靴墨類	25,000	3,750	4,500	—	—	—	同
ゴム靴	54,000足	81,000	42,500	—	—	—	大阪·東京·兵庫
木枠	—	—	500	—	—	—	福井
履物表類	175,000	79,500	111,350	—	—	—	大阪·東京·愛知·富山·靜岡
鼻緒	3,500,000	280,000	350,000	—	—	—	大阪·東京·愛知
瓜掛類	150,000	22,500	13,750	—	—	—	大阪·東京·愛知·富山·岡山
下駄材	—	148,500	165,500	—	—	—	大阪·東京·愛知·福井·秋田·京都·岐阜·富山·九州
電車車体	20輛	107,130	46,650	—	—	—	東京
同車臺	20	38,430	12,460	—	—	—	同
同車輪·車軸			4,660	—	—	—	同
同電動機	—	71,575	47,135	—	—	—	同
同制禦機	—	39,896	—	—	—	—	同
レール	—	31,221	44,208	—	—	—	愛知·東京

210　輸入品（續）

	大正十年 數量	大正十年 價額	大正九年	大正八年	大正七年	大正六年	主ナル仕入地
		円	円	円	円	円	
トド松角	—	—	—	—	13,500	9,750	
トド松板	—	—	—	—	4,200	2,375	
トド松垂木	—	—	—	—	500	400	
玻璃製品	—	42,800	10,876	10,741	13,600	13,240	東京·大阪
藍玉	9,000	15,000	20,900	2,499	2,250	1,320	德島
藥	4,000	8,000	20,000	30,000	23,700	14,000	同·大阪
藥	495,000	495,000	450,000	16,480	16,000	60,000	大阪·東京·愛知·富山·岐阜
寶石	—	20,000	20,000	—	—	—	東京·神奈川
白金	250匁	62,500	52,500	—	—	—	大阪·東京
寶石類	—	20,000	50,000	—	—	—	東京·横濱
其他	—	—	—	—	1,418,532	246,770	
輸入總計	—	67,851,472	79,739,301	91,336,672	48,642,700	38,152,165	

商業及會社

XI　商業及會社

211　商業會議所

	年末現在議員數			議員選擧有權者數	總會度數	議事件數	經費	
	議員	特別議員	計				歲入	歲出
							円	円
大正元年	28	5	33	1,718	—	—	—	4,990
同二年	30	6	36	1,624	6	20	—	5,400
同三年	29	6	35	1,642	8	18	—	6,641
同四年	29	4	33	1,221	7	18	—	7,169
同五年	29	6	35	1,570	9	29	—	6,923
同六年	30	6	36	1,670	4	19	—	7,573
同七年	30	5	35	1,936	4	17	—	9,090
同八年	26	6	32	—	—	—	—	10,660
同九年	25	6	31	1,812	6	15	16,133	16,133
同十年	29	6	35	2,124	10	23	21,182	15,684

213　定期米賣買高　大正十年

	石數	金額		石數	金額
	石	円		石	円
一月	683,300	17,164,493	八月	935,700	29,660,731
二月	564,900	13,138,379	九月	1,151,750	41,208,702
三月	537,500	12,010,366	十月	1,249,750	49,649,318
四月	480,550	11,486,665	十一月	903,650	36,276,134
五月	327,400	7,803,672	十二月	752,100	18,331,850
六月	263,850	6,209,330			
七月	593,450	16,029,162	合計	**8,443,950**	**259,968,802**

定期米賣買一石値段

最高	最低	平均
円	円	円
43.90	17.40	27.76

215　定期米

月次	受拂高 石數	受拂高 代價	石ニ付受拂平均値段	月次	受拂高 石數	受拂高 代價	石ニ付受拂平均値段
		円	円			円	円
一月	3,850	89,204	23.17	四月	2,450	58,040	23.69
二月	3,400	74,086	21.79	五月	1,456	33,625	23.19
三月	1,250	27,862	22.29	六月	4,050	91,611	22.62

212　米穀取引所

	株主人員	仲買人員	拂込資本金	準備資本金	仲買人身元金	一年間 收入金 總額	收入金 賣買手數料	支出金 總額	支出金 賣買手數料
			円	円	円	円		円	
大正元年	39	41	100,000	31,200	88,000	115,855		89,193	
同二年	43	55	100,000	33,500	110,000	87,350		72,617	
同三年	48	50	100,000	34,600	100,000	67,625		48,741	
同四年	49	32	100,000	37,100	96,871	60,871		38,571	
同五年	47	27	100,000	41,400	94,500	58,794		26,956	
同六年	45	23	100,000	52,600	93,950	76,579		34,263	
同七年	44	24	100,000	57,600	108,000	86,438		31,305	
同八年	41	36	100,000	64,500	180,000	104,416		51,157	
同九年	38	37	100,000	74,500	285,000	178,824	111,142	69,918	—
同十年	39	36	100,000	48,500	360,000	123,490	113,905	68,851	—

214　米月賣買高　大正十年

月次	石數	月次	石數	月次	石數	月次	石數
一月 一月	20,900	四月 四月	38,850	七月 七月	32,100	十月 十月	24,800
一月 二月	104,550	四月 五月	93,300	七月 八月	88,050	十月 十一月	172,350
一月 三月	557,850	四月 六月	348,400	七月 九月	473,300	十月 十二月	1,052,600
二月 二月	31,250	五月 五月	33,350	八月 八月	19,350	十一月 十一月	26,350
二月 三月	100,500	五月 六月	60,750	八月 九月	129,400	十一月 十二月	218,300
二月 四月	433,150	五月 七月	233,300	八月 十月	786,950	十一月 一月	659,000
三月 三月	25,200	六月 六月	41,550	九月 九月	20,950	十二月 十二月	25,600
三月 四月	88,050	六月 七月	47,800	九月 十月	166,950	十二月 一月	141,000
三月 五月	424,300	六月 八月	174,500	九月 十一月	963,850	十二月 二月	585,500

受拂高　大正十年

月次	受拂高 石數	受拂高 代價	石ニ付受拂平均値段	月次	受拂高 石數	受拂高 代價	石ニ付受拂平均値段
		円	円			円	円
七月	1,950	50,193	25.74	十一月	6,150	234,745	38.17
八月	1,200	35,604	29.67	十二月	500	9,875	19.75
九月	3,700	131,054	35.42				
十月	6,450	238,392	36.96	合計	**35,950**	**1,074,293**	**29.88**

216　市

名稱	所在地	供給區域	賣買品目	開市時期
住吉市場	石屋小路	市內各町	八百物	定市
魚市場	上近江町	同上	魚鳥四十物	同
生糸羽二重市場	西町一番丁	石浦町・南町・下堤町上堤町	生糸羽二重	同
青物市場	青草町	市內各町	八百物	同

217　會

	株式會社			合資會		
	社數	資本金總額	拂込濟資本金	社數	資本金總額	拂込濟
		円	円		円	
大正元年	26	5,727,500	3,618,950	32	253,350	
同二年	33	6,662,000	4,134,815	41	350,300	
同三年	36	8,327,500	4,480,732	51	370,950	
同四年	35	7,404,500	4,419,450	49	279,050	
同五年	32	7,442,500	4,393,750	44	264,240	
同六年	39	17,292,500	7,285,750	43	346,700	
	53	20,082,500	9,140,945			
同七年	× 1	50,000	16,250	42	490,700	
	74	27,222,500	14,721,500			
同八年	× 1	50,000	16,250	40	699,100	
	102	40,495,000	19,686,191			
同九年	× 1		16,250	41	676,200	
	82	23,922,500	11,975,966			
同十年	× 1	50,000	16,250	32	562,600	

×ハ株式・合資ナリ

218　會　社

	株式會社			合資會		
	社數	資本金總額	拂込濟資本金	社數	資本金總額	拂込濟
		円	円		円	
金融業	1	60,000	15,000	5	33,400	
鑛業	—	—	—	—	—	
工業	39	14,605,000	6,491,716	11	241,200	
商業	29	3,902,500	1,259,250	16	288,000	
	× 1	50,000	16,250			
取引業	1	100,000	100,000	—	—	
交通業	6	4,150,000	3,790,000	—	—	
電氣瓦斯供給業	—	—	—	—	—	
其他雜業	6	1,105,000	320,000	—	—	
合計	82	23,922,500	11,975,966	32	567,600	
	× 1	50,000	16,250			

場　大正十年

名稱	所在地	供給區域	賣買品目	開市時期
犀川市場	長町河岸	犀川口各町	八百物魚鳥	定市
泉青物市場	泉新町	野町口各町	八百物	自八月五日至九月卅日
家畜市場	西御影町	—	牛・馬・羊豚	定市

社　大正十年

社	合名會社			計		
資本金	社數	資本金總額	拂込濟資本金	社數	資本金總額	拂込濟資本金
円		円	円		円	円
232,112	34	1,335,430	1,312,180	92	7,316,280	5,163,242
293,462	39	1,449,000	1,421,050	113	8,461,300	5,854,327
291,094	45	1,707,437	1,655,470	132	10,405,923	6,427,301
226,344	46	1,683,000	1,653,914	130	9,366,550	6,299,708
200,465	35	1,669,000	1,637,585	111	9,375,750	6,231,800
290,530	41	1,750,300	1,739,615	123	19,369,500	9,315,895
427,420	47	1,982,300	1,923,800	143	22,605,500	11,508,415
614,439	49	2,286,900	2,214,700	164	30,258,500	17,566,889
572,858	44	3,363,300	2,353,300	188	43,584,500	22,578,599
509,798	42	2,338,800	2,338,800	157	26,873,900	14,840,814

業　体　別　大正十年

社	合名會社			計		
資本金	社數	資本金總額	拂込濟資本金	社數	資本金總額	拂込濟資本金
円		円	円		円	円
29,150	5	217,000	217,000	11	310,400	261,150
—	1	1,000,000	1,000,000	1	1,000,000	1,000,000
204,648	8	116,000	116,000	58	14,962,200	6,812,364
276,000	28	1,005,800	1,005,800	74	5,246,300	2,557,300
—	—	—	—	1	100,000	100,000
—	—	—	—	6	4,150,000	3,790,000
—	—	—	—	—	—	—
—	—	—	—	6	1,105,000	320,000
509,798	42	2,338,800	2,338,800	157	26,873,900	14,840,814

219　會社資本金別　大正十年

本金別	株式會社 社數	株式會社 資本金 總額	株式會社 資本金 拂込額	株式會社 積立金	合資會社 社數	合資會社 資本金 總額	合資會社 資本金 拂込額	合名會社 積立金	合名會社 社數	合名會社 資本金 總額	合名會社 資本金 拂込額	合名會社 積立金	計 社數	計 資本金 總額	計 資本金 拂込額	計 積立金
		円	円	円		円	円	円		円	円	円		円	円	円
壹萬圓未滿	2	12,500	10,000	2,355	12	42,600	38,600	8,000	10	42,300	42,300	3,732	24	97,400	90,900	14,087
壹萬圓以上五萬圓未滿	13	270,000	217,750	49,590	16	315,000	266,198	38,444	19	335,500	335 500	29,459	48	920,500	819,448	117,493
五萬圓以上拾萬圓未滿	19	1,015,000	441,250	5,743	4	205,000	205,000	150	8	420,000	420,000	18,220	32	1,690 000	1,082 500	24,513
	× 1	50.000	16,250	400												
拾萬圓以上貳拾五萬圓未滿	25	3,295,000	1,575,500	147,326	—	—	—	—	5	1,545,000	1,545,000	661,380	30	4,840.000	3,120,500	808,706
貳拾五萬圓以上五拾萬圓未滿	7	2,130.000	708,116	6,300	—	—	—	—	—	—	—	—	7	2,130,000	708,116	6,300
五拾萬圓以上百萬圓未滿	11	6,050,000	2,182,350	29,912	—	—	—	—	—	—	—	—	11	6,050,000	2,182,350	29,912
百萬圓以上	5	11,150,000	5,927,500	119,330	—	—	—	—	—	—	—	—	5	11,150,000	5,927,500	119,330
合計	82	23,922.500	11,083.466	360,956	32	562,600	509,798	46,594	42	2,342,800	2,342,800	712,791	151	26,877,500	13,932,314	1,120,341
	× 1	50,000	16,250													

×印ハ株式合資ナリ

220　新設會社種類別　大正十年

	株式 社數	株式 資本金	合資 社數	合資 資本金	合名 社數	合名 資本金	計 社數	計 資本金
		円		円		円		円
商業	—	—	1	8,000	—	—	1	8,000
工業	1	5,000	—	—	—	—	1	5,000
農業	—	—	—	—	—	—	—	—
鑛業	—	—	—	—	—	—	—	—
運輸交通	1	50,000	—	—	—	—	1	50,000
金融	—	—	—	—	1	60,000	1	60,000
其他	2	75,000	—	—	—	—	2	75,000
計	4	130,000	1	8.000	1	60.000	6	198.000

222　組合　大正十年

	重要物産同業組合	産業組合 信用	販賣	購買	販賣購買	販賣購買生産	其ノ他ノ組合	計
大正六年	8	2	5	2	1	1	5	24
同七年	9	2	5	2	—	1	6	25
同八年	8	2	5	3	2	—	7	27
同九年	7	2	5	2	1	1	9	25
同十年	7	2	5	2	1	1	9	25

221　解散會社種類別　大正十年

	社數	資本金 總額	資本金 拂込額
		円	円
株式	18	5,435,000	3,930,850
合資	10	148,600	108 060
合名	5	98,500	98,500
計	33	5,682.100	4,137,410

223　重要物産同業組合　大正十年

組合名稱	組合員營業種目	事務所在地	組合區域	設立許可年月日
加賀九谷陶磁器同業組合	陶磁器製造販賣畫工	片町	金澤市一圓	明治 32. 8
金澤市漆器同業組合	漆器製造販賣	尾張町	同	32. 10
石川縣輸出織物同業組合	輸出織物製造販賣・仲買・精練	高岡町	石川縣一圓	35. 3
金澤米穀商同業組合	米穀商	松ヶ枝町	金澤市一圓	41. 11
石川縣移出米同業組合	米穀縣外輸出・問屋・仲立	同	石川縣一圓	43. 9
石川縣金澤箔同業組合	金箔	下今町	金澤市一圓	大正 4. 7
石川縣輸出麻眞田同業組合	麻眞田	袋町	石川縣一圓	5. 12

224　産　業　組　合　大正十年

組合名稱	營業ノ目的	事務所々在地	組合地區	設立許可年月日
				明治 年 月
無限責任加能糧秣販賣組合	干草	博勞町	金澤市一圓・能美・石川・河北・鹿島ノ各部	37. 8
同　糧秣販賣組合	糧秣	野町一丁目	加賀四郡・羽咋・鹿島兩郡	37. 10
同　金澤市信用組合	資金貸付・貯金	材木町三丁目	金澤市ノ一部	41. 9
同　加賀販賣組合	干草及農副産物	片町	河北・石川・能美・江沼ノ各郡	44. 5
有限責任箔業購買販賣組合	箔業	下今町	—	41. 10
有限責任金澤長土塀信用組合	資金貸付及貯金	長土塀通	長土塀・穴水町・宗叔町二番丁	44. 6
同業六社生糸販賣組合	生糸加工販賣	中石引町	石川縣一圓	45. 3
同　金澤染業購買組合	染業	十三間町	金澤市一圓	大正 7. 12
同　購買組合協同會	日用品販賣	石川縣廳	—	8. 8
同　金澤九谷生産組合	陶磁器製造販賣	片町	—	9. 4
同　金澤牛乳販賣組合	牛乳販賣	上本多町	—	7. 9

225　物　價　累　年　比　較　（單位圓）

	玄米（加賀産）				白米（加賀産）		
	上	中	下	平均	上	中	下
大正六年	19.50	19.10	18.50	19.03	22.86	22.36	21.86
同七年	33.04	32.62	31.79	32.48	36.89	36.39	35.44
同八年	46.93	46.43	45.43	46.26	51.69	51.19	49.81
同九年	42.43	41.93	40.93	41.93	—	—	—
同十年	32.14	31.64	30.64	31.47	—	—	—

	清酒	味噌	茶	鰹節	牛肉（骨付地物十貫）		豚肉
	（地物一石）	（地物十貫）	（加賀三等百斤）	（土佐一貫）	牝	牡	（地物骨付十貫）
大正六年	47.73	4.60	54.84	6.81	23.48	20.90	12.09
同七年	59.50	7.33	66.44	7.15	34.59	28.61	17.11
同八年	80.50	7.10	80.97	9.77	46.16	40.22	24.33
同九年	79.16	8.80	127.50	11.91	52.61		31.06
同十年	85.83	7.20	140.00	14.14	44.78		—

	黑砂糖	小麥粉	洋産繰綿	紡績綿糸	晒木綿	洋産生金巾	晒金巾
	（大島二歩百斤）	（賓笠六貫）	（天津産百斤）	（攝津紡績十二手百斤）	（縣外品一反）	（縣外品一釜）	（縣外品一釜）
大正六年	12.13	3.47	57.44	74.54	65	9.93	10.18
同七年	14.89	5.47	80.36	110.33	1.85	15.03	15.31
同八年	26.60	5.80	78.63	171.18	2.86	17.77	18.19
同九年	—	—	68.33	401.73	1.85	16.95	15.45
同十年	—	—	46.57	83.20	.80	10.62	11.12

	洋塊鐵	洋釘	松角材	杉角材	欅角材	樅角材	松六分板
	縣外品一貫	縣外品一貫	（縣外品二間モノ）	（縣外二間モノ）	（同上）	（同上）	（同上一坪）
大正六年	1.46	1.58百斤	7.85一本	8.84	21.19	8.14	1.50
同七年	1.65	2.01	12.48	12.19	17.08	11.94	2.04
同八年	1.05	1.63	16.01	15.31	23.78	14.78	3.05
同九年	1.10	1.65	18.69	13.99	24.39	16.09	4.16
同十年	.59	16.93	14.33	12.50	38.67	12.33	3.70

産）平均	麥 大麥	麥 小麥	麥 裸麥	大豆（北海道）	小豆（北海道）	食鹽（山陽五等百斤）	醬油（地物一石）
22.36	8.33	13.52	13.25	13.85	17.88	2.60	19.89
36.24	16.01	22.95	22.71	19.96	23.70	3.04	26.33
50.90	17.76	23.08	23.37	23.06	34.42	3.27	33.67
—	15.20	22.20	25.87	21.85	29.85	3.74	38.00
—	11.23	19.30	16.49	14.81	23.71	3.95	33.89

鷄肉（地物百匁）	鷄卵（地物百個）	梅干（地物四斗）	澤庵	和白砂糖（SR百斤）	洋白砂糖（SL百斤）	和赤砂糖（FE百斤）	洋赤砂糖（TAB百斤）
.52	3.23	21.79	4.43	24.34	24.00	14.45	18.90
.71	4.87	17.92	8.15	27.80	27.34	15.51	21.04
1.01	6.67	15.58	6.33	38.83	38.15	27.52	32.14
—	7.08	15.65	6.08	48.88	45.57	38.67	37.16
—	4.43	38.40	6.45	—	28.92	22.90	—

花色絹（縣外品一疋）	海氣（縣外品一疋）	生糸（六貫） 十六本中一本タテ	十四本中二本ヨコ	二十本中一本ヨコ	麻（上州中等百斤）	藍玉（阿波一貫）	和塊鐵（縣外品一貫）
11.50	12.70	1,231.37	854.53	703.90	85.08	—	1.06
14.20	15.22	1,231.39	838.60	702.86	87.87	36.20	1.63
19.78	20.67	1,304.17	921.33	769.54	113.32	55.30	1.06
15.63	17.11	1,160.39	1,081.50	1,074.83	105.17	54.50	1.33
18.33	15.17	863.61	826.67	828.06	87.83	39.20	.49

杉六分板（同上）	松四分板（同上）	杉四分板（同上）	松丸太 縣外 末口五寸丈十尺	杉丸太 縣外 末口五寸丈五間	屋根板（一束） 檜	杉	枕木（縣外品一束） 栗
1.62	.85	1.03	1.06	7.17	.55	.32	1.15
2.14	1.33	1.50	1.26	17.87	.87	.45	1.57
3.27	1.73	2.12	2.44	21.97	1.20	.63	2.13
4.17	2.63	3.24	3.09	22.00	1.86	—	3.40
3.82	2.40	2.65	2.28	2.23	1.72	—	1.60

225　物價累計比較　大正十年（續）

	桝木（縣外品一束）	石油（縣外二罐入）		種油	石炭（一萬斤）		コークス
	扁柏	コウモリ	上松	（地物一石）	北海道	九州	一等
大正六年	1.22	5.33	5.77	69.93	125.99噸	112.90	38.83
同七年	1.70	8.38	9.52	94.33	192.50	171.67	55.17
同八年	2.89	10.50	11.67	100.33	197.33	159.82	50.50
同九年	4.43	9.56	—	87.71	194.81	—	—
同十年	3.00	—	9.58	71.53	26.75	—	—

	（九州一噸）	割木	薪	炭	藁	秣草	美濃紙
	二等	（加賀十貫）	（加賀十貫）	（加賀中堅）	（加賀十貫）	（加賀十貫）	（加賀十帖）
大正六年	33.91	.50	.39	1.55	.21	.57	.48締
同七年	50.16	.70	.65	2.55	.53	.78	.71
同八年	43.83	.78	.65	2.61	.53	.95	.87
同九年	—	.91	—	3.60	.53	1.16	.97
同十年	—	—	.84	3.60	.48	1.05	8.80

	半紙	干鰯	鰊搾粕	帖粕	同	過燐酸石灰	曹利硝石
	（加賀十帖）	（縣外十貫）	（縣外十貫）	（縣外百斤）	（支那品百斤）	（縣外十貫）	（縣外十貫）
大正六年	.32締	5.94	6.31	6.12	8.50	1.67	7.99
同七年	.46	7.95	8.48	11.76	10.27	2.16	10.95
同八年	.53	8.81	11.67	9.89	8.98	2.99	10.53
同九年	.62	8.20	10.87	10.57	—	—	—
同十年	5.46	5.35	7.95	4.65	—	—	—

	完全肥料
	（縣外十貫）
大正六年	4.91
同七年	5.45
同八年	6.15
同九年	—
同十年	—

電氣瓦斯事業

XII　電　氣　瓦　斯　事　業

226　市營電燈電力

	供給者	發電所數	變電所數	發電機關 發電機基數	發電機關 發電原動力	發電機關 發電力	發電機關 現在發電力
						キロワット	キロワット
大正六年	金澤電氣瓦斯株式會社	3	9	5	水力	3,160	3,160
同七年		3	9	7	同	4,600	4,600
同八年		3	8	7	同	4,600	4,600
同九年		4	8	8	同	5,309	5,309
同十年	金澤市電氣局	5	8	10	同	9,909	9,909

×印ハ瓦斯ニ係ルモノナリ

227　市營電氣電線

	架空線長 電線路亘長	架空線長 電線路延長 低壓	高壓	特別高壓	計
	哩	哩	哩	哩	哩
送電線路	97.0	—	4.8	287.1	291.9
配電線路	84.3	211.6	191.5	—	403.1
計	181.3	211.6	196.3	287.1	695.0

228　市營電氣電燈

	電燈供給 弧狀燈（街燈） 基數	燭力	白熱 街燈 燈數	燭力	各戶 引用戶數
				キロワット	
大正六年	4	4,800	6,128	47,232	35,271
			× 35	× 175	× 1,250
同七年	—	—	6,784	50,898	39,267
			× 35	× 175	× 1,500
同八年	4	4,800	8,444	86,233	43,489
			× 52	× 260	× 1,532
同九年	—	—	9,747	91,304	47,509
			× 70	× 350	× 1,585
同十年	—	—	9,683	105,896	32,115

×印ハ能美郡久常變電所分ナリ次表亦同シ

229　市營電氣電燈

	白熱電燈使用 戶數	燈數	左ノ内 五燭	十燭	十六燭	二十四燭	三十二燭	五十燭
常用	32,222	102,205	43,353	35,178	15,889	3,870	1,807	1,574
臨時								

斯　事　業

配電及區域

從業人員 技師長	技師	技手	工夫及見習	配電線路 線路亘長	線路延長	配電區域
				里町間	里町間	
1	27		171	70 07.58	255.54 13	金澤市一圓
1	38		216	76.08 51	280.25.57	石川郡　崎浦村・野村・押野村・河内村・米丸村・野々市村・吉野谷村・犀川村・三馬村
1	47		226	119.10 32	415.04.47	
1	47		249	143.19.43	485.12 19	能美郡　久常村・國府村・金野村・小松町
1	4	23	174	哩 84.7	哩 403 5	河北郡　小坂村・津幡町
× 1	× 4		× 15			鹿島郡　七尾町・矢田郷・餘喜村

路亘長及延長　大正十年

地中線路 電線路亘長	電線路延長 低壓	高壓	特別高壓	計	合計 線路亘長	線路延長
哩	哩	哩		哩	哩	哩
.3	—	.3	—	.3	97.3	292.2
.4	.4	—	—	.4	84.7	403.5
.7	.4	.3	—	.7	182.0	695.7

及電力供給

給燈 引用燈 燈數	燭力	電力供給 使用戶數	動力數	電力料 点燈料	電力料	計
	キロワット		馬力	円	円	円
72,369	636,754	512	2,242	—	—	—
× 2,491	× 14,860	× 25	× 145			
84,459	747,584	682	5,596	—	—	—
× 2,791	× 16,435	× 17	× 71			
99,969	719,910	680	5,795	—	—	—
× 3,255	× 20,240	× 18	× 75			
112,330	1,119,593	654	2,703	—	—	—
× 3,379	× 21,446	× 18	× 75			
92,522	1,066,874	689	2,417	283,757	302,896	586,653

使用者　大正十年

燭力別 百燭	百五十燭	二百燭	三百燭	四百燭	五百燭	千燭	千二百燭	弧光八千燭	燭力總計
418	4	76	3	22	2	1	10	5	1,172,770

229　市營電氣電燈

	白熱電燈使用		左ノ内					
	戸數	燈數	五燭	十燭	十六燭	二十四燭	三十二燭	五十燭
大正九年	—	—	—	—	—	—	—	—
同八年	—	—	—	—	—	—	—	—
同七年	39,267	91,243	48,640	29,352	10,621	1,633	562	315
	× 1,500	× 2,791	× 11,550	× 4,500	× 400	× 96	× 64	
同六年	35,271	78,501	41.034	25,764	9,683	1,282	365	182
	× 1,250	× 2,491	× 2,060	× 400	× 25	× 4	× 2	

大正九・八年ハ調査ヲ欠ク

230　市營電氣電力

	供給時間數	總供給電氣力量	最大供給電氣力量	平均最大供給電氣力
晝間	3,878,5	15,220,994	6,960	4,570
夜間	4,881,5	21,362,156	7,760	5,355
計	**8,760.0**	**36,583,150**	**14.720**	**4,963**

231　市營電氣電力及電力量月別　大正十年

	晝間		夜間		合計		
	總電力量	最大電力	總電力量	最大電力	總電力量	最大電力	一日平均
一月	1,081,001	4,890	1,845,190	5,300	2 936,191	5,300	94,393
二月	987,337	4,420	1,494,373	5,020	2 481 710	5,020	88,633
三月	1,284,099	5,030	1,761,336	6,030	3 045 435	6,030	98,240
四月	1,219,143	5,230	1,549,215	5,990	2,768,358	5,990	92,279
五月	1,375,716	4,870	1,582,952	5,310	2,958 669	5,310	95,441
六月	1,391,494	5,240	1,530,122	5,440	2,921,616	5,440	97,387
七月	1,452,267	5,560	1,614,404	5 620	3,066 671	5,620	98,925
八月	1,351,236	5,120	1,563,825	5,385	2 915,061	5,385	94,034
九月	1,274,452	5,430	1,766,261	5,980	3,040 713	5,980	101,357
十月	1,252,352	5,600	2,018,055	6,630	3,270,407	6,630	105,497
十一月	1,256,490	6,640	2,177,032	7,160	3,433,522	7,160	114,451
十二月	1,297,407	6,960	2,459,390	7,760	3,756,796	7,760	121,187
合計	**15,222,994**	**6,960**	**21,362,155**	**7,760**	**36,585,149**	**7,760**	**100,152**

234　市營瓦斯

	屋內管（二吋以下）	供給管（六吋以下）	本管				合計
			八吋以下	八吋	十二吋	計	
大正六年	118.052.2	61.669.7	—	—	—	76.872.7	256.594.5
同七年	123.384.8	67.515.1	—	—	—	75.538 8	266.538.7
同八年	131.532 5	67.621.7	—	—	—	78.802.9	277.957.1

使用者　大正十年　（續）

燭力別									
百燭	百五十燭	二百燭	三百燭	四百燭	五百燭	千燭	千二百燭	弧光八千燭	燭力總計
—	—	—	—	—	—	—	—	—	—
—	—	—	—	—	—	—	—	—	—
120	—	—	—	—	—	—	—	—	815,092
82	—	—	—	—	—	—	—	—	688,786

及電力量等　（發電所總計）　大正十年

平均供給電氣力	平均負荷率	平均發電所負荷率	發電所出力		
			常用		豫備
3,925	85,2	46,9	一月一日ヨリ三月八日マデ	キロワット 5,309	—
4,376	81,7	51,6	三月九日ヨリ四月三十日マデ	9,909	—
4,151	**83,5**	**49,3**	五月一日ヨリ八月三十一日マデ	9,509	
			九月一日ヨリ十二月三十一日マデ	9,909	—

232　市營電氣變電所月別　大正十年

	局使用總電力量	其他總電力量	計	一日平均	最大電力
一月	—	—	—	—	4,990
二月	—	—	—	—	4 650
三月	—	—	—	—	5,670
四月	—	—	—	—	5,540
五月	—	—	—	—	5,000
六月	—	—	—	—	5,100
七月	—	—	—	—	5,250
八月	—	—	—	—	5,050
九月	—	—	—	—	5 620
十月	1,695,516	1,359,044	3,054,560	98534	6,020
十一月	1,700,953	1,464,754	3,165,707	105,524	6,390
十二月	1,972,238	1,454,863	3,427,101	110,552	6,780
合計	**5,368.707**	**4,278,661**	**9,647,368**	**314,610**	**6,780**

管延長數

	屋內管（二吋以下）	供給管（六吋以下）	本管				合計
			八吋以下	八吋	十二吋	計	
大正九年	134.909.3	68.055.5	—	—	—	82.057.9	285.022.7
同十年	141.146.3	71.125.5	—	—	—	82.844.9	295.116,7

233　市營電氣電動力供給　大正十年

供給目的	金澤市 使用個數	金澤市 供給馬力數	供給目的	金澤市 使用個數	金澤市 供給馬力數
機械用	82	494.0	生糸檢査用	1	1.0
精穀製粉用	× 7	× 38.5	製麺用	9	12.0
製材用	181	347.0	製畳用	1	1.0
喞筒用	× 3	× 1.0	製藥用	2	6.0
印刷用	45	204.0	精練用	3	5.0
打綿用	× 1	× 1.0	學術實驗用	1	3.0
煙草製造用	109	86.5	木地製造用	4	8.0
鐵工用	× 2	× 2.0	製漆用	× 2	× 2.0
撚糸用	23	45.0	蒲鉾製造用	2	2.0
製陶用	18	65.5	炭團製造用	1	2.0
眞田用	21	179.5	製飴用	3	5.0
製箔用	× 2	× 67.5	洗濯用	4	2.5
製氷用	98	245.5	金屬細工用	2	1.0
製網用	× 3	× 5.0	豆腐製造用	23	12.5
粉碎用	22	147.0	刷毛製造用	1	1.0
炭化石灰用	× 1	× 3.0	送風機用	1	1.0
製繩用	9	109.5	裁縫用	3	2.5
醬油製造用	9	22.5	蒟蒻製造用	1	1.0
瓦斯製造用	× 1	× .2	硝子製造用	2	2.0
鑛金用	25	119.5	飲料水製造用	1	1.0
製麥用	× 1	× 75.0	發電用	1	1.5
製油用	3	54.0	護謨製造用	3	3.5
製菓用	1	20.0	削鰹用	1	1.0
紙器製造用	3	20.0	化學工業用	1	7.5
	1	5.0	機械製作用	2	2.0
	2	1.0			
	1	12.5			
	3	8.0			
	16	28.0			
	1	2.0			
	16	17.0	合計	780	2,417.0
	1	1.5		× 24	× 207.0

×印ハ電氣軌道會社ニ係ルモノナリ

235　市營瓦斯製造量　大正十年

	石炭消費 數量	石炭消費 價額	瓦斯製造 製造高	瓦斯製造 價額	瓦斯製造 其他副産物價	瓦斯製造 計
	斤	円	立方尺	円	円	円
大正六年	2,703,420	20,522	18,487,095	24,698	7,901	32,599
同七年	3,469,451	49,788	23,105,835	57,938	37,507	95,445
同八年	3,839,243	67,541	28,458,876	76,238	27,908	63,745
同九年	4,309,466	86,104	30,547,658	96,193	36,654	132,847
同十年	4,365,580	66,695	31,079,335	76,702	32,831	109,533

236　市營瓦斯供給

	街燈 公設	街燈 私設	街燈 計	各戸引用 戸數	各戸引用 孔數 燈火用	各戸引用 孔數 炊事用	各戸引用 孔數 熱用	器械用 基數	器械用 馬力數
大正六年	1		1	3,498	4,252	3,398		1	1,4
同七年	2		2	3,732	4,261	3,730		1	1,4
同八年	3		3	3,831	4,386	3,879		1	1,4
同九年	2		2	2,320	4,343	3,943		1	1,4
同十年	—	—	—	2,350	4,272	2,628	1,453	—	—

	其他	計	機關馬力數	計量器取付數	瓦斯料金
					円
大正六年	—	—	—	—	32,477
同七年	—	—	—	—	40,290
同八年	—	—	—	—	48,995
同九年	—	—	—	—	53,054
同十年	1	8,354	½HP	2,350	70,152

237　金澤電氣軌道株式會社電氣電線路亘長及延長　大正十年

	架空線路 電線路亘長	架空線路 電線延長 低壓	架空線路 電線延長 高壓	架空線路 電線延長 特別高壓	架空線路 電線延長 計
	哩	哩	哩		哩
送電線路	—	—	—	—	—
配電線路	178.9	181.5	326.7	—	508.2
饋電線路	7.2	8.7	—	—	8.7
電車線路	11.1	16.8	--	—	16.8
合計	197.1	207.0	326.7	—	533.7

	地中線路 電線路亘長	地中線路 電線延長 低壓	地中線路 電線延長 高壓	地中線路 電線延長 特別高壓	地中線路 電線延長 計	合計 電線亘長	合計 電線延長
						哩	哩
送電線路	—	—	—	—	—	—	—
配電線路	—	—	—	—	—	178.9	508.2
饋電線路	—	—	—	—	—	7.2	8.7
電車線路	—	—	—	—	—	11.1	16.8
合計	—	—	—	—	—	197.1	533.7

239　金澤電氣軌道株式會社電力電燈供給

	燈供給 弧狀燈(街燈) 基數	燈供給 弧狀燈(街燈) 燭力	燈供給 白熱燈 街燈 燈數	燈供給 白熱燈 街燈 燭力	燈供給 白熱燈 各戸引用燈 戸數	燈供給 白熱燈 各戸引用燈 燈數	燈供給 白熱燈 各戸引用燈 燭力	電力供給 電氣鐵道用	電力供給 其他動力
大正十年	—	—	2,629	17,569	19,371	38,491	360,114	1	256

238　金澤電氣軌道株式會社電力量　大正十年

	電車用總電力量	附帶設備用總電力量	其他總電力量	計	一日平均	最大電力	電車用一日平均電力量
				キロワット	キロワット		
一月	—	—	—	119,730	3,862	—	—
二月	—	—	—	98,519	3,518	—	—
三月	—	—	—	101,049	3,259	—	—
四月	—	—	—	124,363	4,145	—	—
五月	—	—	—	122,636	3,956	—	—
六月	—	—	—	128,632	4,287	—	—
七月	—	—	—	140,791	4,541	—	—
八月	—	—	—	138,120	4,455	—	—
九月	—	—	—	147,240	4,908	—	—
十月	—	—	—	141,937	4,578	—	—
十一月	—	—	—	164,835	5,494	—	—
十二月	—	—	—	158,416	5,110	—	—
合計	—	—	—	1,585,268	52,113	—	—

電車用・其他ノ電力量ノ調査ヲ欠ク

240　金澤電氣軌道株式會社電燈使用者別

	戸數	燈數	左ノ内 五燭	十燭	十六燭	二十四燭	三十二燭	五十燭	百燭	二百燭	休燈	計	燭力總計
大正十年	19,371	41,120	9,687	25,442	3,561	445	121	46	9	2	1,807	41,120	378,003

241　金澤電氣軌道株式會社電動力供給　大正十年

供給目的	使用個數	供給馬力數	供給目的	使用個數	供給馬力數
		馬力			馬力
精米	79	183.5	軍用通信及点燈用	1	130.0
機業	78	326.0	製繩	5	15.0
製綱	7	32.5	電氣業者用	2	26.0
眞田	12	15.0	物品製造用	17	43.0
製材	10	103.0	醫療及電熱用	2	1.0
揚水	13	26.0	工業用	13	21.0
撚糸	4	19.0	其他雜用	2	14.0
製陶	5	43.5	交通運輸及一般用	1	キロ 60
製紙	1	150.0			
九谷原石破碎	4	32.5	計	257	馬力 1.196 ギルト 900
クレー製造用	1	15.0			

電車ニ關スル事項ハ交通ノ部ニ記載ス

交　　通

XIII　交通

242　道路延長

	國道	縣道	市道	計
	里 町 間	里 町 間	里 町 間	里 町 間
大正六年	1.32.46	1.06.13	46.23.44	49.26.43
同七年	1.32.46	1.06.13	46.23.44	49.26.43
同八年	1.32.46	3.00.57	44.29.00	49.26.43
同九年	1.28.18	2.27.49	53.31.49	58.15.56
同十年	1.28.18	2.27.49	53.31.49	58.15.56

243　道路種別　大正十年

種別		經過地	延長	重用延長		實延長
			里 町 間		里 町 間	里 町 間
國道	11. 東京ヨリ富山市ヲ經テ金澤市ニ達ス	金澤市下堤町ヨリ大樋町端ニ至ル	28.26.0		—	28.26.0
國道	12. 東京ヨリ福井市ヲ經テ金澤市ニ至ル	金澤市下堤町ヨリ有松町端ニ至ル	35.52.0		—	35.52.0
國道	計		1.28.18.0		—	1.28.18.0
縣道	8. 金澤停車場線	金澤市下堤町ヨリ木ノ新保七番丁ニ至ル	9.33.4		—	9.33.4
縣道	9. 金澤野々市停車場線	金澤市下堤町ヨリ泉町郡界ニ至ル	26.45.0	(國道12)	26.30.0	15.0
縣道	10. 金澤金石線	金澤市下堤町ヨリ長田町端郡界ニ至ル	11.00.0	(縣道8)	4.41.0	6.19.0
縣道	11. 金澤大野線	同	11.00.0	(縣道10)	11.00.0	—
縣道	13. 金澤白峰線	金澤市下堤町ヨリ地黄煎町端郡界ニ至ル	35.10.0	(國道12)	17.17.0	17.53.0
縣道	15. 金澤福光線	金澤市下堤町ヨリ野町一丁目蛤坂ヲ經テ天神町端郡界ニ至ル	2.12.19.0	(縣道13)	18.30.0	1.29.49.0
縣道	計		3.44.47.0		2.05.58.0	2.27.49.4
市道			50.39.49.0		—	53.39.49.0
合計			57.04.54.4		2.05.58.0	53.31.38.0

244　各地ヘノ距離

市外各地	金澤市元標ヲ起点トシテ各地ヘノ里程	金澤驛ヲ起点トセル鐵道哩數	市外各地	金澤市元標ヲ起点トシテ各地ヘノ里程	金澤驛ヲ起点トシテ各ヘノ哩數
	里 町	哩		里 町	哩
東京 富山縣ヲ經テ	126.07	292.7	大聖寺町	13.16	28.7
東京 福井縣ヲ經テ	157.22	399.6	小松町	8.15	17.6
大阪 福井縣ヲ經テ	78.27	188.1	松任町	3.11	5.8
京都 同上東海道ヲ經	66.08	161.3	津幡町	3.18	7.2
京都 同上西海道ヲ經	62.24		羽咋町	10.30	25.7
名古屋市 福井縣ヲ經テ	64.29	166.2	七尾町	17.13	40.8
福井市	22.10	47.6	輪島町	30.34	海路 1運3
富山市	17.07	36.7	飯田町	43.19	3.3

金澤市元標ハ下堤町ニアリ・本調査ハ尾張町ヲ起点トセルモノヲ掲グ

通

延長

一町平均道路	道路延長百ニ對スル 國道	縣道	市道	計
町 間 尺				
3.22.2	3.70	2.78	93.52	100.00
3.22.2	3.70	2.78	93.52	100.00
3.22.2	3.77	6.60	89.63	100.00
3.47.3	3.18	4.76	92.06	100.00
3.47.3	3.18	4.76	92.06	100.00

245　橋梁其一（種別）

	縣費負擔 石・コンクリツト橋		木橋	計	市費負擔 石・コンクリツト橋		木橋	計	合計
大正六年	×	2 1	8	11	×	5 1	142	148	159
同七年	×	2 2	7	11	×	5 5	142	148	159
同八年	×	2 2	7	11		5	142	147	159
同九年	×	2 2	7	11		5	141	146	158

國費負擔ナシ　×印ハ鐵筋コンクリツト橋ナリ　本表ハ大正十年ニ調査ナシ

247　橋梁其二（延長・面積）

延長	橋數 縣費	市費	計	延長 縣費	市費	計	面積 縣費	市費	計
				尺	尺	尺	坪方尺	坪方尺	坪方尺
一間以上二間未滿	3	56	59	40.0	525.5	565.5	292	296,172	296,460
二間以上三間未滿	1	69	70	12.7	953.0	965.7	189	622,500	622,689
三間以上四間未滿	2	8	10	43.2	167.9	211.1	1,875	14,278	16,153
四間以上五間未滿	—	2	2	—	50.0	50.0	—	1,500	1,500
五間以上十間未滿	3	—	3	99.3	—	99.3	70,900	—	70,900
十間以上二十間未滿	—	6	—	—	—	—	—	—	—
二十間以上三十間未滿	—	2	6	—	755.0	755.0	—	60,023	60,023
三十間以上五十間未滿	2	2	4	409.5	490.0	899.5	24,734	11,662	36,396
五十間以上八十間未滿	—	2	2	—	664.0	664.0	—	15,272	15,272
八十間以上	—	2	2	—	987.0	987.0	—	26,945	26,945
計	11	147	158	604.7	4,592.4	5,197.1	97,990	1,048,352	1,146,342
大正九年	11	147	158	604.7	4,592.4	5,197.1	97,990	1,048,352	1,146,342
同八年	11	148	159	694.7	4,728.4	5,333.1	97,990	1,049,712	1,147,702
同七年	11	148	159	604.7	4,728.4	5,333.1	97,990	1,049,712	1,147,702
同六年	11	148	159	604.7	4,728.4	5,333.1	97,990	1,049,712	1,147,702

247 軌道 大正十年

		特許線路 開業 國道	縣道	市道	專有軌道	計	未開業 國道	縣道	市道	專有軌道	計
		哩鎖	哩鎖	哩鎖	哩鎖	哩鎖	哩鎖	鎖	鎖	鎖	哩鎖
金澤電氣軌道株式會社	市內	2.18	2.43	1.64	4	6.49	2.64	66	—	—	3.50
	市外	1.58	—	—	5.40	7.18	—	—	—	—	—
	計	3.76	2.43	1.64	5.44	13.67	2.64	66	—	—	3.50
金石電氣鐵道株式會社	市外	—	3.00	—	44	3.44	—	—	—	—	—
合計		3.76	5.43	1.64	6.08	17.31	2.64	66	—	—	3.50
大正九年		3.50	3.61	1.79	4.22	13.51	1.67	40	58	1.20	4.25
同八年		3.22	3.74	1.79	3.77	12.72	2.28	51	73	—	3.52
同七年		1.73	2.98	—	3.72	8.43	3.77	1.47	2.56	—	7.80
同六年		1.73	2.98	—	3.72	8.43	3.77	1.47	2.56	—	7.80

248 諸車 大正十年

	自働車 乘用	荷積	計	自轉車 普通	自動	計	人力車	荷車 大車	小車	計	馬車 乘車	荷積	計	合計
大正六年	—	—	3	—	—	2,165	870	1,147	2,495	3,642	—	31	31	6,711
同七年	—	—	6	—	—	2,524	707	1,305	2,576	4,881	4	36	36	7,158
同八年	—	—	6	—	—	2,869	592	1,447	2,611	4,058	6	42	48	11,679
同九年	—	—	14	—	—	3,095	490	1,569	2,537	4,106	2	39	41	7,746
同十年	9	1	10	3,993	2	3,995	437	—	—	3,976	3	55	58	8,476

249 電車線路 大正十年

		軌道 起点	終点	停留場數	線路 單線	復線	線路延長 單線	復線	計	車輛	從事人員	一月平均車輛運轉數
					哩鎖筰	哩鎖筰	哩鎖筰	哩鎖筰	哩鎖筰			
金澤電氣軌道株式會社	市內線	停車場	上石引町	16	1.60	2,39.20	1.60	4.78.40	5.00.00			
		賢坂辻	香林坊	3	1.60	56.00	1.60	1.32.00	1.33.60			
		武藏辻	同	5	—	57.60	—	1.35.20	1.35.20			
		香林坊	野町五丁目	4	—	55.20	—	1.30.40	1.30.40			
		野町二丁目	野田寺町一丁目	5	—	76.80	—	1.73.60	1.73.60			
		橋場町	淺野川大橋	—	—	4.00	—	8.00	8.00	54	222	39
		計		33	3.20	5.48.80	3.20	11.17.60	11.20.80			
	市外線	野町五丁目	石川郡野々市村	—	1.62.40	—	1.62.40	—	1.62.40			
		同	松任町	11	5.36.00	—	5.36.00	—	5.36.00			
		計		11	7.28.40	—	7.28.40	—	7.28.40			
	合計			44	7.31.60	5.48.80	7.31.60	11.17.60	18.58.20	54	222	39

249　電　車

		軌道 起点	軌道 終点	停留場數	線路 單線
					哩鎖節
金石電氣鐵道株式會社	市外	折違町	石川郡金石町	7	3.67.50
合計				51	11.19.10
大正九年				44	9.22.80
同八年					3.15.10
同七年					3.15.10
同六年					3.15.54

250　鐵　道

	乘車 一等	乘車 二等	乘車 三等	乘車 計	降車 一等
一月	—	4,013	89,072	93,085	—
二月	—	4,699	81,838	86,537	1
三月	2	6,276	108,483	114,781	2
四月	3	6,964	134,335	141,302	5
五月	1	5,887	86,594	92,482	2
六月	—	4,718	104,366	109,084	—
七月	—	5,213	90,803	96,016	—
八月	1	7,249	109,063	116,313	4
九月	—	4,876	86,672	91,548	1
十月	—	6,469	95,604	102,073	1
十一月	1	4,913	78,805	83,719	1
十二月	—	4,115	77,003	81,118	—
合計	8	65,392	1,142,638	1,203,038	17
大正九年	3	74,264	1,071,828	1,146,095	20
同八年	—	—	1093,358	—	—
同七年	—	—	863,492	—	—
同六年	—	—	741,104	—	—

251　鐵道入場切符

	入場切符	手荷物 發	手荷物 着	小荷物 發	小荷物 着
		個	個	個	個
一月	12,650	4,796	4,754	12,831	17,071
二月	9,264	4,385	4,653	11,421	15,154
三月	17,964	9,093	5,699	11,899	18,092
四月	21,810	6,864	7,808	12,256	18,795
五月	19,232	5,754	5,255	12,185	18,501

線路　大正十年　（續）

線路延長 復線	線路延長 單線	線路延長 復線	線路延長 計	車輛	從事人員	一日平均車輛運轉數
哩鎖節	哩鎖節	哩鎖節	哩鎖節			
—	3.67.50	—	3.67.50	5	27	3
5.48.80	11.19.10	11.17.60	22.35.70	59	249	22
4.61.48	9.23.05	—	9.23.05	39	315	—
—	—	—	—	10	56	—
—	—	—	—	9	52	—
—	—	—	—	9	47	—

乘降客　大正十年

降車 二等	降車 三等	降車 計	乘客賃金 一等	乘客賃金 二等	乘客賃金 三等	乘客賃金 計
			円	円	円	円
4,110	88,289	92,399	—	15,494	44 632	60,126
4,111	83,313	87,425	—	14,368	38,931	53,299
5,880	104,794	110,676	—	20,913	66,990	87,903
6,651	132,168	138,824	97	23,957	70,868	94,922
5,748	91,465	97,215	—	21,644	65,577	87,221
4,375	104,411	108,786	18	16,613	58,049	74,680
4,672	89,194	93,866	—	18,659	57,801	76,460
6,760	108,238	115,002	50	23,360	70,194	93,604
4,615	86,519	91,135	—	17,880	53,691	71,571
6,382	96,519	102,902	—	21,193	59,451	80,644
4,595	78 808	83,404	54	19,211	51,732	70,997
4,193	75,586	79,779	—	16,168	52,040	68,208
62,092	1,139 334	1,201,413	219	223,460	689,956	919,635
69,030	1,065,761	1,134 811	160	237,036	678,273	915,469
—	—	1,057,860	—	—	—	755,689
—	—	845 090	—	—	—	544 496
—	—	737,271	—	—	—	454,271

及小手荷物　大正十年

客車收入（乘客ヲ除ク） 入場料	手荷物	小荷物	郵便物	雜入	計
円	円	円	円	円	円
633	267	4,254	54	106	302
463	195	4,117	43	104	317
898	546	4,864	51	120	425
1,090	484	5,152	43	106	526
962	347	4,985	48	11	433

251　鐵道入場切符

	入場切符	手荷物		小荷物	
		發	着	發	着
	個	個	個	個	個
六月	14,647	4,413	4,246	11,889	19,426
七月	16,984	6,341	5,128	12,401	18,276
八月	24,358	7,453	7,946	11,662	15,612
九月	16,348	6,043	5,798	13,384	17,240
十月	17,086	5,856	5,947	14,277	23,094
十一月	14,618	5,466	5,910	12,941	19,340
十二月	13,735	6,059	5,540	17,297	26,852
合計	**198,705**	**70,523**	**68,084**	**154,443**	**227,453**
大正九年	186,478	66,756	67,091	187,212	231,029

252　鐵道發送

	一月	二月	三月	四月	五月	六月
	噸	噸	噸	噸	噸	噸
米	83	21	29	50	74	28
麥	60	27	36	110	42	33
大豆	24	32	16	54	52	14
雜穀	9	7	18	26	54	10
甘藷	4	8	12	24	29	58
生野菜	188	129	185	205	185	157
藁工品	96	59	198	203	177	121
木材	276	409	353	464	490	665
木炭	4	10	3	4	1	18
石材	27	2	36	25	12	29
石炭	35	19	63	20	5	32
石油類	52	28	45	40	43	45
鐵及銅	88	93	52	49	63	126
塩	355	242	124	149	284	106
生鮮魚	158	149	180	612	159	375
麥粉	28	38	50	29	57	45
砂糖	149	132	123	143	149	196
味噌醬油	161	139	219	208	202	177
煙草	184	329	244	244	295	275
清酒	175	119	170	79	98	145
麥酒	17	21	19	41	41	35
魚肥料	23	11	35	32	487	373
其他肥料	342	332	469	446	462	596

及小手荷物　大正十年　（續）

	客車收入（乘客ヲ除ク）					
	入場料	手荷物	小荷物	郵便物	雜入	計
	円	円	円	円	円	円
	732	172	4,658	49	114	360
	849	242	4,657	51	115	448
	1,218	340	4,597	50	115	522
	867	287	6,250	47	115	450
	854	386	6,124	47	127	488
	731	230	5,232	34	117	535
	687	330	7,392	42	153	531
	9,994	**3,826**	**62,282**	**564**	**1,460**	**5,337**
	9,315	581,062	4,603,747	60,453	416,103	5,661,365

主要貨物　大正十年

七月	八月	九月	十月	十一月	十二月	計
噸	噸	噸	噸	噸	噸	噸
236	153	201	160	340	393	1,768
21	41	66	115	47	49	647
8	14	17	82	38	46	398
25	7	14	28	25	22	235
65	17	20	20	11	—	268
299	191	236	162	163	190	2,290
78	66	105	130	162	152	1,547
427	558	505	729	536	541	5,953
9	17	3	1	18	18	106
55	17	36	29	16	23	307
31	17	40	20	30	362	674
70	57	50	51	31	52	564
92	34	78	47	141	205	1,068
99	213	226	353	681	425	3,257
106	38	44	77	110	110	2,118
49	71	52	77	78	62	636
209	201	193	226	186	223	2,130
205	210	233	266	198	231	2,449
330	312	244	336	294	344	3,431
72	82	81	349	246	112	1,728
40	58	19	15	28	25	318
54	18	10	120	20	48	1,231
288	238	237	217	272	341	4,240

252　鐵道發送

	一月	二月	三月	四月	五月	六月
	噸	噸	噸	噸	噸	噸
綿糸	154	243	207	218	234	202
生糸	81	70	94	76	64	86
絹織物	43	44	49	52	53	62
陶磁器	135	74	158	143	153	229
機械	76	103	224	180	243	195
計	3,028	2,890	3,421	3,966	4,203	4,433

253　鐵道到着

	一月	二月	三月	四月	五月	六月
	噸	噸	噸	噸	噸	噸
米	766	1,079	751	880	659	746
麥	372	199	322	422	242	98
大豆	282	280	236	273	104	64
生果	22	43	43	60	65	94
生野菜	37	63	66	71	102	102
牛	162	152	83	104	96	73
木材	1,271	709	1,075	1,162	3,112	2,992
木炭	111	98	208	184	53	108
石材	224	102	222	427	292	513
砂利	769	1,114	939	—	9	55
石炭	1,549	1,422	1,675	1,688	1,424	1,087
鐵及銅製品	41	107	108	81	82	3
陶土粘土	546	35	159	144	136	284
石油類	60	55	64	113	170	100
鐵及銅	100	168	268	207	181	445
塩干魚	96	205	144	68	136	100
塩	762	384	348	146	484	445
機械	56	52	75	86	57	93
生鮮魚	722	640	681	389	332	438
麥粉	116	180	303	222	336	211
砂糖	487	489	338	422	403	563
葉煙草	424	1,193	356	245	103	668
麥酒	48	38	103	179	140	247
洋紙	78	120	139	113	62	98
豆粕肥料	10	119	140	107	65	23
其他肥料	127	59	71	99	19	39
飼料	225	224	590	137	340	73
綿	257	223	309	306	259	387
綿織物	57	66	81	113	116	81

主要貨物　大正十年　(續)

七月	八月	九月	十月	十一月	十二月	計
噸	噸	噸	噸	噸	噸	噸
175	147	185	192	175	189	2,321
88	73	126	120	105	105	1,088
85	70	46	71	80	78	733
193	274	227	302	366	322	2,577
130	248	221	306	265	447	2,638
3,539	3,442	3,515	4,901	4,662	5,075	46,780

主要貨物　大正十年

七月	八月	九月	十月	十一月	十二月	計
噸	噸	噸	噸	噸	噸	噸
676	526	636	1,133	1,604	2,004	11,460
308	295	251	527	205	298	3,539
134	144	124	327	387	543	2,898
234	355	81	138	86	63	1,284
146	64	133	100	81	315	1,280
49	64	176	148	295	145	1,547
3,134	2,566	2,453	1,981	2,140	2,926	25,521
191	374	382	347	468	214	2,738
599	358	310	564	486	493	4,590
52	22	268	26	95	380	3,729
2,272	2,634	1,388	1,963	2,174	2,781	22,057
60	123	98	34	94	80	911
187	321	177	459	565	868	3,881
137	116	167	123	104	136	1,345
324	298	310	470	450	333	3,554
183	181	175	195	133	162	1,778
550	332	314	574	1,004	894	6,237
63	61	74	66	68	103	854
351	182	194	275	430	538	5,172
372	287	251	363	359	175	3,175
526	522	451	561	597	620	5,979
273	548	164	860	1,120	561	6,535
135	167	66	70	21	83	1,297
180	143	153	140	209	140	1,575
—	15	—	—	103	71	653
131	164	125	138	93	84	1,149
111	211	136	179	286	138	2,650
222	297	193	434	165	301	3,353
119	85	85	96	74	59	1,032

253　鐵道到着

	一月	二月	三月	四月	五月	六月
	噸	噸	噸	噸	噸	噸
生糸	145	113	125	131	110	131
セメント	135	111	201	178	330	226
瓦	292	9	101	130	194	274
麻及製品	25	36	59	71	57	73
絹織物	26	28	36	35	41	43
計	10,400	9,915	10,419	8,993	10,311	10,977

254　鐵道貨

	通常扱	急行扱	貸切扱	其他雜收入	計
	円	円	円	円	円
一月	12,932	1,204	6,851	195	21,182
二月	14,222	1,243	11,049	240	26,754
三月	18,908	1,572	11,765	228	32,473
四月	19,719	2,227	14,373	220	36,539
五月	19,310	1,547	13,431	262	34,550
六月	17,592	1,969	16,387	186	36,134
七月	17,650	2,127	12,647	240	32,664
八月	18,532	1,565	12,904	188	33,189

255　電車變電及

移電者	受電時間	總受電電氣力量	最大受電電氣力	平均最大發電電氣力
		K.W.H	K.W	K.W
金澤市電氣局				
金澤電氣軌道株式會社 軌	13,814	1,675,979	480	1,999
金澤電氣軌道株式會社 電	21,716	2,270,400	550	1,395
金石電氣鐵道株式會社	6,359	109,184	102	94.5

金澤電氣軌道株式會社ハ十月以後ノ分ヲ揭ゲ

256　電車

	構造	一車ノ大サ 長	一車ノ大サ 幅
		呎吋	呎吋
金澤電氣軌道株式會社　客車四輪車	電動車	26 4	7.4
	同	26.5	7.0
	同	22.0	6.1

主要貨物　大正十年　（續）

七月	八月	九月	十月	十一月	十二月	計
噸	噸	噸	噸	噸	噸	噸
181	151	187	195	128	146	1,743
451	225	279	213	374	297	3,020
342	618	424	361	437	703	3,885
67	47	71	51	26	87	670
44	47	42	51	44	42	479
12,824	12,543	10,333	13,162	14,995	16,783	141,570

車收入　大正十年

	通常扱	急行扱	貸切扱	其他雜收入	計
	円	円	円	円	円
九月	20,759	1,661	11,027	211	33,658
十月	23,017	1,885	13,361	299	38,562
十一月	20,124	1,552	13,108	230	46,014
十二月	20,720	1,692	12,613	309	35,334
合計	223,435	20,244	149,516	2,808	396,053
大正九年	146,003	13,200	112,842	1,851	273,896

受電電力量等　大正十年

平均受電電氣力	平均負荷率	平均變電所負荷率	變電所變電容量 常用	變電所變電容量 豫備
K·W	パーセント	パーセント	K·W	
148.5	51.3	48.5	375	—
110.0	—	—	—	—
16.8	19.4	23.3	75	—

車輛

乘客定員	一車ノ重量 空車時	一車ノ重量 滿積時	所有車輛 運轉中	所有車輛 修繕中	所有車輛 豫備
人	噸	噸			
40	7.0	8.6	50	—	—
46	7.5	9.2	—	—	3
32	4.5	6.0	—	—	1

256　電車

		構造	一車ノ大サ 長	一車ノ大サ 幅
金石電氣鐵道株式會社	客車四輪車	電動車	呎吋 26 0	呎吋 7.0
	附隨車同	同	30.0	7.0
	貨車同	同	20.0	7.0
		同	20.0	7.0
		同	20.0	7.0
計		計	—	—

257　電車

		地上線 亘長	地上線 延長	地中線 亘長	地中線 延長
金澤電氣軌道株式會社	電車線	哩 11.1	哩 16.8	—	—
	饋電線	7.21	8.7	—	—
	電燈線電力線 高壓	178.9	326.7	—	—
	電燈線電力線 低壓		181.5		

258　電車乘車

		普通片道 人員	普通片道 賃金	普通往復 人員	普通往復 賃金
一月	市内線	114,827	円 5,152	212,218	円 7,742
	市外線	36,578	3,884	7,676	928
		× 11,388	× 1,039	× 2,518	× 696
二月	市内線	90,098	4,011	185,978	7,071
	市外線	29,922	3,292	6,566	779
		× 9,186	× 890	× 2,157	× 605
三月	市内線	127,196	6,139	238,840	8,960
	市外線	36,941	4,025	8,880	1,076
		× 11,668	× 1,109	× 2,921	× 794
四月	市内線	166,628	7,348	297,266	10,971
	市外線	47,284	5,118	10,984	1,346
		× 12,856	× 1,267	× 3,380	× 899
五月	市内線	136,955	6,092	261,358	9,609
	市外線	410,177	4,318	11,262	1,355
		× 15,477	× 1,611	× 4,013	× 1,044
六月	市内線	131,849	5,845	244,644	8,920
	市外線	39,780	4,314	10,788	1,334
		× 10,898	× 1,099	× 3,059	× 835
七月	市内線	161,234	7,276	303,332	11,284
	市外線	43,398	4,617	12,562	1,537
		× 18,436	× 4,679	× 16,354	× 1,562

車輛　(續)

乘客定員	一車ノ重量 空車時	一車ノ重量 滿積時	所有車輛 運轉中	所有車輛 修繕中	所有車輛 豫備
人 43	噸 6.5	噸 9.0	4	—	—
54	6.0	9.0	2	—	—
7	5.0	12.0	2	—	—
9	6.0	12 0	1	—	—
9	5.0	14.0	1	—	—
—	—	—	60	—	4

電線路　大正十年

		地上線 亘長	地上線 延長	地中線 亘長	地中線 延長
金石電氣鐵道株式會社	電車線	哩 3.5	哩 4.0	—	—
	饋電線	2.6	2.6	—	—
計	電車線	14.6	20.8	—	—
	饋電線	9.8	11.3	—	—

人員及賃金　大正十年

回數券 人員	回數券 金額	其他 人員	其他 賃金	計 人員	計 賃金
293,319	円 11,547	47,108	円 1,532	667,472	円 25,973
3,625	360	7,652	175	55,531	13,023
× 8,835	× 1,044	× 5,480	× 301	× 28,221	× 3,080
262,080	10,312	42,536	1,709	580,692	23,103
3,350	323	6,620	729	46,458	5,123
× 8,216	× 1,013	× 5,374	× 361	× 24,933	× 2,869
336,078	13,227	56,551	2,351	758,665	30,677
4,325	438	6,599	361	56,745	5,900
× 9,580	× 1,131	× 4,453	× 313	× 28,622	× 3,347
406,792	14,521	64,940	4,794	935,628	37,634
4,775	485	12,004	732	75,047	7,681
× 11,755	× 1,392	× 7,428	× 445	× 35,419	× 4,003
376,504	14,825	72,261	3,429	847,078	33,955
4,100	408	14,244	838	69,783	6,919
× 11,140	× 1,316	× 12,354	× 1,323	× 42,984	× 5,294
353,955	13,940	78,256	3,577	808,704	32,282
4,675	459	13,352	690	68,595	6,797
× 9,675	× 1,143	× 10,689	× 755	× 34,321	× 3,832
473,016	18,628	96,597	4,222	1,034,179	41,410
4,125	426	8,227	454	68,312	7,034
× 13,210	× 1,562	× 23,802	× 986	× 71,802	× 8,789

258　電車乗車人員及賃金　大正十年　（續）

		普通片道 人員	普通片道 賃金	普通往復 人員	普通往復 賃金	回數券 人員	回數券 賃金	其他 人員	其他 賃金	計 人員	計 賃金
			円		円		円		円		円
八月	市内線	165,250	7,515	310,778	11,924	450,239	17,739	111,575	5,416	1,037,842	42,594
	市外線	55,426	5,924	19,388	2,271	2,650	246	5,154	330	82,618	8,771
		× 26,370	× 2,679	× 27,770	× 5,843	× 11,855	× 1,402	× 7,820	× 426	× 73,815	× 10,350
九月	市内線	145,651	6,592	281,288	10,402	424,344	16,709	111,103	4,858	962,386	29,762
	市外線	31,109	3,535	12,598	1,480	—	—	8,150	611	51,357	5,626
		× 10,139	× 997	× 3,046	× 828	× 9,395	× 1,110	× 6,888	× 465	× 29,468	× 3,440
十月	市内線	172,936	7,731	332,306	12,140	483,231	18,130	113,048	5,637	1,101,521	43,638
	市外線	31,390	3,596	13,216	1,560	—	—	7,707	1,180	52,313	6,336
		× 9,871	× 913	× 3,282	× 887	× 11,205	× 1,264	× 8,500	× 541	× 32,858	× 3,605
十一月	市内線	139,183	6,337	259,200	9,521	438,618	17,274	123,192	4,751	960,193	37,883
	市外線	26,769	3,072	11,616	1,364	—	—	21,397	1,614	59,782	6,050
		× 10,782	× 1,117	× 2,852	× 683	× 9,900	× 1,146	× 8,269	× 532	× 31,803	× 3,478
十二月	市内線	143,826	6,541	262,084	9,690	545,556	21,448	103,026	4,136	1,054,492	41,815
	市外線	25,439	2,924	10,836	1,278	—	—	21,821	1,775	58,096	5,977
		× 11,453	× 1,168	× 2,934	× 777	× 11,825	× 1,544	× 8,450	× 552	× 34,662	× 4,041
合計	市内線	1,695,633	76,579	3,18[illegible],232	118,234	4,343,732	188,300	1,020,195	46,412	10,748,852	429,525
	市外線	444,213	48,319	136,372	18,308	31,625	3,145	132,927	9,489	745,137	79,561
		× 158,524	× 13,568	× 74,286	× 15,453	× 126,591	× 15,057	× 109,507	× 7,900	× 468,908	× 56,123
	計	2,298,370	143,766	3,399,950	151,995	5,001,948	206,512	1,262,629	62,901	11,962,897	565,214

×印ハ金石電氣鐵道ニ係ルモノナリ

259　電車荷物

	七月 市内	七月 市外	八月 市内	八月 市外	九月 市内	九月 市外	十月 市内	十月 市外	十一月 市内	十一月 市外	十二月 市内	十二月 市外	計 市内	計 市外	計
	個	個	個	個	個	個	個	個	個	個	個	個	個	個	個
個數	1,115	1,896	1,319	1,877	1,284	1,310	1,241	1,517	1,433	1,237	1,385	685	14,102	22,171	36,273
	円	円	円	円	円	円	円	円	円	円	円	円	円	円	円
價額	56	83	66	92	64	65	62	72	72	62	69	35	706	843	1,549

260　電車故障　大正十年

		死亡 十四歳以下	死亡 十五歳以上	死亡 二十歳以上	重傷 十四歳以下	重傷 十五歳以上	重傷 二十歳以上	輕傷 十四歳以下	輕傷 十五歳以上	輕傷 二十歳以上	計 十四歳以下	計 十五歳以上	計 二十歳以上	計
危險範圍ヲ通行セシモノ	男	—	—	—	—	—	—	—	—	—	—	—	—	—
	女	—	—	—	—	—	—	—	—	—	—	—	—	—
其他	男	—	—	—	—	—	—	—	—	—	—	—	—	—
	女	—	—	—	—	—	—	—	—	—	—	—	—	—
從業員事項	男	—	—	—	—	—	—	—	1	—	—	1	—	1
	女	—	—	—	—	—	—	—	—	—	—	—	—	—
合計	男	—	—	1	—	—	3	9	21	25	9	21	29	59
	女	—	—	2	—	—	—	4	5	11	4	5	13	22
	計	—	—	3	—	—	3	13	26	36	13	26	42	81
飛乘セントセシモノ	男	—	—	—	—	—	1	—	—	1	—	—	2	2
	女	—	—	—	—	—	—	—	—	2	—	—	2	2
飛降セントセシモノ	男	—	—	1	—	—	—	—	3	15	—	3	16	19
	女	—	—	—	—	—	—	1	2	2	1	2	2	5
線路ヲ横切ラントセシモノ	男	—	—	—	—	—	—	7	8	7	7	8	7	22
	女	—	—	2	—	—	—	3	3	7	3	3	9	15
非常停車ニヨルモノ	男	—	—	—	—	—	—	—	—	—	—	—	—	—
	女	—	—	—	—	—	—	—	—	—	—	—	—	—
衝突ニヨルモノ	男	—	—	—	—	—	2	2	9	2	2	9	4	15
	女	—	—	—	—	—	—	—	—	—	—	—	—	—

261　旅宿

	旅人宿	宿泊人			木賃宿	宿泊人			下宿屋	下宿人		
		本縣人	他府縣人	計		本縣人	他府縣人	計		入	出	年末現在
大正六年	166	—	—	255,302	—	—	—	—	—	—	—	—
同七年	165	—	—	263,872	—	—	—	—	—	—	—	—
同八年	166	—	—	269,863	—	—	—	—	—	—	—	—
同九年	184	—	—	257,895 × 740	—	—	—	—	89	—	—	71,955
同十年	184	96,221	141,744 × 1,058	239,023	—	—	—	—	92	340	324	4,517

×印ハ外國人ナリ・次表亦同ジ

262　旅舍及旅客　大正十年

		旅人宿泊人			木賃宿泊人			下宿人		
		本縣人	他府縣人	計	本縣人	他府縣人	計	本縣人	他府縣人	計
一月	男	5,430	7,993 × 43	13,466	—	—	—	44	12	383
	女	777	978 × 1	1,756						
二月	男	6,248	8,877 × 45	15,170	—	—	—	9	9	383
	女	995	1,018 × 1	2,014						
三月	男	7,138	13,977 × 86	21,201	—	—	—	14	77	310
	女	1,349	2,386 × 2	3,737						
四月	男	7,838	11,403 × 74	19,315	—	—	—	96	28	388
	女	1,882	2,443	4,325						
五月	男	8,296	11,879 × 144	20,319	—	—	—	17	11	394
	女	1,681	2,269	3,950						
六月	男	6,840	9,423 × 147	16,410	—	—	—	21	20	395
	女	1,211	1,408	2,619						
七月	男	7,084	10,132 × 219	17,435	—	—	—	8	46	355
	女	1,284	1,522	2,806						
八月	男	6,464	9,286 × 24	15,774	—	—	—	21	38	340
	女	1,292	1,348	2,640						
九月	男	5,626	10,288 × 113	16,027	—	—	—	49	9	380
	女	1,336	1,764	3,100						
十月	男	6,824	10,186 × 64	17,074	—	—	—	30	14	406
	女	1,424	1,828	3,252						
十一月	男	7,462	11,200 × 66	18,728	—	—	—	16	16	406
	女	1,328	1,466	2,794						
十二月	男	5,747	7,944 × 29	13,720	—	—	—	15	44	377
	女	665	726	1,391						
合計	男	**80,997**	**122,588** **× 1,054**	**204,636**						
	女	**15,224**	**19,156** **× 4**	**34,384**	—	—	—	**340**	**324**	**4,517**
	計	**96,221**	**141,744** **× 1,058**	**239,023**						

通信及郵便爲替

XIIII　通信及郵便爲替

263　郵便及電信局數

	一等局	二等局			三等局		
		集配事務ヲ取扱フモノ	集配事務ヲ取扱ハサルモノ	計	電信電話ヲ扱フモノ	電信ヲ扱フモノ	電話ヲ扱フモノ
大正九年	1	—	1	1	4	3	—
同十年	1	—	1	1	4	4	—

	局		電信取扱所	自働電話所	賣捌所			郵便函
	其他	計			郵便切手收入印紙	收入印紙	計	
大正九年	10	17	1	10	106	—	106	127
同十年	18	26	1	10	90	—	90	108

264　通常郵便引受數　大正十年

	普通		書留		價額表記		計	廣告郵便	集金郵便
	有料	無料	有料	無料	有料	無料			
一月	2,289,383	32,803	4,670	3,117	11	580	2,330,564	—	258
二月	1,036,412	41,254	4,898	2,939	12	322	1,085,837	6,300	1,664
三月	1,371,259	44,038	5,711	3,415	14	450	1,424,887	9,500	130
四月	1,784,331	52,958	5,370	3,392	10	521	1,846,582	17,700	609
五月	1,296,153	55,829	5,472	3,382	7	378	1,361,221	40,400	261
六月	1,224,819	52,635	5,664	8,720	1	510	1,292,349	17,250	2,585
七月	1,297,231	55,480	5,379	8,549	6	483	1,367,128	17,800	302
八月	1,356,128	51,790	5,395	6,724	9	495	1,420,541	8,850	407
九月	1,164,300	47,096	5,241	5,070	19	413	1,222,139	12,700	2,248
十月	1,206,306	50,237	4,932	4,736	10	499	1,266,720	42,600	359
十一月	1,335,516	49,937	5,384	3,973	7	465	1,395,282	20,000	286
十二月	4,395,443	69,219	6,791	5,152	16	577	4,477,198	64,350	323
合計	**19,757,281**	**603,276**	**64,907**	**59,169**	**122**	**5,393**	**20,490,448**	**257,450**	**9,432**
大正九年	20,178,443	538,795	161,171	69,277	394	7,106	20,955,186	240,570	22,980
同八年	—	—	—	—	—	—	16,265,864	—	—
同七年	—	—	—	—	—	—	15,557,538	—	—
同六年	—	—	—	—	—	—	13,639,634	—	—

前表再揭

	代金引換	別配達	引受時刻證明	配達證明	訴訟書類	約束郵便	市內特別郵便	內容證明	計
一月	4	37	—	235	—	15,042	3,116	—	18,434
二月	3	18	—	356	—	19,429	6,073	—	25,879
三月	1	41	2	437	—	21,379	6,819	—	28,679
四月	5	33	2	346	—	21,289	1,780	—	23,455
五月	6	39	2	332	—	31,580	11,330	—	43,289

前表

	代金引換	別配達	引受時刻證明	配達證明
六月	2	27	3	492
七月	3	30	—	395
八月	4	38	—	481
九月	3	52	—	484
十月	2	38	2	334
十一月	6	46	—	320
十二月	—	45	—	341
合計	39	444	11	4,553

265　通常郵便數

	普通	書留	價額表記	計	集金郵便
一月	4,220,986	17,847	1,426	4,240,259	1,236
二月	904,589	17,927	1,500	924,016	2,785
三月	1,293,207	21,683	814	1,315,704	1,493
四月	1,238,381	20,353	650	1,259,383	1,463
五月	1,024,733	20,555	740	1,046,028	1,573
六月	937,149	22,350	642	960,141	4,343
七月	989,875	24,385	715	1,014,974	1,736
八月	1,008,875	19,837	634	1,029,346	1,242

266　小包郵便引受數

	引受			
	普通	書留	價額表記	計
一月	8,130	4,764	5	12,899
二月	7,860	4,764	1	12,625
三月	8,764	5,732	—	14,496
四月	8,856	5,327	—	14,183
五月	8,395	5,054	—	13,449
六月	8,397	5,440	9	13,846
七月	10,014	5,935	1	15,950
八月	8,310	5,258	—	13,568
九月	7,958	5,383	—	13,341
十月	8,330	5,381	—	13,711

再掲　（續）

訴訟書類	約束郵便	市內特別郵便	內容證明	計
—	292,896	6,420	—	299,840
—	234,514	12,968	—	247,910
—	224,655	6,517	—	231,695
—	57,939	3,002	—	61,480
—	72,162	2,388	—	74,926
—	21,825	37,491	—	59,688
—	21,540	10,051	—	31,977
—	1,034,250	107,955	—	1,147,252

便配達數　大正十年

	普通	書留	價額表記	計	集金郵便
九月	932,890	20,425	723	954,038	2,334
十月	936,764	21,891	660	959,315	4,123
十一月	1,169,925	20,794	738	1,191,457	1,845
十二月	1,133,313	28,697	903	1,162,913	2,659
合計	15,790,587	256,743	10,145	16,057,575	26,832
大正九年	14,829,711	239,642	9,701	15,079,054	25,095
同八年	—	—	—	13,657,618	—
同七年	—	—	—	10,477,592	—
同六年	—	—	—	19,317,414	—

受及配達數　大正十年

左ノ內代金引換	配達 普通	書留	價額表記	計	左ノ內代金引換
776	8,845	4,026	—	12,871	108
894	9,298	3,867	2	13,167	95
1,094	9,637	4,883	2	14,522	101
916	10,072	4,650	—	14,672	121
1,023	9,728	4,574	1	14,303	188
1,010	9,338	5,837	—	15,175	174
1,166	10,281	4,690	3	14,974	145
978	8,504	3,904	—	12,408	123
1,012	9,025	4,776	—	13,801	178
1,021	10,107	5,089	2	15,198	117

226　小包郵便引

	引受			
	普通	書留	價額表記	計
十一月	11,210	5,899	—	17.109
十二月	12,154	8,476	2	20,632
合計	103,378	67,413	18	175,809
大正九年	90,217	60,197	74	150 488
同八年	—	—	—	146,803
同七年	—	—	—	152,015
同六年	—	—	—	124 319

267　電報

	內國					
	發信			着信		
	有料	無料	計	有料	無料	
一月	17,814	3,104	20,918	19,540	3,002	
二月	16,346	2,880	19.226	18,722	2,700	
三月	19,568	3,423	22 991	23,333	3,321	
四月	18,912	3,392	22 304	23,748	3,550	
五月	19,275	2,798	22,073	22,572	2,910	
六月	19,309	2,785	22,094	21,623	3,038	
七月	19,165	3,061	22,226	22,711	3,426	
八月	19,412	3,208	22,620	23,681	3,545	
九月	23,466	3 541	27,007	27,057	4,046	
十月	20 874	3,211	24,085	24 839	3,611	
十一月	20.017	3,347	23,364	23.969	3,582	
十二月	24,716	3,885	28,601	29,324	4,473	
合計	238.874	38.535	277,103	281,119	41.204	
大正九年	357,147	44,009	401.156	299,131	46,699	
同八年	—	—	257.887	—	—	
同七年	—	—	304.045	—	—	
同六年	—	—	284,131	—	—	

268　電話線路

	架空線		架空ケーブル			地下ケーブル		
	線路亘長	線路延長	線路亘長	線路延長	心線延長	線路亘長	線路延長	心線延長
	里町間	里町間	里町間	里町	里町間	里町間	里町間	里町間
大正六年	21.30.14	332.31.19	—	4.02.55	5.25.33	—	31.50	1.33.16
同七年	22 31.56	322.35.51	—	4.14.15	6.28.26	—	1.33.58	4.24.02
同八年	22.31.56	322.35.51	—	4.14.15	6.28.26	—	1.33.58	4.04.02
同九年	25.31 37	381.29.11	5.21.39	7.10.47	716.23.10	1.09.08	2.16.22	1.802.01.20
同十年	26.08.35	400.10.44	5.23.43	7.19.02	742.32.25	1.09.08	2.32.01	2.138.25.29

受及配達數　大正十年　(續)

左ノ內代金引換	配達					左ノ內代金引換
	普通	書留	價額表記	計	
1,003	9,268	4,616	—	13,884	141
1,125	13,958	7,580	—	21,538	105
12 018	118,061	58,432	10	176,513	1,596
11,590	88,780	52,907	37	141.724	9,561
—	—	—	—	131,303	—
—	—	—	—	139,163	—
—	—	—	—	123,188	—

通數　大正十年

信計	外國						
	發信			着信			
	有料	無料	計	有料	無料	計	
22.542	9	2	11	17	1	18	
21,422	10	3	13	11	1	12	
26,654	16	3	19	16	4	20	
27,298	16	—	16	27	1	28	
25,482	21	5	26	39	3	42	
24,661	13	2	15	24	3	27	
26.137	25	8	33	32	8	40	
27.226	23	3	26	33	10	43	
31,163	18	2	20	27	5	32	
28 450	21	1	22	21	—	21	
27,551	24	—	24	32	2	34	
33,797	28	—	28	24	3	41	
322.323	224	29	253	303	41	344	
345.830	150	35	185	209	45	254	
323.9<0	—	—	—	—	—	—	
262,582	—	—	—	—	—	—	
237,263	—	—	—	—	—	—	

269　電話加入度數及通話度數

	加入者			局內	自働電話	合計	通話度數
	官衙	民間	計				
大正六年	—	—	2,413	—	—	—	8,981,872
同七年	—	—	2,413	—	—	—	12,238,349
同八年	—	—	2,413	—	—	—	15,840,541
同九年	182	2,552	2,734	28	9	2,771	17,730,417
同十年	—	—	2.874	28	10	2,912	18,695,326

270　自働電話通話度數月別　大正十年

電話機所在地	通話度數 一月	二月	三月	四月	五月	六月	七月	八月	九月	十月	十一月	十二月	計
停車場前	652	655	678	750	779	655	721	850	871	927	794	965	9,247
石浦町	182	199	203	239	230	255	220	202	215	239	187	208	2,579
森下町	230	193	216	277	229	188	131	250	246	257	266	238	2,725
下堤町	172	155	156	191	198	164	158	203	167	143	144	185	2,036
十三間町	224	216	231	269	284	254	239	262	249	268	253	266	3,015
公園前	133	107	203	280	238	149	131	134	122	188	128	140	1,953
病院前（金澤病院）	118	69	138	138	125	102	107	105	99	102	104	123	1,330
白銀町	196	147	225	216	216	245	242	170	190	213	206	226	2,492
尻垂坂	76	93	123	149	100	103	89	99	146	158	131	137	1,404
卯辰山	—	—	—	335	153	38	31	34	50	271	31	—	943
島田町（金石電車停留所）	—	—	—	—	—	—	—	—	—	—	48	86	134
合計	1,983	1,838	2,173	2,844	2,552	2,153	2,069	2,309	2,355	2,766	2,292	2,574	27,358

271　電話加入者職業別

職業別	加入數	職業別	加入數	職業別	加入數	職業別	加入數
官公衙	102	自轉車自働車商	10	塗料繪具商	6	劇場及寄席	4
官公吏	62	家具商	12	織物業	8	古物商	24
公證人役場	3	醫療理科學機	8	製箔商	27	運送業	32
學校	30	車丁場	11	漆器商	10	紙商	25
銀行	66	薪炭商	14	硝子商	8	紙箱製造業	3
保險會社	42	吳服商	93	荒物商	12	質屋金貸業	18
會社	88	食料品商	5	時計商	8	染物ゆのし業	26
新聞通信社	24	履物商	20	糸商	18	傘提灯製造業	2
會社員	45	味噌醬油商	26	麻繩網販賣	6	瓦製造セメント販賣商	5
辯護士	11	菓子砂糖商	60	鑵詰製造業	2	葬具商	4
生糸羽二重商	80	魚鳥四十物商	57	煙草商	4	屏風表具商	4
機業	27	八百物商	48	藥品商	43	茶商	9
金屬機械	46	米雜穀肥料商	86	料理店	107	鑛業	8
酒商	64	米穀仲買人	51	旅舘	95	神社寺院	10
雜貨小間物	56	株式仲買人	29	飮食店	19	病院	18
書籍商	13	洋服商	23	遊廓事務所	6	醫師	120
靴鞄商	14	牛肉商	6	貸座敷	133	材木製材商	36
足袋メリヤス商	14	印刷業	22	貸席業	8	土木請負業	25
陶磁器商	28	疊表柳行李	11	活動常設舘	4	寫眞業	7

271　電話加入者職業別（續）

職業別	加入別	職業別	加入數	職業別	加入數	職業別	加入數	職業別	加入數
代書人	3	金物商	22	雇人請負業	3	牛乳販賣搾取業	14		
漆商	4	看板業	2	マニラ麻問屋	4	美術品製造業	6		
看護婦會	1	樂器商	4	眞田製造販賣		倉庫量衡器業	5		
石商工業	5	海產物四十物商	9	マツサージ鍼灸術及產婆	7	石炭商	7		
蠟燭製造業	5	造花製造業	2	佛檀佛具商	4	水車業	3		
馬糧商	2	植木商	1	古着蒲團蚊帳商	4	其他	371		
防水布商	4	各種組合	10	籐細工品販賣	3				
陸軍用達商	19	俱樂部古物市場	3	文房具商	12	計	2,877		
理髮業	2	沈葛浮粉諸菜商	13	油製造販賣業	12				

272　電話機

	電話機 通常	卓上	自働	私設	私設交換	計	加入者區域 普通	特別	計
大正十年	2,775	358	11	97	7	3,248	2,818	59	2,877

273　郵便爲替　大正十年

	取扱局數	振出 口數	振出 金額	拂渡 口數	拂渡 金額
內國	18	80,910	1,568,923	162,020	5,520,937
外國		155	6,096	247	14,419
計	18	81,065	1,575,019	162,267	5,535,356
大正九年	18	83,353	1,455,588	176,980	5,272,590
同八年	18	88,095	1,374,646	190,397	5,130,132
同七年	18	80,959	1,029,381	173,869	3,813,395
同六年	18	73,665	843,723	161,361	2,950,707

274　郵便振替貯金

	新規加入人員	拂込 口數	拂込 金額	振出 口數	振出 金額
大正八年	834	17,610	1,324,459	6,247	1,261,159
同九年	3,813	106,603	8,427,368	42,882	8,389,103
同十年	1,111	41,355	2,287,345	15,971	2,272,108

銀行及金融

XV　銀　行

275　普通銀行資本金諸積立金

	行數	資本金 總額	資本金 拂込額	積立金	純益金
		円	円	円	円
普通銀行 本店	4	10,500,000	4,200,000	480,632	845,093
普通銀行 支店	23				
普通銀行 計	4 × 23	**10,500,000**	**4,200,000**	**480,632**	**845,093**
大正九年	5 × 22	11,000,000	4,750,000	929,182	858,458
同八年	3 × 25	2,110,000	2,110,000	241,984	205,355
同七年	3 × 25	2,110,000	1,090,000	145,474	111,941
同六年	3 × 25	3,510,000	1,810,000	471,100	176,678

普通銀行中ニハ特殊ノ農工銀行ヲ含ム・累年中×印ハ支店ナリ

277　普通銀行預金　大正十年

	官公金 預金	普通預金 定期預金	普通預金 當座預金	普通預金 小口當座預金	普通預金 別段預金	普通預金 振出手形其他預金	普通預金 計
普通銀行 本店	106,070	6,785,446	37,056,305	25,774,590	20,657,806	1,325,889	91,706,106
普通銀行 支店	28,002	14,784,764	110,874,970	28,922,642	18,863,120	1,432,912	174,906,410
普通銀行 計	**134,072**	**21,570,210**	**147,931,275**	**54,697,232**	**39,520,926**	**2,758,801**	**266,612,516**
大正九年	159,028	24,125,717	149,993,437	50,510,910	19,570,360	2,097,596	246,457,048
同八年	561,556	21,759,892	182,022,709	41 492,379	20,070,929	4,230,688	220,138,145
同七年	631,717	18,724,416	82,200,996	30,308,211	9,878,554	1,087,236	142,831,128
同六年	158,795	14,987,671	50,922,067	29,730,782	6,571,667	1,562,066	103,933,048

279　普通銀行預金及

	預 官公金預金	預 定期預金	預 當座預金	預 小口當座預金	預 別段預金
普通銀行 本店	52,533	3,945,326	1,023,700	3,849,097	2,449,745
普通銀行 支店	14,395	6,225,127	3,597,507	5,008,657	1,276,758
普通銀行 計	**66,928**	**10,170,453**	**4,621,207**	**8,857,754**	**3,726,503**
大正九年	60,552	10,524,770	7,375,968	9,034,186	1,866,449
同八年	133,172	10,694,975	4,148,072	6,944,584	1,552,790
同七年	303,769	8,375,640	3,728,674	5,542,648	1,526,180
同六年	95,322	6,275,644	2,500,757	3,664,332	726,303

及　金　融

276　普通銀行入金出金　大正十年

	上半期 入金	上半期 出金	下半期 入金	下半期 出金	計 入金	計 出金
	円	円	円	円	円	円
普通銀行 本店	204,247,867	204,687,267	291,734,719	292,208,299	495,982,586	469,895,566
普通銀行 支店	481,321,648	481,373,634	578,648,687	578,024,306	1,059,970,335	1,059,397,940
普通銀行 計	**685,569,515**	**686,060,901**	**870,383,406**	**870,232,605**	**1,555,952,921**	**1,556,293,506**
大正九年	960,274,601	9 0,350,947	725,040,863	724,831,483	1,685,315,464	1,685,182,430
同八年	701,738,744	701,957,711	1,152,983,105	1,151,763,064	1,854,721,849	1,853,720,775
同七年	469,846,632	469,569,195	651,096,198	649,536,291	1,120,942,830	1,119,105,486
同六年	306,494,707	306,430,700	403,190,022	407,816,126	714,684,729	714,246,826

278　普通銀行貸付金　大正十年

	定期貸付金	當座預金貸越	其他ノ貸付金	計
	円	円	円	円
普通銀行 本店	27,614,984	39,580,715	28,061,098	95,256,797
普通銀行 支店	49,217,553	83,527,148	20,794,543	153,539,244
普通銀行 計	**76,832,537**	**123,107,863**	**48,855,641**	**248,796,041**
大正九年	55,565,153	121,974,442	74,403,503	261,943,098
同八年	62,793,111	167,226,846	30,673,311	260,693,268
同七年	18,146,138	90,923,785	48,024,341	157,094,264
同六年	15,041,931	52,049,395	25,375,333	92,466,659

貸付金年末現在高　大正十年

金 振出手形其他預金	計	貸付金 定期貸付金	貸付金 當座預金貸越	貸付金 其他ノ貸付金	貸付金 計
円	円	円	円	円	円
—	11 320,401	5,481,991	5,138,182	2,385,916	13,006,089
29,174	16,151,618	7,005,945	6,640,036	3,387,467	17,033,457
29,174	**27,472,019**	**12,487 945**	**11,778,218**	**5,773,383**	**30,039,546**
83,306	28,945,241	8,991,834	11,476,232	5,568,739	26,036,805
451,009	23,924,602	8,681,317	13,897,611	4,043 175	26,622,103
62,206	19,534,117	4,590,336	7,594,546	4,606,885	16,791,767
57,000	13,299,358	2,702,339	3,599,937	2,734,504	9,036,780

289　普通銀行預金

	貸付金額							
	國債	地方債	株券	社債券證券	地所家屋	雜品	信用	其他
	円	円	円	円	円	円	円	円
普通銀行 本店	142,527	81,216	2,048,624	2,915,068	1,656,596	1,890,398	2,588,410	1,232,657
普通銀行 支店	681,525	228,602	3,464,147	634,948	3,614,728	3,171,702	4,109,445	1,115,261
普通銀行 計	**824,052**	**309,818**	**5,512,771**	**3,550,016**	**5,271,324**	**5,062,100**	**6,697,855**	**2,347,918**
大正九年	549,153	45,881	7,181,478	1,140,433	4,659,684	2,601,713	6,763,425	3,095,038
同八年	881,322	3,180	8,821,025	791,502	2,875,818	4,616,943	4,378,775	4,253,538
同七年	554,500	143,158	4,811,471	779,184	2,255,243	3,223,617	3,768,598	1,255,996
同六年	488,104	41,422	2,620,293	1,138,613	1,045,990	1,662,115	1,565,212	475,031

281　普通銀行諸

	送金				
	拂出			受込	
	官公金	普通	計	官公金	普通
	円	円	円	円	円
普通銀行 本店	—	—	32,734,623	—	—
普通銀行 支店	—	—	42,319,616	—	—
普通銀行 計	—	—	**75,054,239**	—	—
大正九年	—	—	72,417,653	—	—
同八年	721,012	62,445,134	63,166,146	88,000	76,463,633
同七年	—	58,172,618	58,172,681	—	66,792,469
同六年	—	—	2,938,198	—	—

282　普通銀

	定期預金（白二付年利）						定期	
	上半期			下半期			上半	
	最高	最低	平均	最高	最低	平均	最高	最低
	分厘毛	分厘毛	分毛	分厘毛	分厘毛	分厘毛	割分厘毛	割分厘毛
大正六年	580	480	530	580	480	530	930	700
同七年	600	500	550	631	533	582	805	681
同八年	636	550	593	636	551	593	980	771
同九年	750	500	625	730	600	665	1,440	800
同十年	800	570	685	800	570	685	1,440	730

283　日本銀行金澤支

	入金			出金		
	上半期	下半期	計	上半期	下半期	計
	円	円	円	円	円	円
大正六年	91,914,293	123,907,578	215,821,871	91,913,673	123,910,199	215,823,872
同七年	141,287,860	182,090,187	323,378,047	141,288,168	182,090,658	323,278,826
同八年	188,518,470	281,717,743	470,236,213	188,518,490	281,717,974	470,236,464

及貸付金抵當　大正十年

	抵當物實價							
計	國債	地方債	株券	社債券證券	地所家屋	雜品	信用	其他	計
円	円	円	円	円	円	円	円	円	円
1,2555,496	176,587	108,797	2,775,132	3,634,917	3,490,727	2,659,788	2,588,410	1,310,472	16,744 830
17,020,358	871,856	294,975	5,149,374	979,454	7,118,286	4,996,329	4,109,445	1,291 031	24,810,750
29,575,854	**1,048,443**	**403,772**	**7,924,506**	**4,614,371**	**10,609,013**	**7,656,117**	**6,697,855**	**2,601,503**	**41,555,580**
26,036,805	705,072	58,985	9,599,998	1,533,942	9,218,338	3,596,907	—	1,470,590	26,183,832
26,622,103	1,137,784	4,240	14,882,312	1,069,565	7,145,008	6,604,732	4,405,499	6,149,885	41,398,972
16,794,767	635,672	227,949	4,872,316	3,339,560	4,065,376	4,650,289	—	1,449,885	19,241,047
9,036,780	605,310	47,122	3,762,004	1,623,540	3,350,837	2,462,132	—	627,738	11,478,683

手形取扱高　大正十年

	荷爲替		割引		代金取立	
計	貸出	取立	當所	他所	當所	他所
円	円	円	円	円	円	円
21,004,888	12,355,651	11,978,403	4,950,575	9,146,144	7,115,766	5,149,419
61,707,085	32,704,430	27,101,200	10,269,794	13,191,991	16,603,962	10,542,493
82,711,973	**45,060,081**	**39,079,603**	**15,220,369**	**22,638,135**	**23,719,728**	**15,691,912**
87,020,564	31,822,760	40,336,490	12,683,979	18,100,549	27,771.521	26,475 830
76,551 633	50,756,115	51,350,417	13,652,660	23,902,510	21,826,265	38,305,225
66,792,469	23,054,492	31,149,107	12.995,271	18,826,429	24,511 373	26,350,537
53,648,975	13,471,334	16,715,047	6,578,264	9,944,340	8,536,332	8,422,040

行金利　大正十年

貸付金				割引			日歩		
期	下半期			上半期			下半期		
平均	最高	最低	平均	最高	最低	平均	最高	最低	平均
割分厘毛	割分厘毛	割分厘毛	割分厘毛	分厘毛	分厘毛	分厘毛	分厘毛	分厘毛	分厘毛
815	920	690	805	250	180	215	230	180	205
888	897	683	760	245	189	217	251	195	223
875	1,020	855	927	262	203	232	268	218	243
1,120	1,440	840	1,140	400	240	320	400	280	340
1,095	1,440	700	1,070	400	220	310	400	220	310

店入金及出金

	入金			出金		
	上半期	下半期	計	上半期	下半期	計
	円	円	円	円	円	円
大正九年	302,024,938	246,110,282	548,135,220	302,024,945	246,110,329	548,135,274
同十年	108,837,388	117,249,387	226,086,775	108,826,968	117,239,589	226,066,557

284　日本銀行金澤支店貸出金

	爲替貸出	當座貸付	割引手形 當所	割引手形 他所	割引手形 計	合計	年末現在
	円	円	円	円	円	円	円
大正六年	555,957	2,976,953	10,534,968	384,631	10,919,599	14,445,570	2,685,130
同七年	417,455	4,557,049	26,355,535	1,316,699	27,672,234	32,646,738	2,871,064
同八年	465,878	5,545,192	35,356,359	4,193,597	39,549,597	45,560,667	6,181,886
同九年	259.392	9,137,012	48,850,664	9,897,585	58,748,249	68,144,654	3,315,643
同十年	263,392	5,819,888	37,738,243	—	37,738,243	43,831,523	6,237,249

285　日本銀行金澤支店預金

	定期預金	當座預金	預金證書	他店借	計
		円		円	円
大正六年	—	98,965 043	—	3,357,317	102,322,360
同七年	—	152 765,271	—	6,252,504	159,017,775
同八年	—	224,445,560	—	10,906,396	235,351,956
同九年	—	232,150,442	—	× 13,839,938	245,990,380
同十年	—	226,809,769	—	× 3,567,541	230,377,310

×印ハ爲替預ナリ

286　日本銀行金澤支店爲替及當座勘定附替

	取組高 爲替	取組高 當座勘定附替	取組高 計	受込高 爲替	受込高 當座勘定附替	受込高 計
	円	円	円	円	円	円
大正六年	100,358	25,683,500	25,783,858	4.085,538	36,228,739	40,314,277
同七年	122,866	39,015,648	39,138,154	1,243,633	60,171,795	61,415,428
同八年	24,809	60,736,133	60,762,942	916,351	83,157,500	84,073,851
同九年	499,874	75,242,205	75,742,079	11,066,764	71,792,206	82,858,970
同十年	3,296	75,432,766	75,436,062	1,155,584	80,739,861	81,895,445

287　日本銀行金澤支店利子

	當座貸越及コルレスポンデンス利子 上半期	當座貸越及コルレスポンデンス利子 下半期	手形割引及貸付利子 商業手形 上半期	商業手形 下半期	國債擔保 上半期	國債擔保 下半期	國債以外ノ擔保 上半期	國債以外ノ擔保 下半期
大正六年	18	17	15	14	15	14	16	15
同七年	17	20	14	17	14	17	15	18
同八年	21	25	18	22	18	22	19	24
同九年	25	25	22	22	22	22	24	24
同十年	25	25	22	22	22	22	24	24

288　日本銀行金澤支店國債利子仕拂高　大正十年

月次	金額	月次	金額
	円		円
1月	23,101	10月	12,430
2月	9,136	11月	348,845
3月	188,266	12月	583,558
4月	11,893		
5月	6,389	計	1,969,957
6月	557,044		
		大正九年	1,317,126
7月	21,102	同八年	408,782
8月	12,085	同七年	948,634
9月	196,108	同六年	754,322

289　金澤手形交換所手形交換高　大正十年

	手形枚數	金價	交換殘高		手形枚數	金額	交換殘高
		円	円			円	円
一月	16,274	9,398,602	3,414,373	十月	19,247	13,059,082	4,05 ,551
二月	15,171	8,429,862	2,834,312	十一月	22,377	12,663,680	3,619,035
三月	18,041	10,306,356	3,475,695	十二月	25,780	14,398,192	3,808,748
四月	16,951	10,721,253	3,919,390				
五月	18,255	9,671.603	2,803,454	合計	233,664	132,005,225	40,914,917
六月	19,435	9,803,641	2,876,927	大正九年	202,975	140,616,574	46,996,791
七月	21,466	10,798,115	3,350,256	同八年	184,203	142,557,330	—
八月	20,069	11,363,449	3,390,120	同七年	144,851	83,434,658	—
九月	20,598	11,391,289	3,369,153	同六年	106,691	51,546,118	—

290　金澤手形交換所不渡手形　大正十年

	取引停止人員	小切手 枚數	小切手 金額	約束手形 枚數	約束手形 金額	爲替手形 枚數	爲替手形 金額	合計 枚數	合計 金額	解除人員
			円		円		円		円	
一月	3	—	—	4	730	—	—	4	730	—
二月	5	2	71	4	1,943	1	378	7	2,392	—
三月	3	—	—	8	1,780	1	100	9	1,880	—
四月	7	3	234	4	1,163	2	1,372	9	2,769	—
五月	3	2	183	1	135	—	—	3	318	—
六月	6	3	106	1	200	1	815	5	1,121	—
七月	11	8	1,473	5	2,393	1	2,095	14	5,961	—
八月	5	6	749	—	—	1	359	7	1,108	—

290　金澤手形交換所不渡手形　(續)

	取引停止人員	小切手 枚數	小切手 金額	約束手形 枚數	約束手形 金額	爲替手形 枚數	爲替手形 金額	合計 枚數	合計 金額	解除人員
			円		円		円		円	
九月	5	—	—	4	730	3	460	7	1,190	—
十月	7	5	322	1	310	5	2,447	11	3,079	—
十一月	7	1	100	4	3,027	2	800	7	3,927	—
十二月	6	5	1,131	3	1,016	3	820	11	2,967	—
合計	68	35	4,369	39	13,427	20	9,646	94	27,442	—
大正九年	61	25	4,537	37	22,757	21	11,163	83	38,457	1

292　貯蓄銀行貯金

	預入人居住地別	本年中預入 度數	本年中預入 預金額	本年 度數
			円	
大正六年	金澤	154,106	1,272,962	49,815
	其他	87,842	271,438	29,149
	計	241,948	1,544,400	78,964
同七年	金澤	211,208	1,737,593	59,746
	其他	108,283	324,274	51,840
	計	319,491	2,061,867	111,586
同八年	金澤	321,287	2,472,178	76,315
	其他	134,281	482,146	54,619
	計	455,568	2,954,324	130,934
同九年	金澤	404,697	3,169,816	82,314
	其他	172,888	678,652	47,453
	計	577,585	3,848,468	129,767
同十年	金澤	293,087	3,245,218	69,070
	其他	102,550	191,350	49,153
	計	395,637	3,436,568	118,223

293　貯蓄銀行預入

	百圓以上 人員	百圓以上 金額	五十圓 人員
		円	
大正十年 金澤	11,608	2,301,021	9,027
大正十年 其他	2,502	476,550	3,571
大正十年 計	14,110	2,777,571	12,598
大正九年	12,090	2,350,979	10,223
同八年	7,975	1,696,443	4,948
同七年	6,684	1,422,652	3,577
同六年	1,991	472,374	3,149

291　貯蓄銀行資本金諸積立金　大正十年

	行數	資本金 總額	資本金 拂込額	積立金	純益金
		円	円	円	円
貯蓄銀行 本店	2	550,000	550,000	568,500	62,975
貯蓄銀行 支店	8				
貯蓄銀行 計	2/8	550,000	550,000	568,500	62,975
大正九年 ×	1/8	50,000	50,000	120,000	49,780
同八年 ×	1/9	50,000	35,000	116,747	2,450
同七年 ×	1/9	50,000	35,000	104,000	16,747
同六年 ×	1/9	50,000	35,000	96,000	23,352

×印ハ支店ナリ

預入拂戻高

中拂戻 金額	本年末現在 人員	本年末現在 金額	年内 新規預入人員	年内 拂戻人員
円		円		
993,897	82,907	1,631,491	12,202	8,531
223,802	52,729	356,421	17,646	4,803
1,217,699	135,636	1,987,912	27,848	13,334
1,389,888	83,197	1,974,196	11,317	12,027
237,415	42,506	443,280	9,275	19,498
1,627,303	124,703	2,422,476	20,592	31,525
2,066,333	101,921	2,541,238	46,311	9,392
398,928	56,235	663,666	33,217	25,693
2,465,261	158,156	3,204,904	79,528	35,085
2,733,984	109,215	3,032,050	22,077	10,098
511,288	58,644	821,564	14,100	9,367
3,245,272	167,859	3,853,614	36,177	19,465
2,447,232	91,986	3,572,752	14,635	13,901
592,097	53,495	986,465	9,641	12,554
3,039,329	145,481	4,559,217	24,276	26,455

受預金額別　大正十年

以上 金額	五十圓未滿 人員	五十圓未滿 金額	計 人員	計 金額
円		円		円
666,021	71,349	605,710	91,984	3,572,752
252,329	47,444	257,586	53,517	986,465
918,350	118,793	863,296	145,501	4,669,216
762,356	145,546	740,279	167,859	3,853,614
352,575	89,410	499,110	102,333	2,548,128
255,196	72,355	307,792	82,616	1,985,640
209,853	71,272	233,923	76,412	916,150

294　貯蓄銀行預入人員職業別　大正十年

		農業		商業		工業		雜業		計	
		人員	金額	人員	金額	人員	金額	人員	金額	人員	金額
			円		円		円		円		円
大正十年	金澤	3,898	226,298	29,288	1,442,691	12,723	862,380	46,077	1,041,383	91,986	3,572,752
	其他	12,227	378,139	14,545	149,042	3,780	111,648	21,179	281,373	51,731	920,202
	計	16,125	604,437	43,833	1,591,733	16,503	974,028	67,256	1,322,756	143,717	4,492,954
同九年		21,181	544,471	43,417	1,463,603	20,238	605,324	83,024	1,240,216	167,859	3,853,614
同八年		31,169	458,660	38,675	1,185,594	14,047	1,140,312	74,265	920,544	158,156	3,204,904
同七年		16,012	252,439	25,421	867,073	11,041	1,037,935	72,229	1,037,935	124,703	2,422,476
同六年		11,496	89,198	27,549	773,850	9,406	195,485	75,810	925,312	135,636	1,987,912

295　郵便貯金

	取扱局所數	新規加入人員	預入		拂戻		年末現在		
			口數	金額	口數	金額	口數	金額	預金者一人平均
				円		円		円	
大正六年	18	14,182	175,590	1,132,309	57,280	963,207	45,322	1,447,907	31,95
同七年	18	16,295	240,931	1,561,967	61,997	1,269,621	60,112	2,163,467	35,99
同八年	18	14,513	247,050	1,793,541	69,873	1,751,828	59,104	2,201,590	37,25
同九年	16	12,292	216,266	2,792,436	68,751	2,307,873	61,623	2,931,139	45,57
同十年	18	13,314	290,852	2,073,970	69,128	2,328,227	63,566	3,008,693	—

296　石川縣農工銀行　預金及貸付金

	預金		貸付金			
			年賦貸付金			
	預り高	年末現在	貸付金	年末殘高	特別小口年賦貸付金 貸付高	特別小口年賦貸付金 年末殘高
	円	円	円	円	円	円
大正六年	663,547	421,691	287,350	1,594,768	—	98,296
同七年	632,207	411,702	196,320	1,493,088	—	78,276
同八年	721,996	485,390	408,440	1,470,375	—	61,010
同九年	1,759,923	807,332	1,093,490	2,271,598	—	43,826
同十年	1,670,985	897,710	603,510	2,519,376	—	33,767

	貸付金					
	定期貸付金		計			
	貸付高	年末殘高	貸付高	年末殘高		
	円	円	円	円		
大正六年	112,200	189,697	399,550	1,882,761		
同七年	83,140	174,242	279,460	1,655,606		
同八年	208,680	239,112	617,120	1,770,497		
同九年	370,700	485,117	1,454,190	2,803,541		
同十年	284,370	485,197	887,880	3,038,340		

297　石川縣農工銀行年賦　貸付金借主職業別

	農業		工業		商	公共團体		其他		計	
	口數	金額	口數	金額	口數	口數	金額	口數	金額	口數	金額
		円		円			円		円		円
大正六年	2,514	943,251	1,146	445,944	466	1	199	129	159,108	4,256	1,693,064
同七年	2,336	841,602	995	349,883	452	1	103	153	146,221	3,937	1,481,363
同八年	2,138	805,094	838	297,045	422	1	9,000	178	211,300	3,577	1,531,384
同九年	2,140	1,218,473	826	621,860	415	1	8,650	188	246,615	3,570	2,318,424
同十年	2,112	1,305,887	753	639,566	370	3	50,088	221	338,088	3,459	2 553,143

298　石川縣農工銀行　年賦貸付金期間別

	十ヶ年以上		十五ヶ年以上		二十ヶ年以内		二十ヶ年以上		計	
	口數	金額	口數	金額	口數	金額	口數	金額	口數	金額
		円		円		円		円		円
大正六年	3,614	1,183,218	633	480,917	9	28,929	—	—	4,256	1,693,064
同七年	3,267	971,642	660	484,862	10	24,850	—	—	3,937	1,481,363
同八年	2,918	897,072	645	583,979	14	49,434	—	—	3,577	1,531,385
同九年	2,873	1,492,074	673	700,873	22	95,477	2	30,000	3,570	2,318,424
同十年	2,721	1,588,913	712	809,714	24	124,614	2	29,902	3,459	2,553,143

299　質屋店數及貸出高

	質屋店數	本年中 貸出高 口數	貸出高 金額	受戻高 口數	受戻高 金額	流質高 口數	流質高 金額
			円		円		円
大正六年	105	131,525	320,866	724,953	293,701	8,553	17,462
同七年	94	122,196	358,947	117,719	329,855	14,975	117,334
同八年	93	118,158	454,641	113,191	415,841	3,875	10,584
同九年	85	95,514	470,534	93,386	430,900	3,533	15,604
同十年	75	74,095	397,294	70,927	355,861	5,192	30,632

	本年末現在高 口數	本年末現在高 金額	貸出一口ニ對スル貸付金額	貸付利率(一口一ヶ月金一圓ニ對シ) 一口十圓以上 最高	一口十圓以上 最低	一口一圓以上 最高	一口一圓以上 最低	一口一圓未滿 最高	一口一圓未滿 最低
		円	円	厘	厘	厘	厘	厘	厘
大正六年	59,950	111,687	1.86	20	20	25	25	25	25
同七年	53,868	117,334	2.18	20	20	25	25	25	25
同八年	48,720	147,121	3.80	20	20	20	20	25	25
同九年	46,128	166,196	4.90	20	20	20	20	25	25
同十年	44,134	173,269	3.92	20	20	25	20	30	25

保　　險

XVI　保

300　生命保險

	會社數(支店出張所)	新規契約 件數	新規契約 金額	年末現在 件數	年末現在 金額
			円		円
大正六年	29	8,213	5,097,323	43,794	22,040,796
同七年	22	1,945	1,370,380	14,895	6,387,959
同八年	22	2,769	2,348,382	16,216	7,458,448
同九年	22	4,910	5,770,510	19,755	13,990,710
同十年	24	3,044	3,114,400	16,085	11,623,586

本社ナシ　東華・大安兩支店ノ分調査事項ナシ

302　徵兵保險

	會社數(支店出張所)	新規契約 件數	新規契約 金額	年末現在 件數	年末現在 金額
			円		円
大正六年	1	263	49,000	3,383	495,600
同七年	1	72	49,800	3,680	553,900
同八年	1	220	59,700	3,680	528,900
同九年	1	—	—	—	—
同十年	2	10	5,200	47	15,300

徵兵保險會社ノ分調査不能ナリ

304　簡易生命保險

	新契約 件數	新契約 保險料	新契約 保險金	死亡 件數	死亡 保險料
		円	円		円
大正六年	19,542	5,753	1,434,068	299	127
同七年	21,739	7,646	1,868,243	713	254
同八年	11,367	4,183	968,926	813	293
	× 344	× 130	× 32,694		
同九年	11,585	—	1,295,740	877	—
	× 379		× 33,007		

本調査ハ市ノ分ヲ欠クヲ以テ縣ノ分ヲ參照トシテ揭ク×印ハ復活ナリ

險

301　火災保險

	會社數(支店出張所)	年末現在 動產保險額	年末現在 不動產保險額	年末現在 計
		円	円	円
大正六年	5	810,080	3,125,431	3,935,511
同七年	1	438,200	1,139,758	1,577,958
同八年	2	1,397,400	3,305,660	4,703,060
同九年	2	1,655,224	3,869,298	5,524,522
同十年	2	979,689	5,677,864	6,657,553

303　火災海上保險

	會社數(支店出張所)	年末現在 動產保險額	年末現在 不動產保險額	年末現在 計
		円	円	円
大正六年	3	一社分 355,300	同 1,420,465	同 1,775,765
同七年	2	616,800	2,476,386	3,093,186
同八年	2	1,884,976	2,848,650	4,733,626
同九年	2	898,350	2,096,046	2,994,396
同十年	2	720,584	3,231,167	3,951,751

命保險

解約失効其ノ他減 保險金	解約失効其ノ他減 件數	解約失効其ノ他減 保險料	解約失効其ノ他減 保險金	年度末現在契約 件數	年度末現在契約 保險料	年度末現在契約 保險金
32,251	2,414	705	174,161	27,371	8,671	2,140,125
62,384	3,798	1,107	281,038	44,599	15,006	3,664,946
72,214	3,891	1,279	312,711	51,606	17,748	4,281,58
81,064	2,920	—	270,820	59,743	—	5,243,236

衛　　生

XVII　衛生

305　醫師

	大學卒業	官立醫學專門學校卒業	府縣立醫學專門學校卒業	私立醫學專門學校卒業	外國醫學校卒業
大正六年	19	175	—	1	—
同七年	24	207	—	1	—
同八年	28	241	—	1	—
同九年	23	254	—	1	1
同十年	23	258	—	—	1

×印ハ女醫ナリ・次表亦同シ

306　齒科醫及獸醫

	齒科醫						獸醫		
	試驗及第	舊試驗及第	外國醫學校卒業	從來開業	私立學校卒業	計	學校卒業	其他	計
大正六年	15	2	—	—	7	24	—	—	—
同七年	15	2	—	—	9	26	—	—	—
同八年	12	2	—	—	11	25	—	—	—
同九年	18	—	—	—	12	30	24	—	24
同十年	20 × 1	1	—	—	19	40 × 1	21	—	21

308　産婆及看護婦

	産婆					看護婦			
	石川縣試驗	他府縣試驗	元內務省免狀	從來開業	計	正看護婦試驗	正看護婦無試驗	准看護婦	計
大正六年	71		—	24	95	—	—	—	—
同七年	69		—	21	90	—	—	—	—
同八年	77		—	19	96	—	—	—	—
同九年	85		× 1	16	102	229	107	2	338
同十年	89		× 2	14	105	266	92	1	359

×印ハ指定學校卒業者ナリ

生師

試驗及第	舊試驗及第	奉職履歷	從來開業	計	醫師一人ニ對スル現住人口	一町ニ對スル醫師數
33 × 4	16	3	39	286 × 4	470	人 .55
32 × 3	18	2	35	320 × 3	484	.61
36 × 1	18	3	33	360 × 1	339	.68
31 × 1	19	4	29	362 × 1	351	.68
31 × 1	18	3	26	360 × 1	357	.68

307　藥劑師

	試驗及第	舊試驗及第	大學卒業	官立醫學專門學校卒業	府縣立醫學專門學校卒業	外國醫學校卒業	私立學校卒業	其他	計
大正六年	14 × 1	34	—	37	—	—	—	—	86
同七年	5 × 1	16	—	28	—	—	—	1	51
同八年	4 × 1	20	—	36	—	—	—	—	61
同九年	5 × 1	17	—	38	—	—	—	—	61
同十年	7 × 1	17	—	38	—	—	—	—	62 × 1

×印ハ女ナリ

309　整骨外九業

	整骨	口中治療	義齒	按摩術	鍼術	灸術	鍼灸術	鍼按摩	灸按摩	鍼灸按摩
大正六年	2	2	2	149	63	75	72	58	23	24
同七年	—	1	1	136	63	75	78	57	25	26
同八年	—	1	1	204	109	76	74	36	20	20
同九年	—	1	1	159	76	63	58	59	22	28
同十年	—	2	—	154	69	58	56	49	—	26

310　醫師等各累年比較

	醫師	醫師（歯科ヲ除）	歯科醫師	藥劑師	産婆	看護婦	整骨外九業	計	醫師一人ニ對スル戸數
大正六年	290	24	86	95	—	24	519		133
同七年	323	26	51	90	—	26	516		121
同八年	361	25	61	96	—	20	563		103
同九年	363	30	61	102	338	28	922		81
同十年	361	41	63	105	359	26	955		83

大正八年以前ハ看護婦ノ調査ヲ欠ク

312　病院

	病院數	建物坪數	職員 醫員	藥劑師	看護婦	書記	其他	計
大正六年	12	—	74	22	120	131		359
同七年	14	—	78	26	134	137		389
同八年	13	—	74	26	134	137		371
同九年	13	—	75	23	128	162		388
同十年	11	× 7,812 2,790	29	22	58	39		148

本表十年分ニハ衛戍病院・金澤病院ヲ含マス　×印ハ數地坪數ナリ　以下三表同シ

314　病院患者

	(1) 傳染性病 男	女	(2) 發育及營養的病 男	女	(3) 骨及關節病 男	女	(4) 血行器病 男	女
一月	18	10	48	34	47	32	229	150
二月	9	6	38	36	24	15	75	68
三月	6	2	41	37	27	13	83	69
四月	6	3	40	37	44	16	79	73
五月	4	7	42	35	28	22	77	76
六月	11	5	42	34	31	21	78	73
七月	16	12	45	36	33	26	86	73
八月	10	11	42	33	41	21	81	76
九月	9	6	42	36	33	26	79	67
十月	6	3	41	41	30	25	78	71
十一月	8	5	42	31	27	19	83	71
十二月	11	6	41	32	27	16	81	72
計	114	76	504	422	392	252	1,109	939
大正九年	1,621	254	821	443	582	381	555	337

311　醫師等各區別ニ見タル數

	醫師	醫師（歯科ヲ除）	歯科醫師	藥劑師	産婆	看護婦	整骨外九業	計	醫師一人ニ對スル戸數
第一區	31	1	8	15	43	50	148		133
第二區	78	11	14	20	47	44	214		55
第三區	54	2	4	10	57	26	153		28
第四區	68	10	6	16	44	78	222		58
第五區	65	8	15	22	77	82	269		79
第六區	49	7	11	13	52	67	199		117
第七區	16	2	5	9	39	69	140		313
計	361	41	63	105	359	416	1,345		83

313　病院患者數

	入院 前年ヨリ越	本年入院	計	出院（本年中） 全治退院	未治退院	死亡	計	本年中外來患者	延人員 入院	外來	計
大正六年	—	—	—	—	—	—	—	—	133,610	179,525	313,135
同七年	—	—	—	—	—	—	—	—	234,364	224,981	409,345
同八年	—	—	—	—	—	—	—	—	256,133	249,049	505,182
同九年	182	5,418	5,600	3,617	672	172	4,461	19,878	268,872	304,982	878,836
同十年	125	2,809	2,934	2,385	310	127	2,822	18,107	68,083	123,536	191,619

數細別

(5) 神經系及五官器病 男	女	(6) 呼吸器病 男	女	(7) 消化器病 男	女	(8) 泌尿及生殖器病 男	女	(9) 外襲性病 男	女
45	27	114	92	78	43	49	128	43	8
110	70	95	92	55	43	18	118	31	5
136	111	132	83	58	62	30	192	34	11
152	107	124	77	94	81	55	205	86	33
158	112	110	88	106	103	11	99	19	4
146	114	94	91	90	61	36	205	60	18
71	103	86	81	127	116	36	253	49	18
187	125	85	69	120	102	36	210	51	20
131	109	72	56	141	99	19	210	44	14
131	101	76	80	87	91	21	253	45	34
105	68	102	80	64	49	23	161	51	13
84	67	106	86	68	46	34	136	31	22
1,456	1,114	1,196	975	1,088	896	338	2,170	544	200
2,936	2,000	7,394	5,495	3,713	3,343	809	2,038	989	304

315　病院患者

	(10) 中毒		(11) 寄生虫病		(12) 皮膚及
	男	女	男	女	男
一月	1	—	6	9	101
二月	1	—	9	4	78
三月	—	2	8	7	80
四月	2	2	12	4	170
五月	—	—	17	6	28
六月	3	2	11	5	81
七月	—	—	8	8	88
八月	—	—	18	10	93
九月	2	1	11	10	94
十月	1	—	18	6	85
十一月	—	—	8	2	82
十二月	—	—	13	3	54
合計	**10**	**7**	**139**	**74**	**1,034**
大正九年	10	5	513	375	1,888

×印ハ鼻耳咽喉ニ係ルモノナリ

本表ハ十一病院中金澤病院・聖靈病院・上田病院ノ分ヲ包含セス

216　市立傳染病院

年次	位置	敷地及建坪		職員					經費	
		總坪數	建坪數	醫師	藥劑師	看護婦	其他	計	經常	臨時
大正六年	金澤市茶畠一ノ小路	316	468	3	2	6	9	20	—	—
同七年				3	2	6	9	20		
同八年				3	2	6	9	20		
同九年				3	2	6	9	20		
同十年				3	2	6	9	20		

數細別　(續)

筋肉病	(13) 不詳		合計		
女	男	女	男	女	計
73	10 × 114	7 × 59	903	672	1,575
53	4 × 84	4 × 34	631	548	1,179
69	4 × 124	3 × 77	763	738	1,501
118	12 × 122	7 × 48	998	811	1,809
32	× 110	× 39	710	623	1,333
80	2 × 115	× 58	800	767	1,567
86	3 × 111	1 × 55	759	868	1,627
71	× 201	2 × 62	965	812	1,777
86	4 × 125	6 × 38	806	764	1,570
61	5 × 76	3 × 66	700	835	1,535
61	3 × 96	× 50	694	610	1,304
57	4 × 48	3 × 36	602	582	1,184
847	51 × 1,326	36 × 622	9,331	8,627	17,951
1,188	782	239	22,674	16,386	39,060

317　傳染病院患者 (其一)　大正十年

	患者		全治	死亡	年末現在
	前年ヨリ越	本年入院			
虎列刺	—	—	—	—	—
赤痢	—	23	17	6	—
實布垤里亞	1	7	5	3	—
腸窒扶斯	5	161	121	36	9
痘瘡	—	—	—	—	—
猩紅熱	—	2	2	—	—
流行性腦脊髓膜炎	—	1	1	—	—
パラチブス	2	14	13	1	2
計	**8**	**208**	**159**	**49**	**11**

318　傳染病

病名			赤痢 男	赤痢 女	疑似赤痢 男	疑似赤痢 女	腸窒扶斯 男	腸窒扶斯 女	瘡瘡 男	瘡瘡 女
一月	發		—	—	—	—	7	2	—	—
	死		—	—	—	—	—	1	—	—
	全	生亡治	—	—	—	—	10	2	—	—
二月	發		—	—	—	—	—	1	—	—
	死		—	—	—	—	—	—	—	—
	全	生亡治	—	—	—	—	1	4	—	—
三月	發		—	—	—	—	3	1	—	—
	死		—	—	—	—	—	—	—	—
	全	生亡治	—	—	—	—	3	1	—	—
四月	發		—	1	—	—	1	1	—	—
	死		—	—	—	—	—	—	—	—
	全	生亡治	—	1	—	—	1	1	—	—
五月	發		1	1	—	—	5	2	—	—
	死		—	—	—	—	2	—	—	—
	全	生亡治	1	1	—	—	3	2	—	—
六月	發		—	—	—	—	2	8	—	—
	死		—	—	—	—	—	—	—	—
	全	生亡治	—	—	—	—	2	8	—	—
七月	發		5	1	—	—	3	10	—	—
	死		—	—	—	—	—	2	—	—
	全	生亡治	5	1	—	—	3	8	—	—
八月	發		2	2	—	—	13	10	—	—
	死		—	—	—	—	3	3	—	—
	全	生亡治	2	2	—	—	10	7	—	—
九月	發		3	3	—	—	10	9	—	—
	死		—	2	—	—	3	2	—	—
	全	生亡治	3	1	—	—	7	7	—	—
十月	發		3	1	—	—	20	14	—	—
	死		1	1	—	—	6	6	—	—
	全	生亡治	2	—	—	—	14	7	—	—
十一月	發		—	—	—	—	16	13	—	—
	死		—	—	—	—	3	2	—	—
	全	生亡治	—	—	—	—	13	11	—	—
十二月	發		—	—	—	—	4	6	—	—
	死		—	—	—	—	1	—	—	—
	全	生亡治	—	—	—	—	—	1	—	—
合計	發		14	9	—	—	84	77	—	—
	死		3	3	—	—	19	17	—	—
	全	生亡治	11	6	—	—	65	58	—	—

319　傳染病患

		發生 十歳未滿	十歳以上二十歳未滿	二十歳以上三十歳未滿	三十歳以上四十歳未滿	四十歳以上五十歳未滿	五十歳以上	計
虎列刺	男	—	—	—	—	—	—	—
	女	—	—	—	—	—	—	—
赤痢	男	7	2	5	1	1	3	19
	女	6	—	1	1	—	3	11
疑似赤痢	男	5	—	—	—	—	—	5
	女	—	—	—	—	—	—	—

院患者（其二）　大正十年

發診チブス 男	發診チブス 女	實布垤里亞 男	實布垤里亞 女	パラチブス 男	パラチブス 女	虎列刺 男	虎列刺 女	計 男	計 女	計
—	—	—	—	—	—	—	—	7	2	9
—	—	—	—	—	—	—	—	—	1	1
—	—	—	—	—	—	—	—	10	2	12
—	—	—	—	1	—	—	—	—	2	2
—	—	—	—	—	—	—	—	1	5	6
—	—	—	—	1	—	×	1	4	2	6
—	—	—	—	1	—	×	1	—	1	1
—	—	—	—	—	—	×	1	4	1	5
—	—	—	—	—	—	—	—	1	2	3
—	—	—	—	—	—	—	—	1	1	2
—	—	—	—	—	—	—	—	—	1	1
—	—	1	—	1	—	—	× 1	8	4	12
—	—	—	—	—	—	—	—	2	—	2
—	—	1	—	1	—	—	× 1	6	4	10
—	—	—	—	—	—	—	—	2	8	10
—	—	—	—	—	—	—	—	—	—	—
—	—	—	—	—	—	—	—	2	8	10
—	—	—	—	—	1	—	× 1	8	13	21
—	—	—	—	—	—	—	—	—	2	2
—	—	—	—	—	1	—	× 1	8	11	19
—	—	—	—	1	—	—	—	16	12	28
—	—	—	—	1	—	—	—	6	—	6
—	—	—	—	—	—	—	—	10	9	19
—	—	—	—	2	—	—	—	15	12	27
—	—	—	—	—	—	—	—	3	4	7
—	—	—	—	2	—	—	—	12	8	20
—	—	1	1	1	1	—	—	25	17	42
—	—	1	—	—	—	—	—	7	8	15
—	—	1	—	1	1	—	—	18	8	26
—	—	1	1	2	2	—	—	19	16	35
—	—	1	—	—	—	—	—	4	2	6
—	—	—	1	2	2	—	—	15	14	29
—	—	—	—	3	—	—	—	7	6	13
—	—	—	—	—	—	—	—	1	—	1
—	—	—	—	1	—	—	—	1	1	2
—	—	3	4	10	4	1	2	112	96	208
—	—	1	2	1	—	—	—	24	22	46
—	—	2	2	7	4	1	2	87	72	159

者年齡別　大正十年

死亡 十歳未滿	十歳以上二十歳未滿	二十歳以上三十歳未滿	三十歳以上四十歳未滿	四十歳以上五十歳未滿	五十歳以上	計	發生百ニ對スル死亡	人口一萬ニ對スル發生
—	—	—	—	—	—	—	—	—
—	—	—	—	—	—	—	—	—
3	—	1	1	1	—	6	31.63	23.27
—	—	—	1	—	3	4	35.91	
4	—	—	—	—	—	4	80.00	3.87
—	—	—	—	—	—	—	—	

319　傳染病患者年齡別　大正十年

		發生							
		十歳未滿	十歳以上二十歳未滿	二十歳以上三十歳未滿	三十歳以上四十歳未滿	四十歳以上五十歳未滿	五十歳以上	計
腸窒扶斯	男	5	53	28	15	7	5	113
	女	12	36	17	14	6	10	95
猩紅熱	男	—	1	—	—	—	—	1
	女	—	1	—	—	—	—	1
流行性腦脊膜炎	男	—	—	—	—	—	—	—
	女	—	1	—	—	—	—	1
實布テリア	男	4	—	—	—	—	—	4
	女	3	1	—	—	—	—	4
パラチブス	男	1	5	3	—	1	—	10
	女	2	3	2	1	—	—	8
合計	男	22	61	35	16	9	8	152
	女	23	42	20	16	6	13	120
	計	45	103	56	32	15	21	272

320　傳染病患者職業別　大正十年

	農業		工業		商業		勞働者		官公吏		教員	
	男	女	男	女	男	女	男	女	男	女	男	女
虎列刺	—	—	—	—	—	—	—	—	—	—	—	—
赤痢	2	—	1	—	1	—	1	1	—	—	—	—
疑似赤痢	—	—	—	—	—	—	—	—	—	—	—	—
腸窒扶斯	4	—	24	—	15	11	4	7	4	—	1	—
猩紅熱	—	—	—	—	—	—	—	1	—	—	—	—
流行性腦脊髓膜炎	—	1	—	—	—	—	—	—	—	—	—	—
實布テリア	—	—	—	—	—	—	—	—	—	—	—	—
パラチブス	—	—	1	3	—	—	1	1	—	—	—	—
合計	6	1	26	3	16	11	6	10	4	—	1	—

321　傳染病患者發生及死亡月別　大正十年

	赤痢		疑似赤痢		腸窒扶斯		猩紅熱		流行性腦脊膜炎		實布テリア		パラチブス		其他傳染病		計	
	患者	死亡者	患者	死亡者	患者	死亡者	患者	死亡者	患者	死亡者	患者	死亡者	患者	死亡者	患者	死亡者	患者	死亡者
一月 男	—	—	—	—	7	—	—	—	—	—	—	—	—	—	—	—	7	—
一月 女	—	—	—	—	3	—	—	—	—	—	—	—	—	—	—	—	3	—
二月 男	—	—	—	—	—	—	—	—	—	—	1	—	—	—	—	—	1	—
二月 女	—	—	—	—	1	1	—	—	—	—	1	1	—	—	—	—	2	1
三月 男	—	—	—	—	4	—	1	—	—	—	—	—	—	—	—	—	5	—
三月 女	—	—	—	—	1	—	—	—	—	—	1	1	—	—	—	—	2	1
四月 男	—	—	—	—	6	2	—	—	—	—	—	—	—	—	—	—	6	2
四月 女	1	—	—	—	2	1	—	—	—	—	—	—	—	—	—	—	3	1

者年齡別　大正十年　（續）

死亡							發生百ニ對スル死亡	人口一萬ニ對スル發生
十歳未滿	十歳以上二十歳未滿	二十歳以上三十歳未滿	三十歳以上四十歳未滿	四十歳以上五十歳未滿	五十歳以上	計		
—	10	9	3	1	3	26	23.01	
1	4	6	5	2	4	22	23.15	161.31
—	—	—	—	—	—	—	—	
—	—	—	—	—	—	—	—	1.55
—	—	—	—	—	—	—	—	
—	—	—	—	—	—	—	—	.78
2	—	—	—	—	2	50.00		
2	—	—	—	—	2	50.00		6.20
—	—	1	—	—	1	10.00		
—	—	—	—	—	—	—		13.96
9	10	11	4	2	3	39	25.66	
3	4	6	6	2	7	28	23.33	210.95
12	14	17	10	4	10	97	23.06	

者職業別　大正十年

員	神官僧侶		學生・生徒		醫師藥劑師		雜業		無職業		合計		
女	男	女	男	女	男	女	男	女	男	女	男	女	計
—	—	—	—	—	—	—	—	—	—	—	—	—	—
—	—	—	4	1	—	—	1	1	9	6	19	11	30
—	—	—	—	—	—	—	—	—	5	—	5	—	5
1	—	—	34	14	—	—	18	11	9	51	113	95	208
—	—	—	—	—	—	—	—	—	1	—	1	1	2
—	—	—	—	—	—	—	—	—	—	—	—	1	1
—	—	—	—	—	—	—	—	—	4	4	4	4	8
—	—	—	5	1	—	—	2	2	1	—	10	8	18
1	—	—	43	16	—	—	21	14	29	62	152	120	272

生及死亡月別　大正十年

流行性腦脊膜炎		實布テリア		パラチブス		其他傳染病		計	
患者	死亡者	患者	死亡者	患者	死亡者	患者	死亡者	患者	死亡者
—	—	—	—	—	—	—	—	7	—
—	—	—	—	—	—	—	—	3	—
—	—	1	1	—	—	—	—	1	1
—	—	1	—	—	—	—	—	2	1
—	—	—	—	—	—	—	—	5	—
—	—	1	1	—	—	—	—	2	1
—	—	—	—	—	—	—	—	6	2
—	—	—	—	—	—	—	—	3	1

321　傳染病患者發生及死亡月別　大正十年（續）

		赤痢		疑似赤痢		腸窒扶斯		猩紅熱		流行性腦脊膜炎		實布テリア		パラチプス		其他傳染病		計	
		患者	死亡者	患者	死亡者	患者	死亡者	患者	死亡者	患者	死亡者	患者	死亡者	患者	死亡者	患者	死亡者	患者	死亡者
五月	男	1	—	—	—	7	1	—	—	—	—	1	—	1	—	—	—	10	1
	女	1	—	—	—	2	—	1	—	—	—	—	—	—	—	—	—	4	—
六月	男	—	—	—	—	3	1	—	—	—	—	—	—	—	—	—	—	3	1
	女	—	—	—	—	9	2	—	—	—	—	—	—	—	—	—	—	9	2
七月	男	6	—	1	1	3	—	—	—	—	—	—	—	—	—	—	—	10	1
	女	2	—	—	—	12	—	—	—	—	—	—	—	3	—	—	—	18	—
八月	男	2	2	2	2	16	3	—	—	1	—	—	—	1	—	—	—	21	7
	女	3	1	—	—	14	7	—	—	—	—	—	—	1	—	—	—	18	8
九月	男	4	—	—	—	14	3	—	—	—	—	—	—	2	1	—	—	20	4
	女	3	2	—	—	14	1	—	—	—	—	—	—	—	—	—	—	17	3
十月	男	6	3	—	—	25	4	—	—	—	—	1	—	1	—	—	—	33	7
	女	1	1	—	—	17	7	—	—	—	—	1	1	1	—	—	—	20	9
十一月	男	—	1	—	—	22	10	—	—	—	—	1	1	2	—	—	—	25	12
	女	—	—	—	—	14	2	—	—	—	—	1	—	2	—	—	—	17	2
十二月	男	—	—	2	1	6	2	—	—	—	—	—	—	3	—	—	—	11	7
	女	—	—	—	—	6	1	—	—	—	—	—	—	1	—	—	—	3	1
合計	男	19	6	5	4	113	26	1	—	—	—	4	2	10	1	—	—	152	39
	女	11	4	—	—	95	22	1	—	1	—	4	2	8	—	—	—	120	28
	計	30	10	5	4	208	48	2	—	1	—	8	4	18	1	—	—	272	67
大正九年	男	7	—	1	1	83	15	3	1	—	—	10	3	21	6	—	—	125	26
	女	10	3	1	1	80	12	2	1	—	—	4	2	25	7	3	—	125	26
	計	17	3	2	2	163	27	5	2	—	—	14	5	46	13	3	—	250	52
同八年		21	6	—	—	56	13	3	—	—	—	1	—	50	1	1	1	132	22
同七年		40	10	—	—	49	15	—	—	—	—	12	2	15	2	6	2	117	30
同六年		48	2	—	—	63	13	—	—	—	—	17	6	11	2	2	—	145	23

322　傳染病患者各區別　大正十年

		赤痢		疫痢		腸チプス		猩紅熱		流行性腦脊膜炎		デフテリア		パラチプス		其他		計	
		患者	死亡	患者	死亡	患者	死亡	患者	死亡	患者	死亡	患者	死亡	患者	死亡	患者	死亡	患者	死亡
一區	男	4	2	—	—	28	3	—	—	—	—	1	1	2	—	—	—	35	22
	女	2	1	—	—	17	2	1	—	—	—	2	1	—	—	—	—	6	4
二區	男	—	—	—	—	20	5	1	—	—	—	—	—	2	—	—	—	23	5
	女	3	1	—	—	18	5	—	—	—	—	1	1	2	—	—	—	24	7
三區	男	1	—	—	—	13	5	—	—	—	—	—	—	3	—	—	—	17	5
	女	1	1	—	—	5	—	—	—	—	—	—	—	1	—	—	—	7	1
四區	男	7	—	3	2	22	5	—	—	—	—	—	—	—	—	—	—	32	7
	女	—	—	—	—	13	4	—	—	—	—	—	—	1	—	—	—	14	4
五區	男	3	2	1	1	12	4	—	—	—	—	3	1	2	1	—	—	21	9
	女	4	—	—	—	18	4	—	—	—	—	—	—	—	—	—	—	22	4
六區	男	2	—	—	—	14	2	—	—	—	—	—	—	1	—	—	—	17	3
	女	—	—	—	—	17	5	—	—	—	—	—	—	1	—	—	—	19	5
七區	男	2	2	1	1	4	2	—	—	—	—	—	—	—	—	—	—	7	5
	女	1	1	—	—	7	2	—	—	—	—	1	—	3	—	—	—	12	3
計	男	19	6	5	4	113	26	1	—	—	—	4	2	10	1	—	—	152	39
	女	11	4	—	—	95	22	1	—	1	—	4	2	8	—	—	—	120	28
	計	30	10	5	4	208	48	2	—	1	—	8	4	18	1	—	—	272	67

323　種痘成績　大正十年

	公種痘 善感人員	公種痘 不善感人員	公種痘 檢診未了人員	公種痘 計	私種痘 善感人員	私種痘 不善感人員	私種痘 檢診人員	私種痘 計
第一回	3,840	26	6 × 266	4,138	209	—	—	209
第二回	2,709	30	10 × 987	3,736	13	8	—	21
計	6,549	56	16 × 1,253	7,874	222	8	—	230
大正九年	5,325	129	24	5,478	180	14	—	194
同八年	5,217	27	18	5,262	243	12	—	255
同七年	5,932	23	38	5,993	210	5	—	215
同六年	5,913	22	18	5,953	194	5	—	199

×印ハ未種痘人ナリ

324　賣藥

	製造人 新規許可人員	製造人 年末現在人員	請負人 新規許可人員	請負人 年末現在人員	行商人 新規許可人員	行商人 年末現在人員
大正六年	278	677	—	982	13,837	539
同七年	681	283	—	1,517	—	314
同八年	661	274	—	834	—	290
同九年	—	25	—	1,867	—	475
同十年	—	—	—	—	—	—

325　トラホーム檢診結果

	檢診人員	檢診濟人員	患者 重症	患者 中症	患者 輕症	患者 疑症	患者 計
大正六年	26,838	3,738	12	224	524	63	822
同七年	27,282	4,160	9	184	573	68	834
同八年	26,005	1,816	10	188	318	38	554
同九年	5,918	4,113	14	58	180	12	264
同十年	5,354	2,688	10	203	—	20	238

326　トラホーム治療成績

	越患者	患者	轉入患者	轉出死亡	全治	現在患者	轉歸不明	公費治療患者
大正十年	148	277	—	109	205	64	47	10

327　衛生組合

	組合數	同上役員數	經費 總額	經費 一戸平均		組合數	同上役員數	經費 總額	經費 一戸平均
			円	錢				円	錢
大正十年	× 32 147	32	1,747	3.0	大正九年	× 32 147	32	1,553	1.7

×印ハ聯合組合數ナリ

328　汚物掃除　(其一)

	受持吏員 監督長	受持吏員 監督	受持吏員 巡視	人夫延人員	汚物燒却場	汚物置場	汚物搬出量 塵芥	汚物搬出量 汚泥	運搬車輛延數
大正六年	—	—	—	23,770	4	—	2,736,017	776,427	—
同七年	—	—	—	23,013	4	—	2,724,396	737,257	—
同八年	—	—	—	24,106	4	—	2,848,250	831,915	—
同九年	1	2	14	23,993	3	21	3,130,057	1,254,169	69,452
同十年	1	2	14	24,866	3	17	3,514,495	1,167,225	63,533

329　汚物掃除　(其二)

	塵芥燒却ニ依ル製灰數量	同上賣却代金	使用人夫延人員 運搬 常時	運搬 清潔法	溝渠浚渫	臨時掃除	公設便所	汚物燒却場	計
		円							
大正六年	15,679	960	—	—	—	—	—	—	—
同七年	15,108	906	—	—	—	—	—	—	—
同八年	14,657	879	—	—	—	—	—	—	—
同九年	13,804	3,023	16,047	1,717	1,255	567	711	3,696	23,993
同十年	12,794	1,185	15,771	2,019	1,161	1,060	730	3,495	24,236

330　飲料水

	員數	試驗成績 適	試驗成績 不適		員數	試驗成績 適	試驗成績 不適
鑛井	1,821	1,588	233	氣水	84	79	5
井水	17,291	15,805	1,486	溪水	121	106	15
河水	47	44	3	計	16,364	17,622	1,742

本表ハ大正六年ニ檢査ヲ行ヘル結果ニシテ其後檢査ナシ

331　公共便所

	兩便所	小便所	計	經費 収入	経費 支出
				円	円
大正六年	14	10	24	325	461
同七年	14	10	24	408	553
同八年	14	9	23	531	1,466
同九年	12	10	22	522	1,225
同十年	12	10	22	260	967

332　市營屠場

位置	坪數 敷地	坪數 建坪
	坪	坪
金澤市仙人町	701	141

	牛 頭數	牛 使用料	馬 頭數	馬 使用料	豚 頭數	豚 使用料	合計 頭數	合計 使用料
大正六年	—	—	—	—	—	—	—	—
同七年	978	—	71	—	407	—	1,456	—
同八年	1,139	—	14	—	445	—	1,598	—
同九年	1,389	2,361	6	7	432	346	1,827	2,714
同十年	1,792	3,046	3	4	573	458	2,413	3,544
	× 45	36						

×印ハ犢ナリ

333　飲食物其他ノ物品試驗

		試驗件數	同上有害件數	有害品處分別件數 廢棄シタルモノ（任意ニ廢棄シタルモノヲ含ム）	衛生上危害ヲ生ジ方法ニヨリ措置シタルモノ	處分ヲ爲サス又ハ爲サヽリシモノ	營業 禁止	營業 停止
乳及乳製品	牛乳	288	1	1	—	—	—	—
酒類	清酒	423	13	—	13	—	—	—
	其他	9	—	—	—	—	—	—
清涼飲料水	果實水	—	—	—	—	—	—	—
	ラムネ類	300	62	62	—	—	—	—
	サイダ類	170	14	14	—	—	—	—
肉類	牛	114	18	18	—	—	—	—
	馬	—	—	—	—	—	—	—
	豚	69	7	7	—	—	—	—
	其他	—	—	—	—	—	—	—
其他	醬油	267	—	—	—	—	—	—
	醋	3	7	7	—	—	—	—
	其他	23	—	—	—	—	—	—
食物用器具	琺瑯引	7	—	—	—	—	—	—
	其他金屬	320	51	51	—	22	—	—
	陶磁器	34	22	—	—	—	—	—

334　市營火葬場

	坪數 敷地	坪數 建坪	職員 監督	職員 焼夫	火葬 件數	火葬 使用料	胞衣汚物 件數	胞衣汚物 焼却料
泉			1	2	1,470	5,295	15	3
長田	979	352	1	2	1,308	4,528	—	—
談議所			1	1	849	2,449	8	2
計			**3**	**5**	**3,627**	**12,272**	**33**	**5**
大正九年	979	352	3	5	3,464	10,282	98	20
同八年	979	352	3	5	3,148	7,022	112	22
同七年	979	352	3	5	3,956	8,508	250	50
同六年	979	352	3	5	3,209	6,466	126	25

335　埋火葬月別

	埋葬 死亡	埋葬 死産	火葬 死亡	火葬 死産	合計 埋葬	合計 火葬	合計 計
一月	2	—	274	17	2	291	293
二月	1	—	262	27	1	289	290
三月	3	—	282	21	3	303	306
四月	1	—	242	13	1	255	256
五月	1	—	265	16	1	281	282
六月	2	—	245	16	2	261	263
七月	1	—	295	15	1	310	311
八月	2	—	321	22	2	343	345
九月	3	—	281	17	3	298	301
十月	2	—	321	18	2	339	341
十一月	5	—	293	28	5	321	326
十二月	6	—	317	19	6	336	342
合計	**29**	**—**	**3,398**	**223**	**29**	**3,627**	**3,656**
大正九年	30	1	3,267	197	31	3,464	3,495
同八年	29	1	2,953	195	30	3,148	3,178
同七年	31	3	3,726	230	34	3,956	3,990
同六年	24	1	2,988	221	25	3,209	3,234

336　娼妓病院　大正十年

	位置	坪數 敷地	坪數 建坪	職員 醫師	職員 藥劑師	職員 看護婦	職員 其他	職員 計
石川縣立殿町病院	殿町	436	173	3	1	2	2	8

337　娼妓黴毒患者

	娼妓平均現在數	檢查延人員	左ノ内 雜症	左ノ内 黴毒	左ノ内 計	營業禁止	一人平均受檢度數
大正十年	—	4,032	15	76	91	91	—

338　娼妓患者月別　大正十年

	眞正黴毒	軟性下疳	淋病	急性便毒剝脫	疥癬	皮膚病	其他	計
一月	2	—	4	1	—	1	—	8
二月	2	—	7	—	—	—	—	9
三月	4	2	10	1	—	—	—	17
四月	2	2	6	—	—	—	—	10
五月	—	1	10	—	—	—	—	11
六月	3	4	11	—	—	—	—	18
七月	1	2	10	1	—	1	2	17
八月	—	3	4	1	—	—	—	8
九月	2	3	7	3	—	—	—	15
十月	2	1	7	—	—	—	—	10
十一月	2	1	5	—	—	—	—	8
十二月	4	2	7	1	—	—	—	14
合計	**24**	**21**	**88**	**8**	—	**2**	**2**	**145**

慈恵救済（社會事業）

XVII　慈　惠

339　恤　救　救

	救助					
	前年ヨリ越			本年新ニ救助		
	男	女	計	男	女	計
大正六年	23	80	103	6	12	18
同七年	36	61	97	6	5	11
同八年	34	56	90	—	56	56
同九年	37	47	84	12	25	37
同十年	23	81	104	11	20	31

340　恤　救　救　助

	廢疾		老衰		疾病	
	男	女	男	女	男	女
大正六年	—	2	9	39	13	33
同七年	1	3	16	26	15	27
同八年	1	2	4	37	15	27
同九年	2	2	19	36	17	32
同十年	1	7	10	37	14	43

341　恤　救　救　助　人

	人									
	國費救助					縣費救助				
	癈疾	老衰	疾病	幼弱	計	癈疾	老衰	疾病	幼弱	計
大正六年	—	2	11	—	13	—	—	—	—	—
同七年	1	1	8	—	10	—	—	—	—	—
同八年	—	1	11	—	12	—	—	—	—	—
同九年	—	1	9	—	10	4	46	36	4	90
同十年	—	—	7	—	7	7	41	44	10 × 2	104

×印ハ白痴ナリ

342　棄　兒

	人									員
	前年ヨリ越			本年新ニ養育			養育廢止			年
	男	女	計	男	女	計	男	女	計	男
大正六年	2	—	2	—	—	—	—	—	—	2
同七年	2	—	2	—	—	—	—	—	—	2

救　濟　（社會事業）

助　人　員

救助廢止			廢止死亡			年末現在救助員		
男	女	計	男	女	計	男	女	計
2	4	6	4	14	18	36	61	97
3	5	8	5	5	10	34	56	90
8	29	37	4	11	15	37	47	84
3	5	8	4	5	9	23	81	104
5	6	11	4	7	11	25	88	113

者　事　由　別

幼弱		先天性白痴		啞者		合計		
男	女	男	女	男	女	男	女	計
—	—	—	1	—	—	22	75	97
1	—	1	—	1	—	35	56	91
2	4	—	2	—	—	22	72	94
5	6	—	2	—	—	43	78	121
9	12	—	2	—	—	34	101	135

員　及　費　途

員					費途				
市費救助					國費	公費			合計
癈疾	老衰	疾病	幼弱	計		縣費	市費	計	
3	46	35	—	84	240	593	926	1,519	1,759
6	41	31	—	78	288	627	906	1,533	1,821
4	40	34	6	84	414	776	1,102	1,878	2,292
4	55	51	11	121	307	1,118	1,571	2,689	2,996
8	47	57	21 × 2	135	137	1,445	1,891	3,336	3,473

養　育

末現在		費額									
		國費		公費						合計	
女	計	人員	金額	縣費 人員	縣費 金額	市費 人員	市費 金額	計 人員	計 金額	人員	金額
—	2	2	26	—	—	—	—	—	—	2	26
—	2	2	41	—	—	—	—	—	—	2	14

342　棄兒

	人員									
	前年ヨリ越			本年新ニ養育			養育廢止			年
	男	女	計	男	女	計	男	女	計	男
大正八年	2	—	2	—	—	—	—	—	—	2
同九年	3	—	3	—	—	—	1	—	1	2
同十年	2	—	2	—	—	—	—	—	—	2

343　行旅病人

	救護					救				
	前年ヨリ越	本年新ニ救護	合計			引渡	退去	逃亡	死亡	合
			男	女	計					男
大正六年	—	5	4	1	5	—	4	—	1	4
同七年	—	4	4	—	4	—	4	—	—	4
同八年	—	9	9	—	9	—	6	—	—	6
同九年	3	13	13	3	16	10	—	3	—	12
同十年	5	12	12	5	17	2	9	2	3	12

344　行旅死亡人

	病死			變死			合
	男	女	計	男	女	計	男
大正六年	—	—	—	3	—	3	3
同七年	1	—	1	—	—	—	1
同八年	—	—	—	1	—	1	1
同九年	—	1	1	—	—	—	—
同十年	1	—	1	3	—	3	4

345　精神病

	監護					監	
	前年ヨリ越	本年新ニ監護	合計			引渡	退去
			男	女	計		
大正六年	2	—	1	1	2	1	—
同七年	1	—	—	1	1	—	—
同八年	1	2	2	1	3	—	—
同九年	1	3	4	—	4	2	—
同十年	2	5	6	1	7	—	1

養育　（續）

末現在		費額									
		國費		公費						合計	
				縣費		市費		計			
女	計	人員	金額	人員	金額	人員	金額	人員	金額	人員	金額
—	2	2	61	—	—	—	—	—	—	2	61
—	2	2	77	—	—	—	—	—	—	2	77
—	2	2	44	—	—	—	—	—	—	2	44

救護及費途

護		廢止								
計		合計ノ内			年末現在			縣費ヨリ辨償金額	市費ヨリ辨償金額
		扶養義務者分明ノ分		扶養義務者不明ノ者					
女	計	費用辨償シタル	費用辨償シ得ス		男	女	計		
1	5	—	5	—	—	—	—	67	—
—	4	—	2	2	—	—	—	75	—
—	6	—	2	4	3	—	3	394	—
1	13	3	7	6	1	2	3	623	—
4	16	1	15	—	—	1	1	235	—

取扱及費途

計		合計ノ内					
		扶養義務者ノ分明ナルモノ		扶養義務ノ分明ナラサルモノ	縣費ヨリ辨償金額	市費ヨリ辨償金額
女	計	費用ヲ辨償シ得タルモノ	費用ヲ辨償シ得サルモノ			
					円	円
—	3	—	—	3	10	—
—	1	—	—	1	8	—
—	1	—	—	1	8	—
1	1	—	1	—	4	—
—	4	1	3	4	—	11

者監護

護		廢止					
		合計			合計ノ内		
					監護義務者ノ分明ナルモノ		
行方不明	死亡	男	女	計	費用辨償シ得タルモノ	費用辨償不明ノモノ	監護義務者ノ不明
—	—	1	—	1	1	—	—
—	—	—	—	—	—	—	—
—	—	—	—	—	—	—	—
—	1	3	—	3	3	—	—
—	4	4	1	5	2	5	—

346　精神病者監置

	年末 病院収容監置 男	女	計	年末 其他ノ場所ニ 男	女
大正六年	—	—	—	—	1
同七年	—	—	—	—	1
同八年	—	—	—	2	1
同九年	—	—	—	1	—
同十年	—	—	—	3	1

347　感化院収容

名稱	所在地	事業
石川縣立育成院	石川縣河北郡小坂村山ノ上	不良少年感化

	職員	支出經費	收容定員	在院費 三分ノ二	二分ノ一	三分ノ一
		円				
大正六年	7	4,943	30	—	—	—
同七年	7	5,841	30	—	—	—
同八年	7	8,014	30	—	—	—
同九年	5	9,661	30	—	—	—
同十年	6	10,594	30	—	4	1

348　感化院入

	入院 退前年ヨリ越 命令ニ依ルモノ	出願ニ依ルモノ	本年入院 命令ニ依ルモノ	出願ニ依ルモノ	計	退 改悛	滿年	疾病
大正六年	25	20	2	—	47	—	1	—
同七年	22	16	—	2	40	6	2	—
同八年	17	13	2	4	36	4	—	—
同九年	14	16	4	4	38	6	—	1
同十年	17	14	—	5	36	5	—	—

×印ハ他ヘ委托ノモノナリ

349　感化院在

	身分 公生	私生	計	收容當 實父母又ハ實母實父ノミ 公生	私生	繼父實母・實父繼母又ハ繼父・繼母ノミ 公生	私生
大正六年	29	9	38	22	—	5	—
同七年	23	7	30	17	—	5	—

及辨償金額

現在監置計	合計 男	女	計	縣費ヨリ辨償金額	市費ヨリ辨償金額
1	—	1	1	—	—
1	—	1	1	17	—
3	2	1	3	—	—
1	1	—	1	48	—
4	3	1	4	1,372	—

人員及經費

徵收人員 六分ノ一	四分ノ一	六分ノ二	不徵收	計	收容者一人ニ對スル經費	收容者百ニ對スル在院費徵收人員
					円	人
2	1	—	20	23	165	76.67
2	1	—	10	13	195	43.33
2	—	—	14	16	267	53.33
1	—	4	15	20	322	66.67
—	—	—	14	19	559	26.32

院及退院

退院事由 逃亡	犯罪	其他	計	合計	死亡	年末現在 假退院		在院	計
1	6	1	8	9	—		15	23	38
1	—	—	1	9	1		8	13	30
						×	9		
—	2	—	2	6	—		8	66	30
						×	6		
—	—	—	1	7	—		4	27	31
—	—	1	1	6	1		1	19	29
						×	9		

院者身分

時保護人ノ關係 養父母又ハ養父・養母ノミ 公生	私生	其他ノ親類 公生	私生	他人 公生	私生	保護者ナキモノ 公生	私生	計
2	6	—	3	—	—	—	—	38
1	5	—	2	—	—	—	—	30

349　感化院在院者身分

	身分			收容當時保護人ノ關係										計
				實父母又ハ實母實父ノミ		繼父實母・實父繼母又ハ繼父・繼母ノミ		養父母又ハ養父・養母ノミ		其他ノ親類		他人		保護者ナキモノ		
	公生	私生	計	公生	私生	公生	私生	公生	私生	公生	私生	公生	私生	公生	私生	
大正八年	27	3	30	19	1	1	—	2	1	4	2	—	—	—	—	30
同九年	28	3	31	22	—	1	1	2	1	—	—	3	1	—	—	31
同十年	22	7	29	17	2	2	—	—	1	3	3	—	1	—	—	29

350　感化院收容者收容當時ノ年齡

	十歳未滿		十歳以上十二歳未滿		十二歳以上十四歳未滿		十四歳以上十六歳未滿		十六歳以上十八歳未滿		十八歳以上		計
	公生	私生	公生	私生	公生	私生	公生	私生	公生	私生	公生	私生	
大正六年	—	1	11	4	17	1	1	9	—	—	—	—	38
同七年	—	1	9	3	14	—	—	3	—	—	—	—	30
同八年	4	2	11	—	8	—	4	1	—	—	—	—	30
同九年	3	3	12	—	10	—	3	—	—	—	—	—	31
同十年	1	3	8	3	8	—	4	—	1	1	—	—	29

351　感化院改悛退院者ノ在院期間

	十四歳未滿ニテ收容シタルモノ						十四歳以上ニシテ收容シタルモノ						合計
	二ケ年未滿	二ケ年以上三ケ年未滿	三ケ年以上四ケ年未滿	四ケ年以上五ケ年未滿	五ケ年以上	計	二ケ年未滿	二ケ年以上三ケ年未滿	三ケ年以上四ケ年未滿	四ケ年以上五ケ年未滿	五ケ年以上	計	
大正六年	—	—	—	—	—	—	—	—	—	—	—	—	—
同七年	—	—	—	—	5	5	—	—	1	—	—	1	6
同八年	—	1	—	1	—	2	—	—	2	—	—	2	4
同九年	—	—	—	—	4	4	—	—	—	2	—	2	6
同十年	1	—	1	1	1	4	—	—	1	—	—	1	5

352　感化院收容者退院後ノ方途

	自宅ニ於テ					他家ニ於テ					合計
	入學	農業從事	工業從事	商業從事	其他	計	入學	農業從事	工業從事	商業從事	其他	計	
大正六年	—	—	—	—	—	—	—	—	—	—	—	—	—
同七年	—	—	—	—	—	—	—	—	2	—	4	6	6
同八年	—	1	—	—	—	1	—	—	1	—	2	3	4
同九年	—	—	—	—	—	—	—	—	3	1	1	6	6
同十年	—	—	—	—	—	—	—	—	4	—	1	5	5

院者身分（續）

容當時ノ年齡

者ノ在院期間

退院後ノ方途

353　小野慈善院

組織	所在地	事業
財團法人	金澤市常盤町	養老・育兒

	入院							退院			
	前年ヨリ越		本年入院		合計			就業其他獨立ノ爲メ		父母又ハ親族ヘ引渡	
	男	女	男	女	男	女	計	男	女	男	女
大正六年	38	28	2	—	35	28	63	3	6	—	1
同七年	32	21	4	3	36	24	60	1	2	2	—
同八年	31	19	3	3	34	22	56	3	5	—	—
同九年	29	19	—	—	29	19	48	3	3	—	3
同十年	26	13	—	4	26	13	39	—	—	1	—

354　小野慈善院收

		收容當時ノ狀態					年	
		孤兒	貰兒	棄兒	其他	計	三歲未滿	三歲以上六歲未滿
大正六年	男	10	19	3	—	32	—	2
	女	3	18	—	—	21	1	1
	計	13	37	3	—	53	1	3
同七年	男	8	20	3	—	31	—	1
	女	1	18	—	—	19	—	2
	計	9	33	3	—	50	—	3
同八年	男	17	11	1	—	29	1	2
	女	4	15	—	—	19	1	2
	計	21	23	1	—	48	2	4
同九年	男	14	11	1	—	26	1	1
	女	5	8	—	—	13	1	3
	計	19	19	1	—	39	2	4
同十年	男	9	10	1	—	20	6	4
	女	5	12	—	—	17	8	7
	計	14	22	1	—	37	14	11

355　小野慈善院

		入院			退院		
		前年ヨリ越	本年入院	計	扶養義務者ヘ引渡	事故	計
大正六年	男	31	6	37	—	—	—
	女	60	15	75	—	—	—
	計	91	21	112	—	—	—
同七年	男	30	4	34	—	—	—
	女	70	13	83	—	—	—
	計	100	17	117	—	—	—
同八年	男	27	9	36	—	—	—
	女	58	11	69	1	—	1
	計	85	20	105	1	—	1

善院　（育兒事業ノ一）

育兒入退院

	入院							死亡			年末現在員		
	養子女トシテ引渡		其他		合計								
	男	女	男	女	男	女	計	男	女	計	男	女	計
	—	—	—	—	3	7	10	—	—	—	32	21	53
	—	—	—	—	3	2	5	2	3	5	31	19	50
	—	—	—	—	3	5	8	—	—	—	29	19	48
	—	—	—	—	3	6	9	—	—	—	26	13	39
	—	—	5	—	6	—	6	—	—	—	20	17	37

容兒及年齡等　（育兒事業ノ二）

齡別						左ノ內他ヘ委托			
六歲以上十四歲未滿	十四歲以上十八歲未滿	十八歲以上	計	合計		里子	弟子見習	其他	計
12	14	4	32	32		—	15	—	15
10	5	4	21	21		—	6	—	6
22	19	8	53	53		—	21	—	21
13	10	7	31	31		—	13	2	15
7	5	5	19	19		—	5	1	6
20	15	12	50	50		—	18	3	21
9	6	11	29	29		—	11	—	11
7	6	3	19	19		—	3	3	6
16	12	14	48	48		—	14	3	17
9	7	8	26	26		—	9	3	12
4	3	2	13	13		—	1	4	5
13	10	10	39	39		—	10	7	17
6	4	—	20	20		—	11	9	20
2	—	—	17	17		—	9	8	17
8	4	—	37	37		—	20	17	37

老衰者入退院　（養老事業）

死亡	年末現在 種別		年末現在 年齡別				現在員
	老者（健康者）	病弱者	六十歲未滿	六十歲以上七十歲未滿	七十歲以上八十歲未滿	計	
7	—	30	—	23	6	29	30
5	—	70	—	17	54	71	70
12	—	100	—	40	60	100	100
7	—	27	—	22	5	27	27
25	—	58	—	18	40	58	58
32	—	85	—	40	45	85	85
6	—	29	—	22	7	29	29
15	—	53	—	16	37	53	53
21	—	82	—	38	44	82	82

355　小野慈善院

		入院			退院		
		前年ヨリ越	本年入院	計	扶養義務者ヘ引渡	事故	計
大正九年	男	29	10	39	—	—	—
	女	53	11	64	—	1	1
	計	**82**	**21**	**103**	—	**1**	**1**
同十年	男	34	9	43	—	9	9
	女	53	8	61	2	—	2
	計	**87**	**17**	**104**	**2**	**9**	**11**

356　小野慈善院

	罹災窮乏		癈疾不具		罹病	
	男	女	男	女	男	女
大正六年	—	—	5	2	21	16
同七年	—	—	13	22	16	8
同八年	—	—	12	21	18	7
同九年	—	—	5	3	25	15
同十年	—	—	30	13	18	6

357　小野慈善院經費及資産

	資産	年中支出	左ノ内（支出）		
			育兒事業	養老事業	窮民救助事業
	円	円	円	円	円
大正六年	56,095	6,673	—	—	—
同七年	61,292	7,741	—	—	—
同八年	62,642	11,295	—	—	—
同九年	63,800	10,421	—	—	—
同十年	64,883	10,830	—	—	—

359　金澤育兒院

	入院									就業其他
	前年ヨリ越			本年入院			合計			
	男	女	計	男	女	計	男	女	計	男
大正六年	41	35	76	1	3	4	42	38	80	—
同七年	41	37	78	—	2	2	41	39	80	1
同八年	40	38	78	9	1	10	49	39	88	—
同九年	38	36	74	4	3	7	42	39	81	—
同十年	39	36	75	1	4	5	40	40	80	3

老養者入退院　（養老事業）　（續）

死亡	年末現在 種別		年齢別				現在員
	老者（健康者）	病弱者	六十歳未滿	六十歳以上七十歳未滿	七十歳以上八十歳未滿	計	
5	—	34	—	21	13	34	34
11	—	53	—	16	37	53	53
16	—	**87**	—	**37**	**50**	**87**	**87**
8	13	13	—	13	13	26	26
7	39	13	—	13	39	52	52
13	**52**	**26**	—	**26**	**52**	**78**	**78**

窮民救助　（窮民救助事業）

其他		合計			人員再揭		
男	女	男	女	計	收容救助	非收容救助	計
9	7	35	25	60	60	—	60
5	1	34	31	65	65	—	65
5	1	35	20	64	64	—	64
8	3	38	21	59	59	—	59
10	3	38	22	80	80	—	80

358　金澤育兒院入退院

組織	位置	事業
私立	金澤市七寶町 同上鷹匠町	簡單ナル幼稚園 育兒

	入院			退院			年末現在		
	男	女	計	男	女	計	男	女	計
大正六年	1	3	4	1	—　× 1	2	41	37	78
同七年	—	2	2	1	1　× 1	2	40	38	78
同八年	9	1	10	7	4　× 1	12	42	35	77
同九年	4	3	7	1	1　× 1	3	39	35	74
同十年	1	5	6	4	—　× 1	4	36	39	75

×印ハ死亡者ナリ

入退院細別

退院										死亡		
獨立ノ爲	父母又ハ親族ヘ引渡		養女子ト シテ引渡		其他		合計					
女	男	女	男	女	男	女	男	女	計	男	女	計
—	1	—	—	—	—	—	1	—	1	—	1	1
—	—	—	—	1	—	—	1	1	2	—	—	—
—	7	2	—	2	—	—	7	4	11	—	1	1
—	1	1	—	—	—	—	1	1	2	—	1	1
—	1	—	—	—	—	—	4	—	4	1	1	2

360　金澤育兒院

		收容當時ノ狀態					年	
		孤兒	貧兒	棄兒	其他	計	三歲未滿	三歲以上六歲未滿
大正六年	男	15	26	—	—	41	—	—
	女	10	27	—	—	37	—	—
	計	**25**	**53**	—	—	**78**	—	—
同七年	男	14	26	—	—	40	—	—
	女	11	27	—	—	38	—	—
	計	**25**	**53**	—	—	**78**	—	—
同八年	男	12	29	—	1	42	—	5
	女	8	27	—	—	35	—	1
	計	**20**	**56**	—	**1**	**77**	—	**6**
同九年	男	10	28	1	—	39	—	—
	女	6	29	—	—	35	—	—
	計	**16**	**57**	**1**	—	**74**	—	—
同十年	男	10	25	1	—	36	—	—
	女	5	34	—	—	39	—	—
	計	**15**	**59**	**1**	—	**75**	—	—

362　金澤育兒院資產及經費

	資產	經費	左ノ內 育兒費	左ノ內 託兒費
大正六年	19,643	6,698	6,698	—
同七年	20,075	5,321	5,821	—
同八年	20,602	8,100	8,100	—
同九年	21,200	10,356	8,990	1,366
同十年	28,502	8,700	7,300	1,400

363　加能慈惠保護

組織	位置	事業
財團法人	金澤市備中町	免囚保護

	一時的ニ保護シタルモノ			保護 前年ヨリ越		保護 本年新ニ保護		保護 計			保護ノ要ナキニ至ルモノ	
	男	女	計	男	女	男	女	男	女	計	男	女
大正六年	—	—	220	82		153		—	—	235	105	
同七年	—	—	236	91		147		—	—	238	111	
同八年	—	—	189	19		12		—	—	31	3	
同九年	—	—	147	72		89		—	—	161	83	
同十年	85	16	101	48	3	90	4	138	7	145	70	4

364　加能慈惠保護場

	年末現在 直接（收容）保護 男	女	計	間接保 男	女
大正六年	21	—	21	67	3
同七年	19	—	19	70	3

收容者年齡別

齡別 六歲以上十四歲未滿	十四歲以上十八歲未滿	十八歲以上	計	計ノ內他ヘ委託 里子	徒弟見習	其他	計
15	20	6	41	—	16	—	16
19	12	6	37	—	11	—	11
34	**32**	**12**	**78**	—	**27**	—	**27**
14	11	15	40	—	22	—	22
16	14	8	38	—	13	—	13
30	**25**	**23**	**78**	—	**35**	—	**35**
16	6	15	42	—	18	—	18
17	7	10	35	—	12	—	12
33	**13**	**25**	**77**	—	**30**	—	**30**
20	5	13	38	—	16	—	16
15	12	9	36	—	12	—	12
35	**17**	**22**	**74**	—	**28**	—	**28**
21	11	4	36	—	15	—	15
20	15	4	39	—	15	—	15
41	**26**	**8**	**75**	—	**30**	—	**30**

361　金澤育兒院附屬託兒所

所在地	事業
白銀町	託兒

	職員	託兒總數 一歲以上三歲未滿	三歲以上六歲未滿	六歲以上	計	一日平均託兒數	託兒料
							円
大正九年 男	—	—	—	—	—	5	
女	4	—	—	—	—	4	
計	4	—	—	—	—	9	16
同十年 男	—	26	75	47	148	9	
女	4	—	127	43	170	10	
計	4	26	202	90	318	19	58

場保護及解除

保護解除 親族ニ引渡 男	女	他人ニ引渡 男	女	無斷退場 男	女	入監 男	女	其他 男	女	計 男	女	計
3		4		21		7		4		—	—	144
2		1		17		11		3		—	—	145
1		3		6		—		3		—	—	16
4		1		16		4		3		—	—	111
2	—	1	—	8	—	—	—	9	—	90	4	94

保護人員及經費

護 計	本年中直接保護延人員 男	女	計	資產	本年中支出經費
				円	円
70	21,483	479	21,962	12,211	2,512
73	5,758	—	5,758	12,802	2,682

364　加能慈惠保護塲

	年末現在 直接（收容）保護 男	女	計	間接保護 男	女
大正八年	15	—	15	71	—
同九年	11	—	11	36	3
同十年	24	—	24	114	7

365　聖靈病院

組織	位置	事業
私立	金澤市長町五番丁	施藥救療

	入院 前年ヨリ越 男	女	本年中入院 男	女	計 男	女	計	本年退院 男	女	死亡 男	女
大正六年	3	1	27	10	30	11	41	26		11	
同七年	3	1	20	17	23	18	41	17		20	
同八年	1	1	28	22	29	23	52	31		15	
同九年	4		31		—	—	35	—		—	
同十年	3	2	20	18	23	20	43	20	15	3	5

366　石川縣教育會附屬盲啞學校

組織	位置	事業
私立	金澤市長町五番丁	盲啞學校

		入學 前年ヨリ越	本年入學	計	卒業	退學	通常寄通學
盲生	男	20	2	22	—	—	12
	女	9	3	12	—	—	5
	計	29	5	34	—	—	17
啞者	男	10	—	10	1	—	7
	女	8	—	8	2	—	6
	計	18	—	18	3	—	13
合計	男	30	2	32	1	—	19
	女	17	3	20	2	—	11
	計	47	5	52	3	—	30
大正九年	男	34	9	43	7	6	19
	女	16	6	22	1	4	18
	計	50	15	65	8	10	37
同八年	男	25	9	34	4	—	18
	女	13	8	21	3	1	17
	計	38	17	55	7	1	35
同七年	男	37	4	41	9	7	16
	女	14	5	19	—	6	13
	計	51	9	60	9	13	29
同六年	男	39	3	42	2	2	25
	女	15	3	18	2	2	14
	計	54	6	60	4	4	39
同五年	男	31	14	45	2	4	26
	女	15	4	19	2	2	15
	計	46	18	64	4	6	41

保護人員及經費（續）

護計	本年中直接保護延人員 男	女	計	資產	本年中支出經費
71	5,850	—	5,850	12,871円	3,094円
39	4,475	—	4,475	13,320	28,540
121	3,664	—	3,664	19,567	2,874

病院

年末現在 男	女	計	本年中入院患者延人員 男	女	計	外來患者 男	女	計	資產	本年中支出經費
3	1	4	1,083	380	2,183	118	128	246	51,785円	12,281円
1	1	2	1,017	811	1,828	133	132	262	52,515	15,542
3	3	6	1,033	950	1,985	127	130	257	55,065	16,402
—	—	—	—	—	5,535	—	—	137	66,465	24,777
—	—	—	1,033	801	1,834	42	50	92	115,470	22,744

附屬盲啞學校

年末現在 宿別 寄宿	年齡別 十四歲未滿	十四歲以上二十歲未滿	二十歲以上	計	資產	本年中支出經費	授業料免除學用品支給人員
	10	3	11	8	22	円	円	
	7	1	7	4	12	—	—	—
	17	4	18	12	34			
	2	8	1	—	9			
	—	6	—	—	6	—	—	—
	2	14	1	—	15			
	12	11	12	8	31			
	7	7	7	4	18	3,504	3,802	10
	19	18	19	12	49			
	11	11	11	8	30			
	—	7	6	4	17	3,174	3,421	35
	11	18	17	12	47			
	12	10	14	6	30			
	—	9	4	4	17	2,695	2,123	47
	12	19	18	10	47			
	9	14	8	3	25			
	—	5	3	5	13	2,388	2,020	48
	9	19	11	8	38			
	13	15	18	5	38			
	—	5	6	3	14	2,211	1,807	52
	13	20	24	8	52			
	13	19	14	6	39			
	—	6	6	3	15	2,120	1,886	52
	13	25	20	9	54			

367　授産

	年中申込者	就業者 前年ヨリ越	就業者 本年新ニ就學	就業者 計
大正五年	4	23	1	24
同六年	2	24	1	25
同七年	8	16	5	21
同八年	5	7	2	9

大正九年以降ナシ

368　市營職業紹介所求職者及需用者

		求職者 申込數 登錄	求職者 申込數 謝絕	求職者 申込數 計	求職者 紹介數	求職者 就職數	需用者申込數 登錄	需用者申込數 謝絕	需用者申込數 計
大正九年	男	239	3	242	157	55	—	—	245
	女	—	—	20	16	8	—	—	66
	計	239	3	262	173	63	—	—	311
大正十年	男	487	—	487	564	392	961	—	961
	女	60	—	60	114	48	242	—	242
	計	547	—	547	678	440	1,203	—	1,203

370　市營職業紹介所雇人申込職業別

	事務員 男	事務員 女	店員 男	店員 女	勞働者 男	勞働者 女	職工 男	職工 女	小僧又ハ徒弟 男	小僧又ハ徒弟 女	下女下男 男	下女下男 女	配達其他 男	配達其他 女	合計 男	合計 女	合計 計
大正九年	13	7	51	—	—	—	102	42	18	2	10	4	51	11	245	66	311
同十年	59	8	46	—	5	—	180	14	64	1	5	16	13	—	115	21	136

371　市營職業紹介所

	十二歳未滿 男	十二歳未滿 女	十二歳以上 男	十二歳以上 女	十三歳以上 男	十三歳以上 女	十四歳以上 男	十四歳以上 女	十五歳以上 男	十五歳以上 女	十六歳以上 男	十六歳以上 女	十八 男
一月	—	—	—	—	—	—	1	—	—	—	—	1	2
二三月	—	—	—	—	—	—	—	1	2	—	1	1	2
四月	—	—	—	—	—	1	—	1	—	—	1	1	1
五月	—	—	—	—	—	1	2	—	3	—	6	3	9
六月	—	—	—	—	1	—	4	—	3	—	4	—	11
七月	—	—	—	—	—	1	1	—	—	—	3	1	3
八月	—	—	—	—	—	—	—	—	1	—	3	—	7
九月	1	—	—	—	—	—	1	—	1	1	5	2	5
十月	—	—	—	—	—	—	1	—	—	—	6	—	4
	—	—	—	1	1	—	1	—	2	—	2	—	3

館

年末現在 收容授産	年末現在 分配授産	年中就業延人員	資産	本年中支出經費
24	—	6,076	円 7,868	円 2,606
16	—	5,563	7,868	3,163
14	—	4,500	7,868	3,193
9	—	2,036	2 035	1,995

369　市營職業紹介所就職申込職業別　大正十年

		事務員 男	事務員 女	店員 男	店員 女	勞働者 男	勞働者 女	職工 男	職工 女	小僧及徒弟 男	小僧及徒弟 女
希望數		67	8	121	—	6	—	324	76	44	—
實數											
大正九年	希望數	56	9	69	—	—	—	23	1	17	—
	以收數	5	4	10	—	—	—	16	2	4	—

		下女及下男 男	下女及下男 女	配達 男	配達 女	其他 男	其他 女	合計 男	合計 女	合計 計
希望數		10	89	19	—	159	69	961	242	1,203
實數										
大正九年	希望數	30	10	—	—	44	—	239	20	257
	以收數	12	2	—	—	18	—	55	8	63

就職者年齡別　大正十年

歳以上 女	二十歳以上 男	二十歳以上 女	廿五歳以上 男	廿五歳以上 女	三十歳以上 男	三十歳以上 女	四十歳以上 男	四十歳以上 女	五十歳以上 男	五十歳以上 女	合計 男	合計 女	合計 計
1	4	—	5	—	4	—	1	—	—	—	17	2	19
—	4	1	3	—	6	—	1	—	1	—	20	3	23
1	9	1	4	—	5	—	2	—	1	—	23	5	28
1	18	4	11	—	9	1	3	—	2	—	63	10	73
1	4	1	12	—	4	—	3	—	1	—	47	2	49
—	10	1	2	2	3	—	4	—	2	1	28	6	34
—	8	—	8	1	9	—	4	—	2	—	42	1	43
1	12	1	7	—	2	—	1	1	3	—	38	6	44
—	15	1	2	—	4	1	3	—	2	1	37	3	40
1	5	—	4	—	6	1	3	—	2	—	29	3	32

371　市營職業紹介所

	十二歲未滿		十二歲以上		十三歲以上		十四歲以上		十五歲以上		十六歲以上		十八
	男	女	男	女	男	女	男	女	男	女	男	女	男
十一月	—	—	—	—	—	—	1	—	1	—	2	—	1
十二月	—	—	—	—	—	—	—	—	—	—	1	1	2
合計	1	—	—	1	2	3	12	2	13	1	34	10	50

372　市營職業紹介所

	中等學校以上		中學校卒業		中學半途退學		中學程度學校卒業		中學程度學校半途退學		高等小
	男	女	男	女	男	女	男	女	男	女	男
一月	1	—	2	—	1	—	2	—	—	—	10
二月	—	—	5	—	—	—	1	—	2	—	7
三月	—	—	3	1	1	—	5	—	—	—	9
四月	1	—	7	—	8	—	2	—	—	—	17
五月	—	—	4	—	6	—	7	—	—	—	16
六月	1	—	6	1	5	—	5	1	—	—	22
七月	—	—	3	—	3	—	6	—	3	1	15
八月	—	—	5	1	4	—	3	—	—	—	18
九月	—	—	2	—	—	—	1	—	1	—	12
十月	—	—	3	—	2	—	3	—	—	—	11
十一月	—	—	1	—	1	—	1	—	—	1	17
十二月	—	—	2	—	1	—	4	—	—	1	15
合計	3	—	43	3	32	—	40	1	6	3	169

373　市營住宅

名稱	所在地	棟數	屋數	建坪	左ノ內 階上	左ノ內 階下
鶴間町住宅	上鶴間町	4	9	92坪	74坪	92坪
桃畠住宅 甲號	桃畠町	6	45	518	270	518
桃畠住宅 乙號		4	30	300	180	300
桃畠住宅 特乙號		2	24	224	144	224
桃畠住宅 特號		4	4	59	51	59
桃畠住宅 計		16	103	1,101	654	1,100
木ノ新保住宅	木ノ新保五番丁	3	3	60	50	60
計		23	115	1,253	769	1,253
大正九年	2	—	36	582	227	355

就職者年齡別　大正十年　（續）

歲以上	二十歲以上		廿五歲以上		三十歲以上		四十歲以上		五十歲以上		合計		
女	男	女	男	女	男	女	男	女	男	女	男	女	計
1	9	2	7	—	4	—	2	—	1	2	28	5	33
—	8	1	7	—	1	—	—	—	1	—	20	2	22
7	106	13	72	3	57	3	27	1	18	4	392	48	440

求職者教育程度　大正十年

學卒業	高等小學半途退學		尋常小學校卒業		尋常小學半途退學		無學者		合計		
女	男	女	男	女	男	女	男	女	男	女	計
—	3	—	11	1	—	1	—	—	30	2	32
2	—	—	9	2	2	—	—	—	26	4	30
1	2	—	14	—	3	—	1	—	38	2	40
3	1	—	15	1	1	—	1	—	53	4	57
2	4	—	12	3	1	1	—	1	50	7	57
4	1	—	20	5	3	—	1	—	64	11	75
1	—	1	7	3	2	—	—	—	39	6	45
—	3	—	11	2	1	1	2	—	47	4	51
1	2	—	14	5	—	—	—	1	32	7	39
—	2	—	11	4	1	—	—	—	33	4	37
1	3	—	17	1	1	—	1	—	42	3	45
3	3	—	6	1	2	1	—	—	33	6	39
18	24	1	147	28	17	4	6	2	487	60	547

種類及建坪

敷地坪數	居住者 男	居住者 女	居住者 計	一戸當り 總坪數	一戸當り 建坪	一戸當り 居住人口	一戸當り 貸家料
坪226	19	24	43	25.12	10.22坪	4.78人	6—16円
945	104	95	199	21.00	11.51	4.42	9—70
420	71	55	126	14.00	10.00	4.20	6—80
355	43	49	92	14.79	9.33	3.83	8—50
123	7	7	14	30.75	14.75	3.33	10円50—19
1,843	225	236	431	17.90	10.56	4.18	18—35
107	10	7	17	35.67	20.00	5.67	—
2,176	254	237	491	18.92	10.90	4.27	—
—	85	69	154	—	16.17	4.28	—

374　市營住宅世帶主職業別　大正十年

名稱	居住人員 官公吏	教員	會社員	商業	職工	日稼勞働	其他	計
鶴間町住宅	3	3	—	—	1	2	—	9
桃畠町住宅	23	10	5	5	24	23	13	103
木ノ新保住宅	—	—	—	3	—	—	—	3
計	26	13	5	8	25	25	13	115
大正九年	5	6	2	1	9	7	6	36

376　濟生會診療成績　大正十年

	人員 全治	輕快	事故廢療	移療	死亡	計	治療日數	治療中 人員	治療日數
外來患者 男	56				1	57	4,765	12	1,760
外來患者 女	37	—	—	—	—	37		9	
往診患者 男	—	—	—	—	—	—	—	—	—
往診患者 女									
入院患者 男	13				3	16	3,300	4	1,640
入院患者 女	9	—	—	—	—	10		2	
巡回患者 男	—	—	—	—	—	—	—	—	—
巡回患者 女									
合計 男	69				4	73		16	
合計 女	46	—	—	—	1	47		11	
合計 計	115				5	120	3,065	27	3,400
大正九年	—	—	—	—	—	—	—	—	—

379　市營診療所　大正十年

	診療 實費部 男	女	計	無料部 男	女	計	診察券交付數 男	女	計
市立櫻木病院 縣立殿町病院	107	62	169	6	5	11	168	105	273
合計	107	62	169	6	5	11	168	105	273

378　濟生會患者及死亡者病類別　大正十年

	傳染病及性傳染疾患	新生物	慢性實質疾患	腳氣	心臟及血行器病	呼吸器疾患	消化器疾患	神經系病疾患
大正十年 男	—	—	—	2	11	19	9 × 13	9 × 1
大正十年 女	—	1	3	—	4	5	9	1
大正十年 計	—	1	3	2	15	24	28	10

×印ハ死亡者ナリ

375　市營住宅建築費並經費　大正十年

名稱	住宅棟數	建築費	本年中經費 收入	支出	一戶當經費	管理人
		円	円	円	円	
鶴間町住宅	9	12,867	1,054	1,413	157	
桃畠町住宅 甲號	45	88,402	5,238	7,739	172	
同 乙號	30	51,724	2,448	5,074	169	1
同 特乙號	24	27,370	1,904	3,132	131	
同 特號	4	8,675	525	698	174	
木ノ新保住宅	3	9,574	765	462	154	
大正十年			11,934	18,518		
同九年			497	101,425		

一戶當經費トハ一ケ年間一戶當費用ヲ云フ

377　濟生會患者及死亡体性年齡別　大正十年

	滿一歲未滿	滿二歲以上五歲迄	滿六歲以上十歲迄	滿十一歲以上十五歲迄	滿十六歲以上二十歲迄	滿二十一歲以上三十歲迄	滿三十一歲以上四十歲迄	滿四十一歲以上五十歲迄	滿五十一歲以上六十歲迄	六十一歲以上	計
患者 男	1	5	4	5	11	10	18	19	14	8	95
患者 女	—	—	4	7	5	7	10	7	6	6	52
患者 計	1	5	8	12	16	17	28	26	20	14	117
死亡 男	—	—	—	—	—	1	3	—	—	—	4
死亡 女	—	—	—	—	—	—	—	1	—	—	1
死亡 計	—	—	—	—	—	1	3	1	—	—	5

380　社會敎化・敎育ニ從事スル團体　大正十年

	團數	會員數	事業	維持方法
青年團	13	1,651	青年ノ精神及体育	會費及寄附
婦女會	1	318	講習會・運動會・圖書閱覽	同
少年團	3	198	補習敎育・体育	同
計	17	2,167	—	—
大正九年	16	3,871		

大正九年團數及會員數中ニハ少女會ノ會員23名ヲ含ム

死亡者病類別　大正十年

生殖器及泌尿器病	筋肉其他疾患	皮膚病	眼疾	耳鼻疾患及齒疾	營養變調疾患	肺結核患者	其他	計
4	6	—	6	1	1	8	9	95
5	5	—	6	1	—	3	9	× 4
5 ×	1							52
9	11	—	12	2	1	11	18	× 1
9 ×	1							147
								× 5

381　市　無　料

	執務日數	書類 庶務	勸業	社會	所 土木
一月	23	33	11	1	16
二月	23	36	28	5	15
三月	26	34	36	124	35
四月	26	51	33	30	40
五月	26	56	63	12	44
六月	26	41	117	11	36
七月	25	51	35	10	48
八月	26	64	41	10	42
九月	25	49	38	10	33
十月	24	117	10	4	41
十一月	25	—	—	7	230
十二月	24	29	—	3	150
合計	299	561	412	227	730
大正九年	—	—	—	—	—

382　市　青　年　團

	團數	團員 正	特別	計	資產
大正九年	13	1,319	332	1,651	5,546円
同十年	13	1,634	321	1,955	—

383　市　婦　女　會　大正十年

會數	會員數	資產	經費 收入	支出	事業
大正九年 1	318	—	203	203	講習會・幹事會・運動會・新年會
同十年 1	402	—	—	—	圖書閱覽

385　日本赤十字社石川支部

	年末現在社員	左ノ内 特別社員	終身社員	正社員	賛成終身社員	賛成社員	醵金收入	支出金
大正六年	3,162	123	2,036	964	—	9	2,402円	—円
同七年	4,206	138	2,217	1,842	—	9	3,906	—
同八年	4,124	138	2,188	1,789	—	9	6,893	—
同九年	4,407	144	2,301	1,601	—	1	3,635	—
同十年	4,910	142	2,339	2,429	—	—	4,910	2,420

代　書　大正十年

屬係別 衛生	稅務	會計	戸籍	兵事	計	一日平均件數
87	121	—	593	232	1,094	47.6
92	132	1	694	143	1,146	49.8
111	674	—	873	257	2,144	85.5
120	434	—	824	142	1,674	64.4
262	592	—	727	129	1,885	72.5
127	458	—	767	105	1,662	63.9
141	288	—	736	240	1,549	62.0
142	257	—	774	247	1,577	60.7
141	583	—	838	80	1,772	70.8
160	481	3	809	115	1,740	73.0
146	287	—	1,878	114	2,662	67.0
156	197	—	909	78	1,522	83.0
1,685	4,504	4	10,422	1,882	20,427	65.9
—	—	—	—	—	—	—

年　團

經費 收入	支出	事業
円 4,132	4,667円	補習教育・圖書閱覽・柔道劍道・救護班練習・公德宣傳・辯論會・遠足・体育會・團報發刊・娛樂會總會・壯丁教育・運動會・相撲・入退營兵送迎會・講習會・精神修養・運動會・神社參拜講演會
—	—	

384　市　少　年　團　大正十年

會數	團員數	資產	經費 收入	支出	事業
大正九年 2	1,401	円 —	円 —	円 —	補習教育・体育
同十年 3	× 23 198	560	108	108	

×印ハ少女會ナリ

386　愛國婦人會石川支部

	年末現在社員數	左ノ内 特別會員	通常會員	賛助員	會費收入	救護金等支出
大正六年	1,904	638	1,236	43	—	—
同七年	3,059	802	2,257	45	—	—
同八年	2,887	798	2,089	43	—	—
同九年	2,861	802	2,014	45	1,847	555
同十年	3,336	× 884 160	2,249	43	2,533	1,350

本表×印ハ特別維時會員ナリ

387　軍人後援石川支部

	有功會員	特別會員	通常會員	賛助會員	合計
大正六年	12	180	211	398	801
同七年	12	169	191	398	770
同八年	12	218	230	401	861
同九年	13	232	242	403	890
同十年	13	234	243	403	893

388　海員掖濟會及濟生會員

	海員掖濟會員				濟生會員	
	名譽會員	特別會員	通常會員	計	人員	寄附約束高
大正六年	—	20	438	458	40	69,343
同七年	1	40	1,887	1,928	44	68,392
同八年	1	43	1,829	1,873	42	68,392
同九年	1	18	463	482	38	68,843
同十年	1	13	448	462	42	70,443

389　褒賞

	人命救助	篤行者	公益ヲ起セシモノ	公共事務勉勵者	金封財産寄附者	實業功績者	其他	計
大正六年	—	—	—	—	88	—	—	88
同七年	—	—	—	—	365	—	—	365
同八年	—	—	—	—	121	—	—	121
同九年	—	—	—	—	364	—	—	364
同十年	40	3	—	—	221	10	282	556

390　恩給年金及退隱料受領者

	本人		遺族		計	
	人員	金額	人員	金額	人員	金額
	人	円	人	円	人	円
文官恩給	494	87,709	240	14,016	734	101,725
軍人恩給	2,041	335,766	958	112,644	2,999	409,714
金鵄勳章年金	895	96,222	6	1,100	901	97,322
旭日章年金	52	2,694	—	—	52	2,694
巡査等退隱料	334	44,642	121	6,224	455	50,866
其他	817	111,785	208	13,706	1,025	125,491
合計	4,473	678,818	1,533	147,390	6,166	826,508

本表ハ南町郵便局ノ調査ヲ欠ク

教育

XIX　教育

391　諸學校教員

	學校				教員			
	官縣立	市立	私立	計	官縣立	市立	私立	
小學校 尋常	—	14	1	15	—	327	2	
小學校 尋常高等	2	1	—	3	23	29	—	
小學校 高等	—	2	—	2	—	48	—	
小學校 計	2	17	1	20	23	404	2	
盲啞學校	—	—	1	1	—	—	10	
補習學校 商業	—	1	—	1	—	15	—	
補習學校 工業	1	—	—	1	18	—	—	
補習學校 計	1	1	—	2	18	15	—	
專門學校ニ類スル學校 英學院	—	—	1	1	—	—	4	
女子職業學校	—	1	—	1	—	24	—	
高等女學校ニ類スル學校 金城女學校	—	—	1	1	—	—	17	
高等女學校ニ類スル學校 北陸女學校	—	—	1	1	—	—	13	
高等女學校ニ類スル學校 計	—	—	2	2	—	—	30	
高等女學校 第一高等女學校	1	—	—	1	21	—	—	
高等女學校 第二高等女學校	1	—	—	1	3	—	—	
高等女學校 計	2	—	—	2	24	—	—	
甲種實業學校 工業學校	1	—	—	1	26	—	—	
甲種實業學校 商業學校	1	—	—	1	19	—	—	
甲種實業學校 計	2	—	—	2	45	—	—	
中學校 金澤第一中學校	1	—	—	1	34	—	—	
中學校 同第二中學校	1	—	—	1	24	—	—	
中學校 同第三中學校	1	—	—	1	7	—	—	
中學校 計	3	—	—	3	65	—	—	
師範學校 師範學校(男子)	1	—	—	1	21	—	—	
師範學校 女子師範學校	1	—	—	1	21	—	—	
師範學校 計	2	—	—	2	42	—	—	
第四高等學校	1	—	—	1	47	—	—	
金澤醫學專門學校	1	—	—	1	27	—	—	
金澤高等工業學校	1	—	—	1	18	—	—	
合計	15	19	5	39	309	443	46	

×印ハ支那人ナリ

育

校　大正十年度

	生徒兒童				卒業者			
計	官縣立	市立	私立	計	官縣立	市立	私立	計
329	—	15,530	17	15,547	—	2,353	4	2,357
52	826	1,137	—	1,963	188	233	—	421
48	—	1,849	—	1,849	—	782	—	782
429	826	18,516	17	19,359	188	3,363	4	3,560
10	—	—	13	13	—	—	—	8
15	—	221	—	221	—	328	—	328
18	711	—	—	711	259	—	—	259
33	711	221	—	932	259	328	—	587
4	—	—	120	120	—	—	35	35
24	—	463	—	463	—	146	—	146
17	—	—	352	352	—	—	70	70
13	—	—	264	264	—	—	43	43
30	—	—	616	616	—	—	113	113
21	564	—	—	564	143	—	—	143
3	441	—	—	441	82	—	—	82
24	1,005	—	—	1,005	225	—	—	225
26	250	—	—	250	33	—	—	33
19	504	—	—	504	78	—	—	78
45	754	—	—	754	111	—	—	111
34	1,205	—	—	1,205	124	—	—	124
24	1,043	—	—	1,043	92	—	—	92
7	148	—	—	148	—	—	—	—
65	2,396	—	—	2,396	216	—	—	216
21	321	—	—	321	87	—	—	87
21	179	—	—	179	66	—	—	66
42	500	—	—	500	153	—	—	153
47	804	—	—	804	192	—	—	192
					× 4			× 4
27	444	—	—	444	101	—	—	101
18	110	—	—	110	—	—	—	—
798	7,550	19,200	769	27,516	1,445	3,842	152	5,439
					× 4			× 4

392　學齡兒童總覽

	學齡兒童			就學			不就學			既ニ就學ノ始期ニ達シタル學齡兒童百中					
										就學			不就學（左ノ×印ヲ除）		
	男	女	計	男	女	計	男	女	計	男	女	計	男	女	計
大正元年	8,856	8,049	16,905	7,205	6,287	13,492	175 × 1,481	274 × 1,488	449 × 2,969	97.83	95.82	96.78	2.37	4.18	3.22
同二年	9,618	8,934	18,552	7,857	6,950	14,807	135 × 1,626	274 × 1,710	409 × 3,336	98.31	96.21	97.31	1.69	3.79	2.69
同三年	9,783	9,181	18,964	8,258	7,515	15,773	100 × 1,341	207 × 1,272	307 × 2,613	97.82	95.02	96.47	1.18	2.62	1.88
同四年	10,086	9,330	19,416	8,427	7,608	16,035	60 × 1,599	178 × 1,544	238 × 3,143	99.29	97.71	98.54	.71	2.29	1.46
同五年	10,256	9,754	20,010	8,798	8,263	17,061	92 × 1,366	197 × 1,294	289 × 2,660	98.97	97.67	98.33	1.03	2.33	1.67
同六年	10,478	9,964	20,442	8,928	8,340	17,268	88 × 1,462	231 × 1,393	319 × 2,855	99.02	97.30	98.19	.97	2.69	1.81
同七年	10,919	10,216	21,135	9,133	8,515	17,648	159 × 1,627	263 × 1,438	422 × 3,065	98.29	97.00	97.66	1.46	2.57	2.02
同八年	11,245	10,608	21,853	9,469	8,735	18,204	199 × 1,577	362 × 1,511	561 × 3,088	97.94	96.02	97.01	2.06	3.98	2.99
同九年	11,483	10,778	22,261	9,524	8,790	18,314	237 × 1,722	357 × 1,631	594 × 3,353	97.57	96.10	96.86	2.43	3.90	3.14
同十年	11,691	11,026	22,717	9,863	9,077	18,940	66 × 1,546	99 × 1,597	165 × 3,143	97.22	96.27	96.76	57	90	73

不就學中×印ヲ附スルハ未タ就學ノ始期ニ達セサルモノナリ

393　學齡兒童　大正十年

	既ニ就學ノ始期ニ達シタルモノ			未タ就學ノ始期ニ達セサルモノ		合計		
	男	女	計	男	女	計	男	女	計
第一區	1,217	1,231	2,448	180	190	370	1,397	1,421	2,818
第二區	1,380	1,230	2,610	212	215	427	1,592	1,445	3,037
第三區	726	649	1,375	107	110	217	833	759	1,592
第四區	1,204	1,180	2,384	199	213	412	1,403	1,393	2,796
第五區	1,881	1,768	3,649	240	292	532	2,121	2,060	4,181
第六區	2,121	1,843	3,964	332	312	644	2,453	2,155	4,608
第七區	1,616	1,528	3,144	276	265	541	1,892	1,793	3,685
計	**10,145**	**9,429**	**19,574**	**1,546**	**1,597**	**3,143**	**11,691**	**11,026**	**22,717**
大正九年	9,761	9,147	18,908	1,722	1,631	3,353	11,483	10,778	22,261
同八年	9,668	9,097	18,765	1,577	1,511	3,088	11,245	10,608	21,853
同七年	9,292	8,778	18,070	1,627	1,438	3,065	10,919	10,216	21,135
同六年	9,016	8,571	17,587	1,462	1,393	2,855	10,478	9,964	20,442

394　學齡兒

	尋常小學ノ教科ヲ修ムルモノ			尋常小學
	男	女	計	男
第一區	897	902	1,799	291
第二區	1,019	913	1,932	331
第三區	523	485	1,008	170
第四區	847	850	1,697	275
第五區	1,415	1,352	2,767	459
第六區	1,590	1,383	2,973	515
第七區	1,156	1,139	2,295	375
計	7,447	7,324	14,471	2,416
大正九年	7,197	6,729	13,926	2,327
同八年	7,062	6,587	13,649	2,407
同七年	6,939	6,710	13,649	2,194
同六年	6,874	6,533	13,407	2,054

395　學齡兒童

	猶			豫		
	疾病			貧		
	男	女	計	男	女	
第一區	1	4	5	—	1	
第二區	3	3	6	—	—	
第三區	1	8	9	—	—	
第四區	5	13	18	—	1	
第五區	6	10	16	—	—	
第六區	6	9	15	1	1	
第七區	6	23	29	—	—	
合計	28	70	98	1	3	
				× 181	× 186	
大正九年度	29	132	161	4	12	
				× 172	× 191	
同八年度	42	146	188	15	23	
				× 113	× 166	
同七年度	44	135	179	15	35	
				× 64	× 63	
同六年度	40	159	199	14	37	

×印ハ居所不明處分未了ノモノナリ

童就學　大正十年

ノ教科ヲ修メタルモノ		合計		
女	計	男	女	計
264	555	1,188	1,166	2,354
267	598	1,350	1,180	2,530
142	312	693	627	1,320
248	523	1,122	1,098	2,220
395	854	1,874	1,747	3,621
404	919	2,105	1,787	3,892
333	708	1,531	1,472	3,003
2,953	4,469	9,833	9,577	18,940
2,061	4,388	9,524	8,790	18,314
2,148	4,555	9,469	8,735	18,204
1,805	3,999	9,133	8,515	17,648
1,807	3,861	8,928	8,340	17,268

不就學　大正十年

免除				合計		
困	疾病					
計	男	女	計	男	女	計
1	9	5	14	10	10	20
—	6	4	10	9	7	16
—	3	2	5	4	10	14
1	3	7	10	8	21	29
—	1	2	3	7	12	19
2	5	3	8	12	13	25
—	10	2	12	16	25	41
4	37	25	62	66	85	151
× 367				× 181	× 186	× 367
16	32	22	54	237	357	594
× 313						
38	29	27	56	199	362	561
× 279						
50	36	30	66	159	263	422
× 127						
51	34	35	69	88	231	319

396　不就學學齡兒

	未タ尋常小學校ノ教科ヲ受ケサルモノ						尋常小學校											
							第一學年			第二學年			第三學年			第四學年		
	男		女		計		男		女		計	男		女		計	男	女
第一區		1		2		3												
	×	5	×	3	×	8	× 1	× 1	× 2	× 1	—	× 1	× 2	—	×	1	—	—
第二區		1		2		3		1		1	2	—	—	—			1	—
	×	6	×	4	×	10												
第三區	×	3	×	2	×	5	1		2		3	—		1		1	—	1
第四區		5		4		9		1		1		—	—	—		—	—	—
	×	3	×	4	×	7	—	× 1	× 1									
第五區						6		1		4								
	×	1		6	×	1	3	× 2	× 2	2	—			2		—		1
第六區				3		3					1			2		—		1
	×	5	×	2	×	7	2	3	5	1	× 1	× 1						
第七區		2		2		4					4			5				
	×	7	×	1	×	8	—	5	5	1	× 1	× 1			×	1	1	1
合計		**9**		**19**		**28**	**7**	**13**	**20**	**4**	**6**	**10**		**1**				
	×	**30**	×	**16**	×	**46**	× **1**	× **4**	× **5**	× **1**	× **2**	× **3**		× **3**				**4**

×印ハ就學免除者ナリ

397　學齡兒童中

	盲者			學齡兒童一萬ニ付盲者	聾
	男	女	計		男
大正六年度	5	1	6	4.54	12
同七年度	5	2	7	4.51	10
同八年度	2	2	4	1.78	13
同九年度	3	2	5	2.25	13
同十年度	2	2	4	1.76	15

學校ニテ修業ハ總テ盲啞學校ナリ

398　小學校

	縣立					市立				
	學校數	學級數	教員			學校數	學級數	教員		
			男	女	計			男	女	
大正六年度	2	7	17	2	19	14	272	180	172	
同七年度	2	7	19	6	25	16	311	191	148	
同八年度	2	27	20	4	27	17	324	175	188	
				× 3			* 1			
同九年度	2	21	20	4	24	17	330	181	193	
							* 1			
同十年度	2	21	19	4	27	17	343	195	209	
			× 3	× 1						

×印ハ師範學校ヨリ兼務ノモノナリ　*印ハ補習科ナリ

就學猶豫者　大正十年度

ノ教科ヲ受ケタルモノ

年	第四學年			第五學年			第六學年			合計		
	男	女	計	男	女	計	男	女	計	男	女	計
					3	3				1	5	6
× 2	—	—	—	—	× 1	× 1	—	—	—	× 9	× 5	× 14
										3	3	6
1	—	—	—	—	—	—	—	—	—	× 6	× 4	× 10
										1	8	9
1	—	1	1	—	1	1	—	2	2	× 3	× 2	× 5
		2	2							5	14	19
—	—	× 2	× 2	—	5	5	—	2	2	× 3	× 7	× 10
										6	10	16
1	—	1	1	1	1	2	—	—	—	× 1	× 2	× 3
										7	10	17
1	2	2	4	2	—	2	—	—	—	× 5	× 3	× 8
1	1		5							6	23	29
× 1	× 2	4	× 2	1	3	4	1	4	5	× 10	× 2	× 12
5	**3**	**10**	**13**	**4**	**13**	**17**	**1**	**8**	**9**	**29**	**73**	**102**
× **3**	× **2**	× **2**	× **4**		× **1**	× **1**				× **37**	× **25**	× **62**

ノ盲聾啞者

啞者		學齡兒童一萬ニ付聾啞者	左ノ內學校ニテ就學スルモノ			
			盲者		啞（聾）者	
女	計		男	女	男	女
5	17	5.68	—	—	9	5
5	15	8.35	5	—	7	5
8	21	9.61	2	1	6	7
8	21	9.43	3	1	7	6
6	21	9.24	2	—	5	5

學級教員

員	私立					合計				
	學校數	學級數	教員			學校數	學級數	教員		
計			男	女	計			男	女	計
352	1	1	1	1	2	17	280	198	175	373
339	1	1	1	1	2	19	319	211	155	366
363	1	1	1	1	2	20	347	182	196	385
									× 7	
374	1	1	1	1	2	20	353	202	198	400
404	1	1	1	1	2	20	365	218	215	433

399　小學校學級

	學級數	教員 本科正教員 男	本科正教員 女	本科正教員 計	專科正教員 男	專科正教員 女
市立 野町尋常小學校	16	8 × 2	5 × 4	25	1	—
野町第二尋常小學校	17	3 × 4	8 × 5	29	1	—
新堅町尋常小學校	23	10 × 1	9 × 4	24	1	—
菊川町尋常小學校	15	4 × 2	6 × 3	15	—	—
石引町尋常小學校	20	10 ×	9 × 5	24	—	—
材木町尋常小學校	18	9 × 2	3 × 5	19	1	—
松ヶ枝町尋常小學校	21	8 ×	13 × 2	23	—	—
長町尋常小學校	18	7 × 1	9 × 3	20	—	—
長土塀尋常小學校	25	7 × 2	11 × 5	25	—	—
芳斎町尋常小學校	21	6 × 3	9 × 6	24	—	—
此花町尋常小學校	22	10 × 1	7 × 5	23	—	—
瓢箪町尋常小學校	21	5 × 3	9 × 5	22	—	—
馬場尋常小學校	30	12 × 5	9 × 6	32	—	—
森山町尋常小學校	18	6 × 3	10 × 2	21	—	—
市立 計	285	105 × 29	117 × 60	311	4	—
私立臥龍寺尋常小學校	1	1	—	1	—	—
合計	286	135	177	312	4	—
大正九年	273	127	159	286	6	—
同八年	271	137	158	295	6	1
同七年	290	144	154	272	2	1
同六年	290	133	139	298	3	1

×印ハ尋常科正教員ナリ

400　小學校學級

	學級數	教員 本科正教員 男	本科正教員 女	本科正教員 計	專科正教員 男	專科正教員 女	專科正教員 計
縣立 師範學校附屬小學校 尋常	9	9	1	10	—	—	—
師範學校附屬小學校 高等	3	3	1	4	—	—	—
女子師範學校附屬小學校 尋常	7	6	1	7	—	—	—
女子師範學校附屬小學校 高等	2	1	1	2	—	—	—
縣立 計	21	19	4	23	—	—	—

教員細別　其一　（尋常小學校）　大正十年度

教員 准教員 男	准教員 女	准教員 計	代用教員 男	代用教員 女	代用教員 計	合計 男	合計 女	合計 計
1	—	—	—	—	—	11	9	20
1	—	—	—	1	—	1	9	13	22
1	—	—	—	—	1	1	12	14	26
—	—	—	—	1	—	1	7	9	16
—	—	—	—	1	—	1	11	14	25
1	—	—	—	—	—	—	12	8	20
—	—	—	—	1	—	1	9	15	24
—	—	—	—	1	—	1	9	12	21
—	—	—	—	1	—	1	10	16	26
—	—	—	—	1	—	1	10	15	25
—	—	—	—	1	—	1	12	12	24
—	—	—	—	1	1	2	9	15	24
—	—	—	—	1	—	1	18	15	33
—	—	—	—	—	—	—	9	12	21
4	—	—	—	10	2	12	148	175	327
—	—	—	—	—	1	1	1	1	2
4	—	—	—	10	3	13	149	188	329
6	—	2	2	7	5	12	140	166	306
7	—	7	7	2	2	4	145	168	313
3	—	5	5	4	2	6	140	162	302
4	1	2	3	4	3	7	141	145	286

教員細別　其二　（尋常高等小學校）　大正十年度

教員 准教員 男	准教員 女	准教員 計	代用教員 男	代用教員 女	代用教員 計	合計 男	合計 女	合計 計
—	—	—	—	—	—	9	1	10
—	—	—	—	—	—	3	1	4
—	—	—	—	—	—	6	1	7
—	—	—	—	—	—	1	1	2
—	—	—	—	—	—	19	4	23

400　小學校學級

	學級數	教員 本科正教員 男	女	計	專科正教員 男	女	計
市立味噌藏町尋常高等小學校 尋常	19	6	16	22	1	—	1
市立味噌藏町尋常高等小學校 高等	5	2	3	5	—	—	—
市立味噌藏町尋常高等小學校 計	**24**	**8**	**19**	**27**	**1**	—	**1**
合計	**45**	**27**	**23**	**50**	**1**	—	**1**
大正九年度	45	27	21	48	1	—	—
同八年度	47	17	22	39	1	—	1
同七年度	31	16	20	36	1	1	2
同六年度	31	15	19	34	1	1	2

401　小學校學級

	學級數	教員 本科正教員 男	女	計	專科正教員 男	女	計
市立小將町高等小學校	23	25	—	25	5	—	5
市立高岡町高等小學校	11	5	7	12	—	2	2
市立 計	**34**	**30**	**7**	**37**	**5**	**2**	**7**
大正九年度	34	27	7	34	6	2	8
同八年度	29	24	6	30	3	4	7
同七年度	31	26	5	31	3	2	5
同六年度	31	24	6	30	4	4	8

402　小學校

	兒童 尋常科 男	女	計	高等科 男	女	計	合計	尋常 男
大正六年度	7,550	6,366	13,916	1,022	410	1,432	15,348	1,404
同七年度	8,010	7,153	15,663	960	455	1,415	16,758	1,469
同八年度	8,367	7,886	16,253	1,212	637	1,849	18,102	1,539
同九年度	8,488	7,937	16,425	1,407	750 補 16	2,173	18,598	1,489
同十年度	8,815	8,254	17,069	1,422	834 補 34	2,290	19,359	1,626

教員細別　其二　（尋常高等小學校）　大正十年度　（續）

教員 准教員 男	女	計	代用教員 男	女	計	合計 男	女	計
—	—	—	—	1	1	7	17	24
—	—	—	—	—	—	2	3	5
—	—	—	—	**1**	**1**	9	**20**	**29**
—	—	—	—	**1**	**1**	**28**	**24**	**52**
—	—	—	—	—	—	28	22	50
—	—	—	—	—	—	28	23	51
—	—	—	—	—	—	17	21	38
—	—	—	—	—	—	16	20	36

教員細別　其三　（高等小學校）　大正十年度

教員 准教員 男	女	計	代用教員 男	女	計	合計 男	女	計
—	—	—	2	—	2	32	—	32
—	—	—	1	1	2	6	10	16
—	—	—	**3**	**1**	**4**	**38**	**10**	**48**
—	1	1	1	—	1	34	10	44
—	—	—	2	—	2	29	10	39
—	—	—	1	2	3	30	9	39
—	—	—	1	—	1	29	10	39

兒童

入學 高等科 女	男	女	合計	卒業 尋常科 男	女	高等科 男	女	合計	小學校兒童男百ニ付女
1,214	578	217	3,413	1,006	783	443	174	2,406	79.05
1,448	641	298	3,856	1,250	1,316	388	157	3,111	84.82
1,353	830	395	4,117	1,324	1,345	385	204	3,258	85.64
1,472	888	520 補 20	4,389	1,290	1,192	560	270 補 16	3,328	87.77
1,518	899	572 補 37	4,652	1,363	1,235	564	323 補 34	3,519	89.11

403　小學校兒童學年別　其一　（尋常小學校）　大正十年度

		第一學年		第二學年		第三學年		第四學年		第五學年		第六學年		合計		
		男	女	男	女	男	女	男	女	男	女	男	女	男	女	計
市立	野町尋常小學校	177	—	165	—	144	—	153	—	124	—	110	—	873	—	873
	野町第二尋常小學校	1	187	1	185	8	167	9	164	4	125	—	124	23	952	975
	新堅町尋常小學校	116	117	118	86	127	123	130	83	113	117	113	125	717	651	1,368
	菊川町尋常小學校	61	55	72	72	70	54	55	67	57	50	50	59	365	357	722
	石引町尋常小學校	107	117	88	94	96	104	108	104	94	80	67	58	560	557	1,117
	材木町尋常小學校	176	—	169	—	149	—	139	—	148	—	141	—	922	—	922
	松ヶ枝町尋常小學校	109	93	106	121	107	87	83	94	104	80	108	95	617	570	1,187
	長町尋常小學校	80	98	69	86	66	81	78	84	69	67	66	67	428	483	911
	長土塀尋常小學校	136	107	106	120	106	103	122	113	107	93	117	90	694	626	1,320
	芳斎町尋常小學校	117	112	127	86	107	92	105	92	78	88	88	73	622	543	1,165
	此花町尋常小學校	116	123	109	95	118	106	106	102	101	90	98	68	648	584	1,232
	瓢箪町尋常小學校	127	91	118	86	113	81	84	87	95	87	95	78	632	510	1,142
	馬場尋常小學校	147	163	128	138	160	149	140	129	118	96	111	96	804	771	1,575
	森山町尋常小學校	84	89	100	88	113	79	75	88	80	71	79	75	531	490	1,021
	計	1,554	1,352	1,476	1,257	1,484	1,226	1,387	1,207	1,252	1,044	1,243	1,008	8,436	7,094	15,530
私立臥龍尋常小學校		1	2	1	1	1	1	2	—	2	2	2	2	9	8	17
合計		1,555	1,354	1,477	1,258	1,485	1,227	1,389	1,207	1,294	1,046	1,245	1,010	8,445	7,102	15,547
大正九年度		1,482	1,267	1,462	1,188	1,405	1,190	1,370	1,158	1,248	1,032	1,120	919	8,088	6,754	14,842
同八年度		1,515	1,218	1,398	1,195	1,381	1,167	1,337	1,163	1,164	950	1,155	1,028	7,950	6,721	14,671
同七年度		1,429	1,235	1,382	1,177	1,350	1,205	1,289	1,082	1,209	1,084	1,125	824	7,784	6,537	14,321
同六年度		1,404	1,214	1,338	1,195	1,335	1,118	1,321	1,218	1,193	894	959	727	7,550	6,366	13,916

404　小學校兒童學年別　其二　（尋常高等小學校）　大正十年度

		尋常科 第一學年		第二學年		第三學年		第四學年		第五學年		高等科兒童 第六學年		合計		
		男	女	男	女	男	女	男	女	男	女	男	女	男	女	計
縣立	師範學校附屬小學校	20	20	38	20	36	26	37	21	34	22	37	28	202	137	339
	女子師範學校附屬小學校	39	33	22	22	24	24	21	26	22	22	23	25	151	152	303
	計	59	53	60	42	60	50	58	47	56	44	60	53	353	289	642
市立	味噌藏町尋常高等小學校	—	153	4	167	5	150	8	135	—	141	—	117	17	863	880
合計		59	206	64	209	65	200	66	182	53	185	60	170	370	1,152	1,522
大正九年度		68	209	63	194	63	193	68	203	61	184	77	200	400	1,183	1,583
同八年度		65	185	72	186	62	195	74	200	84	211	60	187	417	1,165	1,582
同七年度		70	181	61	208	75	205	91	209	50	202	50	147	407	1,152	1,559
同六年度		58	199	65	199	88	211	63	217	51	161	52	134	377	1,121	1,498

405　小學校兒童學年別　其三（高等小學校）大正十年度

		第一學年		第二學年		補習科		合計		
		男	女	男	女	男	女	男	女	計
市立	小將町高等小學校	740	—	566	—	—	—	1,306	—	1,306
	高岡町高等小學校	—	311	—	198	—	34	—	543	543
	計	740	311	566	198	—	34	1,306	543	1,849
大正九年度		766	296	520	177	—	16	1,286	489	1,775
同八年度		714	259	397	133	—	25	1,111	417	1,528
同七年度		566	177	398	138	—	21	960	336	1,296
同六年度		578	217	444	174	—	19	1,022	410	1,432

406　二部教授施行ノ小學校　大正十年度

學校名	全部ノ兒童ヲ二分シ教授			一部ノ兒童ヲ二分シ教授			學級數
	男	女	計	男	女	計	
大正七年	—	—	—	618	626	1,244	20
同十年	—	—	—	117	112	229	4

大正七年ハ新竪町・長町・長土塀ノ三校　大正十年ハ芳齋町一校

408　小學校兒童入學卒業　其二（高等科）大正十年度

		入學			卒業		
		男	女	計	男	女	計
高等科 縣立	師範學校附屬小學校	33	23	56	33	9	42
	女子師範學校附屬小學校	30	25	55	18	15	33
	計	63	48	111	51	24	75
市立	味噌藏町尋常高等小學校	—	168	168	—	105	105
	小將町高等小學校	836	—	836	564	—	564
	高岡町高等小學校	—	× 356 37	393	—	× 194 34	218
	計	836	× 524 37	1,397	564	× 299 34	887

407　小學校兒童入學卒業　其一（尋常科）大正十年度

		入學			卒業		
		男	女	計	男	女	計
尋常科 縣立	師範學校附屬小學校	20	20	40	37	28	65
	女子師範學校附屬小學校	39	33	72	23	25	48
	計	59	53	112	60	53	113
市立	野町尋常小學校	178	—	178	109	—	109
	野町第二尋常小學校	—	189	189	9	139	148
	新竪町尋常小學校	116	116	232	112	124	236
	菊川町尋常小學校	69	58	127	58	64	122
	石引町尋常小學校	107	110	217	70	63	133
	材木町尋常小學校	208	—	208	140	—	140
	松ヶ枝町尋常小學校	104	84	188	106	95	201
	長町尋常小學校	84	84	168	66	67	133
	長土塀尋常小學校	117	107	224	127	93	220
	芳齋町尋常小學校	114	116	230	88	73	161
	此花町尋常小學校	119	119	238	109	80	189
	瓢箪町尋常小學校	135	92	227	95	78	173
	馬場尋常小學校	134	134	268	125	109	234
	森山町尋常小學校	81	87	168	79	75	154
	味噌藏町尋常高等小學校	—	169	169	8	120	128
	計	1,566	1,465	3,031	1,301	1,180	2,481
私立臥龍尋常小學校		1	—	1	2	2	4
合計		1,626	1,518	3,144	1,363	1,235	2,598

408　小學校兒童入學卒業　其二（高等科）大正十年度（續）

	入學			卒業		
	男	女	計	男	女	計
合計	899	× 572 37	× 1,471 37	564	× 323 34	× 887 34

×印ハ補習科ナリ

409　小學校教員俸給別人員　大正十年度

俸給別	尋常小學校ノ教授ニ從事スルモノ											高等小學校ノ教授ニ從事スルモノ								合計		
	本科正教員				專科正教員		准教員		代用教員		計	小學校本科正教員		專科正教員		代用教員		計				
	小學校本科正教員		尋常科正教員																			
	男	女	男	女	男	女	男	女	男	女	男	男	女	男	女	男	女	男	女	男	女	計
三十圓	—	—	—	4	—	—	—	—	—	—	—	—	—	—	—	—	—	—	—	—	4	4
三十一圓	—	—	—	8	—	—	—	—	—	—	—	—	—	—	—	—	—	—	—	—	8	8
三十二圓	—	—	—	14	—	—	—	—	—	1	—	—	—	—	—	—	—	—	—	—	15	15
三十三圓	—	—	—	3	—	—	—	—	—	—	—	—	—	—	—	—	—	—	—	—	3	3
三十四圓	—	—	—	6	—	—	—	—	—	—	—	—	—	—	—	—	—	—	—	—	6	6
三十五圓	—	—	1	4	—	—	—	—	—	—	1	—	—	—	1	—	—	—	1	1	5	6
三十七圓	—	1	—	9	—	—	—	—	—	—	—	—	—	1	—	—	—	1	—	1	10	11
四十圓	—	—	—	3	—	—	—	—	—	—	—	—	—	—	—	—	—	—	—	—	3	3
四十二圓	—	1	—	2	—	—	—	—	3	1	3	—	—	—	—	—	—	—	—	3	4	7
四十三圓	—	12	—	5	—	—	—	—	—	1	—	—	—	—	1	—	—	—	1	—	19	19
四十五圓	—	29	—	5	—	—	—	—	4	—	4	—	1	—	—	—	—	—	1	4	35	39
四十七圓	—	45	2	1	1	—	—	—	2	—	5	—	1	—	—	1	—	1	1	6	47	53
四十八圓	9	3	—	—	—	—	—	—	1	—	10	—	4	—	—	1	—	1	4	11	7	18
五十圓	3	19	—	3	—	—	—	—	—	—	3	22	—	—	—	—	—	—	—	3	22	25
五十二圓	5	1	5	—	3	—	—	—	—	—	13	1	—	3	—	—	—	—	3	13	4	17
五十三圓	2	9	—	—	—	—	—	—	—	—	2	9	2	—	—	—	—	2	—	4	9	13
五十五圓	12	1	2	—	—	—	—	—	—	—	14	1	7	—	1	—	—	8	—	22	1	23
五十七圓	16	—	2	—	—	—	—	—	—	—	18	—	—	—	—	—	1	—	1	18	1	19
六十圓	4	—	1	—	—	—	—	—	—	—	5	—	—	—	—	—	—	—	—	5	—	5
六十二圓	3	5	—	—	—	—	—	—	—	—	3	5	1	—	—	—	—	1	—	4	5	9
六十三圓	3	—	5	—	—	—	—	—	—	—	8	—	5	—	4	—	—	9	—	17	—	17
六十五圓	10	—	2	—	—	—	—	—	—	—	12	—	—	—	—	—	—	—	—	12	—	12
六十七圓	1	—	—	—	—	—	—	—	—	—	1	—	—	—	—	—	—	—	—	1	—	1
六十八圓	—	—	—	—	—	—	—	—	—	—	—	—	—	1	—	—	—	—	—	—	1	1
七十圓	4	—	6	—	1	—	—	—	—	—	11	—	3	—	—	—	—	3	—	14	—	14
七十一圓	1	—	—	—	—	—	—	—	—	—	1	—	—	—	—	—	—	—	—	1	—	1
七十五圓	2	—	1	—	—	—	—	—	—	—	3	—	—	—	—	—	—	—	—	3	—	3
八十圓	6	—	5	—	—	—	—	—	—	—	11	—	6	—	—	—	—	6	—	17	—	19
八十五圓	1	—	—	—	—	—	—	—	—	—	1	—	—	—	—	—	—	—	—	1	—	1
八十八圓	11	—	—	—	—	—	—	—	—	—	11	—	4	—	—	—	—	4	—	15	—	15
九十圓	—	—	—	—	—	—	—	—	—	—	—	—	1	—	—	—	—	1	—	1	—	1
九十三圓	—	—	—	—	—	—	—	—	—	—	—	—	1	—	—	—	—	1	—	1	—	1
九十五圓	1	—	—	—	—	—	—	—	—	—	1	—	—	—	—	—	—	—	—	1	—	1
百圓	12	—	—	—	—	—	—	—	—	—	12	—	—	—	—	—	—	—	—	12	—	12
百十圓	2	—	—	—	—	—	—	—	—	—	2	—	1	—	—	—	—	1	—	3	—	3
百十五圓	—	—	—	—	—	—	—	—	—	—	—	—	1	—	—	—	—	1	—	1	—	1
合計	108	126	32	67	5	—	—	—	10	3	155	196	32	10	5	2	3	1	40	12	195	209	404

409　小學校教員

	尋常小學校ノ教授ニ從事スルモノ											
	本科正教員				專科正教員		准教員		代用教員		計	
	小學校本科正教員		尋常科正教員									
	男	女	男	女	男	女	男	女	男	女	男	
俸給最多	円 110	円 62	円 80	円 50	円 70	—	—	—	円 48	円 43	円 110	
俸給最寡	48	37	35	30	47	—	—	—	42	32	37	
俸給平均	円 68.528	円 47.643	円 62.906	円 36.313	円 54.600	—	—	—	円 44.800	円 39.000	円 65.390	
月俸總額	円 7,401	円 6,003	円 2.013	円 2,433	円 273	—	—	—	円 448	円 117	円 10,135	

410　小學校正教員學歷別　大正十年度

	小學校本科正教員			尋常小學校本科正教員				計
	師範校卒業	檢定	計	講習修了	中等學校卒業	檢定	計	
男	131	9	140	15	5	12	32	172
女	131	5	136	10	36	21	67	203
計	**262**	**14**	**276**	**25**	**41**	**33**	**99**	**375**

412　小學校兒童出席及缺席平均數　大正十年度

		日々出席兒童平均數		日々缺席兒童平均數		在籍兒童百中出席兒童歩合	
		男	女	男	女	男	女
市立	野町尋常小學校	332.61	—	40.44	—	95.37	—
	野町第二尋常小學校	15.12	890.85	3.25	46.07	78.58	93.58
	新堅町尋常小學校	694 33	624.71	21 51	22.73	96.84	95.96
	菊川町尋常小學校	353.06	341.75	13.99	16.54	96.73	95.73
	石引町尋常小學校	542 59	534 17	16.78	17.92	96.89	95.90
	材木町尋常小學校	894 32	—	34.88	—	97 00	—
	松ヶ枝町尋常小學校	599.48	551.37	20.32	22.59	97 16	96.73
	長町尋常小學校	414.19	469.27	14.22	15.75	96.79	97.16
	長土塀尋常小學校	671.81	604.97	25 58	22.41	96.80	96.64
	芳斎町尋常小學校	604.87	528 53	14 50	17.30	97.25	97.24
	此花町尋常小學校	616.13	558 93	22 27	22.23	95.08	95 71
	瓢箪町尋常小學校	612.52	493 74	18.79	17.23	96.92	96.81
	馬場尋常小學校	778.83	740.06	29.65	42.09	96.87	95.99
	森山町尋常小學校	513.57	476.10	17.92	19.65	96.74	97.16
	味噌藏町尋常小學校	11.23	815.65	4.26	47.73	—	—
	計	**8,154.76**	**7,630.10**	**292.36**	**330.24**	**96.52**	**95.89**

俸給別人員　大正十年度　（續）

	高等小學校ノ教授ニ從事スルモノ								合計		
	小學校本科正教員		專科正教員		代用教員		計				
	男	女	男	女	男	女	男	女	男	女	計
円	62	円 115	円 68	円 65	円 43	円 50	円 60	円 115	円 68	円 115	円 68	円 115
	30	55	45	57	37	40	60	40	37	37	30	30
円	43.640	円 73 344	円 51.900	円 63.400	円 40.000	円 35.667	円 60.000	円 70.030	円 50.690	円 66.344	円 44.076	円 54.821
円	8,553	円 2,347	円 519	円 317	円 80	円 137	円 60	円 2,801	円 659	円 12.936	円 9,212	円 22,148

411　小學校教員在職年數　大正十年

	五年未滿		滿五年以上十年未滿		滿十年以上十五年未滿		滿十五年以上二十年未滿		滿二十年以上二十五年未滿		滿二十五年以上三十年未滿		滿三十年以上		計		
	男	女	男	女	男	女	男	女	男	女	男	女	男	女	男	女	計
小學校本科正教員	27	45	43	56	19	24	24	8	10	2	12	1	6	—	141	136	277
尋常小校本科正教員	1	34	3	17	12	9	2	6	7	1	5	—	2	—	32	67	99
專科正教員	6	2	—	—	2	—	—	—	2	—	—	—	—	—	10	2	12
准教員	—	—	—	—	—	—	—	—	—	—	—	—	—	—	—	—	—
代用教員	13	4	—	—	—	—	—	—	—	—	—	—	—	—	13	4	17
計	**47**	**85**	**46**	**73**	**33**	**33**	**26**	**14**	**19**	**3**	**17**	**1**	**8**	—	**196**	**209**	**405**

412　小學校兒童出席及缺席平均數　大正十年度　（續）

		日々出席兒童平均數		日々缺席兒童平均數		在籍兒童百中出席兒童歩合	
		男	女	男	女	男	女
私立	臥龍小學校	8.77	7.92	18	08	97.44	99.00
尋常科合計		**8,163.53**	**7,638.02**	**298.54**	**330.32**	**96.42**	**96.73**
市立	味噌藏町尋常高等小學校	—	247.17	—	9.78	—	96.18
市立	小將町高等小學校	1,304.31	—	46.09	—	99.87	—
市立	高岡町高等小學校	—	538.17	—	31.52	—	99.11
高等科合計		**1,304.31**	**785.34**	**46.09**	**41.30**	**99.37**	**98.17**

本表ニハ附屬小學校ヲ含マス

413　小學校教員

	學級一ニ付本科正教員								學級一ニ付兒童數							
	師範學校附屬小學校		市立		私立	平均			師範學校附屬小學校		市立		私立	平均		
	尋常	高等	尋常	高等	尋常	尋常	高等		尋常	高等	尋常	高等	尋常	尋常	高等	
大正六年度	—		1.03		1.00	1.03			—		55.45		—	55.45		
同七年度	3.57		94		1.00	1.01			35.24		48.74		22.00	48.16		
同八年度	1.29		1.07		1.00	1.08			39.62		50.22		23.00	49.50		
同九年度	1.14		1.04	1.00	1.00	1.05	1.02		42.12	30.00	54.24	51.10	19.00	53.50	45.47	
同十年度	1.11	1.20	1.10	1.08	1.00	1.07	1.12		40.13	36.80	53.98	54.00	17.00	53.18	52.04	

平均ハ市立ノミニ於テ掲記ス

414　小學校卒業

		高等小學校又ハ補習科入學		實業補習學校入學		中學校又ハ女學校入學	
		男	女	男	女	男	女
市立	野町尋常小學校	75	—	—	—	3	—
	野町第二尋常小學校	—	57	—	—	—	10
	新竪町尋常小學校	83	42	—	—	22	45
	菊川町尋常小學校	34	17	—	—	4	7
	石引町尋常小學校	58	24	—	—	5	3
	材木町尋常小學校	104	—	—	—	19	—
	松ケ枝町尋常小學校	65	51	—	—	32	23
	長町尋常小學校	43	31	—	—	14	13
	長土塀尋常小學校	84	41	2	—	8	12
	芳斎町尋常小學校	51	47	—	—	15	7
	此花町尋常小學校	66	36	—	—	7	3
	瓢箪町尋常小學校	71	36	4	—	7	5
	馬場尋常小學校	67	31	10	15	13	12
	森山町尋常小學校	55	28	5	—	7	3
	味噌藏町尋常小學校 尋常	—	47	—	—	—	14
	味噌藏町尋常小學校 高等	—	—	—	2	—	—
	小將町高等小學校	—	—	25	—	44	—
	高岡町高等小學校	—	—	—	37	—	2
	計	855	488	46	54	200	159
私立	臥龍小學校	—	—	—	—	—	—
合計		856	488	46	54	200	159

兒童諸比例

教員一ニ付兒童						各種教員男女百分比例							
師範學校附屬小學校		市立		私立	平均	本科正教員		專科正教員		准教員		代用教員	
尋常	高等	尋常	高等	尋常	尋常	男	女	男	女	男	女	男	女
—		46.64		—	46.64	50.62	49.38	50.00	50.00	33.34	66.66	62.50	37.50
61.17		45.67		22.00	46.00	43.58	50.42	60.00	40.00	—	100.00	55.56	44.44
30.82		43.63		23.00	42.51	50.26	49.74	42.57	57.43	—	100.00	57.43	42.57
37.44	30.00	48.41	39.86	9.50	47.54	39.50	49.05	50.95	86.66	13.34	—	100.00	100.00	—
37.78	30.67	46.75	39.74	17.00	45.59	38.81	48.10	51.90	83.33	16.67	—	—	72.22	27.78

者ノ狀況　大正十年度

甲乙種實業學校入學		其他ノ學校入學		其他		合計		
男	女	男	女	男	女	男	女	計
2	—	—	—	29	—	109	—	109
—	2	—	8	—	47	—	124	124
5	7	—	8	2	22	112	124	236
1	5	—	4	11	26	50	59	109
—	5	—	3	4	23	67	58	125
4	—	—	—	13	—	140	—	140
2	9	—	6	7	6	106	95	201
2	3	—	7	7	13	66	67	133
1	3	—	12	22	22	117	90	207
2	5	—	2	20	12	88	73	161
2	—	—	2	22	27	97	68	165
2	3	—	2	11	32	95	78	173
—	1	—	4	21	33	112	96	208
1	—	—	1	11	43	79	75	154
—	6	—	7	—	43	—	117	117
—	18	—	11	—	74	—	105	105
68	—	7	—	420	—	564	—	564
—	10	—	15	—	130	—	194	194
92	77	7	92	600	553	1,801	1,423	3,224
—	—	—	—	—	—	—	—	—
92	77	7	92	600	553	1,801	1,423	3,224

415　授業料ヲ徴收スル小學校

	學校數	兒童 定額	增額	減額	全部免除	一部免除	計	授業料月額平均
								錢
大正六年度 尋常	14	13,537	—	213	1,006	—	14,756	20
大正六年度 尋高等	3	1,576	14	4	—	—	1,594	60
同七年度 尋常	15	10,133	—	4,046	1,035	—	15,232	20
同七年度 尋高等	3	1,404	8	—	—	3	1,415	60
同八年度 尋常	15	10,347	—	4,164	1,038	—	15,549	20
同八年度 尋高等	3	1,628	16	—	—	4	1,648	60
同九年度 尋常	15	10,596	—	4,269	851	—	15,716	20
同九年度 尋高等	3	1,949	22	—	—	6	1,977	60
同十年度 尋常	15	11,028	—	4,619	759	—	16,406	20
同十年度 尋高等	3	2,050	9	—	—	13	2,072	60

417　幼稚園

名稱	創立年月日	保育年限	名稱	創立年月日	保育年限
		ヶ年			ヶ年
石川縣女子師範學校附屬幼稚園	明治二十年	2	私立川上幼稚園	明治四十五年	2
私立木花幼稚園	同三十八年	2	私立二葉幼稚園	同	2
私立北陸女學校附屬幼稚園	同十九年	2	私立白銀幼稚園	大正二年	2
私立馬場幼稚園	同四十三年	2	私立野町幼稚園	同十年	2

	園數	組數	保姆	幼兒 男	女
公立	1	2	2	27	24
私立 內國人	1	3	3	46	29
私立 外國人	6	22	23	210	152
計	**9**	**27**	**27**	**283**	**205**
大正九年	8	25	26	301	206
同八年	8	25	27	296	191
同七年	6	20	20	214	145
同六年	6	22	22	232	165

公設幼稚園ハ石川縣女子師範學校附屬幼稚園ナリ

418　尋常小學校

	學級數	教員 男	女	計	兒 一年期 男	女	二年期 男	女	三年 男
野町第二尋常小學校	1	1	—	1	1	—	1	2	4
菊川町尋常小學校	1	1	—	1	2	1	—	—	4
石引町尋常小學校	1	1	—	1	1	1	1	—	2
味噌藏町尋常高等小學校	1	1	—	1	—	1	—	—	6
長土塀尋常小學校	1	1	—	1	3	—	3	2	5

416　小學校教員加俸　大正十年度

	年功加俸 加俸令第三條第二項本文加俸 人員	金額	加俸令第三條第二項但書加俸 人員	金額	國庫補助法第六條加俸 人員	金額	加俸令第十一條ノ加俸 人員	金額
		円		円		円		円
本科正教員 男	45	1,386	56	2,820	8	318	—	—
本科正教員 女	61	1,686	26	1,026	3	72	—	—
專科正教員 男	—	—	3	108	—	—	—	—
專科正教員 女	—	—	—	—	—	—	—	—
准教員 男	—	—	-	—	—	—	—	—
准教員 女	—	—	—	—	—	—	—	—
合計 男	45	1,386	59	2,928	8	318	—	—
合計 女	61	1,686	26	1,026	3	72	—	—
合計 計	106	3,072	85	3,954	11	390	—	—

（參照）加俸令第三條　小學校教員ニシテ五年以上同一府縣內ノ市町村立小學校ニ勤續シ地方長官ニ於テ成績佳良ナリト認メタル者ニハ年功加俸ヲ給ス
年功加俸ハ本科正教員ニアリテハ年額二十四圓乃至六十圓トシ專科正教員及准教員ニ在リテハ年額十二圓乃至二十四圓トス但年功加俸ヲ受クル後勤續五年ヲ加フル每ニ本科正教員ニ在リテハ年額十八圓乃至三十六圓專科正教員及准教員ニ在リテハ年額十二圓乃至十八圓ヲ加フルコトヲ得
國庫補助法第六條　本法施行ノ際市町村立小學校教員年功加俸國庫補助法ニ依リ現ニ年功加俸ヲ受クル者ニハ同一學校ニ勤續スル間仍其ノ加俸ニ相當スル金額ヲ支給ス但シ本法ニ依リ年功加俸ヲ受クル者ハ此ノ限リニアラス
加俸令第十一條　市町村立小學校教育費補助法第六條第一項ニ依リ支給ヲ受クル者ニシテ本令第三條第一項ニ依リ年功加俸ヲ受ケ其額同法ニ依リ受クル額ヨリ寡キトキハ同一學校ニ勤續スル間其ノ差額ヲ加俸ス

兒 計	保育滿期 男	女	計	入園兒 男	女	計
51	13	12	25	14	12	26
75	28	14	42	38	32	70
362	130	74	204	146	92	238
438	**171**	**100**	**271**	**198**	**136**	**334**
507	176	123	299	208	152	360
487	169	111	280	134	85	219
359	122	77	199	145	102	247
397	142	130	272	201	142	343

特別學級　大正十年度

兒童數 期 女	四年期 男	女	合計 男	女	計	入學者 男	女	計	卒業者 男	女	計
1	9	6	15	9	24	—	—	—	9	6	15
7	5	6	11	14	25	—	—	—	8	5	13
6	1	4	5	11	16	—	—	—	3	5	8
—	5	6	11	7	18	—	—	—	8	3	11
2	6	5	17	9	26	—	—	—	10	3	13

318　尋常小學校特別學級　大正十年度　（續）

	學級數	教員 男	教員 女	教員 計	兒童數 一年期 男	一年期 女	二年期 男	二年期 女	三年期 男	三年期 女	四年期 男	四年期 女	合計 男	合計 女	合計 計	入學者 男	入學者 女	入學者 計	卒業者 男	卒業者 女	卒業者 計
馬場尋常小學校	2	2	—	2	7	7	8	—	12	9	24	6	51	30	81	—	—	—	16	9	25
此花町尋常小學校	1	1	—	1	2	—	2	2	9	5	3	9	16	16	32	—	—	—	13	12	25
合計	**8**	**8**	—	**8**	**16**	**10**	**15**	**14**	**42**	**30**	**53**	**42**	**126**	**96**	**232**	—	—	—	**67**	**43**	**110**
大正十年度	14	14	—	14	21	49	36	44	50	76	64	58	171	230	401	—	—	—	64	56	120
同九年度	12	12	—	12	38	27	33	27	67	48	92	78	230	180	410	—	—	—	109	87	196
同八年度	13	13	—	13	42	33	51	31	89	72	92	94	274	230	308	—	—	—	94	92	186
同七年度	11	10	—	10	43	35	56	56	72	72	79	74	250	237	487	18	13	31	42	66	108
同六年度	9	9	—	9	51	52	49	41	71	58	63	80	234	231	465	42	40	82	63	79	142

特別學級トハ八歳以上ノ學齡兒童ニシテ貧困ノ爲メ就學猶豫ヲ申立テタルモノヲ市長ニ於テ正則ノ教授ヲ受ケ難シト認ムル者ニ限リ之ニ編入シ修業ノ限モ四ヶ年トス之レヲ正則尋常小學校ノ程度ニ比較スレバ一年期ハ尋常　・二・三學年程度・二年期ハ尋常四學年程度・三年期ハ尋常五學年程度・四年期ハ尋常六學年程度トス
尙毎週教授時數ハ十八時間以上トシ夜間ニ於テ教授ヲ爲シ教科目ハ下ノ六科目トス　修身・國語・算術・日本歷史・地理・理科
學校別數ハ大正十一年四月調査ヲ擧ク次表亦同シ

419　尋常小學校特別學級兒童職業別　大正十年度

	野町第二尋常小學校 男	女	菊川町尋常小學校 男	女	石引町尋常小學校 男	女	味噌藏町尋常高等小學校 男	女	長土塀尋常小學校 男	女	此花町尋常小學校 男	女	馬場尋常小學校 男	女	合計 男	合計 女	合計 計	一ヶ月平均一人收入 男	女
箔打業職工	4	—	8	—	1	—	9	2	3	—	8	1	44	5	77	8	85	円 11.00	円 6.00
印刷業職工	3	—	1	—	1	—	—	—	1	—	3	—	2	—	11	—	11	10.00	—
給仕	—	—	—	—	—	—	1	—	—	—	—	—	—	—	1	—	1	11.00	—
丁稚	3	—	—	—	—	—	—	—	3	—	2	—	—	—	8	—	8	4.50	—
硝子製造業職工	—	—	—	—	—	—	—	—	2	—	1	1	—	—	3	1	4	8.00	5.00
履物工見習	—	—	—	—	—	—	—	—	—	—	—	—	1	—	1	—	1	—	—
機業糸繰	—	2	—	5	—	—	—	—	—	5	—	4	—	3	—	19	19	—	8.50
ゴム製造見習	—	—	—	—	—	—	—	—	—	—	—	—	—	3	—	3	3	—	3.00
染物業見習	—	—	—	—	—	—	—	—	3	—	—	—	—	—	3	—	3	2.00	—
撚糸業工	—	—	—	—	—	—	—	—	—	2	—	2	—	3	—	7	7	—	15.00
紙製造職工	1	—	1	—	—	—	—	—	—	—	—	—	—	—	2	—	2	4.50	—
子守	—	1	—	1	—	2	—	—	1	2	—	4	2	9	3	19	22	—	2.00
木地業見習	—	—	—	—	—	—	—	—	1	—	—	—	—	—	1	—	1	—	—
菓子製造見習	—	—	—	—	—	—	1	—	—	—	1	—	1	1	2	1	3	—	—
飾職徒弟	—	—	—	—	—	—	—	—	—	—	—	—	—	—	1	—	1	—	—
刺繡見習	—	1	—	2	—	3	—	—	—	—	1	—	—	2	—	8	8	—	4.00
傘職	—	—	—	—	—	—	—	—	3	—	—	—	—	—	4	—	4	5.00	—
下女	—	1	—	—	—	—	—	1	—	—	—	—	—	—	—	2	2	—	2.50
塗師見習	3	—	—	—	—	—	—	—	—	—	—	—	—	—	3	—	3	1.00	—
藥品製造職工	—	—	—	—	—	—	—	1	—	—	—	—	—	2	—	3	3	—	6.00
竹細工	—	—	—	—	1	—	—	—	—	—	1	—	1	2	3	2	5	1.00	—
專賣局工手	—	1	—	—	—	—	—	—	—	—	—	—	—	—	—	1	1	—	15.00
其他	1	3	1	6	2	6	—	3	—	—	—	4	—	—	4	22	26	3.00	14.00
計	**15**	**9**	**11**	**14**	**5**	**11**	**11**	**7**	**17**	**9**	**17**	**16**	**51**	**30**	**127**	**96**	**223**	—	—

420　尋常小學校特別

	學級數	教員 本科正教員 男	本科正教員 女	代用教員 男	代用教員 女	合計 男	合計 女	合計 計
野町第二尋常小學校假教室	1	—	1	—	—	—	1	1
馬塲尋常小學校假教室	1	—	2	—	—	—	2	2
同上	1	—	—	—	—	—	—	—
味噌藏町尋常高等小學校假教室	1	—	—	—	1	—	1	1
合計	4	—	3	—	1	—	4	4

特別學級ニ準スルモノハ遊廓内未就學女兒童ノミヲ收容スルタメ大正十年四月ヨリ特設ス

421　盲啞學校

名稱	所在地	創立年月	教科
私立石川縣教育會附屬金澤盲啞學校	殿町	明治四十一年一月	普通科・技藝科

	學校數	教員 男	教員 女	教員 計	盲生 普通科 男	盲生 普通科 女
大正六年度	1	3△ 2	1	6	—	—
同七年度	1	3△ 3	1	7	—	—
同八年度	1	4△ 3	1	8	—	—
同九年度	1	3△ 3※ 3 2	1	9	—	—
同十年度	1	3△ 3※ 2	2	10	—	—

△印ハ盲人　※印ハ啞者　×印ハ學齡中ノモノナリ

422　盲啞學校生徒入學

	盲生 普通科 男	盲生 普通科 女	盲生 技藝科 男	盲生 技藝科 女	盲生 計	啞生 普通科 男	啞生 普通科 女	啞生 技藝科 男	啞生 技藝科 女	啞生 計
大正六年度	—	—	8	3	11	—	2	—	—	2
同七年度	×3	×1	4	4	12	—	3	—	—	3
同八年度	—	—	7	5	12	3	1	—	—	4
同九年度	—	—	6	2	8	2	—	—	—	2
同十年度	—	—	6	5	11	2	—	—	—	2

學級ニ準スルモノ　大正十一年四月

兒童數 一年期	二年期	三年期	四年期	五年期	六年期	計	入學者	卒業者
—	—	—	7	17	14	38	—	9
—	2	2	2	2	2	10	—	—
—	—	—	1	4	8	13	—	4
2	6	7	9	—	—	24	—	1
2	8	9	19	23	24	85	—	14

教員生徒

盲生 技藝科 男	盲生 技藝科 女	盲生 計	啞生 普通科 男	啞生 普通科 女	啞生 技藝科 男	啞生 技藝科 女	啞生 計	合計
22	5	27	6 ×10	3 ×5	—	—	15	42
17	7	24	1 ×7	1 ×7	—	—	16	40
18 ×2	7 ×1	28	4 ×6	2 ×7	—	—	19	47
17 ×3	8 ×1	28	1 ×9	2 ×6	—	—	18	46
20 ×3	11	34	1 ×8	1 ×5	—	—	15	49

423　盲啞學校生徒卒業

	盲生 普通科 男	盲生 普通科 女	盲生 技藝科 男	盲生 技藝科 女	盲生 計	啞生 普通科 男	啞生 普通科 女	啞生 技藝科 男	啞生 技藝科 女	啞生 計
大正六年度	—	—	6	—	6	3	—	—	—	3
同七年度	—	—	3	3	6	1	—	—	—	1
同八年度	—	—	5	5	10	2	1	—	—	3
同九年度	—	—	2	1	3	1	1	—	—	2
同十年度	—	—	4	1	5	1	2	—	—	3

424　女子職業學

所在地	創立年月	教科	修業年限
小將町三番丨	明治三十九年四月	本科・專修科・補習科	三箇年

	學級				教員			
					有資格		無資格	
	本科	專修科	補習科	計	男	女	男	女
大正六年度	6	2	1	9	10		3	
同七年度	6	2	1	9	12		4	
同八年度	6	2	1	9	12		4	
同九年度	7	2	1	10	16		6	
同十年度	8	2	1	11	2	16	—	6

425　女子職業學校生徒

	入學志願者				入學		
	本科	專修科	補習科	計	本科	專修科	補習科
大正六年度	160	35	13	208	109	13	27
同七年度	141	41	11	193	107	11	31
同八年度	156	40	16	212	100	26	16
同九年度	223	60	21	304	149	60	21
同十年度	207	57	43	307	143	46	43

426　女子職業學校

	入學者從前ノ教育程度				
	尋常小學校卒業	高等小學校第一學年修了	高等小學校卒業	其他	計
大正六年度	50	—	—	59	109
同七年度	40	—	—	67	107
同八年度	63	—	—	37	100
同九年度	65	—	—	84	149
同十年度	63	—	—	80	143

本表ハ本科生ノミニツキ記載ス　×印ハ實業學校生徒ナリ

427　補習

	學級數	教員			生	
		男	女	計	男	女
縣立工業補習學校	20	18	—	18	711	—
市立商業補習學校	7	15	—	15	187	34

校教員生徒

計	生徒						合計
	本科				專修科	補修科	
	第一學年	第二學年	第三學年	計			
13	104	87	77	268	38	7	313
16	96	98	74	268	47	6	321
16	98	89	90	277	42	9	328
22	142	86	81	309	72	10	391
24	133	134	83	350	88	25	463

入學卒業退學

者	退學者				卒業者			
計	本科	專修科	補習科	計	本科	專修科	補習科	計
149	—	—	—	—	74	12	7	93
149	—	—	—	—	74	19	6	99
142	—	—	—	—	90	22	9	121
230	27	8	11	46	79	24	9	112
232	23	6	18	47	83	39	24	146

入學卒業者狀況

前年度卒業者ノ本年度末ノ狀況					
實業從事	學校職員	家事從事	死亡其他	計	
—	4	59	3	66	
1	5	65	1	74	
1	× 2	67	1	74	
1	5	83	1	89	
—	6	73	—	79	

學校　大正十年度

徒	入學者			卒業者		
計	男	女	計	男	女	計
711	711	—	711	259	—	259
221	672	49	721	294	34	328

427　補習學校　大正十年度　(續)

	學級數	教員 男	教員 女	教員 計	生徒 入學者 男	生徒 入學者 女	生徒 入學者 計	生徒 卒業者 男	生徒 卒業者 女	生徒 卒業者 計
計	27	33	—	33	898	34	832	1,393	49	1,432
大正九年度	—	24	—	24	463	45	508	906	59	965
同八年度	14	25	—	25	341	27	368	696	57	753
同七年度	24	21	—	21	515	22	537	788	35	823
同六年度	24	31	1	32	432	20	452	648	28	676

縣立工業補習學校ハ年二回トシ學級10教員9宛アルヲ便宜合計シテ計上セリ以下生徒ニ關シテモ同樣ナ

428　高等女學校

		學級數	教員 有資格 男	教員 有資格 女	教員 無資格 男	教員 無資格 女	教員 計	生徒 第一學年
縣立	第一高等女學校	13	8	11	1	1	21	148
縣立	第二高等女學校	10	× 3 ＊ 7	× 5 ＊ 6	3 ＊ 1	＊ 1	× 8 ＊ 15	135
縣立	計	23	18	22	5	2	47	283
私立	金城女學校	6	4	3	3	7	17	129
私立	北陸女學校	12	2	3 外人 2	2	2 外人 2	13	50
私立	計	18	6	6 外人 2	5	9 外人 2	31	179
合計		41	24	30	10	13	77	462
大正九年度		29	23	30	10	14	77	427
同八年度		38	25	26	10	13	74	397
同七年度		36	24	18	9	7	68	413
同六年度		36	33	43	5	9	90	379

×印ハ他校ヲ兼ヌルモノ　＊印ハ他校ヨリ兼ヌルモノナリ

429　高等女學校卒業

		卒業者 本科	卒業者 實科	卒業者 補習科	卒業者 計	入學志願者 本科	入學志願者 實科	入學志願者 補習科	入學志願者 計	入學 本科	入學 實科
縣立	第一高等女學校	121	—	22	143	367	—	26	393	146	—
縣立	第二高等女學校	82	—	—	82	316	—	—	316	143 △ 12	—
縣立	計	203	—	22	225	683	—	26	709	301	—

學校　大正十年度　(續)

徒 計	入學者 男	入學者 女	入學者 計	卒業者 男	卒業者 女	卒業者 計
832	1,393	49	1,432	553	34	587
508	906	59	965	202	37	339
368	696	57	753	227	24	253
537	788	35	823	263	22	285
452	648	28	676	246	20	266

リ學科ハ國語科・算術科・英語科・物理科・化學科・自在畫用器畫科・圖案科・機械製圖科・電氣工學科トス

教員生徒　大正十年度

生徒 本科 第二學年	第三學年	第四學年	計	實科 第一學年	第二學年	第三學年	計	補習科及其他	計
141	132	121	542	—	—	—	—	22	564
130	93	83	441	—	—	—	—	—	441
271	225	204	983	—	—	—	—	22	1,005
76	71	—	276	—	—	—	—	76	352
46	48	22	166	—	—	—	91	7	264
122	119	22	442	—	—	—		83	616
393	244	226	1,425	—	—	—	91	105	1,621
357	386	215	1,285	—	—	—	—	148	1,433
308	272	204	1,181	—	—	—	—	130	1,311
311	273	289	1,286	—	—	—	—	10	1,296
312	286	195	1,172	—	—	—	—	93	1,265

入學及入學者ノ狀況　大正十年度

者 補習科	者 計	入學者從前ノ教育程度 尋常科卒業	高等科一學年修了	高等科卒業	其他	入學者入學當時ノ年齡 十二歲以上十三歲未滿	十三歲以上十四歲未滿	十四歲以上十五歲未滿	十五歲以上	退學者 本科	實科	計
26	172	91	38	17	× 26	64	56	26	× 26	24	4	28
—	143 △ 12	110	33	—	—	90	48	5	—	29	—	29
26	327	201	71	17	26	154	104	31	26	53	4	57

429　高等女學校卒業

	卒業者				入學志願者				入學	
	本科	實科	補習科	計	本科	實科	補習科	計	本科	實科
私立 金城女學校	70	—	—	70	160	—	79	239	90	豫科 57
私立 北陸女學校	22	14	7	43	122	46	9	177	55	46
計	52	14	7	113	282	46	83	416	145	103
合計	295	14	29	338	965	46	114	1,125	446	103
大正九年度	—	—	—	295	—	—	—	826	—	—
同八年度	—	—	—	270	—	—	—	743	—	—
同七年度	—	—	—	339	—	—	—	625	—	—
同六年度	—	—	—	355	—	—	—	648	—	—

大正九年入學者入學當時ノ年齡別ニハ縣立ノ分ノミヲ掲ク　×印ハ補習科ナリ

430　工業學校

	學級數	教員			生徒	
		有資格	無資格	計	本科 第一學年	本科 第二學年
縣立工業學校 染織科 染織科	2				—	—
縣立工業學校 染織科 機織科	2	—	—	—	18	15
縣立工業學校 染織科 色染科	2				18	11
縣立工業學校 窯業科	4				24	18
縣立工業學校 染工科	4	22	4	26	18	13
縣立工業學校 圖案繪畫科	4				16	16
計	18	22	4	26	94	94
大正九年度	17	23	2	25	78	49
同八年度	16	19	5	24	50	47
同七年度	16	18	5	23	54	67
同六年度	16	20	5	25	58	46

431　工業學校入學

	入學志願者			入學者			退學	
	本科	別科	計	本科	別科	計	本科	別科
縣立工業學校 染織科 染織科	—	—	—	—	—	—	1	—
縣立工業學校 染織科 機織科	55	—	55	19	—	19	1	—
縣立工業學校 染織科 色染科	38	—	38	17	—	17	2	—
縣立工業學校 窯業科	30	—	30	22	—	22	5	—
縣立工業學校 染工科	21	—	21	16	—	16	2	—
縣立工業學校 圖案繪畫科	41	—	41	16	—	16	4	—
計	185	—	185	90	—	90	15	—
大正九年度	—	—	201	80	—	80	—	—
同八年度	—	—	101	51	2	53	—	—
同七年度	—	—	144	60	—	60	—	—
同六年度	—	—	122	86	—	86	—	—

入學及入學者ノ狀況　大正十年度　(續)

者 補習科	者 計	入學者從前ノ教育程度 尋常科卒業	高等科一學年修了	高等科卒業	其他	入學者入學當時ノ年齡 十二歲以上十三歲未滿	十三歲以上十四歲未滿	十四歲以上十五歲未滿	十五歲以上	退學者 本科	退學者 實科	退學者 計
—	豫科 57	豫科35	1 豫科 2	82	83 豫科37	同 37	1	63	23	32	豫科10	42
							同 27	同 8	同 2			
9	55	33	17	5	55	25 實科 6	21 同 9	7 同 15	2 同 10	11	7	18
35	112	68	20	87	175	68	58	93	37	43	7 豫科10	60
61	439	269	81	104	201	222	162	124	63	96	11 豫科10	117
—	551	276	79	15	—	186	94	12	—	—	—	—
—	446	—	—	—	—	—	—	—	—	—	—	—
—	412	—	—	—	—	—	—	—	—	—	—	—
—	506	—	—	—	—	—	—	—	—	—	—	—

教員生徒　大正十年度

徒 科 第三學年	徒 科 第四學年	徒 科 計	專修科	徒 計	卒業者 本科	卒業者 別科	卒業者 計
15	17	32	—	32	16	—	16
—	—	33	1	34	—	—	—
—	—	29	1	30	—	—	—
11	8	61	2	63	6	—	6
6	6	43	—	43	5	—	5
9	6	47	1	48	6	—	6
41	37	245	5	250	33	—	33
40	52	219	2	221	—	—	52
59	25	181	1	182	—	—	24
30	37	188	5	193	—	—	36
34	49	187	11	198	—	—	35

退學入學者狀況　大正十年度

者 計	入學者從前ノ教育程度 尋常科卒業	高等第一學年修了	高等科卒業	其他	入學者入學當時ノ年齡 十二歲以上十三歲未滿	十三歲以上十四歲未滿	十四歲以上十五歲未滿	十五歲以上
1	—	—	—	—	—	—	—	—
1	—	—	16	3	—	—	9	10
2	—	—	15	2	—	—	16	1
5	—	—	20	2	—	—	18	4
2	—	—	14	2	—	—	13	3
4	—	—	14	2	—	—	11	5
15	—	—	79	11	—	—	67	23
—	—	—	72	8	—	—	—	—
—	—	—	43	9	—	—	—	—
—	—	—	48	14	—	—	—	—
—	—	—	69	5	—	—	—	—

432　工業學校前年度卒業者ノ本年度末狀況　大正十年度

		前年度卒業者	左ノ内 官公吏	教員	諸會社員	自營	專門學校入學	各種學校	其他	不詳	兵役	死亡
縣立工業學校	染織科 染織科	18	5	1	4	5	1	—	1	—	1	18
	染織科 機織科	—	—	—	—	—	—	—	—	—	—	—
	染織科 色染科	—	—	—	—	—	—	—	—	—	—	—
	窯業科	15	—	1	6	3	5	—	—	—	—	15
	染工科	10	1	1	2	3	2	—	—	—	1	10
	圖案繪畫科	9	—	4	1	1	3	—	—	—	—	9
	計	**52**	**6**	**7**	**13**	**12**	**11**	—	**1**	—	**2**	**52**

433　商業學校教員生徒入學者退學者　大正十年度

	學級數	教員 有資格	無資格	計	第一學年生徒 第二學年	第三學年	計	入學志願者	入學者	卒業者	退學者
縣立商業學校 本科	8	15	3	18	128	74	353	8	—	78	23
縣立商業學校 豫科	3	1	—	1	—	—	151	500	147	147	8
縣立商業學校 計	**11**	**16**	**3**	**19**	**128**	**74**	**504**	**508**	**147**	**225**	**31**
大正九年度	7	16	2	19	87	78	464	3 × 531	148 × 152	78	—
同八年度	× 7	× 15	× 3	× 18	88	72	412	8 × 414	3 × 153	68	—
同七年度	8	13	4	17	84	70	344	× 406	× 182	56	—
同六年度	8	11	2	13	90	55	334	× 402	× 171	56	—

434　商業學校入學者及卒業者ノ狀況　大正十年度

	入學者從前ノ教育程度 尋常科卒業	高等一學年修了	高等科卒業	其他	入學者入學當時年齢 十二歳以上十三歳未滿	十三歳以上十四歳未滿	十四歳以上十五歳未滿	十五歳以上	前年度卒業者	左ノ内 實業從事	學校職員	實業專門學校生徒	官公吏	兵役	遊學	死亡	其他
縣立商業學校 本科	—	—	—	138	—	—	40	98	78	68	—	5	2	2	—	1	—
縣立商業學校 豫科	—	48	99	—	—	47	64	36	—	—	—	—	—	—	—	—	—
縣立商業學校 計	—	**48**	**99**	**138**	—	**47**	**104**	**134**	**78**	**68**	—	**5**	**2**	**2**	—	**1**	—
大正九年度	—	—	—	184	—	—	—	—	68	63	—	5	—	—	—	—	—
同八年度	—	—	—	126	—	—	—	—	56	48	1	5	—	—	—	2	—
同七年度	—	—	—	85	—	—	—	—	56	52	—	4	—	—	—	—	—
同六年度	—	—	1	88	—	—	—	—	41	38	—	2	1	—	—	—	—

435　中學校教員生徒

	學級數	教員 有資格	教員 無資格	教員 計	生徒 第一學年	生徒 第二學年	生徒 第三學年	生徒 第四學年	生徒 第五學年	生徒 計
縣立 金澤第一中學校	20	24	10	34	194	175	174	143	127	813
					× 85	× 84	× 80	× 83	× 60	× 392
縣立 同 第二中學校	15	16	8	24	148	157	149	140	107	701
					× 88	× 74	× 71	× 58	× 51	× 342
縣立 同 第三中學校	3	5	2	7	72	—	—	—	—	72
					× 76					× 76
縣立 計	38	45	20	65	414	332	323	283	234	1,586
					× 249	× 158	× 151	× 141	× 111	× 810
大正九年度	35	45	15	60	326	317	302	288	229	1,462
同八年度	35	50	13	63	332	306	305	293	259	1,495
同七年度	35	50	12	62	322	304	300	310	210	1,447
同六年度	34	51	8	59	325	304	330	262	224	1,445

×印ハ本市在籍者 ※印ハ轉入學△印ハ再入學ナリ

436　中學校入學者及卒

	入學者從前ノ教育程度 尋常科卒業	高等一學年修了	高等科卒業	其他	入學者入學當時ノ年齢 十二歳以上十三歳未滿	十三歳以上十四歳未滿	十四歳以上十五歳未滿	十五歳以上	退 第一學年	退 第二學年
縣立 金澤第一中學校	80	52	56	5	78	58	54	-	12	14
					× 3					
縣立 同 第二中學校	96	45	18	6	63	58	24	—	12	11
縣立 同 第三中學校	71	48	31	150	56	54	40	—	2	—
縣立 計	247	145	105	161	200	170	118	—	26	25
大正九年度	184	71	47	14	—	—	—	—	18	30
同八年度	194	80	40	9	—	—	—	—	11	26
同七年度	—	—	—	—	—	—	—	—	—	—
同六年度	—	—	—	—	—	—	—	—	—	—

×印ハ十二歳未滿者 ※印ハ第五學年生ナリ

437　師範學校教員

	學級數	教員 有資格 男	教員 有資格 女	教員 無資格 男	教員 無資格 女	教員 計	生徒 第一學年 男	生徒 第一學年 女	生徒 第二學年 男	生徒 第二學年 女
縣立 師範學校(男子)	9	18	—	2	—	21	80	—	72	—
				× 1						
縣立 女子師範學校	5	× 6	× 6	—	—	—	—	40	—	38
		※ 4	※ 5							
縣立 計	14	28	11	3	—	21	80	40	72	38
大正九年度	14	31	13	3	—	47	80	40	84	36
同八年度	14	34	9	2	—	45	103	37	77	36
同七年度	14	30	9	—	—	39	79	37	76	36
同六年度	14	35	9	1	—	45	79	38	82	33

卒業入學ノ狀況　大正十年

卒業者	入學志願者 第一學年	第二學年	第三學年	第四學年	第五學年	計	入學者 第一學年	第二學年	第三學年	第四學年	第五學年	計
124	468	※ 15	※ 8	※ 10	※ 1	509	193	16	8	10	1	228
	※ 2	△ 1	△ 2	△ 2								
92	401	10	7	7	4	429	145	10	7	7	4	175
—	329	—	—	—	—	329	150	—	—	—	—	150
216	1,200	26	17	19	5	1,267	488	26	15	17	5	553
225	—	—	—	—	—	780	—	—	—	—	—	312
247	—	—	—	—	—	682	—	—	—	—	—	364
212	—	—	—	—	—	693	—	—	—	—	—	373
212	—	—	—	—	—	784	—	—	—	—	—	433

業者ノ狀況退學者　大正十年度

學者 第三學年	第四學年	計	前年度卒業者ノ本年度末狀況左ノ内 前年度卒業者數	實業從事	官公吏	教員	高等學校生徒	專門學校生徒	實業專門學校生徒	陸海軍學校生徒	其他ノ學校生徒	兵役	其他
17	15	74	117	6	8	9	23	14	24	3	12	1	17
	※ 16												
5	22	70	105	3	2	2	12	6	15	2	13	1	49
	※ 20												
—	—	2	—	—	—	—	—	—	—	—	—	—	—
22	73	146	222	9	10	11	35	20	39	5	25	2	66
38	31	142	247	36	22	—	27	22	18	5	36	4	77
	※ 25												
31	29	137	203	36	14	7	27	26	10	5	16	4	68
	※ 40												
—	—	—	212	36	12	9	13	7	15	3	37	5	75
—	—	—	177	13	3	5	13	22	13	7	24	—	77

生徒卒業者　大正十年度

一部 第三學年 男	一部 第三學年 女	一部 第四學年 男	一部 第四學年 女	一部 計 男	一部 計 女	一部 計	第二部 男	第二部 女	卒業者 第一部 男	卒業者 第一部 女	卒業者 第二部 男	卒業者 第二部 女	卒業者 計 男	卒業者 計 女
78	—	63	—	293	—	293	28	—	59	—	28	—	87	—
—	33	—	33	—	144	144	—	35	—	32	—	34	—	66
78	33	63	33	293	144	437	28	35	59	32	28	34	87	66
72	33	65	37	328	181	509	—	—	—	—	—	—	86	86
69	38	75	26	324	137	461	—	—	—	—	—	—	95	41
71	31	88	49	320	153	473	120	—	—	—	—	—	67	33
71	32	93	53	325	156	481	118	—	—	—	—	—	183	84

438　師範學校

		入學志願者 第一部	第二部	講習科	計	入學者 第一部	第二部	講習科	計
縣立	師範學校(男子)	278	53	122	453	77	33	24	134
	女子師範學校	116	67	—	183	40	35	—	75
	合計 男	278	53	122	453	77	33	24	134
	合計 女	116	67	—	183	40	35	—	75
	合計 計	394	120	122	636	117	68	24	209
大正九年度	男	—	—	—	272	—	—	—	132
	女	—	—	—	174	—	—	—	153
同八年度	男	—	—	—	220	—	—	—	106
	女	—	—	—	145	—	—	—	45
同七年度	男	—	—	—	240	—	—	—	192
	女	—	—	—	174	—	—	—	87
同六年度	男	—	—	—	443	—	—	—	196
	女	—	—	—	264	—	—	—	87

×印ハ中等學校ヲ卒ヘス二部ニ入リタルモノナリ

439　師範學校退學

		退學者 第一部	第二部	講習科	計	前年卒業者 第一部	第二部	講習科	第 高等師範入學
縣立	師範學校(男子)	17	6	—	23	59	28	—	—
	女子師範學校	6	—	—	6	32	34	—	—
	合計 男	17	6		23	59	28		
	合計 女	6	—	—	6	32	34	—	—
	合計 計	23	6		29	91	62		
大正九年度		9	—	2	11	63	23	85	—
		5	—	—	5	36	50	78	
同八年度		11	—	5	16	74	21	75	—
		5	—	5	5	25	16	33	
同七年度		—	—	—	—	67	—	86	—
						33	—	34	
同六年度		—	—	—	—	65	28	90	—
						34	18	32	

440　官立學校

	教授 本邦人	外國人	計	生徒	卒業者 創立ヨリ前年迄	本年	計
大正六年度	62	2	64	1,328	5,444	323	5,767
同七年度	69	2	71	1,322	5,249	314	5,563
同八年度	69	2	71	1344	5,563	345	5,908
同九年度	76	2	78	1,391	5,908	590	6,498
同十年度	72	2	74	1,363	6,498	555	7,053

官立學校トハ第四高等學校・金澤醫學專門學校・金澤高等工業學校ノ三校ニシテ各校別ハ以下諸表ニ於テ表ハセリ

入學者狀況　大正十年度

入學者從前ノ教育程度 高等小學卒業	高等小學卒業セサル者	中學・高等女學校卒業	計	入學者入學當時ノ年齢 十四歲以上十五歲未滿	十五歲以上十六歲未滿	十六歲以上十七歲未滿	十七歲以上十八歲未滿	十八歲以上
54	23	32 × 1	77	—	48	19	6 × 33	4
39	1	35	75	—	28	11 × 18	1 × 14	3
54	23	33	77		48	19	6	37
39	1	35	75	—	28	29	15	3
93	24	68	152		76	48	21	40
13	67	× 9 19	108					
6	34	× 20 15	75	—	—	—	—	—
29	53	× 17 7	106					
5	33	× 7 10	55	—	—	—	—	—
40	40	× 10 16	106					
5	31	× 10 7	53	—	—	—	—	—
27	54	× 4 25	110					
9	28	× 3 15	55	—	—	—	—	—

卒業者ノ狀況等　大正十年度

左ノ內第一・二部卒業者狀況 第一部 管內小學校就任	其他	計	第二部 高等師範入學	管內小學校就任	其他	計	附屬小學校 教員	兒童	附屬幼稚園 保姆	幼兒
59	—	59	—	28	—	28	14	435	—	—
31	1	32	1	33	—	34	13	391	2	51
59	—	59	—	28	—	28				
31	1	32	1	33	—	34	27	826	2	51
90	1	91	1	61	—	62				
—	—	—	—	—	—	—	24	854	2	52
—	—	—	—	—	—	—	27	832	3	52
—	—	—	—	—	—	—	25	835	3	53
—	—	—	—	—	—	—	19	841	3	53

441　第四高等學校教員生徒　大正十年度

		教員 本邦人	外國人	計	生徒(高等科) 第一學年	第二學年	第三學年	計	入學者 入學志望	入學	退學
高等科	文科	—	—	—	118	116	115	349	727	113	8
	理科	45	2	47	160	155	140	455	773	147	21
	計	45	2	47	278	271	155	804	1,500	260	29
大正九年度		43	2	45	286	277	256	819	—	264	—
同八年度		43	2	45	—	—	—	795	—	—	—
同七年度		43	2	45	—	—	—	773	—	—	—
同六年度		41	2	43	—	—	—	764	—	—	—

442　第四高等學校生徒細別　大正十年度

	年末現在生徒 高等科 文科	理科	計	大學豫科 一部	二部	三部	計	合計	本年中入學 文科	理科	計	本年中卒業者 第一部文科	第二部理科	第三部	計
本市人	57	48	105	—	—	—	—	105	16	17	33	23	9	—	32
本縣人(市ヲ除ク)	28	34	62	—	—	—	—	62	12	17	26	7	7	—	14
計	85	82	167	—	—	—	—	167	28	34	62	30	16	—	46
他府縣人	261 × 3	363 × 10	624 × 13	—	—	—	—	637	85	110 × 3	195 × 3	79 × 2	113 × 2	—	192 × 4
合計	246 × 3	445 × 10	791 × 13	—	—	—	—	804	—	—	—	—	—	—	—
大正九年度	178 × 3	261 × 7	439 × 10	90 × 3	100 × 3	32 × 1	222 × 7	662 × 17	88 × 1	115 × 2	203 × 3	176 × 2	173 × 5	65 × 2	414 × 9

×印ハ支那人ナリ

443　金澤醫學專門學校教員生徒　大正十年度

	教員 本邦人	外國人	計	生徒 第一學年	第二學年	第三學年	第四學年	計	入學志望者	入學者	卒業者
醫學部	27	—	27	108	106	107	112	433 × 11	727	102	101
藥學部				39	36	40	—	115	76	33	31
計	27	—	27	147	142	147	112	548 × 11	803	135	132
大正九年度	33	—	33	148	160	145	104	557 × 15	—	138	120
同八年度	26	—	26	—	—	—	—	549	—	—	—
同六年度	26	—	26	—	—	—	—	549	—	—	—
同七年度	21	—	21	—	—	—	—	564	—	—	—

×印ハ研究生ナリ

444　金澤醫學專門學校生徒細別　大正十年度

	年末現在生徒數 醫學部	藥學部	計	年中入學生 醫學部	藥學部	計	年中卒業 醫學部	藥學部	計
本市人	55 × 2	15	70 × 2	8 × 4	4	12 × 4	19	2	21
本縣人(市ヲ除ク)	39 × 2	7	46 × 2	8 × 1	4	12 × 1	9	1	10
計	94 × 4	22	116 × 4	16 × 5	8	24 × 5	28	3	31
他府縣人	339 × 7	93	432 × 7	86 × 10	25	111 × 10	73	28	101
合計	433 × 11	115	548 × 11	102 × 15	33	135 × 15	101	31	132
大正九年度	441 × 53	116	562	102	36	138	87	33	120

×印ハ研究生ナリ

445　金澤高等工業學校教員生徒　大正十年度

	教員 教授	助教授	講師	計	生徒 第一學年	第二學年	計	入學志願者	入學者
土木工學	2	—	1	3	× 32 8	—	40	76	40
電氣工學	1	1	2	4	× 24 15	—	39	100	41
應用化學	2 * 2	1 * 1	— * 5	3 * 8	× 21 10	—	31	63	32
計	7	3	8	18	× 77 33	—	110	239	113

* 印ハ普通學科ノ擔任　×印ハ金澤市在籍者ナリ

446　金澤高等工業學校生徒細別　大正十年度

	生徒年末現在數 土木工學	電氣工學	應用化學	計	入學者 土木工業
本市人	8	15	10	33	8
本縣人(市ヲ除ク)	10	5	7	22	10
計	18	20	17	55	18
他府縣人	22	19	14	55	22
合計	40	39	31	110	40

	學者 電氣工學	應用化業	計	退學 土木工學	電氣工學	應用化學	計
	15	10	33	1	—	—	1
	5	7	22	—	—	—	—
	20	17	55	—	—	—	—
	19	14	55	—	—	—	—
	39	31	110	1	—	—	1

447　私立英學院　大正十年度

	教員			生徒				經費	
	本邦人	外國人	計	第一學年	第二學年	第三學年	計	收入	支出
普通科 男	—	—	—	25	20	—	45	—	—
普通科 女				—	5	—	5		
受驗科 男	—	—	—	30	—	—	30	—	—
受驗科 女				—	—	—	—		
高等科 男	3	1	4	25	—	—	25	1,200	1,200
高等科 女				—	—	—	—		
英文科 男	—	—	—	10	5	—	15	—	—
英文科 女				—	—	—	—		
合計 男	3	1	4	90	25	—	115	1,200	1,200
合計 女				—	5	—	5		
合計 計				90	30	—	120		

	本年中入學者	本年中卒業者	本年中退學者
普通科 男	30	—	—
普通科 女	2	—	1
受驗科 男	17	10	4
受驗科 女	—	—	—
高等科 男	10	20	10
高等科 女	—	—	—
英文科 男	10	5	1
英文科 女	—	—	—
合計 男	67	35	15
合計 女	2	—	1
合計 計	69	35	16

448　市立學校醫員及手當

	小學校			女子職業學校		商業補習學校			合計		
	學校數	人員	年手當額	學校數	人員	學校數	人員	年手當額	學校數	人員	年手當額
大正六年度	17	1	1,000	1	1	1	1	—	19	1	1,000
同七年度	17	1	1,000	1	1	1	1	—	19	1	1,000
同八年度	17	1	1,200	1	1	1	1	—	19	1	1,200
同九年度	17	1	1,800	1	1	1	1	—	19	1	1,800
同十年度	17	1	1,800	1	1	1	1	—	19	1	1,800

449　兒童生徒身体檢查成績　大正十年四月施行

	受驗人員	左ノ内				左ノ内			受驗人員百分比				受驗者百中疾病
		強健	中等	薄弱	近視眼疾	聽害	耳疾	ウシ疾病	強健	中等	薄弱		
尋常科兒童 男	8,214	1,459	4,445	2,310	256	483	98	250	4,453	1,860	17.76	54.12	28.12	22.64
尋常科兒童 女	7,729	1,327	4,206	2,196	278	492	95	187	4,227	1,575	17.17	54.42	28.41	20.38
高等科兒童 男	1,357	240	810	307	228	60	23	3	626	455	17.69	59.69	22.62	33.53
高等科兒童 女	840	174	475	191	174	55	19	6	436	382	20.71	56.55	22.74	45.48
合計 男	9,571	1,699	5,255	2,617	484	543	121	253	5,079	2,315	17.75	54.91	27.34	24.18
合計 女	8,569	1,501	4,681	2,387	452	547	114	193	4,663	1,957	17.52	54.53	27.85	22.84
合計 計	18,140	3,200	9,936	5,004	936	1,090	235	446	9,742	4,272	17.63	54.77	27.60	23.55
女子職業學校 女	486	164	248	74	133	15	62	3	230	172	33.74	51.03	15.23	35.41

449　兒童生徒身体檢查成績　大正十年四月施行

	受驗人員	左ノ内 強健	左ノ内 中等	左ノ内 薄弱	左ノ内 近視	左ノ内 眼疾	左ノ内 聽害	左ノ内 耳疾	左ノ内 ウシ疾病	受驗人員百分比 強健	受驗人員百分比 中等	受驗人員百分比 薄弱	受驗者百中疾病
大正九年 男	9,181	4,738	4,110	332	—	—	—	—	—	51.60	44.78	3.62	—
大正九年 女	8,552	4,069	4,050	433	—	—	—	—	60	47.57	47.36	5.07	70
大正九年 計	17,733	8,807	8,160	765	—	—	—	—	—	49.66	46.00	4.34	—
同八年 男	8,875	4,719	3,895	341	—	—	—	—	—	52.59	43.62	3.79	—
同八年 女	8,296	3,998	3,928	370	—	—	—	—	1,755	48.20	47.34	4.46	21.15
同八年 計	17,171	8,717	7,823	711	—	—	—	—	—	50.40	45.56	4.14	—
同七年 男	8,671	4,662	3,694	315	—	—	—	—	1,873	53.77	42.60	3.63	21.60
同七年 女	8,190	4,014	3,763	413	—	—	—	—	1,585	49.01	75.95	5.04	19.35
同七年 計	16,861	8,676	7,457	728	—	—	—	—	3,458	51.45	44.22	4.33	20.51
同六年 男	8,591	4,815	3,539	237	—	—	—	—	1,959	56.05	41.19	2.76	22.80
同六年 女	8,064	4,155	3,532	377	—	—	—	—	499	51.53	40.80	7.67	6.18
同六年 計	16,655	8,970	7,071	614	—	—	—	—	2,458	53.85	42.46	3.69	14.26

450　トラホーム豫防檢診及治療成績　大正十年度

	檢診人員	同上漏人員	患者 重症	患者 中症	患者 輕症	患者 疑症	患者 計	全治	檢診人員百中患者
尋常科	1,5076	471	7	198	177	9	391	134	2.59
高等科	2231	28	—	15	13	2	30	28	1.26
合計	1,7307	499	7	213	190	11	421	162	2.43
女子職業學校	469	16	—	2	3	—	5	7	1.07

451　圖書館

名稱	位置	設立年月
石川縣立圖書館兼六公園內	明治四十五年一月	
馬場尋常小學校不惑同窓會圖書館	馬場一番丁	大正八年十一月

	圖書冊數 和漢書	圖書冊數 洋書	圖書冊數 計	開館日數（延數）	閱覽人員（延數）	一日平均閱覽人員
縣立圖書館	29,657	1,795	31,452	333	301,772	906
馬場尋常小學校不惑同窓會圖書館	850	—	850	263	7,444	28
計	30,507	1,795	32,302	596	303,216	934
大正九年度	45,539	2,135	47,674	563	405,855	—
同八年度	41,848	2,083	43,931	333	395,883	1,189
同七年度	38,679	1,999	40,678	334	380,701	1,143
同六年度	35,319	1,931	37,250	325	357,816	1,071

（參照）第一門叢書・辭書　第二門宗教・哲學・教育　第三門經濟・社會　第四門法律・政治　第五門產業　第六門理學・工學　第七門醫學・衛生　第八門美術諸藝・武技　第九門文學・語學　第十門歷史・地理

452　縣立圖書館　大正十年度

	年度內新備付 和漢書 寄贈	年度內新備付 和漢書 購入	年度內新備付 洋書 寄贈	年度內新備付 洋書 購入	年度內新備付 計	年末現在圖書 和漢書	年末現在圖書 洋書	年末現在圖書 計	閱覽圖書 和漢書	閱覽圖書 洋書	閱覽圖書 計
第一門	—	109	—	21	130	3,242	352	3,594	19,682	159	19,841
第二門	—	210	—	11	221	4,267	208	4,475	30,133	122	30,255
第三門	—	151	—	2	153	1,942	80	2,022	13,206	66	13,272
第四門	—	85	—	8	93	1,568	38	1,606	10,250	109	10,359
第五門	—	127	—	24	151	2,128	125	2,253	13,738	69	13,807
第六門	—	79	—	11	90	2,310	157	2,467	39,716	628	40,344
第七門	—	33	—	2	35	937	17	954	13,506	61	13,567
第八門	—	103	—	11	114	2,807	154	2,961	23,976	452	24,428
第九門	—	221	—	17	238	5,218	370	5,588	74 901	517	75,418
第十門	—	175	—	8	183	5,238	294	5,532	29,103	349	29,452
合計	—	1,293	—	115	1,418	29,657	1,795	31,452	268,211	2,532	270,743

453　縣立圖書館開館日數閱覽人員及閱覽圖書月別　大正十年

	開館日數	閱覽人 館內 男子	閱覽人 館內 女子	閱覽人 館內 少年	閱覽人 館內 新聞雜誌	閱覽圖書 館員 館外携出	閱覽圖書 館員 計	閱覽圖書 和漢書	閱覽圖書 洋書	閱覽圖書 計	人口一萬ニ對スル一ケ月間閱覽人	一日平均閱覽人員
一月	25	6,226	655	1,955	9,269	1,766	19,871	19,068	226	19,294	1,541	795
二月	26	7,527	737	2,558	9,937	1,657	22,416	20,646	235	20,881	1,619	862
三月	30	10,102	848	4,355	12,357	1,732	29,394	24,379	249	24,628	2,279	980
四月	29	8,725	907	3,619	11,614	1,805	26,670	26,178	242	26,420	2,068	920
五月	30	9,563	944	3,531	12,106	1,911	28,055	28,865	386	29,251	2,239	935
六月	29	11,357	1,044	3,147	13,175	1,702	30,425	29,762	371	30,133	2,360	1,049
七月	30	10,076	865	2,423	11,836	1,459	26,659	27,600	362	27,962	2,067	889
八月	30	7,997	848	1,962	11,502	1,589	23,898	24,904	178	25,082	1,931	797
九月	19	6,791	603	2 383	9,155	738	19,670	19,031	174	19,205	1,525	1,035
十月	29	9,572	1,120	3,896	12,506	1,695	28,789	26,787	369	27,156	2.233	1,338
十一月	29	9,082	1,162	1,773	11,376	1,607	25,000	25,525	305	25,830	1,980	862
十二月	27	7,863	595	1,547	9,470	1,450	20,925	18,295	161	18,456	1,419	775
合計	333	104,881	10,328	33,149	134,303	19,111	301,772	291,049	3,258	294,298	2,067	906

454　縣立圖書館圖書閱覽人員職業別　大正十年

	學校生徒	實業從事者	官公吏軍人等	教員著述家新聞記者	醫師辯護士譚家宗教家	其他雜業	無職業	計
一月	3,609	611	684	453	—	2,549	2,696	10,602
二月	4,069	714	794	440	—	3,089	3,373	12,479
三月	5,177	1,129	959	441	—	4,016	5,315	17,037
四月	4,601	977	830	454	—	3,577	4617	15,056
五月	5,262	921	890	583	—	3,714	4,579	15,949
六月	6,699	969	826	529	—	3,941	4,286	17,250
七月	5,617	869	841	555	—	3,567	3,374	14,823
八月	3,711	970	923	793	—	3,124	2,875	12,396
九月	4,012	665	449	299	—	2,070	3,020	10,515
十月	6,146	965	756	556	—	2,763	5,097	16,283
十一月	6,047	890	775	462	—	2,405	3,045	13,624
十二月	5,354	737	553	415	—	2,175	2,221	11,455
合計	60,304	10,417	9,280	5,380	—	36,990	35,498	158,469

女子・少年ハ無職業ニ新聞雜誌閱覽人ハ之ヲ省ケリ

455　馬場小學校附屬圖書館備付及閱覽圖書　大正十年度

	年度內新備付圖書 和漢書 寄贈	年度內新備付圖書 和漢書 購入	年度內新備付圖書 洋書 寄贈	年度內新備付圖書 洋書 購入	年度內新備付圖書 計	年末現在圖書 和漢書	年末現在圖書 洋書	年末現在圖書 計	閱覽圖書 和漢書	閱覽圖書 洋書	閱覽圖書 計
第一門	1	17	—	—	18	60	—	60	2,199	—	2,199
第二門	—	20	—	—	20	256	—	256	1,765	—	1,765
第三門	—	—	—	—	—	—	—	—	—	—	—
第四門	—	9	—	—	9	67	—	67	73	—	73
第五門	—	—	—	—	—	—	—	—	—	—	—
第六門	—	—	—	—	—	—	—	—	—	—	—
第七門	—	8	—	—	8	75	—	75	288	—	288
第八門	4	15	—	—	19	80	—	80	469	—	469
第九門	53	3	—	—	56	180	—	180	6,713	—	6,713
第十門	21	23	—	—	44	132	—	132	1,642	—	1,642
合計	79	95	—	—	174	850	—	850	13,149	—	13,149

456　馬場小學校附屬圖書館開館日數閱覽人員及閱覽圖書月別　大正十年

月別	開館日數	閱覽人員 兒童 男	閱覽人員 兒童 女	閱覽人員 青年 男	閱覽人員 青年 女	閱覽圖書 館外携出	閱覽圖書 計	閱覽圖書 和漢書	閱覽圖書 洋書	閱覽圖書 計	一月平均閱覽人員
一月	21	304	266	85	—	2	657	1,209	—	1,209	31
二月	16	158	286	91	—	5	540	914	—	914	34
三月	15	165	178	97	—	3	443	660	—	660	30
四月	22	350	266	182	—	4	802	1,609	—	1,609	36
五月	23	170	144	205	—	13	532	945	—	945	23
六月	25	319	372	173	—	19	883	1,745	—	1,745	35
七月	25	200	147	347	—	16	710	1,159	—	1,159	28
八月	24	104	94	179	—	15	392	700	—	700	16
九月	30	355	240	415	—	15	1,025	1,815	—	1,815	34
十月	21	149	208	204	—	16	577	1,003	—	1,003	27
十一月	23	178	199	82	—	11	470	699	—	699	20
十二月	18	145	124	129	—	15	413	691	—	691	23
合計	263	2,597	2,524	2,186	—	134	7,444	13,149	—	13,149	28

457　馬場小學校附屬圖書館圖書閱覽人職業別　大正十年

月別	學校生徒	實業從事者	官公吏軍人等	教員著述家新聞記者	醫師辯護士畫家宗教家	雜業	無職業	計
一月	549	12	—	53	—	43	—	657
二月	428	20	—	48	—	44	—	540
三月	328	22	—	46	—	47	—	443
四月	594	45	—	58	—	105	—	802
五月	291	59	—	67	—	115	—	532
六月	658	38	—	68	—	119	—	883
七月	325	68	—	55	—	262	—	710
八月	168	65	—	51	—	108	—	392
九月	569	105	—	61	—	290	—	1,025
十月	337	56	—	53	—	131	—	577
十一月	354	21	—	54	—	41	—	470
十二月	252	29	—	43	—	89	—	413
合計	4,853	540	—	657	—	1,394	—	7,444

458　壯丁教育程度

年度	壯丁檢查員	左ノ内 大學卒業及同等	高等學校卒業程度	中學校卒業同程度	高等小學校卒業及同程度	尋常小學校卒業及同程度	稍算ヲ爲スモノ	讀算ヲ知ルモノ	其他	檢查人員百ニ對スル無學者
大正七年度	808	19	27	128	380	216	35	3	—	.37
同八年度	865	11	46	167	248	374	16	3	—	.35
同九年度	1,026	15	51	240	233	371	114	2	—	.19
同十年度	995	25	50	224	278	338	78	2	—	.20

459　學務委員

	定員	實費手當年額 教員	實費手當年額 其他
		円	円
市會	3	—	—
市參事會	2	—	1,785
公民	3	—	—
小學校長	2	120	—
計	10	120	1,785

460　公學費

	學校長俸給	訓導俸給	准訓導俸給	代用教員俸給	書記俸給	學校醫手當	旅費
	円	円	円	円	円	円	円
小學校 尋常	—	194,200	541	8,427	—	1,800	1,331
小學校 尋常高等	—	16,825	—	670	—	—	77
小學校 高等	—	34,816	—	1,840	—	—	102
小學校 計	—	245,841	541	10,937	—	—	1,510
女子職業學校	1,800	16,666	—	2,439	1,035	1,800	624
商業補習學校	240	2,412	—	30	—	—	—
其他	—	—	—	—	—	—	—
計	2,040	264,919	541	13,406	1,035	1,800	2,134
大正九年度	1,775	254,158	714	7,209	989	1,750	1,834
同八年度	1,375	196,803	1,023	5,159	406	1,620	1,578
同七年度	1,000	126,221	593	2,481	264	1,000	909
同六年度	900	98,674	684	1,020	240	1,000	828

	雜給	圖書器械標本費	器具費	消耗品費	修繕費	其他ノ諸費	新營費	計	現住戶口等 一戶當	現住戶口等 平均當
	円	円	円	円	円	円	円	円	円	円
小學校 尋常	28,605	4,930	7,787	12,078	11,323	17,190	—	288,212	9.68	2.24
小學校 尋常高等	2,364	367	498	905	794	1,498	—	23,998	—	—
小學校 高等	4,668	756	908	1,651	2,054	2,447	—	49,242	—	—
小學校 計	35,637	6,053	9,193	13,634	14,171	21,135	—	361,452	12.14	2.80
女子職業學校	2,370	872	3,157	1,248	1,469	558	—	32,238	—	—
商業補習學校	461	184	—	594	—	520	—	4,441	—	—
其他	—	—	—	—	—	1,311	1,150	2,461	—	—
計	38,468	7,109	12,350	16,476	15,640	23,524	1,150	400,592	13.45	3.11
大正九年度	29,994	6,888	11,584	15,954	9,253	23,438	5,046	370,586	12.61	2.91
同八年度	21,714	5,839	9,621	13,628	7,174	19,329	200,825	486,103	13.08	3.06
同七年度	25,952	5,797	6,279	10,498	7,161	13,532	—	201,687	5.14	1.29
同六年度	13,544	3,628	3,492	7,797	5,497	11,854	1,295	150,453	3.90	1.08

461　公學收入

	小學校 尋常	小學校 尋常高等	小學校 高等	小學校 計	女子職業學校	商業補習學校	其他	計
	円	円	円	円	円	円	円	円
授業料	27,693	尋常 1,568 高等 1,745	12,551	43,557	11,895	644	—	56,096
寄附金	—	—	—	—	—	—	—	—
基本財産ヨリ生ズル收入	2,672	—	—	2,672	—	—	—	2,672
雜收入	1,701 × 947	—	—	1,701 × 947	326	—	—	2,027 × 947
國庫補助	17,661	1,067	—	18,728	400	—	—	19,128
計	50,574	4,380	12,551	67,905	12,621	644	—	80,870

×印ハ奬勵金ナリ

	大正六年度	同七年度	同八年度	同九年度
小學校 尋常	22,110	48,800	49,174	49,312
小學校 尋常高等	2,167	2,482	2,551	4,221
小學校 高等	9,868	8,874	10,486	11,921
小學校 計	34,145	60,156	62,211	65,454
女子職業學校	4,826	6,810	7,165	10,526
商業補習學校	303	356	454	556
其他	—	—	—	—
計	39,274	67,322	69,830	76,536

462　公學資產

	土地坪數	建物坪數 教場	建物坪數 其他	土地價額	建物價額
				円	円
小學校 尋常	27,573	6,104	6,275	413,595	631,456
小學校 尋常高等	2,778	464	588	41,670	42,423
小學校 高等	5,688	756	1,174	85,320	71,441
小學校 計	36,039	7,324	8,037	540,585	745,320
女子職業學校	2,549	770	671	38,235	140,466
商業補習學校	—	—	—	—	—
其他	—	—	—	—	—
計	38,588	8,094	8,708	578,820	885,786

	圖書價額	器械標本價額	器具價額	學校基本財產額	積立金	計	學校一ニ對スル資產
	円	円	円	円	円	円	円
小學校 尋常	18,860	23,113	64,126	69,827	101	1,261,030	90,070
小學校 尋常高等	1,718	2,333	4,566	—	—	96,540	96,540
小學校 高等	3,713	5,266	8,889	—	—	182,247	91,124
小學校 計	24,291	30,712	77,581	69,827	101	1,539,817	90,577
女子職業學校	1,221	5,060	19,053	—	—	208,025	208,025
商業補習學校	173	631	504	—	—	1,308	1,308
其他	—	—	—	—	—	—	—
計	25,685	36,403	97,138	69,827	101	1,749,150	92,061

463　小學校敷地

學校名	校地坪數	校舍建坪	教室 普通	教室 特別
	坪			
野町尋常小學校	1,944.00	516.92	16	3
野町第二尋常小學校	1,559.87	542.75	17	3
新竪町尋常小學校	2,367.95	659.10	23	5
菊川町尋常小學校	1,732.91	391.75	14	—
石引町尋常小學校	2,016.42	534.73	19	2
材木町尋常小學校	1,898.63	615.00	18	1
松ヶ枝町尋常小學校	2,596.67	623.80	21	6
長町尋常小學校	1,839.66	497.86	18	1
長土塀尋常小學校	2,517.74	620.00	24	3
芳斎町尋常小學校	1,987.69	529.43	19	—
此花町尋常小學校	1,786.61	489.25	20	—
瓢箪町尋常小學校	1,619.24	695.00	21	3
馬場尋常小學校	2,167.90	657.25	25	1
森山町尋常小學校	1,537.47	513.13	18	2
味噌藏町尋常高等小學校	2,777.90	624.00	22	1
小將町高等小學校	3,617.37	755.00	23	1
高岡町高等小學校	1,070.92	501.50	11	3
女子職業學校	2,548.85	947.50	7	32

464　私立石川縣教育會金澤支會

	會員數 修身	會員數 普通	會員數 計	事業
大正九年	?	—	590	教員講習會ノ開設・學況視察員ノ派遣・教育事項ノ調査・功學者ノ表彰・會員互助法ノ實施・教育問題ノ討論及演說講話
同十年	17	575	592	

466　育英社現在貸費生在學

在校名	員數（貸費） 通常	特別	計	在校名	員數（貸費） 通常	特別	計
大學院	1	1	2	東北帝國大學	1	—	1
東京帝國大學	6	6	12	東京商科大學	3	—	3
京都帝國大學	2	1	3	東京高等師範學校	1	—	1

建坪其他　大正十年三月三十一日

敷計	教室坪敷 普通	特別	計	運動場坪敷 屋內	屋外
				坪	坪
19	320	60	380	96.00	480.00
20	340	68	409	96.00	348.00
28	460	100	560	108.00	580.00
14	280	—	280	90.00	624.00
21	380	45	425	107.00	854.00
19	360	20	380	96.00	820.00
27	420	120	540	96.00	980.00
19	360	20	380	84.00	660.00
27	480	60	540	90.00	1,075.00
19	380	—	400	99.00	406.00
20	408	—	408	90.00	610.00
24	420	40	460	970.50	610.00
26	501	28	529	126.00	913.00
20	360	40	400	94.25	560.00
23	440	24	464	96.00	1,189.00
24	460	28	488	96.00	1,725.00
14	188	80	268	70.00	650.00
39	140	630	770	88.00	—

465　育英社々員及出資額　大正十年度

	所在地	創立年月日	社員數	出資額	維持方法	事業ノ目的
				円		
育英社 石川縣支部	下本多町三番丁	明治二十四年十一月	1,229	80,777	資本金利子及社員ノ寄附	加越能三州ノ子弟中學術優秀學資ニ乏シキモノニ貸費シ人材養成

別及元貸費生職業別　大正十年度

在校名	員數（貸費） 通常	特別	計	在校名	員數（貸費） 通常	特別	計
東京女子高等師範學校	2	1	3	第一高等學校	1	1	2
奈良女子高等師範學校	1	2	3	第三高等學校	1	—	1
神戸高等商業學校	3	—	3	第四高等學校	4	3	7

466　育英社現在貸費生在學別及元貸費生職業別　大正十年度（續）

在校名	員數（貸費） 通常	特別	計	在校名	員數（貸費） 通常	特別	計
松本高等學校	1	—	1	名古屋陸軍幼年學校	1	2	3
金澤醫學專門學校	2	—	2	仙臺陸軍幼年學校	3	1	4
金澤高等工業學校	1	1	2				
東京陸軍幼年學校	1	—	1	合計	35	19	54

職業別	員數（貸費） 通常	特別	計	職業別	員數（貸費） 通常	特別	計
陸軍將校同相當官	97	24	121	侯爵家職	2	—	2
海軍將校同相當官	19	5	24	醫師	7	3	10
高等文官	20	28	48	會社員其他	61	36	97
判任文官	14	8	22	未就職又ハ就職不明	37	32	59
諸學校教官	36	36	72	死亡	48	31	79
辯護士	2	2	4	合計	344	195	539
公吏	1	—	1				

神社宗教

XX　神　社

467　神社及

	別格官幣社		縣社		鄉社	
	神社	神職	神社	神職	神社	
大正六年	1	3	2	2	9	
同七年	1	4	2	4	9	
同八年	1	4	2	4	9	
同九年	1	4	2	3 × 1	9	
同十年	1	4	2	3 × 1	9	

×印ハ兼務神職ニシテ　△印ハ招魂社ナリ

468　神社建物土地坪數

	境内坪數				建坪數				附屬地坪數
	官有地	民有地 第一種	民有地 第二種	計	本殿	拜殿	其他	計	
	坪								
大正十年	12,552	247	2,678	15,477	136	425	798	1,359	587

470　特別保護建

神社名	特別保護建造物	社寶 繪畫	彫刻品	美術工藝品	筆蹟及書蹟	書籍
淺野川神社	—	—	—	—	1	—
安江神社	—	—	—	—	1	—
白鬚神社	—	—	—	1	—	—
宇多須神社	—	—	—	—	—	—
計	—	—	—	1	2	—

471　寺院及

	眞言宗		淨土宗		臨濟宗		曹洞宗	
	寺院	住職	寺院	住職	寺院	住職	寺院	住職
大正六年	18	12	22	21	7	6	44	42
同七年	18	11 × 6	21	18 × 3	7	6 × 1	44	43 × 1
同八年	18	11 × 6	21	18 × 3	7	6 × 1	44	43 × 2
同九年	20	14 × 6	22	19 × 3	7	6 × 1	44	42 × 2
同十年	18	14 × 6	22	19 × 3	7	6 × 1	45	42 × 2

×印ハ兼務ナリ

宗　教

宗　教

社 神職	社 神社	村社 神職	村社 神社	無資格 神職	無資格 神社	計 神職	計 神社
7	9	5	5	3		26	19
× 4	7	× 4	6	× 4	5	3	
7	9	6	5	3		26	29
× 13	7	× 4	5	× 2			
7	9	5	5	3		26	28
× 13	7	× 4	4	× 2			
7	9	4	5	5		26	18
× 13	14	× 5	5	× 2			
14	9	7	5	3		27	32
× 3		× 2	△ 1	△ 1			

469　神社氏子及財産　毎年末月

	氏子戸數	氏子數	氏子總代	神社有財産
大正十年	19,840 × 1,473	78,566	228	?

×印ハ崇敬戸數ナリ　氏子數ハ現住一戸 3.96人ヲ標準トシ推計シタルモノナリ

造物及社寶　大正十年

寶 文書	繪圖	經文	金石文	刀劍	陶器	建築雜形	玩具	計
—	—	—	—	—	—	—	—	1
1	—	—	—	—	—	—	8	10
—	—	—	—	—	—	—	—	1
—	—	—	—	2	—	—	—	2
1	—	—	—	2	—	—	8	14

住職

眞宗 寺院	眞宗 住職	日蓮宗 寺院	日蓮宗 住職	時宗 寺院	時宗 住職	天臺宗 寺院	天臺宗 住職	計 寺院	計 住職
99	93	48	45	1	1	7	5	246	225
100	94 × 6	46	40 × 4	1	1	7	3 × 2	244	216
100	94 × 6	46	40 × 4	1	1	7	3 × 2	244	216
98	96 × 5	46	43 × 3	1	1	7	5 × 1	244	226
98	96 × 5	46	43 × 3	1	1	7	5 × 1	245	226

472　寺院建物

	境内坪數				建物	
	官有地	民有地 第一種	民有地 第二種	計	堂宇	庫裏
大正十年	坪 8,5,736	8,6,723		172,459	13,505	8,417

473　寺院僧侶檀徒

	僧侶			檀徒	
	男	女	計	檀家數	檀家人員
大正十年	—	—	226	25,358	331,737

檀徒數ニハ市外ノ分ヲモ含ム　僧侶ノ調査ヲ欠クヲ以テ住職數ヲ擧ク

475　佛教々務所及說教所

	眞言宗		淨土宗		臨濟宗		曹同宗		眞宗		日蓮宗		計	
	教務所	說教所	教務所	說教所	教務所	說教所	教務所	說教所	教務所	說教所	教務所	說教所	教務所	說教所
大正九年	1	—	—	—	—	—	1	1	—	2	—	—	2	3
同十年	1	—	—	—	—	—	—	—	—	—	—	—	1	—

476　基督教會

	教會				宣外國
	聖堂	會堂	講議所	計	男
天主公會	—	1	—	1	2
日本メソヂスト派金澤教會	—	3	1	4	9
日本基督教會	—	2	—	2	—
日本公會金澤聖約翰教會	—	1	—	1	—
日本基督講議所	—	—	1	1	—
救世軍金澤小隊	—	—	1	1	—
合計	—	7	3	10	11

土地坪數

坪數		附屬地坪數				
其他	計	鐘樓	田畑宅地	山林原野	建物	計
2,227	24,149	ヶ所 61	10,632	9,659	1,631	21,922

474　神道教會及神導職

	神道		里住教		修成派		大社教		扶桑教		實行教		大成教	
	教會	神導職	教會	神導職	教會	神導職	教會	神導職	教會	神導職	教會	神導職	教會	神導職
大正九年	—	—	1	1	1	1	—	—	—	—	—	—	—	—
同十年	—	—	1	2	—	—	—	—	—	—	—	—	—	—

	神習教		御嶽教		禊教		金光教		天理教		神理教		計	
	教會	神導職	教會	神導職	教會	神導職	教會	神導職	教會	神導職	教會	神導職	教會	神導職
大正九年	—	—	1	1	—	—	1	1	6	6	—	—	10	10
同十年	—	—	—	—	—	—	1	2	6	32	—	—	8	36

及布教者　大正十年

布教者				信徒		
外國人女	內國人男	內國人女	計	男	女	計
—	1	3	6	30	22	52
—	1	10	20	103	90	193
—	1	1	2	152	155	307
—	1	1	2	89	7	96
—	1	1	2	14	9	23
—	1	1	2	34	7	41
—	6	17	34	422	290	712

477　神饌幣帛料供進指定神社　大正十年十二月末日

社格	神社名	例祭日	所在地	社格	神社名	例祭日	所在地
鄉社	泉野神社	十月五日	野町一丁目	鄉社	豐國神社	五月一日	東御影町
同	石浦神社	十月二日	廣坂通	村社	泉八幡神社	九月十五日	泉町
同	久保乙劔神社	十月三日	上新町	同	闕野神社	五月十六日	野田寺町一丁目
同	尾崎神社	六月一日	西町四番丁	同	諏訪神社	四月十七日	野田寺町四丁目
同	犀川神社	十月八日	下川除町	同	藤棚神社	十月七日	角場川岸町
同	安江神社	九月十五日	鍛冶町	同	豐田白山神社	九月十八日	三社町

警察

XXI　警察及職員及現住戸口

478　警察署

	警察署	派出所		
		巡査部長派出所	巡査	
			派出所	駐在所
廣坂警察署	1	—	10	—
王川警察署	1	—	10	× 1
計	2	—	20	1
大正九年	2	—	20	—

×印ハ請願巡査ナリ

479　警察署管轄町

	町數	現住		管轄町名
		戸數	人口	
廣坂警察署	318	16,449	64,486	野町自一丁目至六丁目．泉町．泉新町．有松町．蘆中町．桃島町．石坂與力町．石坂角場自一番丁至十二番丁．上小柳町．下小柳町．本馬町．助九郎町．石坂町．千日町．裏千日町．西側町．白菊町．五十人町．裏五十人町．南石坂町．北石坂町．北石坂新町．石坂川岸町．石坂川岸自一ノ小路至二ノ小路．蛤坂町．蛤坂新道．泉寺町．野田寺町自一丁目至五丁目．長良町櫻島　一番丁至十番丁．上．下石伐町．茶畠一．二ノ小路．堀込町．笹下町自一ノ小路至三ノ小路．櫻本自一ノ小路至十ノ小路．六斗林自一丁目至三丁目．三間道．沼田町．六斗林弓ノ町地蔵前町．仙人町．片町．廣坂通．河原町．大工町．十三間町十三間町中丁．上．下柿畠．里見町．油車．竪町．新竪町自一丁目至三丁目．池田町自一番丁至四番丁．池田町立丁．茨木町．上．中川除町．枝町．杉浦町．水溜町．山田屋小路一．二番丁．鱗町．百姓町．早道町．川岸町．上．中．下主馬町．主馬町廣丁．上本多町一．二番丁．上本多町川御亭．中本多町短丁．同欠下町同自一番丁至四番丁．下本多町自一番丁至六番丁．長柄町．新長柄町．菊川町．梅ヶ枝町．松本町．臺所町自一番丁至七番丁手木町．平野町．角場川岸．石浦新町．上．下富山町．川上新町自一丁目至三丁目．中野町自一番丁至三番丁，藤棚．上野町小立野新町．松下町．上．下．元鶴間町．上．中．下弓ノ町．與力町自一番丁至四番丁．土取場撞木町．同城端町．同永町．三所町河内町．上．下百々女木町．上．中．下安藤町．大音町．飛梅町．上．中．下石引町．山崎町．白山町．二十人町自一番丁至四番丁上．中鷹匠町．出羽一番丁．同四番丁．同五番丁．新坂町．上．中下欠原町．一本松．揚地町．上．下笠舞町．公園内．上胡桃町．小屋谷町．尻垂坂通自一丁目至三丁目．賢坂辻通．小將町自一番丁至三番丁．同中丁．味噌藏町上．下．中丁．同間ノ町．同

及職員　大正十年十二月末日

職員					
警視	警部	警部補	巡査部長	巡査	計
1	2	3	8	81	95
1	2	3	8	5 × 1	90
2	4	6	16	87	185
1	3	8	18	170	200

及現住戸口　大正十年十二月末日

町數	現住		管轄町名
	戸數	人口	
			裏町．同片原町．九人橋下通．備中町．淺野川上川除町．又五郎町．越中町．八坂．成瀬町．木曾町．小玉小路．材木町自一丁目至七丁目．並木町．同下町．玄蕃町一．二番丁．同三巡リ横山町自一番丁至二番丁．御小人町．裏御小人町．森町自一番丁至三番丁．九枚町．柿木町．火除町．馬場崎町．櫻町自一番丁至六番丁．川端町．吹屋町．田町．田町新道．天神町自一丁目至四丁目．板前町．品川町．三十人町．銀杏町．石浦町．南町．仙石町．上松原町．高岡町．同上藪ノ内．長町川岸自一番地至五十一番地．上傳馬町．横傳馬町．裏傳馬町．古寺町．裏古寺町．木倉町．南長門町．北長門町．長町自一番丁至八番丁鹽川町．犀川下川除町．大藪小路．高儀町．谷町．寶船寺町．古藤内町．茶木町．西馬場町．新川除町．西御影町．富本町．元町車
			十間町．上．下近江町．博勞町．大手町．梅本町．同横町．同東横町．下胡桃町．殿町．中町．尾張町．上．下新町．西町藪ノ内同自一番丁至四番丁．橋場町．主計町．下松原町．上．下堤町袋町．青草町．石屋小路．榮町．松ヶ枝町．高岡町中藪ノ内．同下藪ノ内．長町川岸自五十二番地至九十番地．宗叔町自二番丁至五番丁．穴水町自一番丁至五番丁．玉川町．長土塀通長土塀自一番丁至六番丁．三搆．勝尾町．三社宮ノ前．同宮ノ後．同川岸．同山田町．同垣根町．三社町．古道木揚場．古道一．二番丁．元菊町．七曲リ．三社弓ノ町．同五十人町自一番丁至三番丁．福富町．蘭田町．下高儀町．竹田町．大豆田町

479　警察署管轄町

	町數	現住 戸數	現住 人口	管轄町名
玉川警察署	213	13,574	60,879	大豆田新町．梅鉢清水．蔦町．安江町．横安江町．裏安江町一二番丁．母衣町．桶町．彦三自一番丁至八番丁．五寶町．岩根町．鹽屋町．瓢箪町．巴町．笠市町．古餌指町．堀川角場町．同間ノ町．東堀川町．中堀川町．西堀川町．淵ノ上町．七ツ屋町白銀町．芳斎町．七寶町．新道．弓ノ町．鍛冶町．鍛冶片原町象眼町．田丸町．玉井町．英町．六枚町．荒町自一丁目至三丁目．木ノ新保自一番丁至七番丁．此花町．柳町．島田町．折違町．中橋町．日吉町．大隅町．醒ヶ井町．深川町．長田町．同弓ノ町自一番丁至三番丁．觀音町自一丁目至三丁目．木町自一番丁至四番丁．愛宕町自一番丁至四番丁．八幡町．木綿町

480　警察調

		現住戸數 本籍	寄留	計	現本籍 男	女
大正元年	廣坂警察署	12,687	5,618	18,305	23,871	25,308
	玉川警察署	7,677	2,795	10,472	14,775	15,688
	計	10,364	8,413	28,777	38,646	40,996
同　二年	廣坂警察署	12,411	4,878	17,289	23,763	25,910
	玉川警察署	7,704	2,841	10,545	14,912	16,194
	計	20,115	7,719	27,834	38,675	42,104
同　三年	廣坂警察署	12,457	4,610	17,067	24,251	26,209
	玉川警察署	7,733	2,823	10,556	14,837	16,611
	計	20,190	7,433	27,623	39,088	42,820
同　四年	廣坂警察署	12,705	4,405	17,110	16,198	27,130
	玉川警察署	7,700	2,777	10,477	15,425	16,639
	計	20,405	7,182	27,587	31,623	43,769
同　五年	廣坂警察署	12,907	4,464	17,371	25,448	27,843
	玉川警察署	7,751	2,813	10,564	15,564	16,767
	計	20,658	7,277	27,935	41,012	44,610
同　六年	廣坂警察署	12,961	4,795	17,756	25,688	28,011
	玉川警察署	7,502	3,071	10,573	15,167	16,205
	計	20,463	7,866	28,329	40,355	44,216
同　七年	廣坂警察署	12,639	5,197	17,836	23,695	27,089
	玉川警察署	7,633	2,982	10,615	15,257	16,389
	計	20,272	8,179	28,451	38,952	43,478

及現住戸口　大正十年十二月末日　（續）

	町數	現住 戸數	現住 人口	管轄町名
				卯辰高町．同下町．上下小川町．高道町．高道新町．御歩町自一番丁至五番丁．豐國町．常盤町．東御影町．末廣町．子來町．鶯町．山ノ上町自一丁目至四丁目．山下町．春日町自一丁目至五丁目．上田町．談議所町．上下大樋町．同心町．森下町金屋町．裏金屋町．大衆免中通．同片原町．立川町．馬場自一番丁至六番丁．東馬場町．小橋町．水車町．淺野町．下淺野町淺野新町．梅澤町．上下中島町．御仲間町．上中下牧町．平折町．大衆免井波町．同龜淵町．同七曲り．同堅町．同横町．森山町自一番丁至五番丁

人口

住人口 寄留 計	男	女	計	合計 男	女	計
49,179	11,019	11,344	22,363	34,890	36,652	71,542
30,463	5,373	5,374	10,747	20,148	21,062	41,210
79,642	16,392	16,718	33,110	55,038	57,714	112,752
49,673	10,934	11,232	22,166	34,697	37,142	71,839
31,106	5,418	5,392	10,810	20,330	21,586	41,916
80,779	16,352	16,624	32,976	55,027	58,728	113,755
50,460	10,468	10,933	21,401	34,719	37,142	71,861
31,448	5,382	5,416	10,798	20,219	22,027	42,246
81,908	15,850	16,349	32,199	54,938	59,169	114,107
43,323	10,061	9,690	19,751	26,259	36,820	63,079
32,064	5,744	5,987	11,731	21,169	22,626	43,795
75,392	15,805	15,677	31,482	47,428	59,446	106,874
53,291	10,505	10,822	21,327	35,953	38,665	74,618
32,331	6,055	6,385	12,440	21,619	23,152	44,771
85,622	16,560	17,207	33,767	57,572	761,81	119,389
53,699	11,189	11,224	22,413	36,877	39,235	76,112
31,372	6,736	6,769	13,505	21,903	22,974	44,877
85,071	17,925	17,993	35,918	58,780	62,209	120,989
50,784	12,073	13,373	25,446	35,768	40,462	76,230
31,646	6,656	6,808	13,464	21,913	23,197	45,110
82,439	18,729	20,181	38,910	57,681	63,659	121,340

450　警察調

		現住戸數 本籍	現住戸數 寄留	現住戸數 計	現本籍 男	現本籍 女
大正八年	廣坂警察署	12,264	5,799	18,163	23,723	26,232
	玉川警察署	7,626	3,076	10,702	15,505	17,342
	計	**19,890**	**8,875**	**28,865**	**39,228**	**43,574**
同九年	廣坂警察署	10,715	4,638	15,328	20,524	22,901
	玉川警察署	9,116	4,581	13,697	19,142	19,750
	計	**19,831**	**9,219**	**29,025**	**39,666**	**42,651**
同十年	廣坂警察署	11,399	3,093	16,449	23,435	25,690
	玉川警察署	9,512	4,062	13,574	19,335	21,480
	計	**20,911**	**7,155**	**30,023**	**42,770**	**47,170**

451　犯罪

	受理件數	檢擧 件數	檢擧 人員	逮捕 件數	逮捕 人員	受理件數
		放火		（失火）		
廣坂警察署	2	2	2	—	—	2
玉川警察署	× 1	× 1	× 1	—	—	3
	9	9	9			
計	**12**	**12**	**12**	—	—	**5**
大正九年	3	—	—	1	—	—
同八年	—	—	—	—	—	—
同七年	1	—	—	—	—	—
同六年	1	—	—	—	—	—
		文書僞造				
廣坂警察署	3	—	—	3	3	5
玉川警察署	8	19	8	—	—	4
計	**11**	**19**	**8**	**3**	**3**	**9**
大正九年	—	—	—	—	—	—
同八年	—	—	—	—	—	—
同七年	—	—	—	—	—	—
同六年	—	—	—	—	—	—
		殺人				
廣坂警察署	2	—	—	3	4	23
玉川警察署	4	—	—	6	6	35
計	**6**	—	—	**9**	**10**	**58**
大正九年	3	—	—	3	—	—
同八年	1	—	—	—	—	—
同七年	1	—	—	—	—	—
同六年	—	—	—	—	—	—

人口（續）

住人口 寄留 計	寄留 男	寄留 女	寄留 計	合計 男	合計 女	合計 計
49,955	13,104	14,092	27,196	36,827	40,324	77,151
32,847	6,633	5,946	12,579	22,138	23,288	45,426
82,802	**19,737**	**20,038**	**39,775**	**58,965**	**63,612**	**122,577**
43,425	10,057	10,861	20,918	30,581	33,762	64,343
38,892	9,811	10,756	20,567	28,953	30,506	59,459
82,317	**19,868**	**21,617**	**41,485**	**59,534**	**64,268**	**123,802**
49,125	7,821	7,540	15,361	31,256	33,230	64,486
40,815	9,514	10,550	20,064	28,849	32,030	60,879
89,940	**17,335**	**18,090**	**35,425**	**60,105**	**64,260**	**125,365**

事件

檢擧 件數	檢擧 人員	逮捕 件數	逮捕 人員	受理件數	檢擧 件數	檢擧 人員	逮捕 件數	逮捕 人員
往來妨害				住居ヲ侵ス				
—	—	2	2	3	—	—	3	4
5	5	—	—	4	3	4	1	1
5	**5**	**2**	**2**	**7**	**3**	**4**	**4**	**5**
—	—	—	—	—	—	—	—	—
—	—	—	—	—	—	—	—	—
—	—	—	—	—	—	—	—	—
—	—	—	—	—	—	—	—	—
姦淫				賭博				
—	—	3	3	13	25	73	—	—
6	9	—	—	17	12	28	9	84
6	**9**	**3**	**3**	**30**	**37**	**101**	**9**	**84**
—	—	—	—	—	—	—	—	—
—	—	—	—	—	—	—	—	—
—	—	—	—	—	—	—	—	—
—	—	—	—	—	—	—	—	—
傷害				過失傷害				
—	—	23	30	10	10	10	—	—
37	56	2	2	9	9	10	—	—
37	**56**	**25**	**32**	**19**	**19**	**20**	—	—
—	—	—	—	—	—	—	—	—
—	—	—	—	—	—	—	—	—
—	—	—	—	—	—	—	—	—
—	—	—	—	—	—	—	—	—

481　犯罪

	受理件數	檢舉 件數	檢舉 人員	逮捕 件數	逮捕 人員	受理件數
	遺棄					
廣坂川玉 警察署	—	—	—	—	—	—
廣坂川玉 警察署	1	1	1	—	—	7
計	1	1	1	—	—	7
大正九年	—	—	—	—	—	—
同八年	—	—	—	—	—	—
同七年	—	—	—	—	—	—
同六年	—	—	—	—	—	—
	禦ニ對スル					
廣坂川玉 警察署	—	—	—	—	—	233
廣坂川玉 警察署	1	1	3	—	—	78
計	1	1	3	—	—	311
大正九年	—	—	—	—	—	412
同八年	—	—	—	—	—	598
同七年	—	—	—	—	—	605
同六年	—	—	—	—	—	367
	詐欺					
廣坂川玉 警察署	148	—	—	169	71	112
廣坂川玉 警察署	50	54	68	17	6	30
計	198	54	68	186	77	142
大正九年	153	—	—	83	—	—
同八年	168	—	—	194	—	—
同七年	229	—	—	344	—	—
同六年	367	—	—	533	—	—
	毀棄					
廣坂川玉 警察署	3	—	—	3	3	41
廣坂川玉 警察署	1	1	2	—	—	94
計	4	1	2	3	3	135
大正九年	—	—	—	—	—	252
同八年	—	—	—	—	—	155
同七年	—	—	—	—	—	169
同六年	—	—	—	—	—	239

482　盜

	強盜ニ遭ヒシ 家	人	計	窃盜ニ遭ヒシ 家屋內	家屋外	人 掏摸	人 其他	計	合計	詐欺ニ遭ヒシ人
一月	—	—	—	6	—	—	—	6	6	2
二月	—	—	—	27	—	—	1	28	28	6

事件（續）

檢舉 件數	檢舉 人員	逮捕 件數	逮捕 人員	受理件數	檢舉 件數	檢舉 人員	逮捕 件數	逮捕 人員
脅迫				誘拐				
—	—	—	—	1	—	—	—	—
10	17	—	—	3	4	9	—	—
10	**17**	—	—	**4**	**4**	**9**	—	—
—	—	—	—	—	—	—	—	—
—	—	—	—	—	—	—	—	—
—	—	—	—	—	—	—	—	—
—	—	—	—	—	—	—	—	—
窃盜				强盜				
—	—	196	67	—	—	—	—	—
131	58	31	16	1	—	—	1	1
131	**58**	**217**	**83**	**1**	—	—	**1**	**1**
—	—	141	—	—	—	—	—	—
—	—	499	—	2	—	—	1	—
—	—	457	—	3	—	—	2	—
—	—	371	—	1	—	—	1	—
横領				贓物ニ關スル				
—	—	187	63	—	—	—	—	—
52	37	—	—	2	2	2	—	—
52	**37**	**187**	**63**	**2**	**2**	**2**	—	—
—	—	—	—	—	—	—	—	—
—	—	—	—	—	—	—	—	—
—	—	—	—	—	—	—	—	—
—	—	—	—	—	—	—	—	—
其他				合計				
38	37	—	—	601	34	122	592	250
128	111	—	—	362	855	438	67	116
164	**148**	—	—	**963**	**889**	**560**	**659**	**366**
—	—	306	—	833	—	—	534	—
—	—	203	—	924	—	—	897	—
—	—	211	—	1,0089	—	—	1 014	—
—	—	393	—	757	—	—	1,298	—

難　大正十年

	強盜ニ遭ヒシ 家	人	計	窃盜ニ遭ヒシ 家屋內	家屋外	人 掏摸	人 其他	計	合計	詐欺ニ遭ヒシ人
三月	—	—	—	15	—	—	—	15	15	5
四月	—	—	—	6	—	—	—	6	6	8

482　盜

		強盜ニ遭ヒシ			窃盜ニ遭ヒシ					合計	詐欺ニ遭ヒシ人
		家	人	計	家屋内	家屋外	人 摸掏	人 其他	計		
廣坂警察署	五月	—	—	—	77	—	—	5	82	82	12
	六月	—	—	—	5	—	—	—	5	5	5
	七月	—	—	—	14	—	—	—	14	14	31
	八月	—	—	—	7	—	—	—	7	7	20
	九月	—	—	—	12	—	—	4	16	16	12
	十月	—	—	—	20	—	—	—	20	20	15
	十一月	—	—	—	5	—	—	1	6	6	24
	十二月	—	—	—	26	—	—	2	28	28	2
	計	—	—	—	220	—	—	13	233	233	142
玉川警察署	一月	—	—	—	57	2	—	—	59	59	6
	二月	—	—	—	9	1	—	—	10	10	8
	三月	—	—	—	7	3	—	—	10	10	6
	四月	—	1	1	10	—	—	2	12	13	12
	五月	—	—	—	18	—	—	—	18	18	5
	六月	—	—	—	4	1	—	—	5	5	7
	七月	—	—	—	14	1	—	—	15	15	10
	八月	—	—	—	13	1	—	—	14	14	8
	九月	—	—	—	9	—	—	—	9	9	5
	十月	—	—	—	16	—	—	—	16	16	6
	十一月	—	—	—	27	1	—	1	29	29	7

難　大正十年　（續）

		強盜ニ遭ヒシ			窃盜ニ遭ヒシ					合計	詐欺ニ遭ヒシ人
		家	人	計	家屋内	家屋外	人 摸掏	人 其他	計		
	十二月	—	—	—	12	2	—	—	14	14	7
	計	—	1	1	196	12	—	3	211	212	87
合計	一月	—	—	—	63	2	—	—	65	65	8
	二月	—	—	—	36	1	—	1	38	38	14
	三月	—	—	—	22	3	—	—	25	25	11
	四月	—	1	1	15	—	—	2	17	18	20
	五月	—	—	—	95	—	—	5	100	100	17
	六月	—	—	—	9	1	—	—	10	10	12
	七月	—	—	—	28	1	—	—	29	29	41
	八月	—	—	—	20	1	—	—	21	21	28
	九月	—	—	—	21	—	—	4	25	25	17
	十月	—	—	—	36	—	—	—	36	36	18
	十一月	—	—	—	32	1	—	2	35	35	31
	十二月	—	—	—	38	2	—	2	42	42	9
	計	—	1	1	416	12	—	16	444	445	229
大正九年		—	—	—	361	41	—	8	410	410	150
同八年		—	2	2	537	35	26	—	698	700	168
同七年		—	3	3	531	61	13	—	605	608	329
同六年		—	1	1	344	14	5	—	367	368	367

483　貨財被害及發見　大正十年

		被害貨財							發見貨財							
		通貨	穀類		衣類		其他ノ雜品價額	價額計	通貨	穀類		衣類		其他ノ雜品價額	價額計
			數量	價額	數量	價額				數量	價額	數量	價額		
		円	石	円	枚	円	円	円	円	石	円	枚	円	円	円
廣坂警察署	一月	685.07	—	—	—	—	6.50	691.57	1,148.78	—	—	18	35.00	93.50	1,277.28
	二月	72,532.00	—	—	3	157.50	146.00	72,835.50	6,445.90	—	—	3	260.00	219.98	6,925.88
	三月	3,152.80	—	—	18	157.15	283.88	3,593.83	3,171.20	—	—	30	302.15	137.98	3,611.33
	四月	588.25	—	—	14	31.45	19.55	639.25	386.15	—	—	3	30.00	45.50	461.50
	五月	648.42	.900	26.80	—	—	501.60	1,176.82	1,053.50	16.900	517.80	12	102.00	583.07	2,256.37
	六月	1,970.90	—	—	—	—	157.00	2,127.90	2,982.47	—	—	2	7.00	203.56	3,193.03
	七月	1,687.73	4.000	136.94	25	171.65	234.40	2,230.72	—	—	—	—	—	41.50	41.50
	八月	2,266.25	—	—	1	1.00	436.80	2,704.05	5.00	—	—	—	—	33.00	38.00
	九月	132.53	—	—	24	378.00	1,588.80	2,099.33	—	—	—	—	—	—	—
	十月	511.95	—	—	12	7.90	3,018.11	3,537.96	—	—	—	—	—	—	—
	十一月	2.790.89	—	—	—	—	113.00	2,903.89	—	—	—	—	—	—	—
	十二月	2.473.86	.400	15.00	—	—	2.736.90	5,225.76	—	—	—	—	—	—	—
	計	83,440.65	5.300	178.74	97	904.65	9,242.54	99,766.76	15,193.90	16.900	517.80	68	736.15	1,358.99	17,805.04

483　貨財被害及發見

大正十年　（續）

		被害貨財							發見貨財							
		通貨	穀類		衣類		其他ノ雜品價額	價額計	通貨	穀類		衣類		其他ノ雜品價額	價額計
			數量	價額	數量	價額				數量	價額	數量	價額		
		円	石	円	枚	円	円	円	円	石	円	枚	円	円	円
玉川警察署	一月	5,627.48	—	—	24	60.20	8,387.05	14,074.73	421.20	—	—	22	47.20	8,005.72	8,474.12
	二月	8,482.83	—	—	4	125.90	223.35	8,832.08	117.80	—	—	3	5.90	106.00	229.70
	三月	363.88	—	—	7	36.80	93.40	494.08	215.50	—	—	2	19.00	31.35	265.85
	四月	6,153.08	—	—	8	63.40	877.25	7,093.73	5.00	—	—	4	33.40	758.69	797.09
	五月	32.35	—	—	9	73.80	193.05	299.20	—	—	—	3	40.80	12.20	52.20
	六月	406.75	—	—	3	17.56	1,998.80	2,423.11	290.45	—	—	33	581.30	—	871.75
	七月	2,429.27	—	—	—	—	463.50	2,892.77	110.00	—	—	—	—	489.16	599.16
	八月	4,253.45	—	—	7	45.25	78.55	4,377.25	4,636.00	—	—	34	76.15	21.20	4,733.35
	九月	82.68	—	—	—	—	440.80	523.48	4,345.80	—	—	1	30.00	423.80	4,799.60
	十月	305.78	—	—	27	120.00	215.60	641.38	4,104.56	—	—	2	5.55	105.60	4,215.71
	十一月	3,269.95	—	—	128	542.21	485.65	4,297.81	3,135.40	—	—	123	479.82	278.60	3,893.82
	十二月	1,171.50	—	—	8	6.50	519.10	1,697.10	1,300.60	—	—	16	2,388.50	42.60	3,731.70
	計	**32,579.90**	—	—	**225**	**1,091.62**	**13,976.10**	**47,646.72**	**18,682.31**	—	—	**243**	**3,707.62**	**10,274.97**	**32,654.90**
合計	一月	6,312.55	—	—	24	60.20	3,393.55	14,766.30	1,509.98	—	—	40	82.20	8,099.22	9,751.40
	二月	81,014.83	—	—	7	283.40	369.35	81,667.58	6,563.70	—	—	6	265.90	325.98	7,155.58
	三月	3,516.68	—	—	25	193.95	368.25	4,078.88	3,386.70	—	—	32	321.15	169.33	3,877.18
	四月	6,741.33	—	—	22	94.85	896.80	7,732.98	391.15	—	—	7	63.40	804.19	1,258.74
	五月	680.77	.900	26.80	9	73.80	694.65	1,376.02	1,053.50	—	—	15	142.80	1,341.76	2,538.06
	六月	2,377.65	—	—	3	17.56	676.10	3,071.31	3,272.92	16.900	517.80	35	588.30	203.56	4,582.58
	七月	4,117.00	4.000	136.94	25	171.65	697.90	5,123.49	110.00	—	—	—	—	530.66	640.66
	八月	6,519.70	—	—	8	45.25	515.35	7,081.30	4,641.00	—	—	34	76.15	54.20	4,771.35
	九月	215.21	—	—	24	378.00	1,804.40	2,397.61	4,345.80	—	—	1	30.00	423.80	4,809.60
	十月	817.73	—	—	39	127.90	3,233.71	4,179.34	4,104.56	—	—	2	5.55	105.60	4,215.71
	十一月	6,060.84	—	—	128	542.21	598.65	7,201.70	3,135.40	—	—	123	479.32	278.60	3,893.82
	十二月	3,645.36	.400	15.00	8	6.50	3,256.00	6,922.86	1,300.60	—	—	16	2,388.50	42.60	3,731.70
	計	**122,019.95**	**5.300**	**136.94**	**322**	**1,996.27**	**23,218.64**	**147,371.50**	**33,875.31**	**16.900**	**517.80**	**311**	**4,443.77**	**11,933.06**	**50,469.94**
大正九年		38,438.90	7.075	279.54	897	13,946.98	10,288.97	62,954.39	15,899.60	4.615	144.34	236	21,543.62	3,821.31	41,413.72
同八年		4,239.26	1.860	76.29	301	3,705.11	6,316.94	14,337.59	—	—	—	—	—	—	—
同七年		2,144.09	3.800	75.30	387	1,819.25	7,104.98	11,143.61	—	—	—	—	—	—	—
同六年		1,469.76	1.885	24.31	176	951.90	2,207.82	4,653.79	—	—	—	—	—	—	—

484　變死及棄兒

大正十年

	自殺者		被殺害者		過失死者		途上發病	天災其他		合計			棄兒		
	男	女	男	女	男	女	男	女	男	女	計	男	女	計	
廣坂警察署	15	5	4	4	—	—	1	—	3	3	23	12	35	—	—	—
玉川警察署	9	5	—	—	4	—	—	—	2	—	15	5	20	—	—	—
計	**24**	**10**	**4**	**4**	**4**	—	**1**	—	**5**	**3**	**38**	**17**	**55**	—	—	—

484　變死及

	自殺者		被殺害者		過失死者		途上
	男	女	男	女	男	女	男
大正九年	20	10	1	3	2	3	6
同八年	18	12	2	3	2	1	1
同七年	14	8	1	1	1	—	6
同六年	5	4	—	—	1	2	—

485　自殺者

	縊死		入水		刃傷		銃又ハ火薬類	
	男	女	男	女	男	女	男	女
一月	2	—	—	—	—	—	—	—
二月	—	—	—	—	—	—	—	—
三月	—	—	—	1	—	—	—	—
四月	—	—	—	—	—	—	—	—
五月	2	—	1	—	—	—	—	—
六月	—	1	—	—	—	—	—	—
七月	2	—	—	—	—	—	—	—
八月	2	1	—	—	—	—	—	—
九月	1	—	1	—	—	—	—	—
十月	1	—	—	1	—	—	—	—
十一月	1	—	—	—	1	—	—	—
十二月	1	—	—	1	—	—	—	—
合計	12	2	2	3	1	—	—	—
大正九年	5	9	2	5	1	—	—	—
同八年	11	4	3	4	2	—	—	—
同七年	9	3	1	4	—	2	—	—
同六年	12	3	1	4	—	—	—	—

486　自殺者年

	十六歳未満			十六歳以上二十歳未満			二十歳以上三十歳未満			三十歳以上四十歳未満	
	男	女	計	男	女	計	男	女	計	男	女
精神錯亂	—	—	—	1	—	1	1	—	1	1	—
病苦	—	—	—	—	—	—	3	1	4	—	—
前非ヲ悔イ又ハ慚愧	—	—	—	—	—	—	1	1	2	—	—
家庭又ハ親族ノ不和	—	—	—	—	1	1	1	—	1	—	—
憂苦ニ因リ	—	—	—	—	1	1	—	1	1	—	1
厭世	—	—	—	—	1	1	—	1	1	1	—
不詳	—	—	—	—	1	1	—	—	—	—	—
合計	—	—	—	1	4	5	6	4	10	2	1

棄兒　大正十年　（續）

發病	天災其他		合計			棄兒		
女	男	女	男	女	計	男	女	計
—	1	2	30	18	48	1	—	1
2	4	6	27	24	51	1	—	1
2	2	4	24	15	39	—	—	—
—	1	2	7	8	15	—	—	—

所爲月別　大正十年

毒劇藥		轢死		其他		合計		
男	女	男	女	男	女	男	女	計
—	—	—	1	—	—	2	1	3
1	1	—	—	—	—	1	1	2
—	—	1	—	—	—	1	1	2
—	—	—	—	—	—	—	—	—
3	—	—	—	—	—	5	1	6
—	1	—	—	—	—	—	2	2
1	1	—	—	—	—	3	1	4
—	—	2	—	—	—	4	1	5
—	2	—	—	—	—	2	2	4
—	—	—	—	—	—	1	1	2
—	—	—	—	—	—	2	—	2
—	—	—	—	—	—	1	1	2
5	5	3	1	—	—	22	12	34
1	1	5	1	—	—	14	16	30
—	—	2	—	—	—	18	8	26
—	2	3	2	—	—	13	13	26
1	1	—	—	—	—	14	8	22

齡及因由　大正十年

	四十歳以上五十歳未満			五十歳以上			年齡不詳			合計		
計	男	女	計	男	女	計	男	女	計	男	女	計
1	1	—	1	3	2	5	—	—	—	7	2	9
—	—	1	1	5	—	5	—	—	—	8	2	10
—	—	—	—	—	—	—	—	—	—	1	1	2
—	—	—	—	—	—	—	—	—	—	1	1	2
1	—	—	—	—	—	—	—	—	—	—	3	3
1	—	1	1	—	1	1	—	—	—	1	4	5
—	—	—	—	—	—	—	2	—	2	2	1	3
3	1	2	3	8	3	11	2	—	2	20	14	34

486　自殺者年齢及因由　大正十年

	十六歳未満			十六歳以上二十歳未満			二十歳以上三十歳未満			三十歳以上四十歳未満		四十歳以上五十歳未満			五十歳以上			年齢不詳			合計		
	男	女	計	男	女	計	男	女	計	男	女	男	女	計	男	女	計	男	女	計	男	女	計
大正九年	—	—	—	1	—	1	3	5	8	2	2	4	2	3	5	5	7	12	—	—	—	13	17	30
同八年	—	—	—	—	—	—	5	2	7	5	—	5	3	—	3	5	5	10	—	—	—	18	7	25
同七年	—	—	—	2	2	4	3	4	7	5	—	5	1	—	1	3	6	9	—	—	—	14	12	26
同六年	1	—	1	—	—	—	2	—	2	—	2	2	3	1	4	8	2	10	—	—	—	14	8	22

457　自殺者縁事　大正十年

	未婚者	有配偶者	離婚者	表配偶者	不詳	計
大正九年	6	13	2	9	14	49
大正十年	15	14	—	3	2	24

488　救護　件数　大正十年

		強盗ニ罹ラントセシモノ	窃盗ニ罹ラントセシモノ	掏摸ニ罹ラントセシモノ	騙取拐帯詐欺ニ罹ラントシテ財物ヲ取扱トセシモノ	自殺セントセシモノ	殺サレントセシモノ	傷セラレントセシモノ	災害其他ヨリ傷セラレントセシモノ	災害其他ノ事故ニヨリ死セントセシ人	途中發病セシ人	迷兒	出火ヲ消止メシ	携帯干物中締不注意	盗難捨置物逸走物發見	其他	計
廣坂警察署	警吏	—	—	—	—	—	—	3	18	—	2	150	—	—	—	—	173
	人民	—	—	—	—	2	—	24	14	8	3	24	10	—	—	—	85
	吏民協同	—	—	—	—	2	—	16	—	—	—	1	2	—	—	—	21
玉川警察署	警吏	—	—	—	—	3	—	—	—	—	4	228	—	—	—	—	235
	人民	—	—	—	—	3	4	25	5	1	—	8	18	—	—	—	64
	吏民協同	—	—	—	—	—	—	1	—	—	—	14	3	—	—	—	18
合計	警吏	—	—	—	—	3	—	3	18	—	6	378	—	—	—	—	408
	人民	—	—	—	—	5	4	49	19	9	3	32	28	—	—	—	149
	吏民協同	—	—	—	—	2	—	17	—	—	—	15	5	—	—	—	39
	計	—	—	—	—	10	4	69	37	9	9	425	33	—	—	—	596

489　告訴及告發件数　大正十年

		告訴				官吏	告發				人民				合計
		刑法	特別法	警察犯處罰令	計	刑法	特別法	警察犯處罰令	計	刑法	特別法	警察犯處罰令	計	
廣坂警察署	現行犯	—	—	—	—	61	493	199	753	—	—	—	—	753
	準現行犯	—	—	—	—	18	2	—	20	—	—	—	—	20
	非現行犯	6	3	—	9	278	20	—	298	—	—	—	—	316
	計	6	3	—	9	357	515	199	1,071	—	—	—	—	1,089
玉川警察署	現行犯	3	4	—	7	167	41	179	387	—	—	—	—	394
	準現行犯	—	—	—	—	108	—	—	108	—	—	—	—	108
	非現行犯	28	—	—	28	261	46	—	307	—	2	—	2	337
	計	31	4	—	35	536	87	179	802	—	2	—	2	839
合計	現行犯	3	4	—	7	228	534	378	1,140	—	—	—	—	1,147
	準現行犯	—	—	—	—	126	2	—	128	—	—	—	—	128
	非現行犯	34	3	—	37	539	66	—	605	—	2	—	2	644
	計	37	7	—	44	893	602	378	1,873	—	2	—	2	1,919

490　即決件數

	即決人員				拘	
	警察犯處分令	縣令	諸法令	計	五日未滿	五日以上
廣坂警察署	161	344	133	638	3	4
玉川警察署	151	399	156	796	16	18
計	312	743	289	1,344	19	22

491　刑ノ執行猶豫

	前年末現在			年中增加	
	男	女	計	男	女
廣坂警察署	17	2	19	3	—
玉川警察署	15	—	15	4	1
計	32	2	34	7	1

492　檢視檢證

	檢			死		
	自殺	過誤死	災害致死	其他	計	殺傷
廣坂警察署	20	7	—	—	27	20
玉川警察署	14	6	—	1	21	14
計	34	13	—	1	48	34

493　未成年

		煙草器具ヲ沒收シタルモノ	同上ヲ投棄セシメタルモノ	同上沒收處分等ニ付セラレタルモノ	計	說諭ニ付シタルモノ			
						喫煙者	親權者	監督者	煙草又ハ器具販賣者
廣坂警察署	學生	—	—	—	—	—	—	—	—
	其他	—	5	—	5	1	3	—	—
玉川警察署	學生	—	2	—	2	3	3	—	—
	其他	—	1	—	1	1	1	—	—

及處分別　大正十年

刑名								
拘引			科料					
十日以上	二十日以上	計	一圓未滿	一圓以上	二圓以上	五圓以上	十圓以上	計
2	—	9	—	521	112	10	5	648
10	5	49	6	498	142	11	—	657
12	5	58	6	1,019	254	21	5	1,305

ヲ受ケタル者　大正十年

	年中減少			年末現在		
計	男	女	計	男	女	計
3	5	2	7	15	—	15
5	9	—	9	10	1	11
8	14	2	16	25	1	26

家宅搜索　大正十年

檢					證		家宅搜索
强盜	窃盜	放火	失火	其他	計		
—	28	—	2	50	100		—
—	4	1	8	2	29		1
—	32	1	10	52	129		1

者喫咽　大正十年

		煙草器具ヲ沒收シタルモノ	同上ヲ投棄セシメタルモノ	同上沒收處分等ニ付セラレタルモノ	計	說諭ニ付シタルモノ			
						喫煙者	親權者	監督者	煙草又ハ器具販賣者
本計	學生	—	2	—	2	3	3	—	—
	其他	—	6	—	6	7	4	—	—
	計	—	8	—	8	10	7	—	—
大正九年		2	14	—	16	22	1	—	—

449　諸令

	拘引狀 舊受	拘引狀 新受	拘引狀 執行	拘引狀 取消又返付	拘引狀 未濟	拘留狀 舊受	拘留狀 新受
廣坂警察署	—	36	36	—	—	—	63
玉川警察署	—	1	1	—	—	—	—
計	—	37	37	—	—	—	63
大正九年	4	32	32	4	—	—	80

495　行政說諭

		救護	安寧	風俗	營業
廣坂警察署	說諭	1,550	26,094	8,643	522
	處分	44	6	—	251
玉川警察署	說諭	—	62	3	116
	處分	—	—	15	139
合計	說諭	1,550	26,156	8,646	638
	處分	44	62	15	354

496　取締ヲ要

	戸 年內營業	戸 年內廢業	戸 年末現在	數 年內營業	數 年內廢業	數 年末現在
古道具	69	78	609			
	× 20	× 10	× 26			
古本	8	26	268			
	× 21	× 60	× 281			
古書畫	10	24	263			
	× 22	× 45	× 307			
古着	26	23	458			
	× 27	× 19	× 204			
古銅鐵	11	44	258			
	× 26	× 32	× 334			
潰金銀	6	22	245			
	× 18	× 60	× 281			
刀劍	17	21	209			
	× 16	× 21	× 216			
古時計	3	1	24			
	× 4	× 1	× 13			
質屋	6	12	86			
飾屋	—	1	9			
鑑甲屋	—	1	5			
牛乳搾取				1	—	15
理髮				21	50	188
髮結				20	43	181
演劇場				1	—	5
遊技場				2	4	19
人寄席				2	2	6
古物市場				—	—	6
銃砲商				—	—	＊ 4
火藥商				—	—	△ 5
旅人宿				17	17	184
牛乳請賣				16	21	247
下宿屋				28	25	92
待合茶屋				1	—	1
芝居茶屋				—	1	2

狀　大正十年

狀 執行	狀 取消又返付	狀 未濟	逮捕狀 舊受	逮捕狀 新受	逮捕狀 執行	逮捕狀 取消又返付	逮捕狀 未濟
63	—	—	14	4	—	3	15
—	—	—	14	3	3	2	12
63	—	—	28	7	3	5	27
80	—	—	36	2	2	9	27

雜件及處分　大正十年

交通	衛生	省令警察犯	縣令警察犯	雜	計
35,860	5,682	38,560	872	39,960	152,348
235	351	161	29	—	1,041
143	31	105	26	128	614
261	43	151	34	63	706
36,003	5,713	38,665	898	40,088	152,962
496	394	312	63	63	1,747

スル營業　大正十年

	戸 年內開業	戸 年內廢業	戸 年末現在	數 年內開業	數 年內廢業	數 年末現在
雇人受宿	1	2	69			
人力車營業	25	70	373			
人力車數	18	46	442			
人力車輓子	28	52	431			
飼畜	—	3	6			
清涼飲料水製販	2	× 848	6			
	× 943	—	× 161			
氷雪製販	2	1	8			
	× 306	× 304	× 3			
獸肉販賣	32	27	63			
貸座敷	36	18	310			
藝娼妓	318	234	799			
同上紹介人	30	36	59			
	2	8	47			
石灰販賣	—	—	16			
湯屋	9	18	64			
代書業				2	6	30
貸席				6	2	18
料理店				21	12	129
飲食店				95	69	308
計				892	1,023	6,597
				× 1,403	× 1,400	× 1,825
大正九年				1,566	1,654	3,403
				× 863	× 929	× 3,306
同八年				1,207	1,383	4,956
				× 836	× 738	× 5,790
同七年				1,136	1,199	5,310
				× 1,198	× 980	× 3,793
同六年				2,072	2,190	5,267
				× 749	× 443	× 3,176

497　消防組

	組數	部數	人員 組頭	人員 小頭	人員 消防手	人員 計	信號所數	器具置場	器具 蒸氣ポンプ	器具 ガソリンポンプ	器具 腕力ポンプ	器具 旗
大正六年	11	—	11	34	×4074	456	—	11	4	—	13	—
同七年	11	—	11	34	×4074	456	—	11	4	—	17	—
同八年	11	—	11	34	×4074	456	—	11	4	—	17	—
同九年	11	—	11	34	×4074	456	—	11	—	—	—	—
同十年	17	—	17	35	×39125	468	16	17	5	2	10	21

×印ハ其他ニシテ内汽鑵手7油差シ7火夫4ナリ

器具 纏	梯子	刺又	水桶	斧	大槌	大鋸	輜重車	高張	鳶口	手提灯	麻縄	其他	計
—	—	—	—	—	—	—	—	—	—	—	—	—	302
—	—	—	—	—	—	—	—	—	—	—	—	—	302
—	—	—	—	—	—	—	—	—	—	—	—	—	302
—	—	—	—	—	—	—	—	—	—	—	—	—	—
34	19	14	77	15	14	14	17	34	152	265	23	165	881

498　火災度數及損害

	出火戸數 失火	出火戸數 放火	出火戸數 雷火不審火	出火戸數 計	焼失度 延焼	焼失度 不延焼
				警察署別 大正十年		
廣坂警察署	2	—	—	2	—	2
玉川警察署	5	1	—	6	3	3
計	7	1	—	8	3	5
				月別 大正十年		
一月	—	1	—	1	1	—
二月	3	—	—	3	1	2
三月	—	—	—	—	—	—
四月	—	—	—	—	—	—
五月	—	—	—	—	—	—
六月	—	—	—	—	—	—
七月	1	—	—	1	—	1
八月	—	—	—	—	—	—
九月	—	—	—	—	—	—
十月	—	—	—	—	—	—
十一月	1	—	—	1	—	1
十二月	2	—	—	2	1	1
合計	7	1	—	8	3	5
大正九年	24	3	—	27	5	2
同八年	22	—	—	22	4	8
同七年	40	1	1	42	—	7
同六年	48	1	—	49	1	3

焼失戸數 計	即時消止	焼失戸數 全焼	焼失戸數 半焼	焼失戸數 計	焼失建坪數	損害價額	出火一ニ付損害
		署別 大正十年					
2	1	1	—	1	102	30,004圓	30,000圓
6	18	7	5	12	297	29,100	7,275
8	**19**	**8**	**5**	**13**	**399**	**59,104**	**37,275**
		月別 大正十年					
1	3	1	1	2	34	3,000	3,000
3	2	4	3	7	302	45,300	22,650
—	2	—	—	—	—	—	—
—	2	—	—	—	—	—	—
—	—	—	—	—	—	—	—
—	1	—	—	—	—	—	—
1	4	—	—	—	—	4	4
—	2	—	—	—	—	—	—
—	2	—	—	—	—	—	—
—	—	—	—	—	—	—	—
1	1	1	—	1	23	300	300
2	—	2	1	3	40	10,500	5,250
7	**19**	**8**	**5**	**13**	**399**	**59,104**	**7,388**
7	9	35	18	53	814	159,550	5,909
12	10	13	13	26	472	41,228	1,874
7	35	8	6	14	304	38,495	917
4	45	4	6	10	186	10,791	220

499　火災原因

	一月	二月	三月	四月	五月	六月
焚火	—	—	—	—	—	—
煙突	3	2	1	—	—	—
竈	—	2	1	—	—	1
瓦斯	—	—	—	—	—	—
提灯	—	—	—	—	—	—
灰	—	—	—	—	—	—
蠟燭	—	—	—	—	—	—
放火	1	—	—	—	—	—
其他	—	1	—	2	—	—
計	**4**	**5**	**2**	**2**	**—**	**1**
大正九年	—	1	1	3	—	1
同八年	1	—	2	—	2	2
同七年	—	—	1	—	1	1
同六年	—	—	—	—	—	—

500　遺失紛失

	遺失紛失物			拾得物				
	貨幣	物件		貨幣	物件		還付	
		個數	價額		個數	價額	貨幣	
	円		円	円			円	
廣坂警察署	5,335	2,702	1,612	4,245	3,247	1,084	3,543	
玉川警察署	6,549	1,119	5,179	5,005	5,484 × 1	4,977 × 2	1,933	
計	**11,884**	**3,821**	**6,791**	**9,250**	**8,731 × 1**	**6,061 × 2**	**5,476**	
大正九年	60,284	—	19,321	11,663	—	5,098	7,094	

×ハ印家畜ナリ

501　劇場

	劇場數			開場度		
	常設	臨時	計	常設	臨時	
大正六年	—	—	5	—	—	
同七年	—	—	4	—	—	
同八年	—	—	4	—	—	
同九年	—	—	4	—	—	
同十年	4	2	6	217	14	

別　月　別　大正十年

七月	八月	九月	十月	十一月	十二月	計
—	1	—	—	1	—	2
—	—	—	—	—	—	6
—	—	1	—	—	—	5
1	—	—	—	—	—	1
1	—	1	—	—	—	2
—	1	—	—	—	—	1
—	—	—	—	—	1	1
—	—	—	—	—	—	1
1	—	—	—	1	1	6
3	**2**	**2**	**—**	**2**	**2**	**25**
4	3	—	1	—	6	24
1	1	—	2	2	—	13
5	1	1	—	3	—	13
—	—	—	—	—	—	—

拾得處分　大正十年

拾得物 附物件 個數	拾得物 附物件 價額	拾得物 給與 貨幣	拾得物 給與物件 個數	拾得物 給與物件 價額	拾得物 官沒 貨幣	拾得物 官沒物件 個數	拾得物 官沒物件 價額
1,000	円 87	円 1,627	1,807	247	円 157	966	円 53
3,321	—	4,078	412	—	—	775	—
4,321	**87**	**5,705**	**2,219**	**247**	**157**	**1,741**	**53**
1,554	—	2,209	4,408	—	83	716	—

場　大正十年

數 計	開場日數 常設	開場日數 臨時	開場日數 計	觀客數 常設	觀客數 臨時	觀客數 計
—	—	—	—	—	—	—
—	—	—	—	—	—	—
—	—	—	—	—	—	—
—	—	—	537	—	—	139,655
231	744	22	766	140,823	5,570	146,393

502　寄席

	寄席數			開書興	
	常設	臨時	計	常設	臨時
大正六年	—	—	5	—	—
同七年	—	—	5	—	—
同八年	—	—	5	—	—
同九年	—	—	6	—	—
同十年	23	13	36	27	5

503　活動

	活動寫眞興業場數			開設度	
	常設	臨時	計	常設	臨時
大正六年	—	—	2	—	—
同七年	—	—	2	—	—
同八年	—	—	4	—	—
同九年	—	—	3	—	—
同十年	4	5	9	250	5

504　貸座敷及

免許地名	年内開業			年
	貸座敷	藝妓	娼妓	貸座敷
東廓	9	44	12	6
愛宕	4	35	11	4
北廓	2	33	1	3
西廓	6	105	4	5
石坂	10	69	2	—
合計	**31**	**286**	**30**	**18**
大正九年	32	187	—	24
同八年	—	—	—	—
同七年	—	—	—	—
同六年	—	—	—	—

席　大正十年

場日數				入場人員		
計	夜業興業 常設	臨時	計	常設	臨時	計
—	—	—	—	—	—	—
—	—	—	—	—	—	—
—	—	—	—	—	—	—
—	—	—	654	—	—	136,349
23	340	40	380	53,979	7,899	61,878

寫眞館　大正十年

數	開設日數			入場人員		
計	常設	臨時	計	常設	臨時	計
—	—	—	—	—	—	—
—	—	—	—	—	—	—
—	—	—	—	—	—	—
—	—	—	1,444	—	—	681,552
255	1,277	16	1,293	619,833	4,275	624,108

藝娼妓等　大正十年

內廢業		年末現在		
藝妓	娼妓	貸座敷	藝妓	娼妓
34	13	80	125	11
33	10	33	99	14
22	—	35	74	1
83	11	117	226	19
47	2	45	149	14
219	**36**	**310**	**673**	**59**
170	—	300	386	—
—	—	—	—	—
—	—	—	—	—
—	—	—	—	—

505　遊廓

免許地名	貸座敷営業者数	貸座敷傭人数	遊客数	遊興費		
				娼妓揚代金	藝妓揚代金	酒肴代金
				円	円	円
東廓及愛宕	113	41	36,439	22,741	163,699	26,146
北廓	35	34	8,626	58	71,743	1,081
西廓	117	112	49,066	45,360	239,535	50,275
石坂	45	38	42,385	8,332	71,597	6,895
計	**310**	**225**	**136,516**	**76,491**	**566,574**	**84,397**
大正九年	300	386	139,688	—	757,463	—

506　藝娼妓稼業年數別

		一年未満	一年以上三年未満	三年以上五年未満	五年以上七年未満	七年以上十年未満	十年以上十五年未満	十五年以上	計
廣坂警察署	藝妓	107	189	76	46	21	5	5	449
	娼妓	7	19	6	2	—	—	—	34
玉川警察署	藝妓	59	76	72	12	5	—	—	224
	娼妓	—	6	13	5	1	—	—	25
合計	**藝妓**	**166**	**265**	**148**	**58**	**26**	**5**	**5**	**673**
	娼妓	**7**	**25**	**19**	**7**	**1**	—	—	**59**
	計	**173**	**280**	**167**	**65**	**27**	**5**	**5**	**732**

裁判

	判事	簡事	司法官裁判
金澤地方裁判所	7	—	—
	—	3	—
金澤區裁判所	2	—	—
	—	—	—
	—	—	—
合計	9	3	—
大五九年	9	4	—

XXII　裁判

507　裁判所並

	判事	檢事	司法官試補
金澤地方裁判所 裁判所	7	—	—
金澤地方裁判所 檢事局	—	3	—
金澤區裁判所 裁判所	2	—	—
金澤區裁判所 檢事局	—	—	—
金澤區裁判所 出張所	—	—	—
合計	9	3	—
大正九年	9	4	—

508　民事々件數　大正十年

	舊受	新受	計	左ノ内 既決	左ノ内 未決
金澤地方裁判所	218	525	743	537	206
	× 19	× 44	× 63	× 36	× 27
金澤區裁判所	249	2,948	3,197	2,939	258
	× 22	× 59	× 81	× 53	× 28
合計	**467**	**3,473**	**3,940**	**3,476**	**464**
	× **41**	× **103**	× **144**	× **89**	× **55**
大正九年	505	3,338	3,843	3,335	508
同八年	536	1,649	2,095	1,560	544
同七年	614	1,748	2,362	1,817	545
同六年	738	2,624	3,362	2,748	614

×印ハ故障事件ナリ以下諸表同シ

510　地方裁判所民事新受件數種別

	第一審 通常訴訟	證書訴訟	爲替訴訟	人事訴訟	控訴	抗告	假差押假處分	非訟事件手續法ニヨル非訟事件	破産	其他事件	計
大正九年	255	5	17	61	56	8	55	27	9	63	556
同十年	213	—	18	45	55	19	60	40	7	68	525
	× 26		× 1	× 1	× 16						× 44

512　地方裁判所刑事新受件數種別

	第一審 刑法犯	第一審 特別法犯	控訴 刑法犯	控訴 特別法犯	抗告	私訴	其他ノ事件	審豫	計
大正九年	24	2	48	15	—	5	23	25	142
同十年	27	1	63	8	—	7	30	32	168
			× 1	× 1					× 2

判

其職員　大正十年

書記長及書記監督	書記	執達吏	辯護士	公證人	計
1	8	—	19	2	37
1	3	—	—	—	7
1	5	1	—	—	9
—	7	—	—	—	7
—	—	—	—	—	—
3	**23**	**1**	**19**	**2**	**60**
3	24	1	16	2	60

509　刑事々件數　大正十年

	舊受	新受	計	左ノ内 既決	左ノ内 未決
金澤地方裁判所	9	168	177	164	13
		× 2	× 2	× 2	
金澤區裁判所	15	543	558	548	10
		× 1	× 1	× 1	
合計	24	**711**	**735**	**712**	**23**
		× **3**	× **3**	× **3**	
大正九年	38	677	715	691	24
同八年	22	325	347	309	38
同七年	16	378	394	372	22
同六年	5	423	428	412	16

511　區裁判所民事新受件數種別

	通常訴訟	證書訴訟	爲替訴訟	和解	禁治産準禁治産ニヨル失踪	督促	家資分散	公示催告	強制執行	競賣法ニヨル競賣	假差押假處分	非訟事件手續法ニヨル非訟事件	其他ノ事件	計
大正九年	453	9	—	4	21	654	2	—	11	33	107	580	854	2,728
同十年	516	4	2	1	29	764	2	2	29	44	135	529	891	2,948
	× 52	× 2												× 54
	× 59													× 59

513　區裁判所刑事新受件數種別

	刑法犯	特別法犯	私訴	其他ノ事件	計
大正九年	184	323	4	21	532
	× 2	× 1			× 3
同十年	245	273	1	24	543
	× 1				× 1

514　支拂命令假差押處分

		一月	二月	三月	四月	五月
大正十年	支拂命令	54	80	74	56	77
	假差押處分	13	14	10	10	9
	強制執行	—	6	6	1	4
	競賣法ニ依ル競賣	3	1	5	3	4

515　強制執行件數細別

	配當手續	強制競賣	強制管理	自余ノ申立	債權及有体物ノ請求差押	計
大正十年	4	12	—	99	13	128

516　強制執行ニ係ル費用並債務人員

	執行ニ係ル費用額	債權人員		
		優先權アルモノ	通常ノモノ	計
大正十年	250,950	24	34	58

517　強制執行處分ノ結果償還額　大正十年

	債權者			償還額		
	優先權者	通常權者	計	優先權者	通常權者	計
大正十年	158,320	2,543,482	2,701,802	103,790	114,915	218,705

518　家資分散

	宣告件數			債務人員
	職權ニ因リ	申立ニ因リ	計	
大正十年	—	1	1	1

519　破產者

	申立件數	內譯			破產手續終了	內譯	
		決定	未定	取下却下		終局計算	其他ノ方法ニヨリ
大正十年	7	—	3	4	—	—	—

強制執行件數月別

六月	七月	八月	九月	十月	十一月	十二月	計
71	57	53	61	47	66	68	764
13	12	9	13	11	6	15	135
2	1	—	5	—	2	2	29
3	3	3	3	5	6	5	44

520　執達吏役場取扱件數　大正十年

		舊受	新受	計	終局	未終局
執行	有体動物ニ對スルモノ	335	443	778	492	286
	債權其他ノ財產ニ對スルモノ	—	1	1	1	—
	不動產及船舶ニ對スルモノ	—	4	4	4	—
	物ノ引渡又ハ明渡	4	8	12	12	—
	假差押及假處分	130	131	261	170	91
	拒絕證書作成	—	223	223	223	—
	其ノ他ノ事務	32	493	525	516	9
	計	**501**	**1,303**	**1,804**	**1,418**	**386**
送達	民事	—	9,919	9,919	9,919	—
	刑事	—	1,630	1,630	1,630	—
	計	—	**11,549**	**11,549**	**11,549**	—
計	執行	**501**	**1,303**	**1,804**	**1,418**	**386**
	送達	—	**11,549**	**11,549**	**11,549**	—
大正九年	執行	291	616	907	527	380
	送達	269	11,494	11,763	11,763	3

監獄

XXIII　監

521　監獄及

	典獄	典獄補	看守長	技手通譯	監獄醫
大正九年	1	—	4	× 8	2
同十年	1	—	5	—	1

×印ハ技術雇ナリ

522　監獄地所

		地所坪數	監房數 分房	監房數 雑居房
金澤監獄	男	—	211	79
	女	3,541	50	4
	計	—	**261**	**83**

523　監獄出

	前年ヨリ越人員 男	女	計	年内入監者 男	女	計	計 男	女
刑事被告人	14	1	15	259	17	276	273	18
				× 66	× 2	× 68	× 66	× 2
囚人	393	44	437	258	40	298	651	84
	× 43	× 2	× 45	× 49	× 4	× 53	× 92	× 6
勞役場留置人	1	—	1	5	—	5	6	—
				× 2		× 2	× 2	
携帯乳兒	—	—	—	—	—	—	—	—
懲治人	—	—	—	—	—	—	—	—
合計	**408**	**45**	**453**	**522**	**57**	**579**	**930**	**102**
	× **43**	× **2**	× **45**	× **117**	× **6**	× **123**	× **160**	× **8**
大正九年	473	40	513	515	44	559	988	84
	× 61	× 2	× 63	× 105	× 1	× 106	× 166	× 3
同八年	490	51	541	368	48	416	858	99
同七年	454	49	503	694	75	769	1,148	124
同六年	522	37	559	279	34	313	801	71

×印ハ金澤市在籍者ナリ

524　在監人

	刑事被告人 男	女	計	囚人 男	女	計	懲治 男	女
本市人	9	—	9	62	3	65	—	—
本縣人（本市ヲ除ク）	7	—	7	148	9	157	—	—

獄

其職員

教誨師・教師	藥劑師	看守	女監取締	事務雇	計
3	—	54	5	12	89
3	—	61	4	14	88

及建物　大正十年

房 坪數 分房	房 坪數 雑居房	工場 棟數	工場 事務雇
343	264	—	—
75	12	4	611
418	**276**	—	—

入人員　大正十年

計	年内出監者 男	女	計	年末在監者 男	女	計	拘禁延人員 男	女	計
291	254	17	271	19	1	20	5,300	305	5,605
× 68	× 57	× 2	× 59	× 9	× 9				
735	286	41	327	365	43	408	136,736	16,941	153,677
× 98	× 21	× 3	× 24	× 71	× 3	× 74			
6	6		6	—	—	—	136	—	136
× 2	× 2	—	× 2	—	—	—	—	—	—
—	—	—	—	—	—	—	—	—	—
—	—	—	—	—	—	—	—	—	—
1,032	**546**	**58**	**604**	**384**	**44**	**428**	**142,172**	**17,246**	**159,418**
× **163**	× **8**	× **5**	× **85**	× **80**	× **3**	× **83**			
1,072	580	39	619	408	45	453	167,790	16,770	184,560
× 169	× 55	× 1	× 56	× 111	× 2	× 113			
957	404	59	463	454	40	494	—	—	—
1,272	658	73	731	490	51	541	—	—	—
872	422	58	480	467	45	512	—	—	—

本籍別　大正十年

人計	勞役場留置人 男	女	計	携帯乳兒 男	女	計	合計 男	女	計
—	—	—	—	—	—	—	71	3	74
—	—	—	—	—	—	—	155	9	164

524　在監人

	刑事被告人			囚人			懲治	
	男	女	計	男	女	計	男	女
他府縣人	3	1	4	155	31	186	—	—
不詳	—	—	—	—	—	—	—	—
合計	19	1	20	365	43	408	—	—
大正九年	203	10	213	188	10	198	—	—

525　在監人

年齢別		刑事被告人	受刑者 無期懲役	有期懲役 五年以上	有期懲役 五年以内	有期懲役 三年以内
十八歳未満	男	—	—	—	1	× 19 2
	女	—	—	—	—	3
	計	—	—	—	1	× 22 2
十八歳以上	男	19 × 9	—	75 × 15	50 × 13	131 × 23
	女	1	—	8	8 × 1	14 × 2
	計	20 × 9	—	83 × 15	58 × 14	145 × 25
合計	男	19 × 9	—	75 × 15	51 × 13	150 × 25
	女	1	—	8	8 × 1	17 × 2
	計	20 × 9	—	83 × 15	59 × 14	167 × 27
大正九年	男	14 × 47	—	1 × 5	177 × 38	—
	女	1	—	—	8 × 1	—
	計	15 × 47	—	1 × 5	185 × 39	—

526　在監人死亡病名別　大正十年

神經及五官病		發育及營養消耗		血行器病		呼吸器病	
男	女	男	女	男	女	男	女
—	—	—	—	1	—	4	—

本人籍貫別　大正十年　(續)

人計	勞役場留置人 男	女	計	携帶乳兒 男	女	計	合計 男	女	計
—	—	—	—	—	—	—	158	32	190
—	—	—	—	—	—	—	—	—	—
—	—	—	—	—	—	—	384	44	428
—	5	—	5	—	—	—	396	20	416

刑期別　大正十年

者 及禁錮 一年以内	六ヶ月以内	三ヶ月以内	計	勞役場留置人 六ヶ月以上	六ヶ月以内	計
2	—	—	× 22 2	—	—	× 22 2
1	—	—	4	—	—	4
3	—	—	× 26 2	—	—	× 26 2
73 × 8	11	2 × 1	342 × 69	—	—	361 × 69
3	5	1	× 39 3	—	—	× 40 3
76 × 8	16	3 × 1	381 × 72	—	—	× 401 72
75 × 8	11	2 × 1	364 × 71	—	—	× 383 71
4	5	1	× 43 3	—	—	× 44 3
79 × 8	16	3 × 1	407 × 74	—	—	× 427 74
—	—	—	178	—	—	192
—	—	—	× 38	—	—	× 85
—	—	—	13	—	—	14
—	—	—	× 1	—	—	× 1
—	—	—	186 × 44	—	—	× 206 86

亡病名別　大正十年

消化器病		泌尿病		其他		合計		
男	女	男	女	男	女	男	女	計
2	—	—	—	—	—	7	—	7

527　新受刑囚人ノ罪名ト刑名　大正十年

罪名	死刑 男	死刑 女	死刑 計	無期懲役 男	無期懲役 女	無期懲役 計	有期 五年以上 男	有期 五年以上 女	有期 五年以下 男	有期 五年以下 女
公務ノ執行ヲ防害スル罪	—	—	—	—	—	—	—	—	1	—
住居ヲ侵ス罪	—	—	—	—	—	—	—	—	2	—
文書僞造ノ罪	—	—	—	—	—	—	—	—	× 1	—
有價證券僞造ノ罪	—	—	—	—	—	—	—	—	3	—
猥褻姦淫及重婚ノ罪	—	—	—	—	—	—	—	—	1	—
賭博及富籤ノ罪	—	—	—	—	—	—	—	—	1	—
瀆職ノ罪	—	—	—	—	—	—	—	—	24	2
殺人ノ罪	—	—	—	—	—	—	2	—	× 8	—
傷害ノ罪	—	—	—	—	—	—	× 1	—	2	—
過失傷害ノ罪	—	—	—	—	—	—	—	—	1	—
脅迫ノ罪	—	—	—	—	—	—	—	—	7	2
窃盜及強盜ノ罪	—	—	—	—	—	—	2	—	× 3	× 1
詐欺及恐喝ノ罪	—	—	—	—	—	—	—	—	—	—
橫領ノ罪	—	—	—	—	—	—	—	—	3	—
藏物ニ關スル罪	—	—	—	—	—	—	—	—	58	10
毀棄及隱匿ノ罪	—	—	—	—	—	—	7	1	× 11	× 1
森林法ニヨル罪	—	—	—	—	—	—	—	—	53	—
其他	—	—	—	—	—	—	2	—	× 8	—
計	—	—	—	—	—	—	—	—	13	—
									× 3	—
									2	2
							1	—	—	—
							—	—	1	—
							—	—	—	—
							14	1	172	17
	—	—	—	—	—	—	× 1	1	× 34	× 1
大正九年	—	—	—	—	—	—	1	—	160	8
	—	—	—	—	—	—	× 5	—	× 38	× 1

528　刑事被告人

		前年ヨリ越人員	入監事由 新入	他監ヨリ押送	資格異動	復監 保釋責付取消	復監 逃走逮捕	計
大正十年	男	14	222	36	1	—	—	259
			× 66					× 66
	女	1	13	4	—	—	—	17
			× 2					× 2
	計	15	235	40	1	—	—	276
			× 68					× 68

罪名ト刑名　大正十年

懲役 計 男	懲役 計 女	懲役 計 計	拘留 男	拘留 女	拘留 計	有期禁錮 五年以上 男	有期禁錮 五年以上 女	有期禁錮 五年以下 男	有期禁錮 五年以下 女	有期禁錮 合計 男	有期禁錮 合計 女	有期禁錮 合計 計
1	—	1	—	—	—	—	—	—	—	—	—	—
2		2	—	—	—	—	—	—	—	—	—	—
× 1	—	× 1	—	—	—	—	—	—	—	—	—	—
3	—	3	—	—	—	—	—	—	—	—	—	—
1	—	1	—	—	—	—	—	—	—	—	—	—
1	—	1	—	—	—	—	—	—	—	—	—	—
24		26	—	—	—	—	—	—	—	—	—	—
× 8	2	× 8	—	—	—	—	—	—	—	—	—	—
2	—	2	—	—	—	—	—	—	—	—	—	—
3		3	—	—	—	—	—	—	—	—	—	—
× 1	—	× 1	—	—	—	—	—	—	—	—	—	—
9	2	11	—	—	—	—	—	1	—	—	1	1
× 3	× 1	× 4	—	—	—	—	—	× 1	—	—	× 1	× 1
—	—	—	—	—	—	—	—	—	—	—	—	—
3	—	3	—	—	—	—	—	—	—	—	—	—
65	11	76	—	—	—	—	—	—	—	—	—	—
× 11	× 1	× 12	—	—	—	—	—	—	—	—	—	—
55	—	55	—	—	—	—	—	—	—	—	—	—
× 8	—	× 8	—	—	—	—	—	—	—	—	—	—
13	—	13	—	—	—	—	—	—	—	—	—	—
× 3	—	× 3	—	—	—	—	—	—	—	—	—	—
2	—	2	—	—	—	—	—	—	—	—	—	—
1	—	1	—	—	—	—	—	—	—	—	—	—
1	—	1	—	—	—	—	—	—	—	—	—	—
—	—	—	19	3	22	—	—	2	—	2	—	2
			× 12	× 2	× 14							
186	18	204	19	3	22	—	—	2	1	2	1	3
× 35	× 1	× 36	× 12	× 2	× 14			× 1		× 1	× 1	
161	8	169	6	2	8	—	—	17	—	17	—	17
× 43	× 1	× 44	× 1		× 1							

出入事由別

出監事由 放免	出監事由 他監ヘ押送	出監事由 死亡	出監事由 資格異動	出監事由 保釋責付	出監事由 逃走	出監事由 計	本年末現在
60	2	—	142	50	—	254	19
× 10			× 40	× 7		× 57	× 9
3	1	—	12	1	—	17	1
× 2						× 2	
63	3	—	154	51	—	271	20
× 12			× 40	× 7		× 69	× 9

529　新受刑者ノ入監度數

		入監度數											
		初入				再入				三入			四入
		十八歳以上		十八歳未滿		十八歳以上		十八歳未滿		十八歳以上		十八歳未滿	十八歳以上
大正十年	男	103		5		32		—		16		—	18
		×	14	×	2	×	7			×	4		× 5
	女	9		4		3		—		—		—	—
		×	1	×	1								
	計	112		9		35		—		16		—	18
		×	15	×	3	×	7			×	4		× 5

		入監度數											
		六入以上				合計							
		五入				十八歳以上				十八歳未滿		計	
		十八歳未滿	十八歳以上		十八歳未滿								
大正十年	男	—	6	—	9	—	184		5		189		
			× 1		× 3		×	34	×	2	×	36	
	女	—	—	—	1	—	13		4		17		
							×	1	×	1	×	2	
	計	—	6	—	10	—	197		9		206		
			× 1		× 3		×	35	×	3	×	38	

530　新受刑者ノ教育程度

		教育程度											
		高等程度		中學程度				小學程度				無教	
		男		女		男		女		男		女	
大正十年		3		—		17		1		119		6	49
				×	7				×	17	×	1	× 12

		教育程度									
		有		無筆		不詳		合計			
		女		男	女	男	女	男		女	計
大正十年		9		1	1	—	—	189		17	206
		×	1					×	36	× 2	× 38

財政

年度	歳入		
	経常部	臨時部	計
大正元年度	845,380	31,001	876,381
同二年度	807,112	23,718	830,830
同三年度	840,007	22,312	862,319
同四年度	836,132	18,825	854,957
同五年度	845,473	53,257	898,730
同六年度	870,602	22,500	893,102
同七年度	876,048	41,200	917,248
同八年度	877,961,000	45,810	907,806
同九年度	876,143	11,230	887,373
同十年度	1,250,387	214,300	1,464,687

年度	歳出		
	経常部	臨時部	計
大正元年度	805,381	22,001	827,382
同二年度	790,824	21,718	812,542
同三年度	871,050	22,312	893,362
同四年度	874,280	18,825	893,105
同五年度	898,750	53,257	952,007
同六年度	819,271	22,500	841,771
同七年度	850,057	41,200	891,257
同八年度	807,806	45,810	853,616
同九年度	887,373	11,230	898,603
同十年度	1,147,016	214,300	1,361,316

財政

年度	歳入		
	経常部	臨時部	計
大正元年度	845,380	31,001	876,381
同二年度	807,112	23,718	830,830
同三年度	840,007	22,312	862,319
同四年度	836,132	18,825	854,957
同五年度	845,473	53,257	898,730
同六年度	870,602	22,500	893,102
同七年度	876,048	41,200	917,248
同八年度	877,961,000	45,810	907,806
同九年度	876,143	11,230	887,373
同十年度	1,250,387	214,300	1,464,687

年度	歳出		
	経常部	臨時部	計
大正元年度	805,381	22,001	827,382
同二年度	790,824	21,718	812,542
同三年度	871,050	22,312	893,362
同四年度	874,280	18,825	893,105
同五年度	898,750	53,257	952,007
同六年度	819,271	22,500	841,771
同七年度	850,057	41,200	891,257
同八年度	807,806	45,810	853,616
同九年度	887,373	11,230	898,603
同十年度	1,147,016	214,300	1,361,316

XXIIII　財政

531　市費歳入

	歳入			歳出
	經常部	臨時部	計	經常部
	円	円	円	円
大正元年度	348,880	21,001	369,881	227,926
同二年度	367,112	23,712	390,824	241,983
同三年度	349,601	22,349	371,950	255,784
同四年度	356,142	18,238	374,380	280,723
同五年度	345,493	53,257	398,750	345,493
同六年度	379,762	32,509	412,271	283,226
同七年度	479,648	41,309	520,957	362,783
同八年度	761,960	45,846	807,806	415,528
同九年度	976,143	11,236	987,379	610,557
同十年度	1,229,537	244,509	1,474,046	758,856

532　市費歳

			大正十年度
			円
經常部	財産ヨリ生スル収入		—
	使用料及手數料	諸學校授業料	56,096
		土地建物等使用料	9,675
		市税滯納督促手數料	2,487
		戸籍身分登記謄本手數料	4,004
		諸證明手數料	1,839
		其他ノ手數料	442
		計	74,143
	交付金	國税徴収交付金	13,849
		縣税徴収交付金	19,368
		水利組合費徴収交付金	6
		計	33,223
	納付金		812
	報償金		11,708
	繰入金		3,990
	繰越金		84,122
	雜収入	雜入	84,896
		繰替金戻入	25
		豫知スヘカラサル収入	—
		建造物雜入	—
		計	84,921

政

出決算　（普通費）

出		現住戸數一ニ付		現住人口一ニ付	
臨時部	計	歳入	歳出	歳入	歳出
円	円	円	円	円	円
98,192	326,118	10.149	8.948	2.999	2.641
98,213	340,196	10.396	9.049	3.072	2.672
91,235	347,019	9.858	9.199	2.891	2.696
83,993	364,716	9.746	9.495	2.824	2.660
53,258	398,751	10.900	10.431	2.921	2.921
108,739	391,965	10.666	10.111	2.944	2.801
107,355	470,138	13.286	11.990	3.334	3.008
281,180	696,708	21.731	18.726	5.082	4.384
292,704	903,261	33.588	30.726	7.758	7.098
456,739	1,215,595	49.159	40.816	11.432	9.428

入決算　（普通費）

大正九年度	大正八年度	大正七年度	大正六年度
円	円	円	円
—	—	—	142
51,690	45,888	43,354	32,608
10,018	6,841	5,713	5,819
1,262	1,242	1,245	1,564
4,005	2,875	2,501	2,202
1,946	1,726	1,527	1,544
356	580	253	236
69,277	**59,152**	**54,592**	**43,973**
17,622	13,230	9,307	8,519
16,177	10,347	6,692	6,763
5	—	7	—
33,804	**23,577**	**16,006**	**15,282**
665	416	375	344
1,359	906	906	906
3,013	981	2,840	4,248
111,098	50,820	19,940	8,816
52,369	27,348	25,739	12,550
224	145	209	74
—	5,572	9	26
—	759	388	269
52,593	**33,824**	**26,286**	**12,919**

532　市費歳入決算（普通費）

		大正十年度
臨時部	市税	917,890
	國庫下渡金	18,728
	合計	1,229,537
	國庫補助（教育費補助）	400
	縣費補助（衛生費補助）	6,319
	交付金	120
	特別市税	—
	公債金	—
	財産拂入金	99,684
	運用金繰入	—
	寄附金	137,986
	計	244,509
歳入総計		1,474,046

533　市費歳出決算（普通費）

		大正十年度
經常部	市役所費	140,395
	會議費 市會費	10,644
	會議費 市參事會費	1,084
	會議費 計	11,728
	土木費 道路橋梁費	85,178
	土木費 治水費	—
	土木費 惡水路費	2,400
	土木費 計	87,578
	教育費 女子職業學校費	32,466
	教育費 商業補習學校費	4,418
	教育費 小學校費	353,004
	教育費 學事諸費	5,729
	小學校教員恩給基金市納金	2,501
	計	398,118

入決算（普通費）（續）

大正九年度	大正八年度	大正七年度	大正六年度
円 685,379	円 573,090	円 339,338	円 293,132
18,955	19,194	19,365	—
976,143	781,960	479,648	379,762
475	500	500	500
4,519	3,821	3,436	4,352
5,262	—	—	—
—	41,525	37,373	27,657
—	—	—	—
—	—	—	—
—	—	—	—
980	—	—	—
11,236	45,346	41,309	32,509
987,379	807,806	520,957	412,271

出決算（普通費）

大正九年度	大正八年度	大正七年度	大正六年度
円 120,841	円 80,700	円 76,115	円 62,418
11,753	10,147	4,490	4,311
888	788	528	431
12,641	10,935	5,018	4,742
51,898	49,529	25,606	20,542
—	498	271	—
2,400	880	563	563
54,298	50,907	26,440	21,105
23,262	15,566	10,392	9,509
3,704	2,335	1,889	1,681
286,612	183,922	180,989	133,450
7,074	6,190	4,790	4,119
1,581	1,300	1,137	980
322,233	209,313	199,197	149,739

533　市費歳出決算（普通費）（續）

		大正十年度	大正九年度	大正八年度	大正七年度	大正六年度
		円	円	円	円	円
衛生費	傳染病豫防費	2,145	2,352	2,142	1,717	1,591
	傳染病院費	24,417	19,534	13,216	11,522	10,091
	汚物掃除費	38,738	31,604	23,094	18,926	13,814
	屠場費	2,050	1,683	1,577	1,125	880
	計	67,350	55,173	40,029	33,285	26,376
公園費		1,194	927	683	647	521
墓地費		724	718	497	320	422
勸業費		6,225	7,749	4,354	5,416	3,869
救助費（社會事業費）		8,900	4,489	1,199	987	926
公會堂費		2,131	2,306	1,652	1,482	515
市議事堂費		2,484	2,626	1,722	1,752	1,452
金谷館費		—	813	745	579	582
財產費		588	605	62	330	381
警備費		18,280	18,000	9,767	8,193	7,716
諸稅及負擔費		0	1	29	29	32
神社費		577	643	324	315	298
公金取扱費		500	500	500	500	500
議員選舉費		3,036	1,087	915	64	1,040
豫備費		—	—	—	—	—
雜支出		9,048	4,907	1,196	2,114	593
合計		758,853	610,557	415,528	362,783	283,226
市役所費		2,654	64,589	48,654	2,825	1,443
教育費		—	5,047	78,433	1,465	—
設備費		—	—	—	—	1,295
傳染病院營繕費		—	5,000	—	—	217
公園費		—	2,045	609	2,257	—
勸業費		120	90	121	—	—
設備費		—	—	—	—	285
道路費		—	—	13,357	—	7,279
公會堂費		—	—	374	—	—
廳舍建築費本年度支出		248,459	2,601	—	—	—
市會費		—	—	584	—	—
市議事堂費		—	—	519	—	—
金谷館費		—	—	119	—	—
警備費		7,092	5,249	—	3,652	155
國勢調查費		—	10,063	—	—	—
臨時部 公債費	元金償還	13,220	12,555	11,923	11,323	50,753
	利子	3,034	3,699	4,331	4,931	7,456
	計	16,254	16,254	16,254	16,254	58,209

533　市費歳出決算（普通費）

		大正十年度
寄附金支出		37,000
補助費	教育補助費	1,150
	衛生補助費	895
	土木補助費	—
	教助費補助	2,500
	勧業費補助費	—
	奉税費補助	—
	水利組合補助	300
	計	4,845
市史編纂費		—
雑支出		81,739
獣医品獣医木費		—
水道費		1,711
土木費		51,199
財産費改良費		—
屠場費		—
汚物掃除費		630
伝染病院費		—
寄附金		—
電氣瓦斯事業準備費		5,036
臨時給與		—
合計		456,739
歳出総計		1,215,595

534　区費歳入決算

			大正十年度
博勞町外十ヶ町區費	歳入	繰越金	945
		家屋割	199
		合計	1,144
	歳出	分水使用料	—
		水路修繕及掃除費	621
		雑給	463
		豫備費	—
		合計	1,084

出決算（普通費）（續）

大正九年度	大正八年度	大正七年度	大正六年度
円 42,200	円 —	円 —	円 —
1,900	2,700	750	750
895	1,195	855	875
—	—	—	—
2,500	2,000	1,500	1,600
—	—	—	1,500
—	—	—	—
400	—	—	—
5,695	5,355	3,105	4,725
—	—	—	—
55,959	74,673	43,124	35,076
—	—	12,823	—
933	—	—	—
10,586	—	—	—
—	—	—	—
—	3	850	—
	345	—	—
—	8,393	—	—
—	3,047	—	—
910	29,800	21,000	—
65,483	—	—	—
252,704	281,180	107,355	108,739
903,261	696,708	470,138	391,965

出決算

大正九年度	大正八年度	大正七年度	大正六年度
円 142	円 20	円 10	円 47
1,891	445	378	213
2,033	465	388	260
26	17	17	17
710	271	242	197
352	157	119	119
—	10	10	10
1,088	455	388	343

534　區費歳入

			大正十年度
			円
春日町外三ヶ町區費	歳入	繰越金	183
		家屋割	—
		合計	183
	歳出	修繕費	—
		井戸汲替費	18
		敷地借上料	2
		雑給	8
		豫備費	—
		合計	28
總計	歳入		1,327
	歳出		1,112

535　市特別會計歳入決算

	大正十年度	大正九年度	大正八年度	大正七年度	大正六年度
市區改正費					
	円	円	円	円	円
報償金	7,500	15,000	15,000	15,000	12,272
繰入金	58,928	37,970	34,257	30,812	33,014
市債	—	350,000	—	—	311,600
寄附金	311,800	290,000	—	—	597,340
繰越金	141,612	48,582	84,619	727,429	—
合計	519,840	741,552	133,876	773,241	954,226
市營火葬場費					
使用料	12,632	10,792	7,731	8,038	7,147
雑収入	—	—	—	1	—
繰越金	2,010	971	1,047	1,290	945
繰入金	—	—	—	—	—
合計	14,642	11,733	8,778	9,329	8,092
小學校新築及増築費					
財産賣却代	—	—	44,693	24,441	—
繰入金	15,000	11,257	28,463	10,510	33,014
公債金	—	—	—	250,000	—

出決算　（續）

大正九年度	大正八年度	大正七年度	大正六年度
円	円	円	円
37	5	17	19
179	44	24	23
216	49	41	42
23	30	35	25
—	4	3	4
2	2	2	2
8	8	6	6
—	5	5	5
33	49	41	42
2,249	514	429	302
1,121	504	429	385

535　市特別會計歳入決算　（續）

	大正十年度	大正九年度	大正八年度	大正七年度	大正六年度
小學校新築及増築費					
	円	円	円	円	円
繰越金	—	3,743	144	—	597,340
報償金	—	—	—	—	12,272
市債	—	—	—	—	311,600
合計	15,000	15,000	217,267	284,951	954,223
細民救濟金					
繰越金	47,735	44,617	52,131	8,080	5,582
寄附金	10	34	2,510	167,304	—
配附金	—	—	—	11,570	—
雑収入	3,332	3,102	8,577	6,245	436
恩賜金	—	—	—	12,180	—
繰入金	—	—	—	—	2,026
合計	51,077	47,753	63,218	205,379	8,044
恩賜金特別教育費基本財産					
財産ヨリ生スル収入	51	45	40	69	12
繰越金	—	—	—	—	—
合計	51	45	40	69	12

535　市特別會計歲入決算　(續)

	大正十年度	大正九年度	大正八年度	大正七年度	大正六年度
市特別作業費實習資金					
繰越金	円 1,815	円 1,498	円 836	円 —	円 —
製作品賣却代	2,325	1,897	1,802	883	—
加工料	79	31	57	52	—
雜收入	81	70	37	13	—
繰入金	—	—	—	578	—
合計	4,300	3,496	2,732	1,526	—
中橋奬學資金					
資金ヨリ生ズル收入	596	565	280	—	—
寄附金	565	280	10,000	—	—
合計	1,161	845	10,280	—	—
住宅建設及供給費					
財産ヨリ生ズル收入	11,934	2,341	—	—	—
繰入金	5,390	5,881	3,647	—	—
市債	—	120,000	200,000	—	—
繰越金	129,924	201,649	—	—	—
合計	147,248	329,871	203,647	—	—
基本財産					
市基本財産	8,031	4,462	2,999	3,961	2,212
學校基本財産	5,746	4,936	4,202	4,229	3,696
奬學資金收入	404	349	—	—	—
合計	14,181	9,747	7,201	8,190	5,378

536　市特別會計歲出決算

	大正十年度	大正九年度	大正八年度	大正七年度	大正六年度
市區改正費					
道路擴築費	円 334,873	円 538,439	円 723,561	円 36,165	円 221,439
雜給	6,070	6,859	3,588	3,049	2,952
需用費	318	1,257	280	268	743
公債費	65,784	53,386	45,812	45,812	1,664
合計	407,045	599,941	773,241	85,294	226,798

536　市特別會計歲出決算　(續)

	大正十年度	大正九年度	大正八年度	大正七年度	大正六年度
市營火葬場費					
經常部 需用費	円 3,437	円 3,215	円 2,660	円 2,499	円 1,706
經常部 雜給	2,759	2,548	2,073	1,396	1,264
經常部 修繕費	1,550	1,244	2,319	1,743	832
經常部 繰入金	3,668	2,747	756	2,644	3,000
經常部 計	6,196	9,754	7,808	8,282	6,302
臨時部 元金償還公借金	—	—	—	—	—
臨時部 市費繰戻	—	—	—	—	—
臨時部 計	—	—	—	—	—
合計	6,196	9,754	7,808	8,282	6,302
小學校新築及增築費					
土木費	—	—	109,471	198,524	222,133
公債費	15,000	15,000	6,929	15,000	1,664
雜支出	—	—	—	—	—
計	15,000	15,000	116,400	213,524	223,797
細民救濟費					
救濟費	—	17	18,601	152,353	—
雜給	—	—	—	895	—
普通會計ヨリ運用支出	—	—	—	—	—
合計	—	17	18,601	153,248	—
恩賜特別教育費基本財産					
教育費	51	40	40	69	82
市特別作業實習資金					
作業實習費	1,560	1,681	1,234	613	—
繰戻金	903	817	816	679	—
豫備	—	—	—	—	—
雜給	155	—	—	79	—
合計	2,618	2,493	2,050	1,371	—

536　市特別會計歲出決算　（續）

	大正十年度	大正九年度	大正八年度	大正七年度	大正六年度
中橋奬學資金					
奬學費	円 1,080	円 280	円 —	円 —	円 —
資金蓄積金	71	—	10,000	—	—
合計	1,151	280	10,000	—	—
住宅建設及供給費					
住宅管理費	3,608	—	—	—	—
營繕費	11,366	190,348	1,000	—	—
公債費	14,910	9,600	998	—	—
豫備費	—	—	—	—	—
合計	29,884	199,948	1,998	—	—
基本財産					
市基本財産蓄積費（造成）	7,971	5,652	2,993	3,908	2,194
學校基本財産蓄積費（同）	5,738	28	6,534	4,085	3,772
奬學資金造成	82	—	—	—	—

538　市基本

			大正十年度
普通	市基本財産	公債額面	円 56,600.000
		蓄積預金高	4,600.000
		現金	—
	學校基本財産	公債額面	59,800.000
		蓄積預金高	4,431.900
		現金	—
	合計	公債額面	116,400.000
		蓄積預金高	9,031.900
		現金	—
特別	恩賜金特別教員基本財産	公債額面	900.000
		蓄積預金高	92 000
		現金	—
	金澤市奬學資金	公債額面	8,250.000 × 11,200.000
		蓄積預金高	184.650 × 33.600
		現金	—

536　市特別會計歲出決算　（續）

	大正十年度	大正九年度	大正八年度	大正七年度	大正六年度
基本財産					
繰入金	円 322	円 267	円 224	円 —	円 —
合計	14,113	5,947	9,751	7,994	5,966

537　市有土地及建物　大正十年

	土地	建物		土地	建物
	坪	坪		坪	坪
市役所	2,042	—	百間堀遊園地	2,628	—
市議事堂	297	164	百間堀道路	3,258	—
市公會堂	698	245	舊校々舍	457	156
市金谷館	1,304	206	舊汚物燒却場	—	—
市櫻木病院	3,525	784	消防器具置場	71	147
市屠場	701	142	市各小學校	36,039	9,003
火葬場	979	352	女子職業學校	2,548	940
汚物燒却場	686	138	市營住宅	—	1,368
市共有墓地	122,107	—	市電氣局	65,474	3,012
卯辰山公園地	78,889	8	計	324.181	16,665
卯辰山記念道路	2,478	—			

財産　（動産）

大正九年度	大正八年度	大正七年度	大正六年度
円 55,000.000	円 52,300.000	円 4,770.000	円 44,500.000
79,820	76,010	72.900	—
—	74 324	933.864	80.314
59,800.000	5,530.000	5,100.000	46,400.000
21,400	20.500	19.380	—
—	317.748	351.188	4.488
114,800.000	57.830.000	9,370.000	90,900.000
101.220	96.510	92.280	—
—	352.072	1,285.052	84 802
900.000	800.000	800.000	800.000
62.230	38.810	68.750	—
—	70.110	—	30.340
19,450.000	17,850.000	5,100 000	4,450.000
190.000	53 650	53.650	—
—	79 580	—	64.050

538 市基本財産（動産）（續）

		大正十年度	大正九年度	大正八年度	大正七年度	大正六年度
		円	円	円	円	円
合計	公債額面	20,350.000	20,350.000	17,850.000	5,900.000	5,250.000
	蓄積預金高	310.250	252.330	92.460	122.400	94.390
	現金	—	—	149.690	—	—
總計	公債額面	136,750.000	135,150.000	75,680.000	15,700.000	96,150.000
	預金及現金	9,342.150	353.550	730.732	1,499.732	179.192

×印ハ特別會計中橋奬學資金ナリ　本表外ニ器械圖書器具等アルモ之レヲ省略ス

539 市電氣局歳入

	使用料及手數料						工料	物件賣却代					納付金	雜入	繰入金	繰越金	合計
	電燈使用料	電力使用料	瓦斯使用料	器具使用料	手數料	計		器具賣却代	瓦斯副生物賣却代	電化工品賣却代	不用品賣却代	計					
	円	円	円	円	円	円	円	円	円	円	円	円	円	円			
大正十年度	283,757	302,896	29,042	51,487	1,368	668,550	52,223	21.368	21,622	11,628	682	55,300	369	18,815	— × 10,465,959	—	795,257 × 10,465,959

×印ハ臨時部ニ屬シ市債ナリ

540 市電氣局歳出

	經常部																
	事務費					電氣		事業費			瓦斯事業費	電化工業費（製造費）	鐵工場費	供給品費	雜支出	豫備費	合計
	給料	雜給	需用費	修繕費	計	發電所費	變電所費	線路費	給電費	計							
	円	円	円	円	円	円	円	円	円	円	円	円		円	円		円
大正十年度	37,474	19 338	8,233	2,860	67,905	2,297 × 37,616	90	31,100	75,158	146,261	40,281	25,022	—	35,520	3,147	—	318,136

	臨時部													歳出總計
	公債費				設備費						電氣瓦斯事業買收費	雜支出（特別會計繰入）	合計	
	元金償還	利子	雜費	計	送電設備費	配電設備費	線路設備費	電氣設備費	瓦斯設備費	計				
		円	円	円	円	円				円	円	円	円	円
大正十年度	—	354,069	13,875	367,944	61,085	42,924	—	—	—	104,009	10,186,471	4,527	10,662,951	70,981,087

541 市債

起債ノ目的	起債月日	起債高	利率	年賦償還期間	債主
		円			
1. 小學校新築及增築	大正二年二月二十日	123,700	53%	自大正二年三月至大正十四年三月（十二ヶ年）	株式會社日本勸業銀行
2. 市區改正	同 六年十二月二十五日	100,000	6%	自大正七年九月至大正十六年三月（九ヶ年）	同
2. 同	同 七年三月三十日	211,600	6%	同	同
3. 學校營繕	同 七年六月二十九日	100,000	6%	自大正十四年四月至大正十八年三月（七ヶ年）	同
3. 同	同 七年十二月二十五日	150,000	6%	同	同
4. 住宅建設	大正九年二月十日	100,000	48%	自大正十三年四月至同十八年三月（十五ヶ年）	石川縣簡易生命保險資金株式會社日本勸業銀行
5. 同	同 九年三月六日	100,000	48%	同	
6. 市區改正	同 九年十二月十七日	105,000	54%	自大正十四年四月至同十九年三月（十五ヶ年）	
7. 同	同 九年十二月十日	67,000	7%	同	
8. 同	同 十年三月八日	178,000	54%	同	
9. 住宅建設	同 十年三月三十日	120,000	48%	自大正十四年三月至同廿九年二月（十五ヶ年）	石川縣

542　市　債

		1. 學校新設增築	2. 市區改正	3. 學校營繕	4. 住宅建設
		円	円	円	円
大正十年度	元金	13,220.41	32,295.74	—	—
	利子	3,033.53	13,516.39	15,000.00	4,800.00
同十一年度	元金	13,921.10	34,233.49	29,783.75	—
	利子	2,332.84	11,578.64	15,000.00	4,800.00
同十二年度	元金	14,958.91	36,287.50	31,570.78	—
	利子	1,595.03	9,524.63	13,212.97	4,800.00
同十三年度	元金	15,435.83	38,464.75	33,465.03	4,704.50
	利子	818.11	7,347.38	11,318.72	4,800.00
同十四年度	元金	—	40,772.63	35,472.93	4,930.32
	利子	—	5,039.50	9,310.82	4,574.18
同十五年度	元金	—	43,218.99	37,601.30	5,166.97
	利子	—	2,593.14	7,182.45	4,337.53
同十六年度	元金	—	—	39,857.38	5,414.99
	利子	—	—	4,926.37	4,089.51
同十七年度	元金	—	—	42,248.83	5,674.91
	利子	—	—	2,534.92	3,829.59
同十八年度	元金	—	—	—	5,947.30
	利子	—	—	—	3,557.20
同十九年度	元金	—	—	—	6,232.77
	利子	—	—	—	3,271.73
同二十年度	元金	—	—	—	6,531.94
	利子	—	—	—	2,972.56
同二十一年度	元金	—	—	—	6,845.48
	利子	—	—	—	2,659.02
同二十二年度	元金	—	—	—	7,174.06
	利子	—	—	—	2,330.44
同二十三年度	元金	—	—	—	7,518.42
	利子	—	—	—	1,986.08
同二十四年度	元金	—	—	—	7,879.30
	利子	—	—	—	1,625.20
同二十五年度	元金	—	—	—	8,257.51
	利子	—	—	—	1,246.99
同二十六年度	元金	—	—	—	8,653.87
	利子	—	—	—	850.63
同二十七年度	元金	—	—	—	9,067.66
	利子	—	—	—	435.25
同二十八年度	元金	—	—	—	—
	利子	—	—	—	—
合計	元金	123,700.00	311,600.00	250,000.00	100,000.00
	利子	38,839.40	100,709.17	115,986.25	62,107.83
	計	162,539.40	412,309.17	365,986.25	162,107.83

償　還

5. 住宅建設	6. 市區改正	7. 市區改正	8. 市區改正	9. 住宅建設	合計
円	円	円	円	円	円
—	—	—	—	—	45,516.15
4,800.00	5,670.00	4,690.00	9,612.00	5,310.24	66,432.16
—	—	—	—	—	77,938.34
4,800.00	5,670.00	4,690.00	9,612.00	5,760.00	64,243.48
—	—	—	—	—	82,517.19
4,800.00	5,670.00	4,690.00	9,612.00	5,760.00	59,664.63
4,500.00	—	—	—	—	96,570.11
4,752.00	5,670.00	4,690.00	9,612.00	5,760.00	54,768.21
5,000.00	4,695.31	2,641.19	7,959.67	5,500.00	106,972.05
4,524.00	5,607.45	4,644.57	9,507.97	5,700.00	48,906.49
5,000.00	4,952.28	2,829.30	8,395.29	6,000.00	113,164.13
4,284.00	5,350.48	4,456.46	9,070.35	5,424.00	42,698.41
5,500.00	5,223.32	3,030.82	8,854.76	6,000.00	73,881.27
4,044.00	5,079.44	4,254.94	8,610.88	5,136.00	63,141.14
5,500.00	5,509.18	3,246.69	9,359.37	6,500.00	78,018.98
3,780.00	4,793.58	4,039.07	8,136.27	4,848.00	31,951.43
6,000.00	5,810.70	3,477.94	9,850.51	7,000.00	38,036.45
3,504.00	4,492.06	3,807.82	7,615.13	4,524.00	27,500.21
6,500.00	6,128.71	3,725.65	10,359.61	7,000.00	39,976.74
3,216.00	4,174.05	3,561.11	7,076.03	4,188.00	25,485.92
6,500.00	6,464.13	3,991.01	10,958.23	7,500.00	41,945.31
2,940.00	3,838.63	3,294.75	6,507.41	3,852.00	23,369.35
6,500.00	6,817.90	4,275.27	11,557.97	8,000.00	43,996.62
2,692.00	3,484.86	3,010.49	5,907.67	3,480.00	21,134.04
7,500.00	7,191.04	4,579.77	12,190.52	8,000.00	46,635.39
2,268.00	3,111.72	2,705.99	5,275.12	3,096.00	18,787.27
7,500.00	7,584.59	4,905.97	12,857.69	8,500.00	48,866.67
1,908.00	2,718.17	2,379.79	4,607.95	2,712.00	16,311.99
8,000.00	7,999.69	5,255.40	13,561.38	9,000.00	51,695.77
1,536.00	2,303.07	2,030.36	3,904.26	2,292.00	13,690.89
8,000.00	8,437.51	5,629.71	14,303.59	9,500.00	54,123.32
1,152.00	1,865.25	1,656.05	3,162.05	1,860.00	10,942.34
8,500.00	8,899.28	6,030.70	15,086.41	10,000.00	57,170.26
768.00	1,403.48	1,255.06	2,379.23	1,392.00	8,048.40
9,500.00	9,386.33	6,460.23	15,912.07	10,500.00	60,826.29
348.00	916.43	825.53	1,553.57	912.00	4,990.78
—	9,900.03	6,920.35	16,782.93	11,000.00	44,603.31
—	402.73	365.41	682.71	396.00	1,846.85
100,000.00	105,000.00	67,000.00	178,000.00	120,000.00	1,355,300.00
61,435.00	75,056.40	62,707.41	123,064.62	22,402.24	712,309.05
161,435.00	180,056.40	129,707.41	301,064.62	192,402.24	2,067,609.05

543　負擔

	國稅	縣稅	市稅	合計
	円	円	円	円
明治四十四年度	696,882	178,759	232,118	1,107,759
大正元年度	784,694	206,798	284,159	1,275,651
同二年度	743,631	204,947	287,070	1,235,648
同三年度	698,695	217,801	260,846	1,177,342
同四年度	673,441	203,003	284,561	1,162,005
同五年度	796,827	209,262	296,249	1,302,338
同六年度	838,313	227,393	333,094	1,398,800
同七年度	1,758,099	320,041	392,692	2,470,832
同八年度	1,359,662	441,721	638,918	2,440,301
同九年度	1,672,311	495,642	689,016	2,856,969
同十年度	2,115,807	705,391	978,471	3,799,669

調定額ヲ掲ク

544　國稅

	地租		所得稅		營業稅	
	人員	稅額	人員	稅額	人員	稅額
		円		円		円
大正六年度	36,493	80,529	14,602	167,876	4,700	97,599
同七年度	36,228	701,262	14,476	352,816	5,399	112,185
同八年度	34,841	78,306	12,883	247,658	5,208	133,905
同九年度	35,018	77,827	14,627	362,722	3,524	224,078
同十年度	36,048	77,202	18,436	650,222	4,079	254,481

	酒稅		醬油稅		織物消費稅	
	人員	稅額	人員	稅額	人員	稅額
		円		円		円
大正六年度	120	362,330	104 × 2	10,978 × 1	188	38,226
同七年度	124	413,447	100 × 1	10,232 × 1	142	73,484
同八年度	120	447,917	96 × 2	10,700 × 1	138	185,722
同九年度	52	602,817	39 × 3	10,920 × 2	243	221,204
同十年度	54	536,881	39 × 3	10,519 × 2	246	314,120

×印ハ自家用ナリ次表亦同シ

總額

現住戶數一ニ付				現住人口一ニ付			
國稅	縣稅	市稅	計	國稅	縣稅	市稅	計
円	円	円	円	円	円	円	円
22.79	5.90	7.65	33.33	5.52	1.53	1.98	9.45
21.59	5.69	7.82	35.10	6.33	1.67	2.29	10.32
19.73	5.45	7.64	32.87	5.84	1.61	2.25	9.71
18.52	5.77	6.91	31.20	5.43	1.69	2.03	9.15
17.56	5.28	7.41	30.25	4.92	1.48	2.08	8.48
20.84	5.47	7.75	34.07	5.84	1.53	2.17	9.54
21.75	5.90	8.63	36.28	5.69	1.62	2.38	9.99
44.84	8.16	10.02	63.02	11.25	2.05	2.51	15.81
36.57	11.88	17.19	65.64	8.55	2.78	4.02	15.35
56,91	16.86	23.42	97.19	13.14	3.89	5.41	22.45
54.25	23.69	32.85	127.58	16.41	5.47	7.59	29.47

調定額

賣藥營業稅		鑛業稅		相續稅		通行稅	
人員	稅額	人員	稅額	人員	稅額	人員	稅額
	円		円		円		円
249	1,568	20	1,520	103	3,549	—	2,337
258	1,725	30	3,553	39	1,636	—	3,598
321	1,726	2	585	103	3,429	—	27,525
159	1,830	—	—	142	7,730	—	45,581
163	1,897	—	—	258	18,734	4,704,901	52,893

取引所稅		酒精及酒精含有飲料稅		合計	
人員	稅額	人員	稅額	人員	稅額
	円		円		円
304	71,792	—	8	—	838,313
271	84,060	1	—	—	1,758,099
386	122,188	—	—	—	1,359,662
35	120,602	—	—	—	1,672,311
35	147,851	3	—	4764,262	2,115,807

545　國稅

	地租 人員	地租 稅額	所得稅 人員	所得稅 稅額	營業稅 人員	營業稅 稅額
		円		円		円
大正六年度	36,493	80,529	14,602	167,876	4,696	97,575
同七年度	36,238	701,262	14,475	352,816	5,399	112,179
同八年度	34,841	78,306	12,883	347,658	5,308	133,905
同九年度	35,018	77,827	14,627	362,722	6,505	224,078
同十年度	35,354	77,053	18,431	649,180	28	1,753

	酒稅 人員	酒稅 稅額	醬油稅 人員	醬油稅 稅額	織物消費稅 人員	織物消費稅 稅額
		円		円		円
大正六年度	120	362,336	104 × 2	10,978 × 1	188	38,226
同七年度	124	413,447	100 × 1	10,332 × 1	142	73,484
同八年度	120	447,917	96 × 2	10,700 × 1	138	185,722
同九年度	52	602,817	39 × 3	10,920 × 2	243	221,204
同十年度	120	586,358	109	10,520	78	326,402

546　地租納

	五百圓以上	貳百圓以上五百圓未滿	百圓以上貳百圓未滿	五拾圓以上百圓未滿	參拾圓以上五拾圓未滿	貳拾圓以上參拾圓未滿	拾五圓以上貳拾圓未滿	拾圓以上拾五圓未滿
大正六年度	—	13	45	142	226	336	325	660
同七年度	—	9	38	137	233	341	317	638
同八年度	—	12	47	147	233	350	318	648
同九年度	—	8	45	130	237	335	295	636
同十年度	—	8	48	123	221	328	294	627

547　所得

	第一種 實際法人數	第一種 稅額	第一種 所得金額	第三種 所得金額
		円	円	円
大正六年度	—	—	—	—
同七年度	—	—	—	—
同八年度	129	111,815	1,488,258	58,410
同九年度	29	13,934	185,480	40,725
同十年度	124	391,064	6,148,313	609,717

×印ハ家族合算ノモノナリ

實收額

	賣藥營業稅 人員	賣藥營業稅 稅額	鑛業稅 人員	鑛業稅 金額	相續稅 人員	相續稅 金額	通行稅 人員	通行稅 金額
		円		円		円		円
	249	1,568	20	1,520	103	6,549	24	2,337
	258	1,725	30	3,553	39	1,636	26	3,598
	321	1,726	2	585	103	3,429	34	27,525
	159	1,830	—	—	142	7,730	—	42,581
	222	1,892	28	1,753	269	9,889	24	53,898

	取引所稅 人員	取引所稅 金額	酒精及酒精含有飲料稅 人員	酒精及酒精含有飲料稅 稅額	合計 人員	合計 稅額
		円		円		円
	304	71,792	1	8	56,906	838,289
	271	84,060	—	—	57,103	1,752,093
	336	122,188	—	—	54,234	1,359,662
	35	120,602	—	—	—	1,672,311
	434	167,341	—	—	62,559	2,104,645

額別人員

七圓以上拾圓未滿	六圓以上七圓未滿	五圓以上六圓未滿	參圓以上五圓未滿	貳圓以上參圓未滿	壹圓以上貳圓未滿	五拾錢以上壹圓未滿	貳拾錢以上五拾錢未滿	貳拾錢未滿	計
788	929	1,840	1,790	3,195	2,208	1,876	711		15,037
816	896	1,908	1,832	3,220	2,357	1,961	871		15,574
781	920	1,848	1,298	3,231	2,425	1,998	862		15,118
778	927	1,909	1,851	3,248	2,677	1,849	738		15,663
718	925	1,883	1,853	3,305	2,528	1,972	776		15,609

稅總額

第一種 稅額	第三種 納稅人員	第三種 所得金額	第三種 稅額	稅額合計
円		円	円	円
—	3,593	—	88,076	—
—	3,573	—	158,778	—
1,701	4,319	4,956,463	265,435	378,961
1,684	3,572	5,447,983	132,399	148,067
30,477	4,445 × 872	7,469,041 × 433,629	228,812 × 12,507	662,860

548　第一種所得税

	貳萬圓以上	壹萬圓以上	五千圓以上	貳千圓以上	千圓以上	五百圓以上	貳百圓以上
大正六年度	1	1	1	3	2	3	13
同七年度	2	—	3	4	4	10	6
同八年度	—	—	—	—	—	—	—
同九年度	3	1	9	12	15	15	24
同十年度	2	2	3	13	14	11	18

549　第三種所得税

	壹萬圓以上	五千圓以上	貳千圓以上	千圓以上	五百圓以上	貳百圓以上	百圓以上
大正六年度	—	—	—	2	6	38	70
同七年度	—	1	3	12	25	70	101
同八年度	—	—	—	—	—	—	—
同九年度	—	—	6	8	19	75	119
同十年度	1	3	8	16	40	104	179

550　第三種所得

	田		畑		宅地及貸家	山林	原野其他土地	鑛業	牧養及採取業	商業
	自作	小作	自作	小作						
	円	円	円	円	円	円	円	円	円	円
大正六年度	293	121,799	1,859	12,388	179,857	901	370	—	3,115	999,634
同七年度	300	143,010	1,093	12,369	194,291	1,102	262	—	8,587	1,303,822
同八年度	—	—	—	—	—	—	—	—	—	—
同九年度	316	364,150	2,938	32,586	302,607	12,600	—	—	10,325	1,893,220
同十年度	344	442,524	5,582	47,287	415,047	6,835	5,219	—	7,845	2,956,425

551　營業税納

	壹萬圓以上		五千圓以上		貳千圓以上		千圓以上		五百圓以上		貳百圓以上		百圓以上	
	個人	法人	個人	法人	個人	法人	個人	法人	個人	法人	個人	法人	個人	法人
大正六年度	5								7		49		85	
同七年度	7								13		71		126	
同八年度	5								10		56		104	
同九年度	19								28		111		201	
同十年度	—	2	—	—	—	2	3	12	11	17	70	41	163	38

納額別人員

百圓以上	五拾圓以上	參拾圓以上	貳拾圓以上	拾五圓以上	拾圓以上	五圓以上	參圓以上	參圓未滿	合計
6	8	4	3	5	2	2	2	3	59
9	12	9	3	2	1	3	1	1	70
—	—	—	—	—	—	—	—	—	—
18	19	9	6	4	3	6	1	1	146
16	20	8	5	1	2	6	1	2	124

納額別人員

五拾圓以上	參拾圓以上	貳拾圓以上	拾五圓以上	拾圓以上	五圓以上	參圓以上	參圓未滿	合計
204	304	382	333	853	1,032	161	213	3,598
317	445	520	426	1,133	267	91	162	3,573
—	—	—	—	—	—	—	—	—
218	231	252	224	449	906	714	351	3,572
313	312	325	273	545	1,083	746	497	4,445

税種類別

工業	貸金預金其他利子	配當	俸給給料歲費	諸給與	賞與	庶業	勞力	其他所得	合計	法第十六條控除差引合計
円	円	円	円	円	円	円	円	円	円	円
285,083	64,422	935,770		191,001	—	104,135	844	131,135	3,032,606	2,781,197
599,955	70,305	963,655		181,275	—	129,651	1,322	208,586	3,819,585	3,547,455
—	—	—	—	—	—	—	—	—	—	—
476,291	92,489	—	1,442,902	173,044	—	229,672	2,947	411,896	5,447,983	5,447,983
635,650	123,215	395,281	1,649,226	187,206	225,313	327,793	4,693	532.695	7,668,190	7,469,041

額別人員

五拾圓以上		參拾圓以上		貳拾圓以上		拾五圓以上		拾圓以上		五圓以上		參圓以上		參圓未滿		合計		
個人	法人	個人	法人	個人	法人	個人	法人	個人	法人	個人	法人	個人	法人	個人	法人	個人	法人	計
142		226		336		325		660		1,717		1,840		9,780		—	—	15,087
137		233		341		317		638		1.712		1,908		10,241		—	—	15,574
147		233		350		318		648		1,701		1,848		9,814		—	—	15,118
130		237		335		295		636		1.705		1,909		10,363		—	—	15,663
334	27	556	14	791	6	642	1	588	4	202	—	—	—	—	—	3,360	164	3,524

552　営業税

	物品販賣業		銀行業		問屋業		無盡業		金錢貸付業	
	營業人員	稅額	營業人員	稅額	營業人員	稅額	營業人員	稅額	營業人員	稅額
大正六年度	1,752	49,624	5	8,775	68	10,908	3	406	192	13,408
同七年度	2,072	61,814	5	9,582	112	12,488	2	175	247	13,299
同八年度	2,328	92,518	6	14,531	120	29,415	2	119	181	14,923
同九年度	2,563	100,256	6	28,333	126	25,503	2	131	195	16,296
同十年度	2,563 × 76	100,256	6	28,333	126 × 19	25,503	2	131	195 × 54	16,296

	倉庫業		鐵道業		請負業		賃貸業		料理店業	
	營業人員	稅額	營業人員	稅額	營業人員	稅額	營業人員	稅額	營業人員	稅額
大正六年度	3	225	1	461	48	2,695	48	926	32	1,973
同七年度	5	312	2	1,298	90	5,252	55	1,028	30	1,830
同八年度	3	332	2	846	122	9,520	55	1,157	31	1,934
同九年度	3	338	2	2,447	129	10,465	59	1,586	35	2,329
同十年度	3 × 2	338	2	2,447	129 × 14	10,465	59	1,586	35	2,329

×印ハ兼業ナリ

553　相續税

	家督相續			遺産相續		
	人員	課稅價格	稅額	人員	課稅價格	稅額
		円	円		円	円
大正十年度	120	1,091,169	8,196	138 × 134	462,486	10,538

×印ハ法第二十三條該當ノモノナリ

554　賣藥税

	營業人員	方數	營業稅額	貼用印紙額	請賣人員
			円	円	
大正十年度	163	510	1,897	33,953	230

×印ハ賣藥印紙稅免除ナリ

556　酒造

	清酒			味淋			燒酎		
	免許人員	查定高	稅額	免許人員	查定高	稅額	免許人員	查高定	稅額
		石	円		石	円		石	円
大正十年度	30	17,770	586,387	× 11	13	459	× 13	1	42

×印ハ兼業ナリ

種別

物品貸付業		製造業		印刷業		出版業		寫眞業		運送業	
營業人員	稅額	營業人員	稅額	營業人員	稅額	營業人員	稅額	營業人員	稅額	營業人員	稅額
1	23	186	19,665	16	591	—	—	3	81	9	303
—	—	189	22,143	18	665	—	—	3	84	11	421
1	66	181	25,453	19	952	—	—	3	85	8	623
1	41	182	29,620	18	1,192	—	—	3	91	9	774
1 × 2	41	182 × 12	29,620	18	1,192	—	—	3	91	9 × 2	774

旅人宿業		周旋業		代理業		仲立業		合計	
營業人員	稅額	營業人員	稅額	營業人員	稅額	營業人員	稅額	營業人員	稅額
13	685	83	1,001	8	214	25	446	2,496	112,410
13	685	138	1,692	6	411	37	1,397	3,035	134,576
13	700	117	3,370	2	167	33	1,687	3,237	198,779
14	753	142	2,182	3	187	32	1,554	3,524	224,078
14	753	142 × 2	2,182	3 × 3	187	32 × 10	1,554	3,524 × 193	224,078

種別

合計			稅法第三條ニ依ル控除額		相續稅ヲ課セサル者ノ件數
人員	課稅價格	稅額	人員	控除金額	
	円	円		円	
258 × 134	1,553,655	18,734	64	48,000	2,824

555　取引所税

	取引所數（第三種）	營業稅		取引稅		
		收入金額	稅額	人員	賣買約定金高	稅額
		円	円		円	円
大正十年度	1	129,938	19,491	35	285,704,918	142,852

税

合計							
免許人員		製造場數		查定高（石數）	稅額	一工場平均造石高	一石當リ稅額
主造	兼造	主造	兼造				
				石	円	石	円
30	24	31	24	17,784	586,888	574	33

557　醬油

	諸味			
	免許人員	製造場數	查定石數	稅額
			石	円
大正十年度	39	40	6,011	10,519

558　織物

	戸數				絹織物	
	製造			販賣	課稅價格	稅額
	製造	賃織	計			
					円	円
大正十年度	178	65	243	302	3,015,858	301,584

559　國稅

	調定		滯納		督促狀發付	
	人員	稅額	人員	稅額	人員	稅額
地						
		円		円		円
大正六年度	36,493	80,529	127	402	124	378
同七年度	36,238	701,262	77	207	77	207
同八年度	34,841	78,306	—	—	—	—
同九年度	35,018	77,827	—	—	—	—
同十年度	36,048	77,202	—	—	—	—
所得						
大正六年度	14,602	167,876	27	6,024	12	1,070
同七年度	14,476	352,816	11	839	11	839
同八年度	12,883	347,658	?	?	?	?
同九年度	14,627	362,722	30	15,579	24	14,046
同十年度	18,436	650,222	5	10	5	10
營業						
大正六年度	4,700	97,599	27	375	27	375
同七年度	5,399	112,185	3	30	3	30
同八年度	5,308	133,905	?	?	?	?
同九年度	3,524	224,078	10	271	10	271
同十年度	4,079	254,481	11	400	11	400

釀造稅

自家用醬油		合計		醬油一石當稅額（自家用ヲ除ク）
人員	總額	人員	稅額	
	円		円	円
3	2	42	10,521	1,75

消費稅

絹綿交織物		綿織物		麻織物		其ノ他ノ織物		合計	
課稅價額	稅額	課稅價格	稅額	課稅價格	稅額	課稅價格	稅額	課稅價格	稅額
円	円	円	円	円	円	円	円	円	円
10,283	1,028	109,003	10,900	347	34	5,740	574	3,141,231	314,120

滯納

財產差押		處分決行徵收		缺損		翌年度へ繰越	
人員	稅額	人員	稅額	人員	稅額	人員	稅額
租							
4	23	3	25	—	—	—	—
—	—	—	—	—	—	—	—
—	—	—	—	—	—	—	—
—	—	—	—	—	—	—	—
—	—	—	—	—	—	—	—
稅							
1	2	—	—	—	—	—	—
3	687	2	5	—	—	1	6
?	?	?	?	—	—	?	?
8	1,809	6	147	—	—	5	5,015
—	—	—	—	—	—	5	10
稅							
7	104	2	67	—	—	4	24
—	—	—	—	—	—	—	—
?	?	?	?	—	—	?	?
5	238	2	155	—	—	1	4
2	104	—	—	—	—	4	43

559　國　稅

	調定 人員	調定 稅額	滯納 人員	滯納 稅額	督促狀發付 人員	督促狀發付 稅額
			其ノ			
		円		円		円
大正六年度	—	492,309	278	58,004	19	224
同七年度	—	591,936	27	12,615	6	7,293
同八年度	—	799,793	?	?	?	?
同九年度	—	1,007,684	26	39,435	22	33,882
同十年度	—	1,133,902	—	—	—	—
			合			
大正六年度	—	838,313	459	64,805	182	2,047
同七年度	—	1,758,099	118	13,691	97	8,369
同八年度	—	1,359,662	3	1,037	—	—
同九年度	—	1,672,311	66	55,285	56	48,199
同十年度	—	2,115,807	16	410	16	410

560　縣　稅

	地租割 人員	地租割 稅額	所得稅附加 人員	所得稅附加 稅額	營業稅附加 人員	營業稅附加 稅額	賣藥稅附加 人員	賣藥稅附加 稅額
		円		円		円		円
大正六年度	—	—	—	—	—	—	—	—
同七年度	—	—	—	—	—	—	—	—
同八年度	—	—	—	—	—	—	—	—
同九年度	45,336	35,333	14,172	10,881	6,844	59,293	229	53
同十年度	30,472	41,886	17,484	30,114	7,438	111,831	220	55

561　縣　稅

	地租割 人員	地租割 稅額	所得稅附加 人員	所得稅附加 稅額	營業稅附加 人員	營業稅附加 稅額	賣藥稅附加 人員	賣藥稅附加 稅額
		円		円		円		円
大正六年度	—	13,533	—	5,716	—	15,193	—	46
同七年度	—	—	—	—	—	—	—	—
同八年度	—	25,337	—	28,786	—	37,753	—	50
同九年度	45,331	35,331	14,172	10,881	6,827	59,213	229	53
同十年度	30,462	41,838	17,453	30,091	7,378	111,092	219	55

滯　納　（續）

	財産差押 人員	財産差押 稅額	處分決行徵收 人員	處分決行徵收 稅額	缺損 人員	缺損 稅額	翌年度ヘ繰越 人員	翌年度ヘ繰越 稅額
					他			
		円		円		円		円
	7	571	—	—	—	—	—	—
	16	3,724	—	—	—	—	—	—
	?	?	?	?	—	—	?	?
	23	16,892	3	229	—	—	5	8,883
	2	224	—	—	—	—	—	—
					計			
	19	700	5	92	—	—	4	24
	19	4,411	2	5	—	—	1	6
	—	—	3	1,037	—	—	—	—
	36	18,949	11	511	—	—	11	13,902
	4	328	—	—	—	—	9	53

調　定　額

	取引所稅附加 人員	取引所稅附加 稅額	營業稅 人員	營業稅 稅額	雜種稅 人員	雜種稅 稅額	家屋稅 人員	家屋稅 稅額	合計 人員	合計 稅額
		円		円		円		円		円
大正六年度	—	—	—	—	—	—	—	—	222,227	227,393
同七年度	—	—	—	—	—	—	—	—	191,142	320,041
同八年度	—	—	—	—	—	—	—	—	218,246	441,721
同九年度	12	1,587	22,294	51,770	29,889	136,672	66,204	200,053	184,980	494,642
同十年度	12	1,949	22,485	58,814	33,367	201,611	52,371	259,131	163,849	705,391

實　收　額

	取引所稅附加 人員	取引所稅附加 稅額	營業稅 人員	營業稅 稅額	雜種稅 人員	雜種稅 稅額	家屋稅 人員	家屋稅 稅額	合計 人員	合計 稅額	調定額百圓ニ對スル實收額
		円		円		円		円		円	円
大正六年度	—	836	—	24,615	—	56,431	—	76,102	23,241	225,713	99.26
同七年度	—	—	—	—	—	—	—	—	31,483	317,714	99.27
同八年度	—	—	—	129,907	—	129,907	—	138,662	39,948	439,535	99.51
同九年度	12	1,587	21,521	134,760	29,541	134,760	66,190	199,954	—	492,034	99.68
同十年度	12	1,949	21,239	197,921	32,686	197,921	52,123	257,244	161,572	696,080	98.68

562　縣　稅

	滯納ニ係ルモノ		處分決行前納入シタルモノ	
	人員	稅額	人員	稅額
		円		円
大正六年度	156,476	161,926	155,161	160,275
同七年度	148,805	246,005	147,055	243,738
同八年度	184,394	31,659	183,152	315,480
同九年度	141,994	402,515	140,837	398,907
同十年度	123,525	555,545	121,248	546,237

563　市　稅

	地租附加		所得稅附加		國稅營業稅附加	
	人員	稅額	人員	稅額	人員	稅額
		円		円		円
大正六年度	11,755	13,723.690	14,412	26,948.610	4,619	28,255.110
同七年度	14,878	13,477.150	3,794	52,241.950	2,769	31,554.650
同八年度	14,845	20,850.570	4,827	102,649.900	3,035	51,258.600
同九年度	44,632	22,269.750	14,532	67,703.580	6,886	89,132.740
同十年度	30,472	44,096.000	17,475	129,148.000	7,433	108,778.000

	縣稅雜種稅附加		家屋稅附加		遊興稅	
	人員	稅額	人員	稅額	人員	稅額
		円		円		円
大正六年度	26,651	37,330.700	43,402	163,965.970	—	—
同七年度	8,540	49,345.730	23,048	169,323.650	—	—
同八年度	8,974	156,247.780	15,516	205,387.110	448	41,526.300
同九年度	29,935	144,781.100	44,342	259,088.810	12,921	51,490.470
同十年度	33,367	190,807.000	52,371	349,697.000	12,570 ＊ 312	42,368.000 ＊ 7,156.000

＊印ハ觀覽稅ナリ

564　市　稅

	地租附加		所得稅附加		國稅營業稅附加	
	人員	稅額	人員	稅額	人員	稅額
		円		円		円
大正六年度	11,751	13,720.810	14,404	26,948.610	4,605 × 2	28,219.330 × 2.780
同七年度	14,871	13,472.690	3,788	52,208.390	2,755	31,487.640
同八年度	14,833 × 3	20,844.940 × 1.670	4,320	102,632.980 × 8.190	3,028	51,246.030
同九年度	44,627	22,268.420	14,532	67,703.580	6,869	88,881.740
同十年度	30,462	44,048.000	17,444	129,044.000	7,373	108,037.000

滯　納

處分決行徵收シタルモノ			處分決行上缺損ニ歸シタルモノ			翌年繰越ノモノ		
人員	稅額		人員	稅額		人員	稅額	
	円			円			円	
—	—		1,272	1,545		43	106	
—	—		1,716	1,983		34	284	
1	1		1,236	2,123		5	54	
—	—		1,106	2,611		51	996	
—	—		1,232	3,654		1,045	5,654	

調　定　額

賣藥營業稅附加			取引所稅附加			縣稅營業稅附加		
人員	稅額		人員	稅額		人員	稅額	
	円		円		円			円
244	77.530		12	836.370		25,111		23,443.820
135	85.100		12	980.260		12,831		24,301.960
114	185.420		12	1,492.800		11,522		37,062.320
229	88.850		12	1,586.630		22,294		52,874.150
220	93.000		12	1,949.000		22,485		53,320.000

土地建物權利移轉稅			過年度延納			合計		
人員	稅額		人員	稅額		人員	稅額	
	円			円			円	
1,808	27,657.140		205	10,854.810		128,319		333,093.750
1,598	37,416.140		424	13,965.630		68,028		392,612.220
—	—		585	22,257.440		59,378		638,918.240
—	—		—	—		175,783		689,016.060
—	—		801	51,059.000		177,518		978,471.000

實　收　額

賣藥營業稅附加			取引所稅附加			縣稅營業稅附加			雜種稅附加			家屋稅附加		
人員	稅額		人員	稅額		人員	稅額		人員	稅額		人員	稅額	
	円			円			円			円			円	
244	77.530		12	836.370		24,074 × 2	22,733.270 × 3.540		26,345 × 10	36,711.930 × 8.260		43,381 × 5	163,884.440 × 39.540	
135	85.100		12	980.260		11,691 × 7	23,421.070 × 5.680		8,002 × 15	48,423.820 × 255.880		15,458 × 6	169,259.400 × 22.200	
113	85.350		12	1,492.800		10,694	36,017.090		8,633	155,557.980		15,501 × 2	205,212.960 × 76.390	
229	88.850		12	1,586.630		21,523	51,460.940		29,588	142,939.320		44,331	258,959.120	
219	93.000		12	1,949.000		21,232	50,703.000		32,688	167,336.000		52,125	347.150,808	

564　市税實收額（續）

	土地建物權利移轉稅		遊興稅		合計	
	人員	稅額	人員	稅額	人員	稅額
		円		円		円
大正六年度	1,808	27,657.140	＊ 301	＊ 10,796.850	126,925	331,586.280
					× 24	× 126.120
同七年度	1,597	37,372.700	＊ 415	＊ 13,921.150	58,724	390,632.280
			＊× 2	＊× 4.200	× 30	× 287.960
同八年度	—	—	447	41,525.250	58,165	636,858.300
			× 584	× 22,242.920	× 5	× 86.250
同九年度	—	—	12,921	51,480.470	174,632	685,379.070
同十年度	—	—	12,570	42,368.000	175,222,000	968,715.000
			＊ 312	7,156.000		
			× 735	× 50,831.000		

×印ハ翌年度繰越＊印ハ觀覽稅ナリ

565　市稅滯納

	滯納ニ係ルモノ		處分決行前納入シタルモノ	
	人員	稅額	人員	稅額
		円		円
大正六年度	112,023	253,447.810	110,726	251,936.230
同七年度	51,481	252,982.530	50,531	251,210.110
同八年度	54,512	481,273.010	53,759	479,410.930
同九年度	134,903	533,546.310	133,757	539,909.320
同十年度	131,972	745,308.000	129,696	735,553,000

	處分決行徵收シタルモノ		處分決行上缺損ニ歸シタルモノ		翌年度繰越	
	人員	稅額	人員	稅額	人員	稅額
		円		円		円
大正六年度	—	—	1,272	1,413.790	24	126.120
同七年度	4	440	946	1,711.691	30	287.960
同八年度	1	1.300	752	1,873.740	5	86.250
同九年度	—	—	1,100	2,467.700	51	1,169.230
同十年度	—	—	1,245	3,291.000	1,051	6,464.000





XXV　議會

566　貴族院議員

	議員			同爵互選權ヲ有スル者
	華族	勅選	多額納稅	
大正七年六月十日	1	—	1	6

本表ハ選擧ノ年ニ於ケル事實ヲ揭ク

567　衆議院議員選擧有權者

	議員數	選擧有權者	議員一人ニ付		人口千中有權者
		人員	現住人口	有權者	
大正六年度	1	2,630	140,024	2,630	18.8
同七年度	1	2,655	156,279	2,655	17.0
同八年度	1	2,826	158,954	2,826	17.8
同九年度	1	5,658	127,269	5,658	44.5
同十年度	1	5,325	128,940	5,325	41.3

569　衆議院議員

	選擧有權者	人口千ニ付選擧權者	各區選擧有權者百ニ對スル比例
		人	人
第一區	632	37.0	11.9
第二區	847	46.0	15.9
第三區	260	36.4	4.9
第四區	887	54.2	16.8
第五區	1,085	46.2	20.2
第六區	991	38.5	18.6
第七區	623	30.1	11.7
合計	**5,325**	**41.3**	**100.0**

571　市會議員

	議員		選擧權ヲ有スル者			人口千中選擧有權者	議員一人ニ對スル現住戶數	議員一ニ對スル現住人口
	定員	現員	一級	二級	三級	計			
大正六年	36	35	317	1,578	8,101	9,996	人 71.5	1,071	3,889
同七年	36	36	317	1,581	8,001	9,899	63.3	1,024	3,414
同八年	36	33	317	1,581	8,001	9,899	62.3	1,033	4,415
同九年	36	33	317	1,581	8,001	9,899	77.8	891	3,857
同十年	36	36	3,377	11,234	—	14,711	114.1	827	3,582

會

及互選權

互選權ヲ有スル者						
多額納稅議員互選權ヲ有スルモノ						
人員			納稅狀態			
華族	士族	平民	納稅額	最高	最低	一人平均稅率
			円	円	円	
—	1	3	10,118	2,045	1,353	1,617

568　縣會議員選擧有權者

	議員選擧定員	選擧有權者	被選擧有權者	議員一ニ付	
				現住人口	有權者
大正六年	5	4,598	2,856	28,005	920
同七年	5	4,466	2,856	31,256	893
同八年	5	4,645	2,866	31,791	929
同九年	5	5,004	4,734	25,454	1,001
同十年	5	4,976	3,212	25,788	995

570　縣會議員選擧有權者各區別

	議員定員配置	選擧有權者	被選擧有權者	選擧有權者百ニ付被選擧權者	人口千中有權者
				人	人
第一區		591	326	55.16	34.63
第二區		780	553	70.89	42.33
第三區		250	154	61.60	35.01
第四區		813	531	65.32	49.73
第五區	5	1,007	663	65.84	42.88
第六區		950	637	67.05	36.89
第七區		585	348	59.49	28.23
合計	**5**	**4,976**	**3,212**	**64.55**	**38.59**

572　市會議員等各町細別　大正十年（現住戸口ナキ町名ハ除ク）

	選舉有權者						選舉		
	議員			選舉權ヲ有スルモノ			投票セシモノ	投票セサリシモノ	計
	一級	二級	計	一級	二級	計			
第一區	2	3	5	397	1,619	2,016	1,841	175	2,016
野町一丁目	1	—	1	37	17	54	49	5	54
同二丁目	—	—	—	20	9	29	27	2	29
同三丁目	—	—	—	22	18	40	36	4	40
同四丁目	—	—	—	20	10	30	30	—	30
同五丁目	—	—	—	12	20	32	29	3	32
同六丁目	—	—	—	9	41	50	49	1	50
泉町	1	—	1	27	99	126	116	10	126
泉新町	—	—	—	16	88	104	98	6	104
有松町	—	—	—	3	39	42	41	1	42
芦中町	—	—	—	—	33	33	26	7	33
桃畠町	—	—	—	—	27	27	25	2	27
石坂與力町	—	—	—	2	12	15	14	1	15
石坂角場一番丁	—	—	—	3	9	12	12	—	12
同二番丁	—	—	—	3	15	18	16	2	18
同三番丁	—	—	—	2	11	13	13	—	13
同四番丁	—	—	—	1	11	12	11	1	12
同五番丁	—	—	—	1	17	18	13	5	18
同六番丁	—	—	—	—	1	1	1	—	1
同七番丁	—	—	—	—	2	2	2	—	2
同八番丁	—	—	—	—	8	8	7	1	8
同九番丁	—	—	—	2	1	3	3	—	3
同十番丁	—	—	—	—	2	2	2	—	2
同十一番丁	—	—	—	—	1	1	1	—	1
上小柳町	—	—	—	—	11	11	9	2	11
下小柳町	—	—	—	1	11	12	9	3	12
本馬町	—	—	—	2	23	25	24	1	25
助九郎町	—	—	—	8	34	42	36	6	42
石坂町	—	1	1	16	9	25	23	2	25
千日町	—	1	1	23	120	143	132	11	143
裏千日町	—	—	—	6	22	28	25	3	28
西側町	—	—	—	1	3	4	3	1	4
白菊町	—	—	—	5	34	39	34	5	39
五十人町	—	—	—	2	17	19	15	4	19

572　市會議員等各町細別　大正十年（續）

	選舉有權者						選舉		
	議員			選舉權ヲ有スルモノ			投票セシモノ	投票セサリシモノ	計
	一級	二級	計	一級	二級	計			
裏五十人町	—	—	—	—	10	10	8	2	10
南石坂町	—	—	—	5	13	18	17	1	18
北石坂町	—	—	—	9	36	45	43	2	45
北石坂新町	—	—	—	6	7	13	11	2	13
石坂川岸町	—	—	—	8	9	17	16	1	17
石坂川岸一ノ小路	—	—	—	4	6	10	9	1	10
同二ノ小路	—	—	—	—	4	4	3	1	4
蛤坂町	—	—	—	17	61	78	70	8	78
蛤坂新道	—	—	—	4	9	13	11	2	13
泉寺町	—	—	—	4	53	57	52	5	57
野田寺町一丁目	—	—	—	16	29	45	43	2	45
同二丁目	—	—	—	5	21	26	24	2	26
同三丁目	—	1	1	11	39	50	46	4	50
同四丁目	—	—	—	1	28	29	27	2	29
同五丁目	—	—	—	13	21	34	32	2	34
長屋町	—	—	—	—	8	8	6	2	8
櫻畠一番丁	—	—	—	1	6	7	6	1	7
同二番丁	—	—	—	1	2	3	3	—	3
同三番丁	—	—	—	2	4	6	4	2	6
同四番丁	—	—	—	1	13	14	12	2	14
同五番丁	—	—	—	3	2	5	4	1	5
同六番丁	—	—	—	3	9	12	11	1	12
同七番丁	—	—	—	1	1	2	2	—	2
同八番丁	—	—	—	—	3	3	2	1	3
同九番丁	—	—	—	2	12	14	12	2	14
同十番丁	—	—	—	1	12	13	10	3	13
上石伐町	—	—	—	—	5	5	5	—	5
下石伐町	—	—	—	—	1	1	1	—	1
茶畑一ノ小路	—	—	—	1	8	9	9	—	9
同二ノ小路	—	—	—	—	3	3	3	—	3
堀込町	—	—	—	1	7	8	7	1	8
笹下町一ノ小路	—	—	—	1	22	23	18	5	23

572　市會議員等各町細別　大正十年（續）

	選舉有權者						選舉		
	議員			選舉權ヲ有スルモノ			投票セシモノ	投票セサリシモノ	計
	一級	二級	計	一級	二級	計			
笹下町二ノ小路	—	—	—	—	24	24	24	—	24
同　三ノ小路	—	—	—	1	27	28	24	4	28
櫻木一ノ小路	—	—	—	—	—	—	—	—	—
同　二ノ小路	—	—	—	—	1	1	—	1	1
同　三ノ小路	—	—	—	1	8	9	9	—	9
同　四ノ小路	—	—	—	—	1	1	1	—	1
同　五ノ小路	—	—	—	—	—	—	—	—	—
同　六ノ小路	—	—	—	—	2	2	2	—	2
同　七ノ小路	—	—	—	2	15	17	17	—	17
同　八ノ小路	—	—	—	—	10	10	8	2	10
同　九ノ小路	—	—	—	—	3	3	3	—	3
六斗林一丁目	—	—	—	12	40	52	48	4	52
同　二丁目	—	—	—	4	55	59	55	4	59
同　三丁目	—	—	—	8	65	73	67	6	73
三間道	—	—	—	1	56	57	55	2	57
沼田町	—	—	—	1	10	11	10	1	11
六斗林弓ノ町	—	—	—	—	6	6	5	1	6
地黄煎町	—	—	—	1	57	58	55	3	58
仙人町	—	—	—	—	—	—	—	—	—
第二區	3	3	6	457	1,579	2,046	1,756	290	2,046
片町	—	—	—	50	26	76	70	6	76
廣坂通	—	—	—	33	42	75	65	10	75
河原町	1	—	1	23	32	55	49	6	55
大工町	—	—	—	23	56	79	67	12	79
十三間町	1	—	1	32	80	112	90	22	112
十三間町中町	—	—	—	3	10	13	9	4	13
上柿木畠	—	—	—	8	28	36	26	10	36
下柿木畠	—	—	—	13	5	18	16	2	18
里見町	—	—	—	11	30	41	33	8	41
油車	—	—	—	12	30	42	39	3	42
堅町	—	—	—	53	38	91	81	10	91
新堅町一丁目	—	—	—	16	61	77	72	5	77

572　市會議員等各町細別　大正十年（續）

	選舉有權者						選舉		
	議員			選舉權ヲ有スルモノ			投票セシモノ	投票セサリシモノ	計
	一級	二級	計	一級	二級	計			
新堅町二丁目	—	—	—	27	21	48	42	6	48
同　三丁目	—	2	2	40	59	99	90	9	99
池田町一番丁	—	—	—	—	8	8	7	1	8
同　二番丁	—	—	—	—	14	14	12	2	14
同　三番丁	—	—	—	4	32	36	29	7	36
同　四番丁	—	—	—	3	20	23	20	3	23
同　立丁	—	—	—	4	6	10	9	1	10
茨木町	—	—	—	11	32	43	37	6	43
上川除町	—	—	—	—	21	21	15	6	21
中川除町	—	—	—	7	60	67	57	10	67
枝町	—	—	—	4	55	59	51	8	59
杉浦町	—	—	—	2	29	31	24	7	31
水溜町	—	—	—	3	13	16	12	4	16
山田屋小路一番丁	—	—	—	—	5	5	4	1	5
同　二番丁	—	—	—	1	3	4	3	1	4
鱗町	—	—	—	8	47	55	44	11	55
百姓町	—	—	—	15	84	99	88	11	99
早道町	—	—	—	5	58	63	47	16	63
川岸町	—	—	—	4	21	25	23	2	25
上主馬町	—	—	—	—	8	8	7	1	8
中主馬町	—	—	—	4	34	38	34	4	38
下主馬町	—	—	—	4	26	30	20	10	30
同　廣丁	—	—	—	1	4	5	5	—	5
上本多町一番丁	—	—	—	1	4	5	4	1	5
同　二番丁	—	—	—	1	2	3	3	—	3
同　川御亭	—	—	—	2	43	45	37	8	45
中本多町短町	—	—	—	—	7	7	6	1	7
同　欠下町	—	—	—	—	2	2	2	—	2
同　一番丁	—	—	—	—	—	—	—	—	—
同　二番丁	—	—	—	—	2	2	1	1	2
同　三番丁	1	—	1	—	2	2	2	—	2
同　四番丁	—	—	—	—	6	6	6	—	6
下本多町一番丁	—	—	—	1	2	3	3	—	3

572　市會議員等各町細別　大正十年（續）

	選舉有權者						選舉		
	議員			選舉權ヲ有スルモノ			投票セシモノ	投票セサリシモノ	計
	一級	二級	計	一級	二級	計			
下本多町二番丁	—	—	—	1	3	4	3	1	4
同　三番丁	—	—	—	3	4	7	5	2	7
同　四番丁	—	—	—	2	3	5	4	1	5
同　五番丁	—	—	—	3	17	20	17	3	20
同　六番丁	—	—	—	3	12	15	12	3	15
長柄町	—	—	—	1	26	27	25	2	27
新長柄町	—	—	—	—	4	4	4	—	4
菊川町	—	—	—	1	12	13	12	1	13
梅枝町	—	—	—	1	21	22	19	3	22
松本町	—	—	—	3	34	37	31	6	37
臺所町一番丁	—	—	—	—	—	—	—	—	—
同　二番丁	—	—	—	—	7	7	3	4	7
同　三番丁	—	—	—	—	6	6	6	—	6
同　四番丁	—	—	—	—	6	6	6	—	6
同　五番丁	—	—	—	—	3	3	2	1	3
同　六番丁	—	—	—	—	5	5	3	2	5
同　七番丁	—	—	—	—	1	1	1	—	1
平野町	—	—	—	1	33	34	27	7	34
角場川岸町	—	—	—	2	39	41	37	4	41
石浦新町	—	—	—	—	21	21	19	2	21
上富山町	—	—	—	—	9	9	8	1	9
下富山町	—	—	—	2	25	27	25	2	27
川上新町一丁目	—	1	1	4	14	18	17	1	18
同　二丁目	—	—	—	8	24	32	32	—	32
同　三丁目	—	—	—	3	23	26	26	—	26
中野町一番丁	—	—	—	—	7	7	6	1	7
同　二番丁	—	—	—	—	23	23	20	3	23
同　三番丁	—	—	—	—	5	5	4	1	5
藤棚	—	—	—	—	24	24	21	3	24
第三區	—	1	1	162	722	884	791	93	884
小立野新町	—	—	—	17	89	106	96	10	106
松下町	—	—	—	1	18	19	16	3	19
上鶴間町	—	—	—	1	53	54	49	5	54
下鶴間町	—	—	—	5	39	44	42	2	44
上野町	—	—	—	21	116	137	127	10	137

572　市會議員等各町細別　大正十年（續）

	選舉有權者						選舉		
	議員			選舉權ヲ有スルモノ			投票セシモノ	投票セサリシモノ	計
	一級	二級	計	一級	二級	計			
元鶴間町	—	—	—	—	1	1	1	—	1
上弓ノ町	—	—	—	—	—	—	—	—	—
中弓ノ町	—	—	—	—	2	2	2	—	2
下弓ノ町	—	—	—	—	—	—	—	—	—
興力町一番丁	—	—	—	—	3	3	2	1	3
同　二番丁	—	—	—	—	—	—	—	—	—
同　三番丁	—	—	—	—	—	—	—	—	—
同　四番丁	—	—	—	—	—	—	—	—	—
土取場撞木町	—	—	—	—	—	—	—	—	—
同　城端町	—	—	—	—	22	22	20	2	22
同　永町	—	—	—	1	19	20	18	2	20
三所町	—	—	—	4	12	16	14	2	16
河内町	—	—	—	1	—	1	1	—	1
上百々女木町	—	—	—	3	18	21	20	1	21
下百々女木町	—	—	—	3	38	41	35	6	41
上安藤町	—	—	—	—	3	3	2	1	3
中安藤町	—	—	—	—	5	5	4	1	5
下安藤町	—	—	—	1	9	10	8	2	10
大音町	—	—	—	1	6	7	6	1	7
飛梅町	—	—	—	1	3	4	2	2	4
上石引町	—	1	1	50	32	82	77	5	82
中石引町	—	—	—	31	35	66	61	5	66
下石引町	—	—	—	11	37	48	40	8	48
山崎町	—	—	—	1	6	7	5	2	7
白山町	—	—	—	2	51	53	49	4	53
二十人町一番丁	—	—	—	—	10	10	9	1	10
同　二番丁	—	—	—	—	7	7	4	3	7
同　三番丁	—	—	—	—	5	5	5	—	5
同　四番丁	—	—	—	1	—	1	1	—	1
上鷹匠町	—	—	—	—	7	7	6	1	7
下鷹匠町	—	—	—	—	—	—	—	—	—
出羽町一番丁	—	—	—	—	—	—	—	—	—
同　二番丁	—	—	—	—	—	—	—	—	—
同　三番丁	—	—	—	—	—	—	—	—	—
同　四番丁	—	—	—	—	4	4	3	1	4
同　五番丁	—	—	—	1	1	2	2	—	2
新坂町	—	—	—	—	9	9	9	—	9
上欠原町	—	—	—	1	19	20	15	5	20

572　市會議員等各町細別　大正十年（續）

	選舉有權者						選舉		
	議員			選舉權ヲ有スルモノ			投票セシモノ	投票セサリシモノ	計
	一級	二級	計	一級	二級	計			
中欠原町	—	—	—	—	6	6	4	2	6
下欠原町	—	—	—	1	2	3	3	—	3
一本町	—	—	—	—	15	15	15	—	15
揚地町	—	—	—	—	8	8	7	1	8
上笠舞町	—	—	—	—	—	—	—	—	—
下笠舞町	—	—	—	—	4	4	4	—	4
公園内	—	—	—	3	8	11	7	4	11
第四區	6	2	8	558	1,418	1,976	1,662	314	1,976
十間町	1	1	2	21	11	32	27	5	32
西町藪ノ内	—	—	—	15	19	34	27	7	34
西町一番丁	—	—	—	4	11	15	12	3	15
同二番丁	—	—	—	1	8	9	5	4	9
同三番丁	—	—	—	7	11	18	16	2	18
同四番丁	—	—	—	7	9	16	12	4	16
上近江町	1	—	1	20	17	37	35	2	37
下近江町	—	—	—	36	19	55	49	6	55
博勞町	—	—	—	29	34	63	58	5	63
大手町	—	—	—	9	28	37	30	7	37
梅本町	—	—	—	3	6	9	6	3	9
同西橫町	—	—	—	2	—	2	2	—	2
同東橫町	—	—	—	—	2	2	2	—	2
上胡桃町	—	—	—	14	51	65	53	12	65
下胡桃町	—	1	1	2	4	6	5	1	6
殿町	—	—	—	27	30	57	53	4	57
上今町	—	—	—	15	14	29	26	3	29
下今町	—	—	—	16	11	27	24	3	27
中町	—	—	—	18	23	41	38	3	41
尾張町	1	—	1	47	25	72	67	5	72
上新町	1	—	1	30	33	63	54	9	63
下新町	—	—	—	16	21	37	32	5	37
小尻谷町	1	—	1	1	—	1	—	1	—
尻垂坂通一丁目	—	—	—	—	—	—	—	—	—
同二丁目	—	—	—	3	15	18	16	2	18
同三丁目	—	—	—	9	17	26	21	5	26
賢坂辻通	—	—	—	18	41	59	51	8	59
小將町一番丁	—	—	—	2	7	9	8	1	9

572　市會議員等各町細別　大正十年（續）

	選舉有權者						選舉		
	議員			選舉權ヲ有スルモノ			投票セシモノ	投票セサリシモノ	計
	一級	二級	計	一級	二級	計			
小將町二番丁	—	—	—	—	4	4	3	1	4
同三番丁	—	—	—	1	6	7	4	3	7
同中丁	—	—	—	1	10	11	9	2	11
味噌藏町上中丁	—	—	—	2	10	12	11	1	12
同下中丁	1	—	1	16	51	67	49	18	67
同間ノ町	—	—	—	—	8	8	6	2	8
同裏町	—	—	—	9	29	38	29	9	38
同片原町	—	—	—	—	—	—	—	—	—
九人橋下通	—	—	—	4	8	12	11	1	12
橋場町	—	—	—	22	7	29	28	1	29
主計町	—	—	—	—	6	6	5	1	6
備中町	—	—	—	2	38	40	33	7	40
淺野川上川除町	—	—	—	3	48	51	45	6	51
又五郎町	—	—	—	2	9	11	4	7	11
越中町	—	—	—	1	20	21	18	3	21
八坂	—	—	—	2	8	10	7	3	10
成瀨町	—	—	—	—	14	14	11	3	14
木曾町	—	—	—	—	3	3	2	1	3
兒玉小路	—	—	—	—	3	3	2	1	3
材木町一丁目	—	—	—	7	37	44	37	7	44
同二丁目	—	—	—	15	40	55	49	6	55
同三丁目	—	—	—	18	50	68	60	8	68
同四丁目	—	—	—	10	30	40	36	4	40
同五工目	—	—	—	15	26	41	33	8	41
同六丁目	—	—	—	7	36	43	35	8	43
同七丁目	—	—	—	11	27	38	32	6	38
並木町	—	—	—	12	66	78	61	17	78
並木下町	—	—	—	—	16	16	12	4	16
玄蕃町一番丁	—	—	—	3	10	13	11	2	13
同二番丁	—	—	—	1	19	20	13	7	20
同三番丁	—	—	—	—	15	15	13	2	15
橫山町一番丁	—	—	—	2	3	5	5	—	5
同二番丁	—	—	—	—	5	5	5	—	5
同三番丁	—	—	—	—	2	2	2	—	2
御小人町	—	—	—	5	36	41	35	6	41
裏御小人町	—	—	—	2	2	4	4	—	4
森町一番丁	—	—	—	1	9	10	6	4	10
同二番丁	—	—	—	1	15	16	7	9	16

572　市會議員等各町細別　大正十年（續）

	選舉有權者						選舉		
	議員			選舉權ヲ有スルモノ			投票セシモノ	投票セサリシモノ	計
	一級	二級	計	一級	二級	計			
森町三番丁	—	—	—	—	9	9	9	—	9
九枚町	—	—	—	—	7	7	4	3	7
柿木町	—	—	—	1	15	16	14	2	16
火除町	—	—	—	—	3	3	3	—	3
馬場崎町	—	—	—	—	7	7	5	2	7
櫻町一番丁	—	—	—	—	—	—	—	—	—
同二番丁	—	—	—	—	2	2	2	—	2
同三番丁	—	—	—	—	—	—	—	—	—
同四番丁	—	—	—	—	—	—	—	—	—
同五番丁	—	—	—	—	1	1	1	—	1
同六番丁	—	—	—	—	1	1	1	—	1
川端町	—	—	—	—	32	32	23	9	32
吹屋町	—	—	—	—	—	—	—	—	—
田町	—	—	—	1	5	6	6	—	6
田町新道	—	—	—	—	7	7	5	2	7
天神町一丁目	—	—	—	—	18	18	12	6	18
同二丁目	—	—	—	2	35	37	35	2	37
同三丁目	—	—	—	2	40	42	39	3	42
同四丁目	—	—	—	5	39	44	39	5	44
板前町	—	—	—	—	2	2	1	1	2
品川町	—	—	—	—	2	2	1	1	2
第五區	2	3	5	673	1,823	2,496	2,156	340	2,496
石浦町	—	—	—	37	29	66	57	9	66
南町	—	—	—	34	29	63	57	6	63
仙石町	—	—	—	8	15	23	18	5	23
上松原町	—	—	—	16	20	36	31	5	36
下松原町	—	—	—	22	12	34	28	6	34
上堤町	—	—	—	22	12	34	28	6	34
下堤町	—	—	—	30	20	50	43	7	50
袋町	—	—	—	20	25	45	39	6	45
青草町	—	—	—	25	10	35	32	3	35
石屋小路	—	—	—	17	34	51	44	7	51
榮町	—	—	—	30	30	60	54	6	60
松ヶ枝町	—	—	—	10	38	48	39	9	48
高岡町	—	—	—	25	68	93	85	8	93
同上藪ノ内	1	—	1	8	17	25	21	4	25

572　市會議員等各町細別　大正十年（續）

	選舉有權者						選舉		
	議員			選舉權ヲ有スルモノ			投票セシモノ	投票セサリシモノ	計
	一級	二級	計	一級	二級	計			
高岡町中藪ノ内	—	—	—	3	10	13	10	3	13
同下藪ノ内	—	—	—	16	35	51	45	6	51
長町川岸	—	—	—	15	57	72	65	7	72
宗叔町二番丁	—	—	—	4	44	48	40	8	48
同三番丁	—	—	—	5	25	30	25	5	30
同四番丁	—	—	—	11	24	35	33	2	35
同五番丁	—	—	—	2	4	6	4	2	6
穴水町一番丁	—	—	—	1	4	5	3	2	5
同二番丁	—	—	—	3	17	20	17	3	20
同三番丁	—	—	—	6	11	17	15	2	17
同四番丁	—	—	—	1	9	10	7	3	10
同五番丁	—	—	—	—	2	2	2	—	2
玉川町	—	—	—	10	55	65	59	6	65
長土塀通	—	—	—	13	50	63	50	13	63
長土塀一番丁	—	1	1	16	28	44	42	2	44
同二番丁	—	—	—	1	4	5	4	1	5
同三番丁	—	—	—	—	6	6	4	2	6
同四番丁	—	—	—	—	8	8	6	2	8
同五番丁	—	—	—	—	12	12	9	3	12
同六番丁	—	—	—	2	5	7	7	—	7
三構	—	—	—	7	28	35	30	5	35
勝尾町	—	—	—	1	7	8	7	1	8
三社宮ノ前	—	—	—	—	17	17	13	4	17
同宮ノ後	—	—	—	—	4	4	3	1	4
同川岸町	—	—	—	—	22	22	19	3	22
同山田町	—	—	—	—	1	1	1	—	1
同垣根町	—	—	—	—	11	11	10	1	11
三社町	—	—	—	—	17	17	16	1	17
古道	—	—	—	3	72	75	63	12	75
古道一番丁	—	—	—	2	7	9	9	—	9
木揚場	—	—	—	1	—	1	1	—	1
上傳馬町	—	—	—	31	46	77	70	7	77
下傳馬町	—	—	—	21	43	64	60	4	64
横傳馬町	—	—	—	13	11	24	24	—	24
裏傳馬町	—	—	—	—	22	22	16	6	22
古寺町	—	1	1	12	13	25	22	3	25
裏古寺町	—	—	—	14	9	23	17	6	23

572　市會議員等各町細別　大正十年（續）

	選舉有權者						選舉		
	議員			選舉權ヲ有スルモノ			投票セシモノ	投票セサリシモノ	計
	一級	二級	計	一級	二級	計			
木倉町	—	—	—	21	44	65	51	14	67
南長門町	—	—	—	—	21	21	19	2	21
北長門町	—	—	—	—	17	17	14	3	17
長町一番丁	—	—	—	12	15	27	24	3	27
同二番丁	1	—	1	7	19	26	25	1	26
同三番丁	—	—	—	8	16	24	22	2	24
同四番丁	—	—	—	6	37	43	38	5	43
同五番丁	—	—	—	18	39	57	53	4	57
同六番丁	—	—	—	6	25	31	28	3	31
同七番丁	—	1	1	7	16	23	22	1	23
同八番丁	—	—	—	3	7	10	6	4	10
鹽川町	—	—	—	1	24	25	19	6	25
犀川下川除町	—	—	—	8	33	41	33	8	41
大藪小路	—	—	—	2	6	8	7	1	8
七曲〃	—	—	—	—	3	3	3	—	3
三社弓ノ町	—	—	—	—	6	6	4	2	2
同五十人町一番丁	—	—	—	2	12	14	11	3	14
同二番丁	—	—	—	—	4	4	3	1	4
同三番丁	—	—	—	—	1	1	1	—	1
福富町	—	—	—	—	15	15	14	1	15
茜田町	—	—	—	—	3	3	3	—	3
高儀町	—	—	—	12	32	44	39	5	44
下高儀町	—	—	—	—	4	4	3	1	4
谷町	—	—	—	2	38	40	33	7	40
寶船路町	—	—	—	22	46	68	62	6	68
古藤内町	—	—	—	—	5	5	4	1	5
茱ノ木町	—	—	—	—	47	47	39	8	47
西馬場町	—	—	—	3	36	39	30	9	39
新川除町	—	—	—	2	32	34	28	6	34
西御影町	—	—	—	3	8	11	9	2	11
富本町	—	—	—	12	43	55	51	4	55
元車町	—	—	—	8	39	47	45	2	47
竹田町	—	—	—	—	8	8	6	2	8
大豆田町	—	—	—	—	27	27	22	5	27
大豆田新町	—	—	—	—	—	—	—	—	—
梅鉢清水	—	—	—	—	1	1	1	—	1

572　市會議員等各町細別　大正十年（續）

	選舉有權者						選舉		
	議員			選舉權ヲ有スルモノ			投票セシモノ	投票セサリシモノ	計
	一級	二級	計	一級	二級	計			
第六區	3	3	6	679	2,156	2,835	2,485	350	2,835
安江町	—	1	1	55	30	85	77	8	85
横安江町	1	—	1	62	31	93	86	7	93
裏安江町一番丁	—	—	—	—	53	53	47	6	53
同二番丁	—	—	—	—	3	3	3	—	3
毋衣町	—	—	—	1	17	18	15	3	18
桶町	—	—	—	8	13	21	19	2	21
彦三一番丁	—	—	—	18	60	78	64	14	78
同二番丁	—	—	—	4	18	22	19	3	22
同三番丁	—	—	—	2	14	16	14	2	16
同四番丁	—	—	—	3	12	15	15	—	15
同五番丁	1	—	1	9	48	57	53	4	57
同六番丁	—	—	—	2	22	24	14	10	24
同七番丁	—	—	—	4	30	34	28	6	34
同八番丁	—	—	—	4	14	18	14	4	18
五寶町	—	—	—	35	117	152	133	19	152
岩根町	—	—	—	33	137	170	152	18	170
鹽屋町	—	1	1	22	111	133	117	16	133
瓢箪町	—	—	—	—	11	11	10	1	11
巴町	—	—	—	9	40	49	44	5	49
笠市町	—	—	—	28	32	60	54	6	60
古餌指町	—	—	—	2	29	31	27	4	31
堀川角場町	—	—	—	3	12	15	15	—	15
同間ノ町	—	—	—	3	27	30	26	4	30
東堀川町	—	—	—	1	11	12	12	—	12
中堀川町	—	—	—	38	40	73	66	12	78
西堀川町	—	—	—	7	93	100	89	11	100
淵ノ上町	—	1	1	23	79	102	97	5	102
七ツ屋	—	—	—	1	16	17	16	1	17
白銀町	—	—	—	29	17	46	42	4	46
芳斎町	—	—	—	8	64	72	51	21	72
七寶町	—	—	—	7	30	37	31	6	37
新道	—	—	—	1	3	4	2	2	4
弓ノ町	—	—	—	7	21	28	21	7	28
鍛治町	—	—	—	29	73	102	87	15	102
鍛治片原町	—	—	—	13	28	41	36	5	41
象眼町	—	—	—	10	69	79	72	7	79

572　市會議員等各町細別　大正十年（續）

	選舉有權者						選舉		
	議員			選舉權ヲ有スルモノ			投票セシモノ	投票セサリシモノ	計
	一級	二級	計	一級	二級	計			
田丸町	—	—	—	30	76	106	86	20	106
玉井町	—	—	—	2	3	5	4	1	5
英町	1	—	1	36	50	86	80	6	86
六枚町	—	—	—	13	25	38	32	6	33
荒町一丁目	—	—	—	11	20	31	31	—	31
同二丁目	—	—	—	8	56	64	56	8	64
同三丁目	—	—	—	4	23	27	23	4	27
木ノ新保一番丁	—	—	—	9	54	63	49	14	63
同二番丁	—	—	—	9	46	55	51	4	55
同三番丁	—	—	—	3	47	50	45	5	50
同四番丁	—	—	—	18	49	67	58	9	67
同五番丁	—	—	—	6	15	21	18	3	21
同六番丁	—	—	—	3	2	5	5	—	5
同七番丁	—	—	—	4	3	7	7	—	7
此花町	—	—	—	7	25	32	28	4	32
柳町	—	—	—	2	22	24	20	4	24
島田町	—	—	—	2	29	31	28	3	31
折違町	—	—	—	11	47	58	51	7	58
中橋町	—	—	—	9	64	73	65	8	73
日吉町	—	—	—	—	3	3	3	—	3
大隅町	—	—	—	1	25	26	25	1	26
醒ケ井町	—	—	—	2	1	3	2	1	3
深川町	—	—	—	—	2	2	1	1	2
長田弓町一番丁	—	—	—	—	—	—	—	—	—
同二番丁	—	—	—	—	—	—	—	—	—
同三番丁	—	—	—	—	—	1	1	—	1
長田町	—	—	—	8	43	52	49	3	52
第七區	2	3	5	441	2,017	2,458	2,105	353	2,458
觀音町一丁目	—	—	—	24	13	37	33	4	37
同二丁目	—	—	—	6	27	33	29	4	33
同三丁目	—	—	—	—	22	22	16	6	22
木町一番丁	—	—	—	14	65	79	73	6	79
同二番丁	—	—	—	12	49	61	54	7	61
同三番丁	—	—	—	—	12	12	11	1	12
同四番丁	—	—	—	—	12	12	10	2	12
愛宕一番丁	—	—	—	4	6	10	9	1	10
同二番丁	—	—	—	1	1	2	2	—	2

572　市會議員等各町細別　大正十年（續）

	選舉有權者						選舉		
	議員			選舉權ヲ有スルモノ			投票セシモノ	投票セサリシモノ	計
	一級	二級	計	一級	二級	計			
愛宕三番丁	—	—	—	4	3	7	7	—	7
同四番丁	—	—	—	2	3	5	5	—	5
八幡町	—	—	—	7	33	40	35	5	40
木綿町	—	—	—	1	47	48	44	4	48
卯辰高町	—	—	—	1	23	24	20	4	24
同下町	—	—	—	1	37	38	35	3	38
上小川町	—	—	—	—	50	50	41	9	50
下小川町	—	—	—	3	44	47	35	12	47
高道町	—	—	—	17	25	42	34	8	42
同新町	—	—	—	—	11	11	9	2	11
御歩町一番丁	—	—	—	1	8	9	5	4	9
同二番丁	—	—	—	3	9	12	10	2	12
同三番丁	—	—	—	2	6	8	5	3	8
同四番丁	—	—	—	2	11	13	10	3	13
同五番丁	—	—	—	1	1	2	2	—	2
豊國町	—	—	—	—	8	8	6	2	8
常盤町	—	1	1	2	14	16	18	2	16
東御影町	—	—	—	1	2	3	3	—	3
末廣町	—	—	—	—	3	3	2	1	3
子來町	—	—	—	—	5	5	3	2	5
鷺町	—	1	1	—	6	6	6	—	6
山ノ上町一丁目	—	—	—	16	18	34	32	2	34
同二丁目	—	1	1	13	11	24	23	1	24
同三丁目	—	—	—	9	23	32	29	3	32
同四丁目	—	—	—	7	26	33	27	6	33
山下町	—	—	—	1	5	6	6	—	6
春日町一丁目	—	—	—	5	29	34	30	4	34
同二丁目	—	—	—	10	31	41	33	8	41
同三丁目	1	—	1	9	17	26	25	1	26
同四丁目	—	—	—	10	18	28	27	1	28
同五丁目	—	—	—	23	40	63	60	3	63
上田町	—	—	—	—	24	24	19	5	24
談議所町	—	—	—	—	13	13	11	2	13
上大樋町	—	—	—	31	37	68	63	5	68
下大樋町	—	—	—	21	44	65	60	5	65
同心町	—	—	—	—	—	—	—	—	—
森下町	1	—	1	58	39	97	89	8	97

572　市會議員等各町細別　大正十年（續）

	選舉有權者						選舉		
	議員			選舉權ヲ有スルモノ			投票セシモノ	投票セサリシモノ	計
	一級	二級	計	一級	二級	計			
金屋町	—	—	—	25	23	48	39	9	48
裏金屋町	—	—	—	—	18	18	15	3	18
大衆免中通	—	—	—	7	55	62	52	10	62
大衆免片原町	—	—	—	1	17	18	17	1	18
立川間	—	—	—	1	19	20	18	2	20
馬場一番丁	—	—	—	6	30	36	28	8	36
同二番丁	—	—	—	2	19	21	17	4	21
同三番丁	—	—	—	2	33	25	17	8	25
同四番丁	—	—	—	2	36	38	34	4	38
同五番丁	—	—	—	8	48	56	44	12	56
同六番丁	—	—	—	—	13	13	10	3	13
東馬場町	—	—	—	27	121	138	115	23	138
小橋町	—	—	—	6	15	21	20	1	21
水車町	—	—	—	2	29	31	24	7	31
淺野町	—	—	—	5	72	77	66	11	77
下淺野町	—	—	—	—	20	20	15	5	20
淺野新町	—	—	—	—	71	71	62	9	71
梅澤町	—	—	—	1	23	24	21	3	24
上中島町	—	—	—	4	74	78	69	9	78
下中島町	—	—	—	3	35	38	31	7	38
御仲間町	—	—	—	—	3	3	2	1	3
上牧町	—	—	—	—	20	20	19	1	20
中牧町	—	—	—	6	75	81	68	13	81
下牧町	—	—	—	—	5	5	2	3	5
平折町	—	—	—	3	21	24	22	2	24
大衆免井波町	—	—	—	—	23	23	19	4	23
同龜澗町	—	—	—	1	27	28	21	7	28
同七曲リ町	—	—	—	—	13	13	8	5	13
同堅町	—	—	—	5	19	24	20	4	24
同横町	—	—	—	1	32	33	25	8	33
森山町一番丁	—	—	—	—	12	12	11	1	12
同二番丁	—	—	—	1	46	47	39	8	47
同三番丁	—	—	—	—	12	12	9	3	12
同四番丁	—	—	—	—	—	—	—	—	—
同五番丁	—	—	—	—	7	7	4	3	7
總計	18	18	36	3,377	11,334	14,711	12,796	1,915	14,711

573　市會議員年齡別

	廿五歳以上廿九歳	廿歳以上廿四歳	廿五歳以上廿九歳	四十歳以上四十四歳	四十五歳以上四十九歳	五十歳以上五十四歳	五十五歳以上五十九歳	六十歳以上六十四歳	六十五歳以上六十九歳	七十歳以上	計
大正九年	—	—	1	2	4	11	5	2	2	—	33
同十年	1	2	3	4	10	8	5	1	8	—	36

大正十年ハ改選ノ結果ナリ

574　市會議員職業別

	商業	工業	農業	牧畜業	土木業	會社員	辯護士	醫師	藥劑師	其他	計
大正九年	9	6	1	1	2	5	—	—	—	9	33
同十年	12	9	—	—	1	6	2	2	2	2	36

575　名譽職市參事會員及常設委員

	名譽職市參事會員	學務委員					市區改正調查委員			
		定員	選出別				定員	選出別		
			市參事會員	市會議員	市公民	敎員		市參事會員	市會議員	市公民
大正九年	6	10	2	3	3	2	12	2	5	5
同十年	6	10	2	3	2	2	—	—	—	—

576　市會市參事會開會度數及議決件數

	市會					
	開會度數	議案件數				
		原案可決	修正可決	否決	撤回	計
大正六年	9	33	3	1	—	37
同七年	10	50	3	1	—	54
同八年	17	45	5	2	1	53
同九年	13	58	5	1	—	64
同十年	10	68	2	—	1	71

	市會					
	決定件數	報告件數			市參事會	
		認定ヲ要スルモノ	認定ヲ要セサルモノ	計	開會度數	議決件數
大正六年	2	9	7	16	23	79
同七年	—	2	23	25	23	79
同八年	—	2	56	58	26	92
同九年	3	12	50	62	26	92
同十年	19	12	36	48	15	109

吏員及文書

XXVI　吏　員　及　文　書

577　市　吏　員

	本廳 定員	本廳 現員	本廳 俸給額	本廳 俸給 最多	本廳 俸給 最寡	電氣局 定員	電氣局 現員	電氣局 俸給額	電氣局 俸給 最多	電氣局 俸給 最寡	合計 定員	合計 現員	合計 俸給額	合計 俸給 最多	合計 俸給 最寡	一人平均月俸
			年 円	円	円			円	円	円			円	円	円	
市長	1	1	4,950	—	—	—	—	—	—	—	1	1	4,950	—	—	—
助役	1	1	3,000	—	—	—	—	—	—	—	1	1	3,000	—	—	—
收入役	1	1	1,800	—	—	—	—	—	—	—	1	1	1,800	—	—	—
副收入役	1	1	1,200	—	—	—	—	—	—	—	1	1	1,200	—	—	—
局長	—	—	—	—	—	1	—	—	—	—	1	—	—	—	—	—
技師	2	2	3,600	1,800	1,800	5	5	9,900	3,500	1,300	7	7	17,500	3,500	1,300	1,929
視學	1	1	1,800	—	—	—	—	—	—	—	1	1	1,800	—	—	—
校醫	1	1	1,800	—	—	—	—	—	—	—	1	1	1,800	—	—	—
主事	6	4	4,800	1,200	1,200	5	5	7,800	2,200	1,200	11	9	12,600	2,200	1,200	1,400
書記	40	39	27,516	1,080	516	30	28	20,412	984	576	70	67	47,928	1,080	516	715
技手	8	13	8,976	1,020	480	18	18	15,852	1,260	684	36	31	24,828	1,260	480	801
書記補	45	44	20,796	516	384	15	13	7,214	618	480	60	57	28,010	648	384	491
技手補	—	—	—	—	—	5	5	3,012	648	552	5	5	3,012	648	552	602
掃除監督	2	2	1,500	840	660	—	—	—	—	—	2	2	1,500	840	660	750
同巡視	14	13	5,124	516	360	—	—	—	—	—	14	13	5,124	516	360	394
事務員	20	26	9,936	564	348	18	10	4,380	468	384	38	36	14,316	564	348	398
市史編纂員	1	1	960	—	—	—	—	—	—	—	1	1	960	—	—	960
其他	—	11	3,072	360	192	8	10	5,844	732	360	—	21	8,916	732	192	425
合計	139	161	100.330	—	—	105	94	74,414	—	—	244	255	175.244	—	—	687
大正九年	—	141	—	—	—	—	—	—	—	—	—	—	—	—	—	—
同八年	—	137	—	—	—	—	—	—	—	—	—	—	—	—	—	—
同七年	—	139	—	—	—	—	—	—	—	—	—	—	—	—	—	—
同六年	—	133	—	—	—	—	—	—	—	—	—	—	—	—	—	—

技手及事務員ノ定員ヨリ多キハ水道.道路等ノ定員外ノモノヲ計上シタルニヨル

578　市吏員各分課

		技師 視學 校醫	主事	書記	技手	書記補	技手補	事務員	雇	其他	計
市長専屬		—	—	1	—	—	—	—	1	—	2
第一課	庶務係	—	—	5	—	5	—	1	2	1	14
	學務係	2	1	3	—	—	—	1	—	—	7
	勸業係	—	—	3	—	2	—	—	—	—	5
	社會係	—	—	1	—	1	—	3	1	2	8
第二課	土木係	2	1	3	13	5	—	2	—	—	26
	衛生係	—	—	4	—	13	—	—	—	—	17

人員ノ一　（本廳ノ分）　大正十年十月一日

		技師 視學 校醫	主事	書記	技手	書記補	技手補	事務員	雇	其他	計
第三課	稅務係	—	1	11	—	13	—	15	3	—	43
	會計係			4	—	—	—	—	—	—	4
第四課	戶籍係	—	1	5	—	14	—	4	2	—	26
	兵事係	—	—	3	—	3	—	—	—	—	6
合計		4	4	43	13	56	—	26	9	3	158

579　吏員各分課人員ノ二　（電氣局ノ分）

		主事	技師	書記	技手	書記補	技手補	事務員	雇	其他	計
部長		1	1	—	—	—	—	—	—	—	2
總務部	庶務課	1	—	4	—	1	—	—	1	—	7
	營業課	1	—	2	—	2	—	3	—	—	8
	會計課	1	—	11	—	8	—	6	—	—	26
	倉庫課	1	—	4	—	—	—	—	—	—	5
技術部	工務課 工務係	—	—	5	1	2	—	1	—	1	10
	工務課 監査係	—	—	—	1	—	—	—	—	—	1
	工務課 試驗係	—	—	—	1	—	—	—	—	—	1
	工務課 鐵工係 中村工場	—	—	—	1	—	—	—	—	1	2
	發電課	—	1	—	—	—	—	—	—	1	2
	發電課 辰巳發電所	—	—	—	1	—	—	—	—	2	3
	發電課 福岡發電所	—	—	—	1	—	2	—	—	—	3
	發電課 吉野發電所	—	—	—	2	—	1	—	—	1	4
	發電課 市原發電所	—	—	—	1	—	—	—	—	—	1
	配電課	—	1	—	—	—	—	—	—	—	1
	配電課 線路係	—	—	1	2	—	1	—	—	—	4
	配電課 增泉變電所	—	—	—	1	—	—	—	—	—	1
	配電課 本多町變電所	—	—	—	—	—	—	—	—	1	1
	配電課 鶴來變電所	—	—	—	1	—	—	—	—	—	1
	內設課	—	1	—	—	—	—	—	—	—	1
	內設課 電燈係	—	—	1	2	—	—	—	—	2	5
	內設課 動力係	—	—	—	—	—	1	—	—	—	1
	瓦斯課	—	1	—	—	—	—	—	—	—	1
	瓦斯課 供給係	—	—	—	2	—	—	—	—	—	2
	瓦斯課 製造係	—	—	—	1	—	—	—	—	—	1
合計		5	5	23	18	13	5	10	1	9	94

580　傳染病院屠場職員　大正十年

		定員	現員	俸給額	一人平均月俸	俸給 最多	俸給 最寡
櫻木病院	醫師長	1	1	3,600円	—	—	—
	醫師	2	2	2,580	108	1,380	1,200
	藥劑師	1	1	576	—	—	—
	看護婦	—	—	—	—	—	—
	書記	1	1	456	—	—	—
	雇員	1	1	456	—	—	—
	計	6	6	7,668	—	—	—

580　傳染病院屠場職員　大正十年　（續）

	定員	現員	俸給額	一人平均月俸	俸給 最多	俸給 最寡
屠場書記	1	1	432	—	—	—
合計	7	7	8,100	—	—	—
大正九年	—	8	—	—	—	—
同八年	—	8	—	—	—	—
同七年	—	8	—	—	—	—
同六年	—	8	—	—	—	—

581　市吏員退隱料受領人員.金額

	書記 人員	書記 金額	書記補 人員	書記補 金額	技手 人員	技手 金額	技手補 人員	技手補 金額	其他 人員	其他 金額	計 人員	計 金額
		円		円						円		円
大正六年	3	250	—	—	—	—	—	—	3	207	6	257
	× 1	× 23									× 1	× 23
同七年	2	134	—	—	—	—	—	—	3	264	5	398
	× 2	× 62									× 2	× 62
同八年	2	134	—	—	—	—	—	—	3	264	5	398
	× 2	× 62									× 2	× 62
同九年	2	216	× 1	× 45	—	—	—	—	3	264	5	480
	× 2	× 62							× 1	× 16	× 4	× 123
同十年	3	603	3	291	—	—	—	—	3	310	9	1,204
	× 1	× 66	× 1	× 45					× 1	× 39	× 3	× 150

×印ハ扶助料ナリ

582　文書處理累年比較

	發送文書 監督官廳	發送文書 官公署	發送文書 人民	發送文書 計	收受文書 監督官廳	收受文書 官公署	收受文書 人民	收受文書 計	總件數
大正六年	1,707	24,842	63,921	90,470	1,532	26,662	103,653	132,243	222,713
同七年	2,000	22,708	66,768	91,476	1,775	28,545	122,394	153,139	244,615
同八年	2,978	22,663	124,052	149,693	1,780	29,027	130,237 × 31,682	192,726	342,419
同九年	2,616	24,960	409,417	436,993	2,092	33,656	185,885 × 43,465	270,098	707,091
同十年	2,369 △ 18	65,418 △ 424	564,549 △ 429	632,336 △ 871	5,193 △ 10	115,992 △ 369	200,051 × 52,474 △ 154	321,236 △ 533	953,572 △ 1,404

△印ハ電氣局ニ係ルモノ×印ハ口頭受理ナリ

533　文書處理各分課別ノ一　大正十年

		本廳 監督官廳 發送文書件數	本廳 監督官廳 收受文書件數	本廳 官公署 發送文書件數	本廳 官公署 收受文書件數	本廳 人民 發送文書件數	本廳 人民 收受文書件數	本廳 合計 發送文書件數	本廳 合計 收受文書件數	計
市長專屬		31	30	57	59	30	123	118	212	330
第一課	庶務係	46	1,876	2,120	21,013	8,385	12,782 × 7,910	10,551	43,581	54,132
	學務係	600	251	5,924	5,702	5,242	2,951 × 1,550	11,766	10,454	22,220
	勸業係	947	935	288	272	4,903	4,305	6,138	5,512	11,650
	社會係	306	308	2,947	1,242	328	303 × 21,289	3,581	23,142	26,723
第二課	土木係	169	131	586	80	5,117	2,387 × 776	5,872	3,374	9,246
	衛生係	59	34	4,359	2,822	26,145	20,736 × 385	30,563	23,977	54,540
第三課	稅務係	85	1,453	30,638	65,134	497,945	45,531 × 5,051	528,668	117,169	645,837
	會計係	32	1	293	580	1,072	920	1,397	1,501	2,898
第四課	戶籍係	6	12	13,029	14,963	7,589	47,657 × 15,311	20,574	77,643	98,217
	兵事係	88	162	5,177	4,125	7,843	10,182 × 202	13,108	14,671	27,779
合計	口頭受理	—	—	—	—	—	52,474	—	52,474	52,474
	文書受理	2,369	5,193	65,418	115,992	564,549	200,951	632,336	321,236	953,572
	計	2,369	5,193	65,418	115,992	564,549	252,525	632,336	321,236	953,572

534　文書處理各分課別ノ二　（電氣局ノ分）

		監督官廳 發送文書件數	監督官廳 收受文書件數	官公署 發送文書件數	官公署 收受文書件數	人民 發送文書件數	人民 收受文書件數	合計 發送文書件數	合計 收受文書件數	計 計
總務部	庶務課	10	3	50	37	28	8	88	48	136
	營業課	3	4	155	20	276	70	434	104	538
	會計課	2	—	93	24	73	36	163	60	228
	倉庫課	—	—	42	260	48	40	90	300	390
技術部	工務課	3	3	77	14	4	—	84	17	101
	發電課	—	—	1	1	—	—	1	1	2
	配電課	—	—	6	3	—	—	6	3	9
	內設課	—	—	—	—	—	—	—	—	—
	瓦斯課	—	—	—	—	—	—	—	—	—
合計		18	10	424	369	429	154	871	533	1,404